

สวัสดี ตอนเช้า

แนวโน้มตลาดวันนี้



“หากไม่ผ่าน 1542-1546 จุด
กลับมาแกว่งในกรอบต่อ”

SET ขึ้นมาทรงตัวแถวกรอบบนบริเวณ 1540 จุด แต่
วอลุ่มเบาบาง ทำให้มองดัชนียังมี Upside ในระยะสั้นที่
จำกัด โดยมีแนวต้านที่ 1546 จุด ซึ่งหากไม่ผ่าน คาด
ว่าดัชนีจะกลับมาแกว่งในกรอบเดิมระหว่าง 1530-
1542 จุด ส่วนกรณีขึ้นทะลุ 1546 จุด เป็นสัญญาณ
บวกต่อ และมีแนวต้านถัดไปที่ 1555 จุด

ประเด็นสำคัญ



- ธนาคารโลกแนะนำไทยปฏิรูปภาษีแบบก้าวหน้า หนุนขึ้น VAT-ขยาย
ฐานภาษีเงินได้บุคคลธรรมดา ช่วยเพิ่มรายได้ภาครัฐรองรับการ
เติบโตระยะยาว
- สศค. ระบุ สก. ไทย เม.ย. 66 ได้รับปัจจัยหนุนจากการท่องเที่ยวที่
ขยายตัวต่อเนื่อง ผลผลิตสินค้าเกษตรขยายตัวดี เงินเฟ้อลดลง
ต่อเนื่อง
- สธ. ระบุโควิด-19 ระบาดกระจุกตัวกรุงเทพฯ-ปริมณฑล โดยรอบนี้
การระบาดในกลุ่มผู้ที่ยังไม่เคยติดเชื้อมีจำนวนเพิ่มขึ้น
- กบม. เตรียมทำหนังสือถึง รบ. รักษาการและว่าที่ รบ. ใหม่ตัดสินใจ
กรณีคลังไม่ต่อภาษีดีเซลหลังสิ้นสุด 20 ก.ค.66 โดยหากราคา
น้ำมันโลกไม่เกิน 90 เหรียญ/บาร์เรล จะรักษาฐานราคา 32 บ./
ลิตรจนถึงสิ้นปีได้ ด้วยการลดเงินกองทุนน้ำมัน ควบคู่การขึ้นภาษี
5 บ./ลิตร
- ผลสำรวจ สก. จีนพบว่าภาคการผลิตเริ่มมีสัญญาณการฟื้นตัว
หรือมีเสถียรภาพมากขึ้นในเดือน พ.ค. ขณะที่รัฐบาลจีนเตรียม
ออกมาตรการจูงใจด้านภาษีใหม่แก่ธุรกิจการผลิตขึ้นสูงใน
อุตสาหกรรมต่างๆ เพื่อกระตุ้น สก. และส่งเสริมนวัตกรรม
เทคโนโลยีแข่งกับสหรัฐ

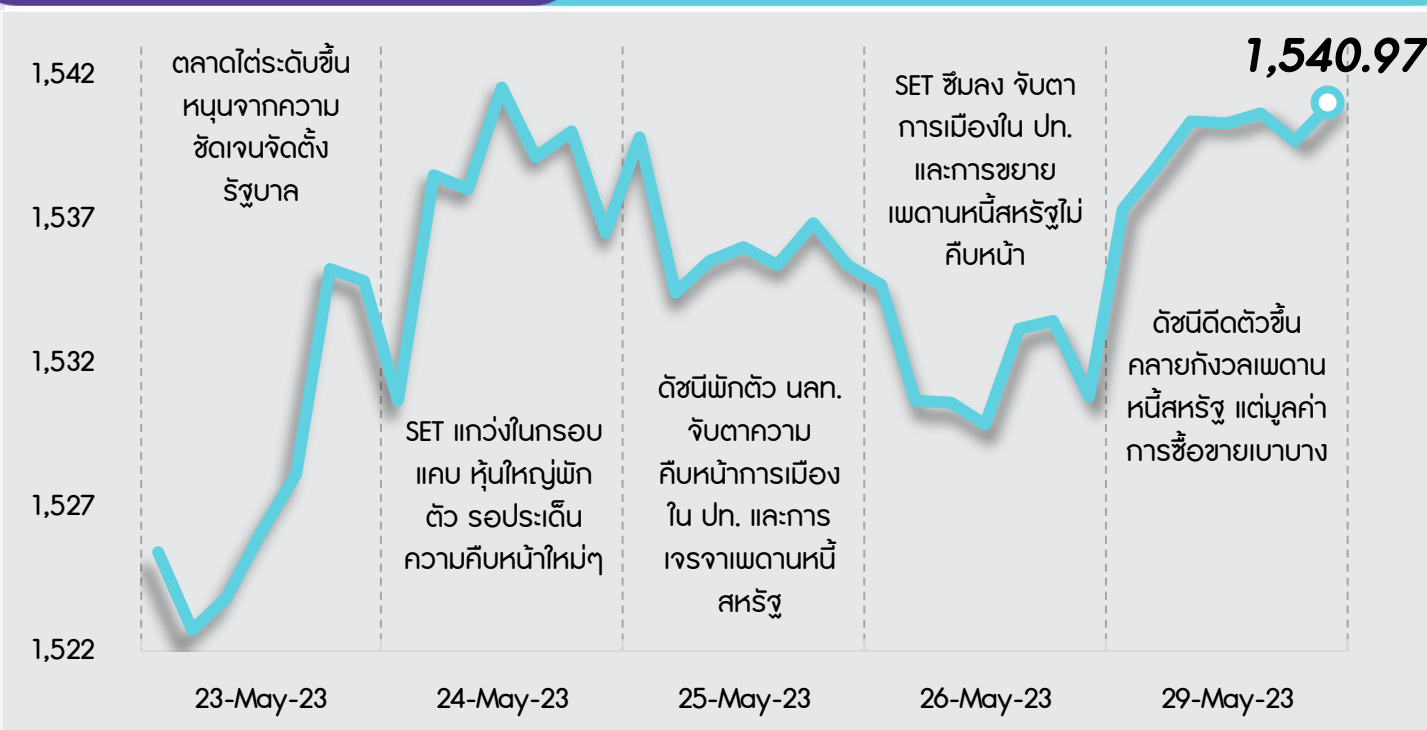
กลยุทธ์การลงทุน



มอง SET ยังเคลื่อนไหวผันผวนและแกว่งตัวในกรอบ โดยแม้
การขยายเฟดอานหนี้ของสหรัฐจะได้ข้อสรุป ซึ่งเป็น
Sentiment เชิงบวกต่อตลาดหุ้นไทย และการประชุมนโยบาย
การเงินของ กนง. มองจะมีโอกาสสูงที่จะปรับขึ้นอัตรา
ดอกเบี้ยนโยบายอีก 25 pbs ตามตลาดคาด แต่ประเมิน SET
จะยังคงมี Upside จำกัด เนื่องจากตลาดยังคงจับตา
เสถียรภาพในการจัดตั้งรัฐบาลใหม่ของไทย สถานการณ์
การระบาดรอบใหม่ของโควิด-19 ในจีน และการชะลอตัวลง
ของเศรษฐกิจในยุโรป ดังนั้นกลยุทธ์ลงทุนจึงแนะนำให้
“Selective Buy”

แนวรับ - แนวต้าน

1530/1523 – 1546/1555



ลือคเป้าลงทุน



Weekly Portfolio : แม้ช่วงสั้น SET จะได้รับ Sentiment บวกจากเฟดอานหนี้สหรัฐได้
ข้อสรุป แต่คาด Upside ยังจำกัด เนื่องจากยังมีหลายปัจจัยเสี่ยงที่ต้องติดตาม กลยุทธ์
ลงทุนจึงแนะนำ “Selective Buy” ในธีมที่มีปัจจัยบวกเฉพาะตัว ดังนี้

1. หุ้นที่ได้รับผลกระทบจำกัดจาก MOU 23 ข้อที่ 8 พรรคการเมืองร่วมลงนาม
เลือก BBL KTB KBANK HMPRO GLOBAL BCH CHG SPRC STANLY AH ONEE HTC
TNP

2. หุ้นที่ INVX Research มีการปรับเพิ่ม Rating และ/หรือ ปรับเพิ่มราคาเป้าหมาย
เลือก KKP BJC OSP

3. สำหรับนักลงทุนที่รับความเสี่ยงได้สูง ซึ่งต้องการเก็งกำไรระยะสั้นในประเด็นการ
เจรจาเฟดอานหนี้สหรัฐได้ข้อสรุป แนะนำ DELTA PTTEP BCP

ขณะที่ช่วงสั้นแนะนำหลีกเลี่ยงการลงทุนสำหรับหุ้นที่มีความเสี่ยงหรือปัจจัยลบกดดันราคา
หุ้น ดังนี้ 1) หุ้นกลุ่มโรงไฟฟ้า และกลุ่ม PTT ออกไปก่อน เนื่องจากมีความเสี่ยงหรือความ
ไม่ชัดเจนของโครงสร้างราคาพลังงานนโยบายของรัฐบาลชุดใหม่ 2) หุ้นที่คาดได้รับ
ผลกระทบอย่างมีนัย จากนโยบายการปรับขึ้นค่าแรงขั้นต่ำของรัฐบาลใหม่ ได้แก่ กลุ่ม
ขนส่งพัสดุ (KEX) กลุ่มอาหาร (CPF ZEN GFPT TU AU CENTEL) กลุ่มอสังหาฯ (LPN PSH
SIRI QH AP) และกลุ่มอิเล็กทรอนิกส์ (HANA KCE) 3) หุ้นที่ราคาขึ้นมาสูงกว่าโควิด-19
และเราแนะนำ Underperform (AAV SAWAD MST NRF)

Daily focus



AOT ปี FY2566 (ต.ค. 65-ก.ย. 66) คาดผลประกอบการจะฟื้นตัวกลับมา
มีกำไร 1.5 หมื่น ลบ. โดยกำไรจะเร่งตัวขึ้นในระยะถัดไป ด้วยแรงหนุนจาก
จำนวนผู้โดยสารระหว่างประเทศที่เติบโตเพิ่มขึ้น และการกลับมาเก็บค่า
ผลประโยชน์ตอบแทนขั้นต่ำ

BCH มองกำไรปกติจะดีขึ้นใน 2H66 (+HoH) และจะเริ่มเห็นการเติบโต
YoY ใน 4Q66 ขณะที่ผลตอบแทนน่าสนใจเมื่อเทียบกับความเสี่ยง หลัง
ราคาหุ้นปรับลงมาแล้ว 19% ในช่วง 1 เดือนที่ผ่านมา จนปัจจุบันเทรดที่
ระดับ -2SD ของ PE เฉลี่ยในอดีต

สวัสดี ตอนเช้า

บทวิเคราะห์วันนี้

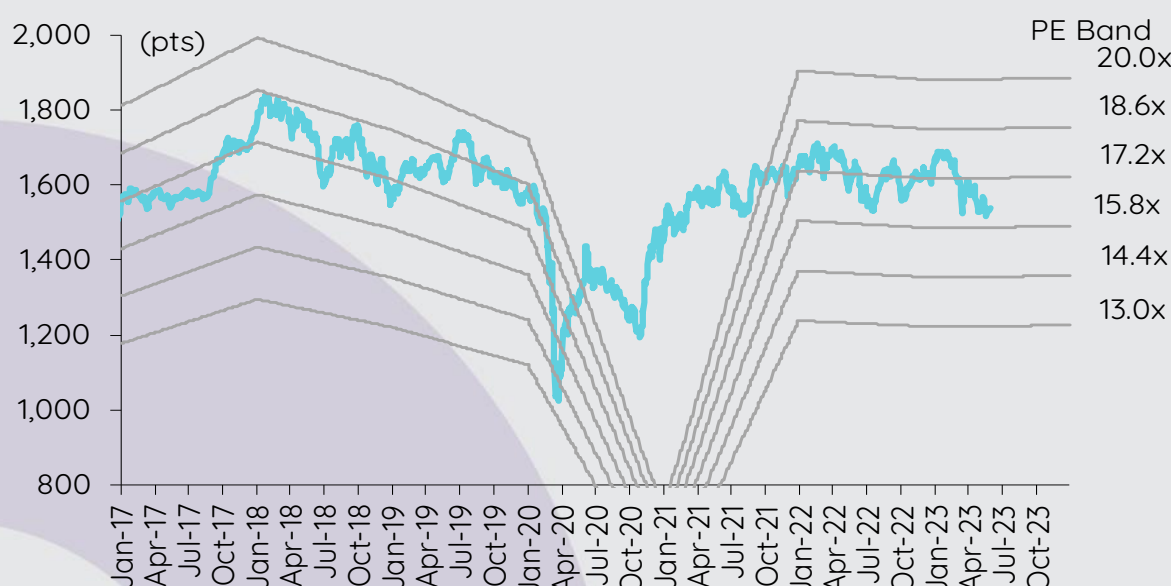
AH – Valuation น่าสนใจ

BTS GIF – 4QFY66: กำไรปกติดีขึ้น QoQ และ YoY

เกาะกระแสข่าวเศรษฐกิจ

| วันที่ | เหตุการณ์ |
|---------|--|
| 30 พ.ค. | Economic release: JP - ดัชนีผลผลิตภาคอุตสาหกรรมเดือนเม.ย. (รายงานครั้งแรก), ยอดค้าปลีกเดือนเม.ย.; US - ดัชนีความเชื่อมั่นผู้บริโภคเดือนพ.ค. โดย Conference Board |
| 31 พ.ค. | Economic release: JP - อัตราการว่างงานเดือนเม.ย.; CN - ดัชนี PMI ภาคการผลิตและนอกภาคการผลิตเดือนพ.ค.; US - ตำแหน่งงานว่างเปิดใหม่เดือนเม.ย. โดย JOLTS Event: ประชุมทง.ของรพท. |
| 1 มิ.ย. | Economic release: JP/EU - ดัชนี PMI ภาคการผลิตเดือนพ.ค. (รายงานครั้งสุดท้าย); JP - ดัชนีความเชื่อมั่นผู้บริโภคเดือนพ.ค.; EU - ประมาณการณั้ดัชนีราคาผู้บริโภคเดือนพ.ค., อัตราการว่างงานเดือนเม.ย.; US - การเปลี่ยนแปลงการจ้างงานนอกภาคเกษตรเดือนพ.ค. โดย ADP, จำนวนผู้ขอสวัสดิการการว่างงานรายสัปดาห์, ดัชนี PMI ภาคการผลิตเดือนพ.ค. โดย ISM, ปริมาณน้ำมันดิบคงคลังรายสัปดาห์ Event: ดัชนี MSCI รอบพ.ค.เริ่มมีผล |
| 2 มิ.ย. | Economic release: US - รายได้เฉลี่ยต่อชั่วโมง, การจ้างงานนอกภาคเกษตรและอัตราการว่างงานเดือนพ.ค. |

การเคลื่อนไหวของ SET Index



ดัชนีตลาดหลักทรัพย์ของไทย

| ดัชนี | 29 พ.ค. (จุด) | Chg (จุด) | Chg (%) | มูลค่า (ล้านบาท) |
|---------|------------------|--------------|------------|---------------------|
| SET | 1,540.97 | 10.13 | 0.66 | 37,756.87 |
| SET50 | 931.76 | 7.04 | 0.76 | 23,951.81 |
| SET100 | 2,074.34 | 16.03 | 0.78 | 28,501.20 |
| sSET | 991.24 | 2.25 | 0.23 | 1,798.76 |
| SETHD | 878.16 | 0.52 | 0.06 | 15,731.93 |
| SETCLMV | 1,143.85 | 4.19 | 0.37 | 9,596.19 |
| SETTHSI | 987.50 | 6.06 | 0.62 | 23,902.28 |
| SETWB | 940.83 | 3.51 | 0.37 | 7,768.96 |
| mai | 486.60 | 2.22 | 0.46 | 1,776.82 |

สรุปการซื้อขายแยกตามกลุ่มผู้ลงทุน

| (ล้านบาท) | 29 พ.ค. | WTD | MTD | YTD |
|-----------------|---------|---------|----------|----------|
| ต่างชาติ | | | | |
| สุทธิ | (274) | (274) | (28,224) | (92,986) |
| สัดส่วน (%) | 50.21 | 50.21 | 50.45 | 51.86 |
| สถาบันฯ | | | | |
| สุทธิ | 1,456 | 1,456 | 27,708 | 34,051 |
| สัดส่วน (%) | 10.74 | 10.74 | 10.68 | 8.32 |
| บัญชีบล. | | | | |
| สุทธิ | (122) | (122) | (1,584) | (5,312) |
| สัดส่วน (%) | 7.24 | 7.24 | 7.50 | 7.40 |
| บุคคล | | | | |
| สุทธิ | (1,060) | (1,060) | 2,100 | 64,247 |
| สัดส่วน (%) | 31.81 | 31.81 | 31.36 | 32.42 |

% ของมูลค่าการซื้อขายรายกลุ่มเทียบกับทั้งหมด

การซื้อขายสุทธิแยกตามกลุ่มผู้ลงทุนของ S50 futures

| (สัญญา) | 29 พ.ค. | WTD | MTD | YTD |
|-----------------|---------|---------|----------|-----------|
| ต่างชาติ | | | | |
| สุทธิ | 14,789 | 14,789 | 7,441 | (178,003) |
| สถาบัน | | | | |
| สุทธิ | (6,951) | (6,951) | 5,924 | 43,564 |
| รายย่อย | | | | |
| สุทธิ | (7,838) | (7,838) | (13,365) | 134,439 |

การซื้อขายของต่างชาติในตลาดพันธบัตร

| (ล้านบาท) | 29 พ.ค. | WTD | MTD | YTD |
|--------------|---------|---------|---------|---------|
| ซื้อ | | | | |
| สุทธิ | 1,505 | 1,505 | 120,997 | 520,510 |
| ขาย | | | | |
| สุทธิ | 3,186 | 3,186 | 96,941 | 494,455 |
| สุทธิ | | | | |
| สุทธิ | (1,681) | (1,681) | 24,056 | 26,055 |

Valuation น่าสนใจ

ยอดขายของ AH มีแนวโน้มปรับตัวเพิ่มขึ้นใน 2Q66 โดยได้แรงหนุนจากธุรกิจ OEM ในประเทศไทยจากการผลิตรถยนต์ที่เพิ่มขึ้นและการผลิตตามคำสั่งซื้อใหม่ ในส่วนของการปรับขึ้นค่าแรงขั้นต่ำ AH คาดว่าผลกระทบจะมีจำกัด เนื่องจากพนักงานส่วนใหญ่เป็นแรงงานที่มีทักษะที่ได้รับค่าแรงสูงกว่าค่าแรงขั้นต่ำอยู่แล้ว นอกจากนี้บริษัทยังได้นำระบบ automation มาใช้ปรับปรุงประสิทธิภาพการผลิตอีกด้วย เราชอบ AH เพราะ valuation น่าสนใจ โดยเทรดที่ PE ปี 2566 ระดับ 6.7 เท่า เทียบกับคู่แข่งที่ 8.1-9.1 เท่า และจะได้รับประโยชน์จากยอดขาย EV ที่เติบโตเพิ่มขึ้น เราให้คำแนะนำ tactical call ระยะ 3 เดือนสำหรับ AH ที่ OUTPERFORM ด้วยราคาเป้าหมายสิ้นปี 2566 ที่ 44 บาท/หุ้น

คำสั่งซื้อใหม่เป็นไปตามเป้า หลังการดำเนินงานที่แข็งแกร่งใน 1Q66 AH คาดว่ายอดขายจะมีแนวโน้มปรับตัวเพิ่มขึ้น YoY อย่างต่อเนื่องใน 2Q66 โดยได้แรงหนุนส่วนใหญ่จากธุรกิจ OEM ในประเทศไทยจากการผลิตรถยนต์ที่เพิ่มขึ้นและการผลิตตามคำสั่งซื้อใหม่: เพลารถกระบะ (มูลค่ารวม ~1.2 พันลบ./ปี ในปี 2566 เพิ่มขึ้นจาก 700 ลบ. ในปี 2565, เริ่มผลิตในช่วงปลาย 2Q65) และคำสั่งผลิต battery shield และชิ้นส่วนประกอบตัวถัง EV ให้กับ Vinfast ซึ่งเป็นผู้ผลิต EV ของเวียดนาม (~900-1,000 ลบ. ในปี 2566 เพิ่มขึ้นจาก ~300 ลบ. ในปี 2565) คำสั่งซื้อของ Vinfast มีการส่งมอบตามปกติใน 1Q66 ราว 300 ลบ. AH ยังคงเป้าว่ายอดขายชิ้นส่วน EV (ผลิตในฐานะการผลิตทุกแห่ง: ประเทศไทย ไปรตุเกส และจีน) จะเพิ่มขึ้นเท่าตัวในปี 2566 (จาก ~700 ลบ. ในปี 2565) เราคาดว่ากำไรปกติ 2Q66 ของ AH จะเติบโต YoY แต่จะลดลง QoQ จากปัจจัยฤดูกาล (วันหยุดยาว)

ไม่มีส่วนแบ่งกำไรจากฮุนได มอเตอร์ (ไทยแลนด์) แต่ผลกระทบจะมีจำกัด ในเดือนเม.ย. บริษัท ฮุนได มอเตอร์ (ไทยแลนด์) ซึ่งเป็นบริษัทร่วมของ AH (สัดส่วนการถือหุ้น 20%) ได้หยุดการดำเนินธุรกิจจำหน่ายรถยนต์และชิ้นส่วนรถยนต์ของแบรนด์ฮุนไดในประเทศไทย หลังจากบริษัทฮุนได มอเตอร์ (ผู้ผลิตรถยนต์เกาหลีใต้) เข้ามาทำตลาดเอง บริษัทร่วมแห่งนี้สร้างส่วนแบ่งกำไรให้กับ AH จำนวน 111 ลบ. หรือ ~6% ของกำไรปกติในปี 2565 แม้ว่าส่วนแบ่งกำไรจากเงินลงทุนในบริษัทร่วมจะลดลง แต่เราเชื่อว่าธุรกิจ OEM ที่แข็งแกร่งของ AH จะช่วยลดก่อนผลกระทบดังกล่าวได้ ดังนั้นเราจึงคงประมาณการของเราไว้ว่ากำไรปกติจะเติบโต 8% สู่ 1.8 พันลบ. ในปี 2566

ผลกระทบจากการปรับขึ้นค่าแรงขั้นต่ำ AH ได้มีการศึกษาถึงผลกระทบจากการปรับขึ้นค่าแรงขั้นต่ำในประเทศไทย แต่บริษัทคาดว่าผลกระทบจะมีจำกัด เนื่องจากพนักงานส่วนใหญ่เป็นแรงงานที่มีทักษะที่ได้รับค่าแรงสูงกว่าค่าแรงขั้นต่ำอยู่แล้ว นอกจากนี้บริษัทยังได้นำระบบ automation มาใช้ปรับปรุงประสิทธิภาพการผลิตอีกด้วย ต้นทุนพนักงานทั้งหมดของ AH คิดเป็น 10% ของยอดขาย และเมื่อใช้สมมติฐานว่า ต้นทุนพนักงาน 20% ได้รับผลกระทบจากค่าแรงขั้นต่ำที่เพิ่มขึ้น การวิเคราะห์ความอ่อนไหวบ่งชี้ว่าค่าแรงขั้นต่ำที่เพิ่มขึ้น 10% จะส่งผลกระทบต่อกำไรราว 2-3%

Valuation น่าสนใจ ปัจจุบันหุ้น AH เทรดที่ PE ปี 2566 ระดับ 6.7 เท่า ต่ำกว่า SAT ที่ 8.1 เท่า และ STANLY ที่ 9.1 เท่า ราคาเป้าหมายสิ้นปี 2566 ของเราอยู่ที่ 44 บาท/หุ้น อ้างอิง PE 8.6 เท่า (ค่าเฉลี่ยปี 2560-2561 ซึ่งเป็นช่วงที่กำไรของ AH กลับมาเติบโตตามปกติ)

ปัจจัยเสี่ยง 1) ความไม่แน่นอนทางเศรษฐกิจ ซึ่งส่งผลกระทบต่อความต้องการซื้อรถยนต์ และ 2) การขาดแคลนเซมิคอนดักเตอร์ ซึ่งส่งผลกระทบต่อห่วงโซ่อุปทานอุตสาหกรรมยานยนต์หยุดชะงัก

ระวีบุษ ปิยะเกรียงไกร
นักวิเคราะห์การลงทุนปัจจัยพื้นฐานด้านหลักทรัพ์
0-2949-1002
raweenuch.piyakriengkai@scb.co.th

4QFY66: กำไรปกติดีขึ้น QoQ และ YoY

เรายังคงคำแนะนำ tactical call สำหรับ BTS GIF ไว้ที่ NEUTRAL ด้วยราคาเป้าหมายอ้างอิงวิธี DDM ที่ 5.5 บาท (WACC 6.1% และไม่มี terminal value) แม้เราคาดว่า BTS GIF จะได้รับประโยชน์จากจำนวนผู้โดยสารที่มีแนวโน้มเพิ่มขึ้น เนื่องจากกิจกรรมทางเศรษฐกิจปรับตัวดีขึ้นอย่างต่อเนื่องและนักท่องเที่ยวต่างชาติเดินทางเข้ามาในประเทศไทยมากขึ้น แต่ upside ในระยะสั้นของกองทุนจะมีจำกัดตราใบที่ผลตอบแทนที่ผู้ถือหน่วยลงทุนได้รับยังคงอยู่ในรูปของการลดทุนแทนที่จะเป็นเงินปันผล และภาพของกระแสเงินสดหลังเดือนธ.ค. 2572 ยังไม่มีความชัดเจน

ผลประกอบการ 4QFY66 ปรับตัวดีขึ้นต่อเนื่อง BTS GIF รายงานกำไรสุทธิ 4QFY66 (ม.ค.-มี.ค. 2566) จำนวน 1.9 พันลบ. เพิ่มขึ้น 60% QoQ แต่ลดลง 134% YoY หากตัดรายการพิเศษทั้งหมด (รายการที่ไม่ใช่เงินสด) ออกไป พบว่า BTS GIF มีกำไรปกติ 1.1 พันลบ. เติบโต 13% QoQ และ 196% YoY กำไรปกติที่เพิ่มขึ้น QoQ และ YoY สะท้อนถึงจำนวนผู้โดยสาร BTS ที่เพิ่มขึ้นจากกิจกรรมทางเศรษฐกิจที่ปรับตัวดีขึ้น BTS GIF ประกาศจ่ายคืนเงินทุนในอัตรา 0.182 บาท/หน่วย (ผลตอบแทน 4.8%) ขึ้นเครื่องหมาย XN วันที่ 8 มี.ย. กำไรปกติปี FY2566 อยู่ที่ 3.4 พันลบ. เพิ่มขึ้น 289%

รายการที่สำคัญ:

1) รายได้ค่าโดยสาร อยู่ที่ 1.6 พันลบ. เติบโต 7% QoQ และ 100% YoY เพราะจำนวนผู้โดยสาร BTS เพิ่มขึ้น ทั้งนี้ใน 4QFY66 จำนวนผู้โดยสารอยู่ที่ 46.6 ล้านเที่ยวคน เพิ่มขึ้น 1.6% QoQ และ 95% YoY อัตราค่าโดยสารเฉลี่ยอยู่ที่ 34.1 บาท/เที่ยว เพิ่มขึ้น 5.6% QoQ และ 2.6% YoY

2) ค่าใช้จ่ายในการดำเนินงานและค่าซ่อมบำรุง อยู่ที่ 525 ลบ. เพิ่มขึ้น 2.4% QoQ และ 24.9% YoY โดยส่วนใหญ่เกิดจากค่าสาธารณูปโภคและค่าซ่อมบำรุงที่สูงขึ้นตามจำนวนผู้โดยสารที่เพิ่มขึ้น

แนวโน้มผลประกอบการ 1QFY67 (ม.ย.-มิ.ย. 2566) เราคาดว่า BTS GIF จะรายงานกำไรปกติ 1QFY67 ในระดับที่ค่อนข้างทรงตัว QoQ เนื่องจากมีวันหยุดยาวในเดือนเม.ย. และพ.ค. ทั้งนี้จำนวนผู้โดยสารในเดือนเม.ย. ลดลง 13.1% MoM แต่เพิ่มขึ้น 73.8% YoY สู่อัตรา 13.9 ล้านเที่ยวคน ดังนั้นกำไรปกติน่าจะยังคงเติบโตอย่างแข็งแกร่ง YoY จากฐานต่ำของปีก่อน

งบประมาณการปี FY2567 เรายังคงประมาณการกำไรปกติปี FY2567 ไว้ที่ 4.6 พันลบ. เติบโต 33.8% ประมาณการของเราอิงกับจำนวนผู้โดยสารที่เพิ่มขึ้น 30% สู่อัตรา 212 ล้านเที่ยวคน (90% ของระดับก่อนเกิด COVID) และอัตราค่าโดยสารเฉลี่ยที่เพิ่มขึ้น 3%

ปัจจัยเสี่ยงและความกังวล ความไม่แน่นอนเกี่ยวกับการต่อสัมปทานเดินรถไฟฟ้ายานสีชิวจะส่งผลทำให้แนวโน้มรายได้ในระยะยาวของ BTS GIF ขาดความชัดเจน เนื่องจากสัญญาฉบับปัจจุบันจะสิ้นสุดในเดือนธ.ค. 2572

กิตติส พุทธิภัทร, CFA, FRM

นักวิเคราะห์การลงทุนปัจจัยพื้นฐานด้านหลักทรัพย์

0-2949-1007

kittisom.pruittipat@scb.co.th

สรุปข่าวในและต่างประเทศ

สรุปข่าวเศรษฐกิจและตลาดต่างประเทศ

| | |
|-----------------------|---|
| เศรษฐกิจโลก | <p>↔ จีนวอนญี่ปุ่นปลดล็อกส่งออกชิป กำไรภาคอุตสาหกรรมหดหนัก อุปสงค์อ่อนแอ มาร์จินหาย นายหวาง เหวินเทา รัฐมนตรีว่าการกระทรวงพาณิชย์จีนระบุเมื่อวันจันทร์ที่ผ่านมาว่า ต้องการให้ญี่ปุ่นหยุดการควมคุมการส่งออกชิปคอนดักเตอร์ โดยระบุว่าเป็น “การกระทำที่ผิด” และเป็นการ “ละเมิด” กฎหมายการค้า และเศรษฐกิจสากลอย่างรุนแรง - ข่าวหุ้น (30 พ.ค. 66)</p> <p>↔ "อีลอน มัสก์" เตรียมเยือนจีนสัปดาห์นี้ ครั้งแรกในรอบ 3 ปี สำนักข่าวรอยเตอร์รายงานโดยอ้างอิงแหล่งข่าวระบุว่า นายอีลอน มัสก์ ประธานเจ้าหน้าที่บริหารของบริษัทเทสลา อิงค์ ผู้ผลิตรถยนต์ไฟฟ้ารายใหญ่ที่สุดของสหรัฐ จะเดินทางเยือนจีนในสัปดาห์นี้ ซึ่งจะ เป็นครั้งแรกในรอบ 3 ปี แหล่งข่าวระบุว่า นายมัสก์จะเข้าพบเจ้าหน้าที่ระดับสูงของจีน และจะเดินทางไปยังโรงงานของเทสลาในเมืองเซี่ยงไฮ้ - อินโฟเควสท์ (29 พ.ค. 66) - อินโฟเควสท์ (30 พ.ค. 66)</p> |
| ตลาดเงิน | ตลาดเงินสหรัฐปิดทำการเนื่องในวัน Memorial Day - IQ Biz (30 พ.ค. 66) |
| สินค้าโภคภัณฑ์ | ตลาดน้ำมันและทองคำสหรัฐปิดทำการเนื่องในวัน Memorial Day - IQ Biz (30 พ.ค. 66) |
| ตลาดหุ้น | ตลาดหุ้นสหรัฐปิดทำการเนื่องในวัน Memorial Day - IQ Biz (30 พ.ค. 66) |

สรุปข่าวเศรษฐกิจและตลาดในประเทศ















| | |
|--------------------|---|
| เศรษฐกิจไทย | <p>📈 ปิดฉากงาน 'ไทยเฟ็กซ์' คว้ายอดขาย 1.2 แสนลบ. นายจรินทร์ ลักษณวิศิษฏ์ รองนายกรัฐมนตรี และรมว.พาณิชย์ เปิดเผยว่า การจัดงานแสดงสินค้าอาหาร ปี 2566 หรือ THAIFEX-ANUGA ASIA 2023 เมื่อวันที่ 23-27 พ.ค.ที่ผ่านมา ถือว่าประสบความสำเร็จอย่างสูง โดยมีมูลค่าการค้าซื้อขายสินค้าจากการจัดงานมากถึง 1.2 แสนล้านบาท หรือเพิ่มขึ้น 81.36% แยกเป็นการซื้อขายกันทีมูลค่า 1,106 ล้านบาท และซื้อขายภายใน 1 ปี มูลค่า 1.18 แสนล้านบาท ขณะที่ผู้เข้าชมงานทั้งสิ้น 131,039 คน เพิ่มขึ้น 58% เป็นผู้เข้าร่วมเจรจาการค้า 78,764 ราย เพิ่มขึ้น 53% เป็นชาวต่างประเทศ 16,429 ราย เพิ่มขึ้น 150% โดยนักลงทุนต่างชาติที่เข้ามามากที่สุด คือ จีน มาเลเซีย เวียดนาม เกาหลีตามลำดับ และนักธุรกิจชาวไทย 62,335 ราย เพิ่มขึ้น 39% - เดลินิวส์ (30 พ.ค. 66)</p> <p>📈 ท่องเที่ยวเม.ย.พลิกบวก นายพรชัย ชูรูเวช ผู้อำนวยการสำนักงานเศรษฐกิจการคลัง เปิดเผยภาวะเศรษฐกิจการคลังประจำเดือน เม.ย.66 ว่า เศรษฐกิจไทยเดือน เม.ย.66 ได้รับปัจจัยสนับสนุนจากการท่องเที่ยวขยายตัว ทั้งชาวต่างชาติและผู้เยี่ยมเยือนชาวไทย ประกอบกับผลผลิตสินค้าเกษตรที่ขยายตัวได้ดี และอัตราเงินเฟ้อที่ลดลง โดยเฉพาะยอดนักท่องเที่ยวชาวต่างชาติเดินทางเข้าไทย 2.18 ล้านคน ขยายตัวจากปีก่อน 644% ส่วนใหญ่เป็นนักท่องเที่ยวจากมาเลเซีย จีน อินเดีย รัสเซีย และเกาหลีใต้ ตามลำดับ เช่นเดียวกับการท่องเที่ยวภายในประเทศที่มีนักท่องเที่ยวไทยเดือน เม.ย.66 จำนวน 21.3 ล้านคน ขยายตัวจากปีก่อน 27.4% - เดลินิวส์ (30 พ.ค. 66) - IQ Biz (30 พ.ค. 66)</p> <p>↔ โยนรัฐบาลใหม่ชี้ขาด 'อู่ดีเซล' นายกฯ สั่ง 'คลัง-พลังงาน' หามาตรการ - ยืนยันไม่ขึ้นที่เดียว 5 บาท นายกฯ สั่ง "คลัง-พลังงาน" หาหรือมาตรการตรึงดีเซล หลังมาตรการลดภาษีหมดอายุ 20 ก.ค.ชี้แนวโน้มราคาน้ำมันขาลง รัฐบาลดูแลได้ต่อเนื่อง "อากม" เผยยังไม่พิจารณาต่ออายุลดภาษีดีเซล ยังมีเวลา 2 เดือน ระบุหากจะลดภาษีต่อต้องขอ กกต. "พลังงาน" เตรียม 2 แผนรับมือ ยืนยันไม่ขึ้นเกินที่ 5 บาท จะใช้วิธีทยอยปรับครั้งละ 2 บาท ส.อ.บ.แ่นต่อมาตรการลดภาษี - กรุงเทพธุรกิจ (30 พ.ค. 66)</p> |
| SET | 📈 SET ปิดที่ 1,540.97 จุด เพิ่มขึ้น 10.13 จุด (+0.66%) มูลค่าการค้าซื้อขาย 37,756.87 ล้านบาท การซื้อขายหุ้นวันนี้ ดัชนีเคลื่อนไหวอยู่ในแดนบวก โดยทำจุดสูงสุดที่ 1,543.11 จุด และต่ำสุดที่ 1,535.63 จุด - IQ Biz (29 พ.ค. 66) |
| BCH | 📈 BCH มีอर्डเดอร์จากผู้ป่วยโควิด ดันอัตราการติดเชื้อเพิ่ม มั่นใจ Q2/2566 ฟื้นตัวแกร่ง แถบรายได้ประกันสังคมหนุน มองผู้ป่วยต่างชาติปีนี้ทะลุ 1 แสนราย มั่นใจรายได้รวมชน 1.3 หมื่นล้านบาท - ก้นหุ้น (30 พ.ค. 66) |
| BGRIM | ↔ BGRIM ทุ่มงบลงทุนกว่า 400 ล้านบาท ลงทุนโรงไฟฟ้าพลังงานแสงอาทิตย์ เพิ่มกำลังการผลิต 98.99 เมกะวัตต์ ขยายพอร์ตพลังงานหมุนเวียน ก้าวสู่เป้าหมาย Net Zero และมีเป้าหมายที่จะขยายกำลังการผลิตเพิ่มขึ้นเป็น 10,000 เมกะวัตต์ ตามสัญญาซื้อขายไฟฟ้า - ก้นหุ้น (30 พ.ค. 66) |
| JMART | ↔ แม้ทัพ JMART เปิดใจจะกลับมายิ่งใหญ่ปีหน้า ถอดบทเรียน SINGER หวังไตรมาส 2 จะเป็นจุดต่ำสุด รับผิดชอบต่อธุรกิจมีขึ้นมีลง มองธุรกิจอื่นยังเดินหน้าดี JMT ใช้งบใหญ่ ดีน้อย เกินเป้าลุยขาดตลาด ด้าน J ขยายเร็ว ล้นปีหน้าจะออกใหม่ - ก้นหุ้น (30 พ.ค. 66) |
| MAJOR | 📈 MAJOR เตรียมบันทึกรายได้ขายหุ้น MPIC ทั้งหมด 92.46% ให้ “เงินจีน ไทยเทเนียม” มูลค่า 650 ล้านบาท คาดเพิ่มกำไรพิเศษกว่า 350 ล้านบาท ภายในเดือน มิ.ย. นี้ ผู้ถือหุ้นมีลุ้นบอร์ดพิจารณาจ่ายปันผลพิเศษ ส่วนผลงานไตรมาส 2/66 คาดทำกำไร หลังหนึ่งฟอร์มยักษ์ทำกำไรทะลุ มั่นใจรายได้ปีนี้แตะหมื่นล้านบาท - ก้นหุ้น (30 พ.ค. 66) |
| MOONG | ↔ MOONG พร้อมลุยตลาดอีคอมเมิร์ซ อัปเดตยอดขายพุ่งขึ้น 10% ส่งซิกแนวโน้มไตรมาส 2/2566 สดใส เร่งคลอดผลิตภัณฑ์ใหม่ตรงใจผู้บริโภค พร้อมอัดโปรโมชั่นต่อเนื่อง แยกกลุ่มลูกค้า CLMV ทอยส่งคำสั่งซื้อเพิ่มขึ้น - ก้นหุ้น (30 พ.ค. 66) |
| NRF | ↔ NRF เผยกองทุนต่างชาติดีลซื้อหุ้น คาดปิดดีลเร็วๆ นี้ เชื้อมั่นศักยภาพการเติบโตระยะยาว จ่อปิดดีลปีต้นปีเพิ่ม เผยโรงงานร่วมทุนกับ ปตท. แล้วเสร็จกรกฎาคมนี้ ปิดดีลร้านสะดวกซื้ออังกฤษใน 3 สัปดาห์ - ก้นหุ้น (30 พ.ค. 66) |
| PROUND | ↔ PROUD เล็งออกหุ้นเพิ่มทุนขาย RO ในอัตรา 1.80 : 1 ที่ราคาหุ้นละ 1.75 บาท พร้อมทุ่มงบระดมทุนกว่า 2,490 ล้านบาท เสริมสภาพคล่องนำไปซื้อหุ้น PA9-KK จาก NOBLE-TNLA 100% ฝาก NOBLE จ่อบุกกำไรพิเศษไตรมาส 3/66 - ก้นหุ้น (30 พ.ค. 66) |
| PRPAT | ↔ บิ๊กบอส PRPAT รุกขยายกำลังการผลิตเพิ่มอีก 50% และ 1 พันต้นต่อเดือน หลังกลุ่มร้านอาหารป้อนออเดอร์ต่อเนื่อง ด้านนักท่องเที่ยวต่างชาติไหลเข้าไทย หนุนความต้องการน้ำยาฆ่าเชื้อเติบโตสูงขึ้น พร้อมใส่เกียร์ขยายฐานต่างแดน - ก้นหุ้น (30 พ.ค. 66) |

สรุปข่าวเศรษฐกิจและตลาดในประเทศ (ต่อ)

| | |
|-----|--|
| SVR | ↔ SVR เดินสายโรดโชว์นักลงทุนรายใหญ่ - สถาบัน ระหว่างวันที่ 31 พฤษภาคม - 2 มิถุนายนนี้ จ่อเสนอขายหุ้นกู้สาธารณะ 100 ล้านบาท หลังเติบโตก้าวกระโดด โครงการใหม่เปิดขายเพียง - ก้นหุ้น (30 พ.ค. 66) |
| TFG | ↔ TFG โอดรับเงินบาทอ่อนค่า หุนรายรับพุ่ง พร้อมยื่น Q2/2566 ฟอร์มแจ่ม รับผิดชอบด้านทะลักเพิ่ม ผู้บริหาร "เพชร นันทวิสัย" ปักธงปีนี้รายได้ทะยาน 10-15% จากปี 2565 รับโอนสิทธิพอร์ตลูกค้าขยายต่อเนื่อง วางเป้าหมาย "ร้านไทยฟู้ดส์ เฟรช มาร์เก็ต" เพิ่มเป็น 400 สาขา ดันพอร์ตธุรกิจริทเคิลเพิ่มขึ้น - ก้นหุ้น (30 พ.ค. 66) |

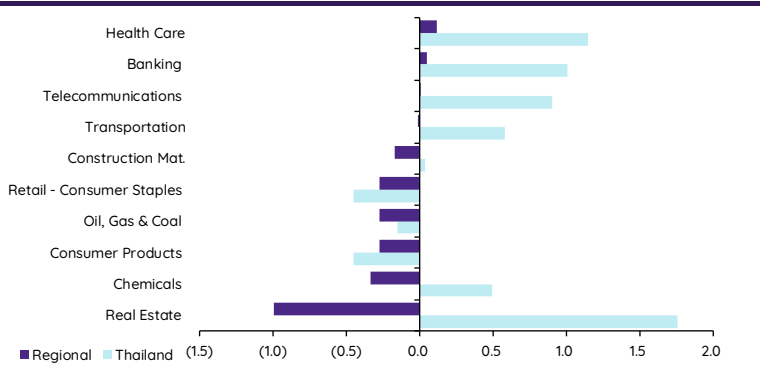
Update ทภาวะตลาด

การเคลื่อนไหวของตลาดทั่วโลก

| | Performance (%) | | | | | | | PE (x) | | EPS gth (%) | | PBV (x) | | ROE (%) | |
|------------------------------|---|--------|-----------|------------|------------|--------------|--------------|-------------|-------------|-------------|-------------|------------|------------|-------------|-------------|
| | 29-May | Index | Chg (pts) | 1D | WTD | MTD | YTD | 23F | 24F | 23F | 24F | 23F | 24F | 23F | 24F |
| S&P 500 |  | 4,205 | 0.00 | 0.0 | 0.0 | 0.9 | 9.5 | 19.1 | 17.4 | (1.4) | 9.5 | 3.8 | 3.5 | 18.2 | 18.6 |
| Euro Stoxx 600 |  | 461 | (0.54) | (0.1) | (0.1) | (1.2) | 8.5 | 13.0 | 12.3 | 2.6 | 5.6 | 1.8 | 1.7 | 12.9 | 13.1 |
| Japan |  | 31,234 | 317.23 | 1.0 | 1.0 | 8.2 | 19.7 | 20.0 | 17.7 | 8.9 | 13.0 | 1.8 | 1.7 | 9.0 | 9.6 |
| Hang Seng |  | 18,551 | (195.81) | (1.0) | (1.0) | (6.8) | (6.2) | 9.0 | 8.2 | 11.6 | 9.2 | 1.0 | 0.9 | 10.8 | 10.9 |
| MSCI Asia x J |  | 625 | 0.00 | 0.0 | 0.0 | (0.9) | 0.9 | 13.7 | 11.4 | 1.1 | 20.7 | 1.4 | 1.3 | 10.0 | 11.2 |
| Philippines |  | 6,593 | 62.96 | 1.0 | 1.0 | (0.5) | 0.4 | 12.3 | 11.0 | 13.9 | 11.6 | 1.4 | 1.3 | 11.5 | 11.6 |
| Indonesia |  | 6,681 | (5.90) | (0.1) | (0.1) | (3.4) | (2.5) | 13.7 | 12.5 | 3.3 | 9.6 | 1.8 | 1.7 | 13.1 | 13.2 |
| Malaysia |  | 1,405 | 1.95 | 0.1 | 0.1 | (0.8) | (6.1) | 13.2 | 12.4 | 11.8 | 7.0 | 1.3 | 1.2 | 9.5 | 9.7 |
| Thailand |  | 1,541 | 10.13 | 0.7 | 0.7 | 0.8 | (7.7) | 16.3 | 14.5 | 0.3 | 12.9 | 1.5 | 1.4 | 9.2 | 10.2 |
| Asean 4 - simple avg. | | | | 0.4 | 0.4 | (1.0) | (3.9) | 13.9 | 12.6 | 7.3 | 10.3 | 1.5 | 1.4 | 10.8 | 11.2 |
| China |  | 3,221 | 8.94 | 0.3 | 0.3 | (3.1) | 4.3 | 11.2 | 9.7 | 24.5 | 14.7 | 1.3 | 1.2 | 11.5 | 11.9 |
| India |  | 62,846 | 344.69 | 0.6 | 0.6 | 2.8 | 3.3 | 20.5 | 17.5 | 21.2 | 17.1 | 3.2 | 2.8 | 15.1 | 15.7 |
| Singapore |  | 3,195 | (12.17) | (0.4) | (0.4) | (2.3) | (1.7) | 10.5 | 10.2 | 22.5 | 3.3 | 1.0 | 1.0 | 9.9 | 10.0 |
| Taiwan |  | 16,636 | 131.25 | 0.8 | 0.8 | 6.8 | 17.7 | 17.5 | 14.2 | (30.2) | 23.0 | 2.1 | 1.9 | 12.0 | 13.4 |
| Korea |  | 2,559 | 0.00 | 0.0 | 0.0 | 2.3 | 14.4 | 15.1 | 10.1 | (26.2) | 50.1 | 1.0 | 0.9 | 6.3 | 8.9 |
| Others | | | | 0.2 | 0.2 | 1.3 | 7.6 | 15.0 | 12.3 | 2.4 | 21.6 | 1.7 | 1.6 | 10.9 | 12.0 |

การเคลื่อนไหวรายกลุ่มอุตสาหกรรมของตลาดหุ้นภูมิภาค

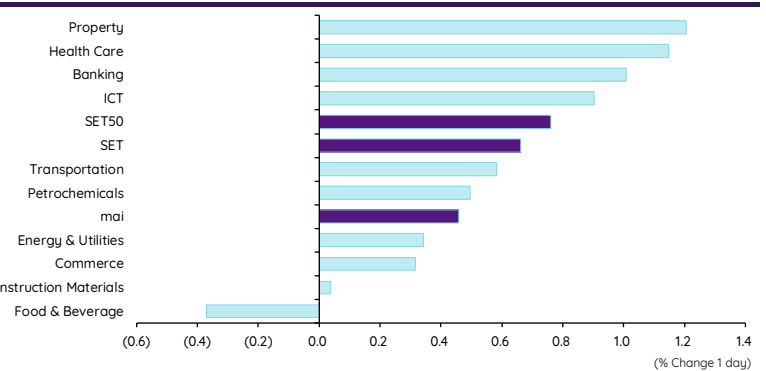
| | Price performance (%) * | | | |
|---------------------------|-------------------------|--------|--------|---------|
| | 29-May | WoW | MoM | YTD |
| Banking | 0.05 | (1.15) | (0.55) | (2.09) |
| Chemicals | (0.33) | (0.63) | (2.02) | 1.18 |
| Construction Mat. | (0.17) | (0.25) | 6.62 | 9.70 |
| Consumer Products | (0.27) | (1.60) | (3.68) | (3.53) |
| Health Care | 0.12 | (0.88) | (3.63) | (1.15) |
| Oil, Gas & Coal | (0.27) | (0.31) | (3.86) | (4.09) |
| Real Estate | (0.99) | (2.27) | (8.33) | (12.71) |
| Retail - Consumer Staples | (0.27) | (1.60) | (3.68) | (3.53) |
| Telecommunications | 0.01 | (0.18) | (3.10) | 4.47 |
| Transportation | (0.01) | (1.37) | (2.32) | (2.04) |



* การเคลื่อนไหวรายกลุ่มอุตสาหกรรมของตลาดหุ้นภูมิภาค (%) อินทิสคต US\$ และการเคลื่อนไหวรายกลุ่มอุตสาหกรรมของตลาดหุ้นไทย (%) อินทิสคตบาท

การเคลื่อนไหวรายกลุ่มอุตสาหกรรมของตลาดหุ้นไทย

| | Price performance (%) | | | |
|------------------------|-----------------------|--------|--------|---------|
| | 29-May | WoW | MTD | YTD |
| Banking | 1.01 | 2.46 | 4.74 | 0.55 |
| Commerce | 0.32 | 0.53 | 0.74 | (5.66) |
| Construction Materials | 0.04 | 0.26 | 3.53 | (5.89) |
| Energy & Utilities | 0.34 | (0.24) | (2.83) | (15.29) |
| Food & Beverage | (0.37) | 1.59 | 2.96 | (8.42) |
| Health Care | 1.15 | 0.85 | (3.75) | (2.69) |
| ICT | 0.90 | 0.31 | (3.12) | (4.75) |
| Petrochemicals | 0.50 | (2.00) | (7.51) | (18.59) |
| Property | 1.21 | 1.84 | (2.36) | (7.82) |
| Transportation | 0.58 | (1.38) | (3.45) | (8.54) |
| SET | 0.66 | 0.77 | 0.77 | (7.65) |
| SET50 | 0.76 | 0.24 | 0.98 | (7.31) |
| MAI | 0.46 | 2.05 | (3.07) | (16.70) |



มูลค่าการซื้อขาย 10 อันดับ

| Stock | Price (฿) | Value (฿mn) | Chg (%) |
|--------|-----------|-------------|---------|
| DELTA | 96.25 | 1,536.71 | 3.22 |
| PTT | 31.00 | 1,532.23 | - |
| CPALL | 63.25 | 1,341.41 | - |
| BDMS | 28.25 | 1,285.09 | 1.80 |
| KBANK | 132.50 | 1,193.45 | - |
| SCB | 103.00 | 1,174.85 | 0.98 |
| ADVANC | 212.00 | 821.19 | - |
| GULF | 49.25 | 809.27 | 1.55 |
| AOT | 70.50 | 755.99 | 0.71 |
| LH | 8.60 | 673.60 | (0.58) |

ราคาเพิ่มขึ้น 10 อันดับ

| Stock | Price (฿) | Value (฿mn) | Chg (%) |
|-------|-----------|-------------|---------|
| TWZ | 0.06 | 0.74 | 20.00 |
| JAS | 1.70 | 122.80 | 16.44 |
| MPIC | 2.82 | 377.22 | 13.71 |
| CCP | 0.43 | 13.78 | 10.26 |
| JCK | 0.23 | 4.11 | 9.52 |
| TRC | 0.43 | 7.81 | 7.50 |
| TKT | 2.70 | 32.16 | 7.14 |
| Q-CON | 16.10 | 66.61 | 6.62 |
| RML | 0.66 | 1.15 | 6.45 |
| DUSIT | 11.40 | 9.23 | 5.56 |

ราคาลดลง 10 อันดับ

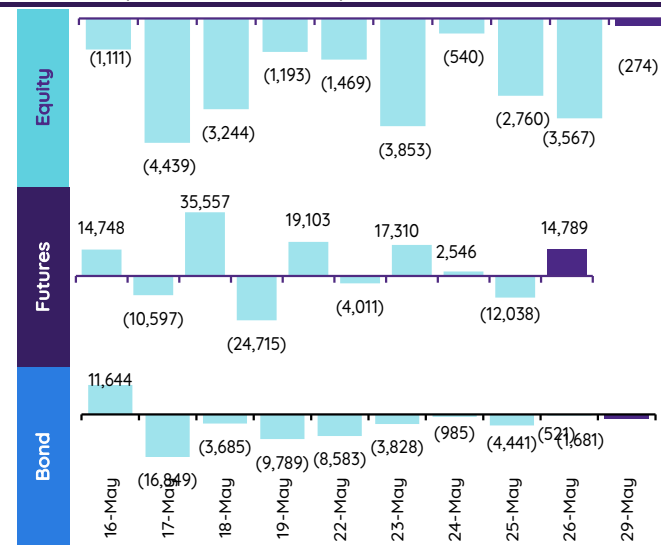
| Stock | Price (฿) | Value (฿mn) | Chg (%) |
|--------|-----------|-------------|---------|
| NC | 6.15 | 50.59 | (18.00) |
| W | 1.34 | 4.63 | (14.10) |
| NATION | 0.09 | 0.15 | (10.00) |
| TFI | 0.12 | 0.06 | (7.69) |
| RABBIT | 0.63 | 31.72 | (5.97) |
| TGPRO | 0.16 | 0.52 | (5.88) |
| BTNC | 28.25 | 1.92 | (5.83) |
| PTL | 13.00 | 77.80 | (5.80) |
| BEYOND | 14.80 | 14.37 | (4.52) |
| ACC | 1.16 | 2.76 | (4.13) |

ทิศทางของกระแสเงินทุนต่างชาติ

การเคลื่อนย้ายเงินทุนต่างชาติในตลาดหุ้นภูมิภาค

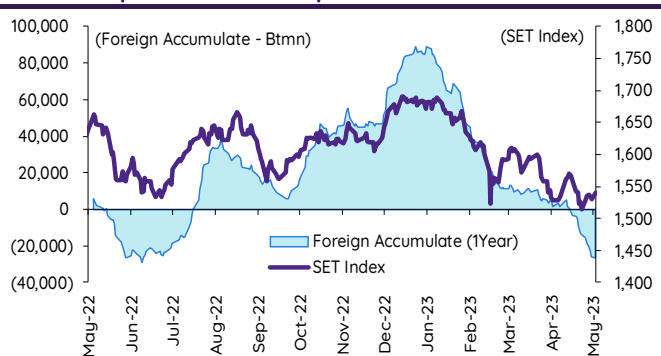
| (US\$ Mn) | Thailand | Indonesia | Philippines | Malaysia | Vietnam | India | Taiwan | South Korea | Japan |
|----------------|----------------|--------------|--------------|--------------|-------------|--------------|---------------|--------------|---------------|
| Daily | | | | | | | | | |
| 29-May-23 | (8) | (28) | 3 | | 5 | | 1,040 | | |
| 26-May-23 | (103) | 30 | (5) | 9 | (14) | 216 | 1,384 | 673 | |
| 25-May-23 | (80) | 2 | 0 | (6) | (17) | 304 | 674 | 79 | |
| 24-May-23 | (16) | 49 | 1 | (7) | (24) | 181 | (229) | (79) | |
| 23-May-23 | (111) | 53 | (4) | (12) | (26) | 39 | 220 | 5 | |
| Weekly | | | | | | | | | |
| WTD | (8) | (28) | 3 | (13) | 5 | 895 | 1,040 | 1,066 | 6,287 |
| 26-May-23 | (352) | 146 | 43 | (13) | (101) | 895 | 2,279 | 1,066 | 0 |
| 19-May-23 | (312) | 60 | 4 | (47) | 33 | 845 | 2,316 | 1,102 | 6,287 |
| 12-May-23 | (138) | (140) | (12) | (10) | (6) | 1,225 | (470) | (31) | 5,957 |
| 5-May-23 | (12) | (50) | (43) | (5) | (21) | 1,007 | (442) | 102 | 2,769 |
| Monthly | | | | | | | | | |
| MTD | (822) | (11) | (6) | (74) | (90) | 3,971 | 4,724 | 2,239 | 15,012 |
| Apr-23 | (231) | 828 | 34 | (56) | (118) | 1,923 | (2,553) | 616 | 34,505 |
| Mar-23 | (792) | 272 | (498) | (301) | 117 | 1,816 | (30) | (689) | (21,946) |
| Mar-23 | (792) | 272 | (498) | (301) | 117 | 1,816 | (30) | (689) | (21,946) |
| YTD | (2,573) | 1,262 | (490) | (553) | 45 | 3,412 | 10,141 | 8,325 | 28,976 |

ยอดซื้อขายสุทธิรายวันของนักลงทุนต่างชาติในประเทศไทย

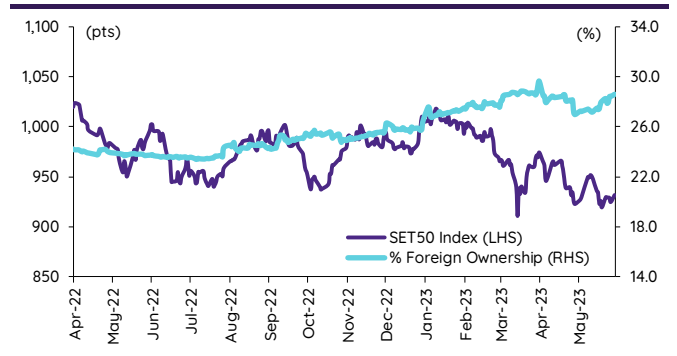


| | Equity (Btmn) | SET50 futures (Contract) | Bond (Btmn)* | Bond (Btmn) |
|------------------|-----------------|--------------------------|-----------------|----------------|
| Daily | | | | |
| 29-May-23 | (274) | 14,789 | 2,748 | (1,681) |
| Weekly | | | | |
| WTD | (274) | 14,789 | 2,748 | (1,681) |
| 26-May-23 | (12,189) | 22,910 | 4,265 | (18,358) |
| 19-May-23 | (10,679) | (17,545) | (3,244) | (17,670) |
| 12-May-23 | (4,673) | (4,399) | (836) | 42,908 |
| 3-May-23 | (409) | (8,314) | (1,546) | 18,857 |
| Monthly | | | | |
| MTD | (28,224) | 7,441 | 1,387 | 24,056 |
| Apr-23 | (7,885) | (78,214) | (14,787) | (20,793) |
| Mar-23 | (31,708) | 116,388 | 22,002 | 31,345 |
| Feb-23 | (43,511) | (123,839) | (24,311) | (37,370) |
| Quarterly | | | | |
| QTD | (36,109) | (70,773) | (13,399) | 3,263 |
| 1Q23 | (56,876) | (107,230) | (22,225) | 22,792 |
| 4Q22 | 52,459 | 106,759 | 21,545 | 105,445 |
| 3Q22 | 37,606 | 1,819 | 715 | (707) |
| 2Q22 | 1,765 | (59,103) | (11,018) | 22,811 |
| YTD | (92,986) | (178,003) | (35,625) | 26,055 |
| 2022 | 202,694 | 80,374 | 17,729 | 213,107 |
| 2021 | (48,578) | 47,169 | 9,642 | 212,522 |

การซื้อขายสุทธิสะสมของนักลงทุนต่างชาติ และ SET



SET50 และสัดส่วนการถือครองของต่างชาติ (ไม่รวม NVDR)



การซื้อขายสุทธิของนักลงทุนต่างชาติ

สัดส่วนการถือครองหุ้นของนักลงทุนต่างชาติเปลี่ยนแปลงมากที่สุด 10 อันดับ

| | Fgn hld (%) | Δ Fgn (M.shares) | Buy* (Btmn) |
|--------|-------------|------------------|-------------|
| BBL | 28.08 | 1.88 | 309 |
| BDMS | 22.21 | 5.71 | 161 |
| MEGA | 13.40 | 3.38 | 132 |
| CPALL | 30.52 | 2.02 | 128 |
| TIDLOR | 35.25 | 4.65 | 127 |
| DELTA | 94.56 | 0.59 | 57 |
| KBANK | 44.51 | 0.31 | 42 |
| MINT | 30.35 | 0.99 | 34 |
| TCAP | 16.01 | 0.57 | 29 |
| GULF | 36.85 | 0.49 | 24 |

| | Fgn hld (%) | Δ Fgn (M.shares) | Sell* (Btmn) |
|--------|-------------|------------------|--------------|
| PTTEP | 13.53 | (1.24) | (180) |
| SCGP | 4.57 | (3.56) | (143) |
| PTTEP | 13.53 | (1.24) | (180) |
| BEM | 8.44 | (15.20) | (124) |
| ADVANC | 35.58 | (0.45) | (95) |
| BCH | 5.12 | (3.72) | (69) |
| IVL | 70.83 | (2.04) | (66) |
| CPN | 22.25 | (0.90) | (62) |
| CPF | 24.96 | (2.90) | (59) |
| SPALI | 21.46 | (2.42) | (51) |

ชื่อ-ชวย (สุทธิ) สูงสุด 10 อันดับ NVDR

| | Buy* (Btmn) | Sell* (Btmn) |
|--------|-------------|--------------|
| MAKRO | 247 | (254) |
| ADVANC | | (254) |
| DELTA | 239 | (202) |
| CPALL | | (202) |
| TU | 182 | (167) |
| LH | | (167) |
| BDMS | 180 | (139) |
| CBG | | (139) |
| BH | 139 | (135) |
| SCB | | (135) |
| KBANK | 128 | (130) |
| PTT | | (130) |
| GLOBAL | 66 | (129) |
| CPN | | (129) |
| SCGP | 60 | (97) |
| SCC | | (97) |
| JMART | 51 | (88) |
| TRUE | | (88) |
| TCAP | 45 | (78) |
| BANPU | | (78) |

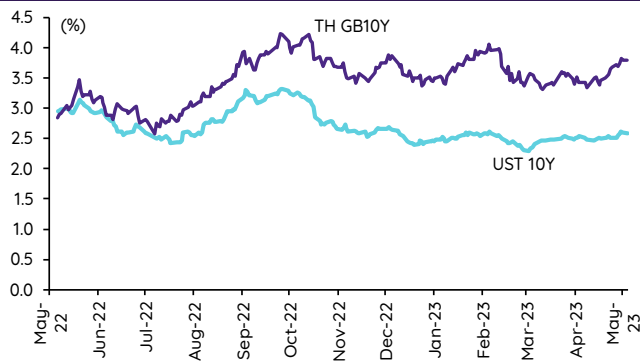
* ฐานการถือครองโดย InnovestX Research

Update ราคาสินทรัพย์ประเภทต่างๆ

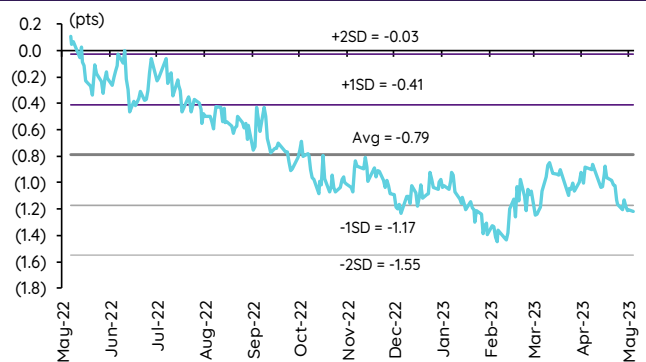
ดัชนีชี้วัดที่สำคัญ

| | ราคาปิด | 29 พ.ค. | WoW | MoM | YoY | YTD |
|---|----------|---------|---------|---------|---------|---------|
| ดัชนีความเชื่อมั่น | | | | | | |
| VIX Index | 17.46 | (2.73) | 1.45 | 10.65 | (32.12) | (19.43) |
| Europe CDS (bps) | 80.34 | (0.66) | (1.34) | (2.97) | (6.49) | (10.28) |
| LIBOR OIS Spread (bps) | 0.19771 | 0.00 | (0.90) | (1.78) | 3.39 | 3.47 |
| TED Spread (bps) | 0.2463 | 0.00 | 9.58 | (2.59) | (32.00) | (17.81) |
| อัตราแลกเปลี่ยน: | | | | | | |
| Dollar Index | 104.27 | 0.04 | 1.00 | 2.55 | 2.59 | 0.74 |
| สหรัฐดอลลาร์/บาท | 34.66 | (0.15) | 0.76 | 1.61 | 1.52 | 0.48 |
| ยูโร/สหรัฐดอลลาร์ | 1.07 | (0.14) | (0.96) | (2.76) | (0.20) | 0.07 |
| สหรัฐดอลลาร์/เยนญี่ปุ่น | 140.45 | (0.10) | 1.39 | 3.09 | 10.52 | 7.13 |
| ตราสารหนี้: (เปลี่ยนแปลง basis points) | | | | | | |
| อัตราอ้างอิงพันธบัตรรัฐบาลไทย 2 ปี | 2.10% | (1.35) | 7.00 | 19.81 | 55.44 | 46.98 |
| อัตราอ้างอิงพันธบัตรรัฐบาลไทย 10 ปี | 2.58% | (1.49) | 7.14 | 4.17 | (32.66) | (6.57) |
| อัตราอ้างอิงพันธบัตรรัฐบาลสหรัฐ 2 ปี | 4.60% | 2.90 | 27.33 | 58.87 | 212.94 | 16.31 |
| อัตราอ้างอิงพันธบัตรรัฐบาลสหรัฐ 10 ปี | 3.76% | (3.09) | 5.07 | 32.84 | 101.86 | (10.93) |
| สินค้าโภคภัณฑ์: | | | | | | |
| CRB Index | 540.49 | 0.77 | (0.31) | (1.27) | (14.15) | (2.58) |
| ทองคำแท่ง (ดอลลาร์ต่อออนซ์) | 1,944.30 | (0.09) | (1.26) | (2.26) | 4.94 | 6.62 |
| ค่าการกลั่น (ดอลลาร์ต่อบาร์เรล) | 4.18 | (1.42) | (19.62) | 56.55 | (79.48) | (60.34) |
| น้ำมันตลาดดูไบ (ดอลลาร์ต่อบาร์เรล) | 75.14 | 0.19 | 0.50 | 9.92 | (30.27) | (2.66) |
| น้ำมันตลาดนิวยอร์ก (ดอลลาร์ต่อบาร์เรล) | 72.67 | 0.00 | 0.94 | (5.35) | (36.85) | 50.02 |
| ค่าระวางเรือ (จุด) | 1,172.00 | 0.00 | (14.14) | (25.63) | (56.28) | (22.64) |

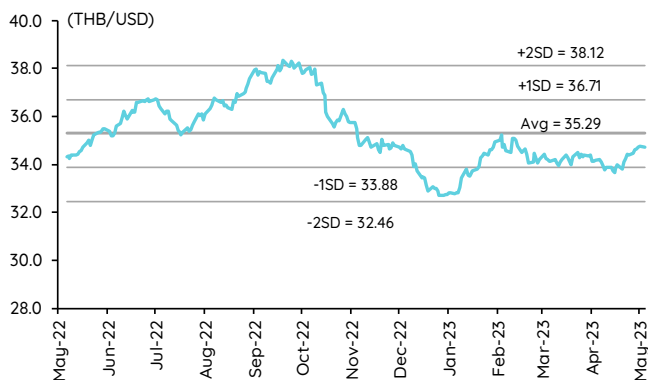
อัตราผลตอบแทนพันธบัตร 10 ปี ของไทยและสหรัฐฯ



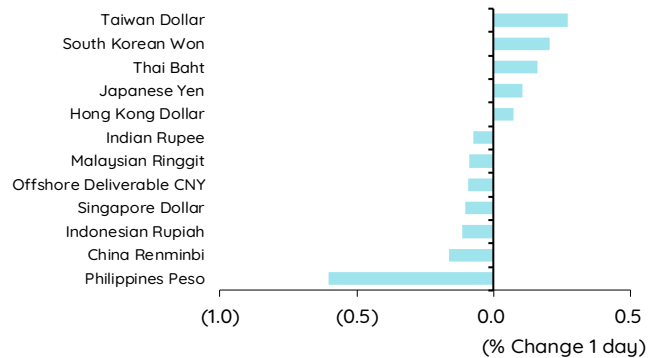
ผลต่างอัตราผลตอบแทนพันธบัตร 10 ปี ของไทยและสหรัฐฯ



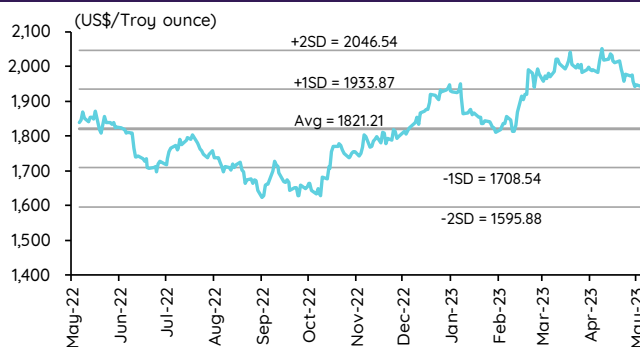
อัตราแลกเปลี่ยน THB/USD



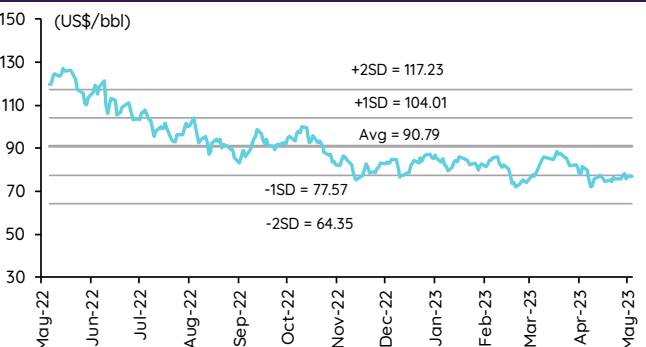
การเคลื่อนไหวของอัตราแลกเปลี่ยนในภูมิภาคต่อดอลลาร์ สรอ



ทองคำ



น้ำมันดิบ Brent



Note: Standard deviation (SD) ไม่ใช่สัญญาณการซื้อขาย

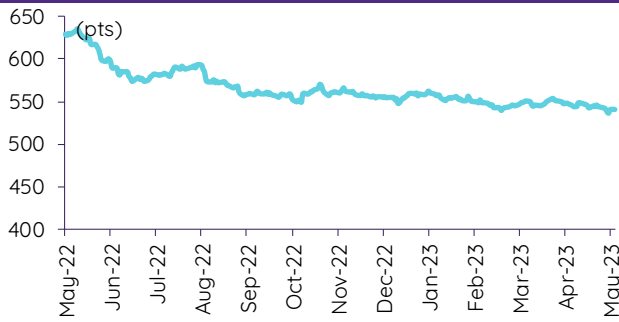
Update ราคาสินค้าโภคภัณฑ์

| | As of 29-May-23 | -1W % | Avg. Price QTD in 2Q23 | % QoQ | % YoY | Avg. Price in '22 | % YoY | Avg. Price in '23 | % YoY | Update |
|---|--------------------|----------|---------------------------|----------|----------|----------------------|----------|----------------------|----------|---------|
| CRB Index | 540.49 | (0.6) | 545.87 | (1.1) | (9.6) | 592.61 | 10.66 | 549.51 | (7.3) | Daily |
| Energy Prices | | | | | | | | | | |
| Crude Oil - Dubai (US\$/bbl) | 75.74 | 1.1 | 79.44 | (0.1) | (18.0) | 97.10 | 41.01 | 79.48 | (18.1) | Daily |
| Brent Crude (US\$/bbl) | 76.78 | 1.4 | 79.94 | (1.7) | (19.7) | 99.93 | 41.71 | 80.81 | (19.1) | Daily |
| West Texas Int. Cushing (US\$/bbl) | 72.67 | 1.6 | 75.62 | (0.6) | (24.0) | 94.54 | 38.91 | 75.91 | (19.7) | Daily |
| Crude Oil - Asia-Pacific Tapis Oil Spot (US\$/bbl) | 80.46 | 0.3 | 82.86 | (3.4) | (16.7) | 107.55 | 49.75 | 84.63 | (21.3) | Daily |
| Natural Gas Henry Hub (US\$/mmBTU) | 2.42 | (11.0) | 2.52 | (21.2) | (27.4) | 4.61 | 67.16 | 2.93 | (36.3) | Daily |
| Coal Price NEX (US\$/MT) | 148.54 | (8.1) | 181.44 | (31.6) | (32.9) | 364.93 | 163.91 | 266.64 | 92.8 | Friday |
| Oil Product Prices and Gross Refinery Margin | | | | | | | | | | |
| Gas Oil 500 ppm Sulfur Singapore (US\$/bbl) | 88.80 | (1.7) | 92.31 | (12.8) | (17.1) | 128.47 | 68.59 | 100.63 | (21.7) | Daily |
| Gas Oil - Dubai (US\$/bbl) | 13.06 | (14.9) | 12.88 | (51.2) | (11.4) | 31.37 | 327.29 | 21.15 | (32.6) | Daily |
| Gasoline, 92 RON Spot (US\$/bbl) | 86.87 | (0.7) | 90.08 | (14.9) | (18.1) | 109.73 | 43.14 | 92.79 | (15.4) | Daily |
| Gasoline - Dubai (US\$/bbl) | 11.13 | (10.9) | 10.64 | (29.1) | (19.3) | 12.63 | 62.02 | 13.31 | 5.4 | Daily |
| Fuel Oil 180 Singapore Spot (US\$/bbl) | 65.49 | (3.0) | 68.14 | (35.6) | (19.6) | 79.55 | 29.19 | 65.03 | (18.2) | Daily |
| Fuel Oil - Dubai (US\$/bbl) | (10.25) | 38.4 | (11.29) | (31.3) | (6.9) | -17.55 | 140.85 | (14.45) | (17.7) | Daily |
| Jet Kerosene - Spot Price (US\$/bbl) | 89.02 | (1.7) | 93.15 | (12.1) | (14.0) | 124.29 | 68.00 | 101.02 | (18.7) | Daily |
| Jet Kerosene - Dubai (US\$/bbl) | 13.28 | (14.9) | 13.71 | (48.2) | 19.5 | 27.19 | 430.89 | 21.54 | (20.8) | Daily |
| SG Refinery Margin (US\$/bbl) | 4.18 | (19.6) | 8.26 | 28.9 | 1.7 | 6.57 | 87.36 | 6.57 | (38.9) | Daily |
| Olefins Product Prices and Spread | | | | | | | | | | |
| Ethylene, FOB Japan Spot (US\$/MT) | 820 | (2.4) | 882 | 4.0 | (20.7) | 1,001 | (0.87) | 868 | (13.2) | Tuesday |
| Ethylene Spread (US\$/MT) | 223 | (8.9) | 243 | 458.3 | 5.8 | 212 | (41.19) | 192 | (9.4) | Daily |
| Propylene (Olefins), FOB Japan Spot (US\$/MT) | 810 | (6.9) | 894 | (3.2) | (18.5) | 990 | (15.4) | 912 | (7.9) | Tuesday |
| Propylene Spread (US\$/MT) | 213 | (22.5) | 254 | 13.7 | 19.6 | 201 | (43.60) | 236 | 17.2 | Daily |
| Naphtha - Singapore Spot FOB (US\$/MT) | 597 | 0.3 | 639 | (8.6) | (27.6) | 789 | 21.56 | 676 | (14.3) | Daily |
| Polyolefins Prices and Spread | | | | | | | | | | |
| Polye HDPE SE Asia (US\$/MT) | 1,040 | (1.0) | 1,068 | 1.5 | (17.4) | 1,180 | 0.08 | 1,070 | (9.3) | Tuesday |
| HDPE-Naphtha Spread (US\$/MT) | 443 | (2.6) | 429 | 192.4 | 4.8 | 391 | (26.19) | 394 | 0.6 | Daily |
| Polye LDPE-Film, CFR SE Asia Spot (US\$/MT) | 1,040 | (1.0) | 1,087 | (5.5) | (32.5) | 1,438 | (5.75) | 1,125 | (21.7) | Tuesday |
| LDPE-Naphtha Spread (US\$/MT) | 443 | (2.6) | 448 | 132.4 | (38.5) | 649 | (25.96) | 449 | (30.8) | Daily |
| PP Film, Spot South East Asia (US\$/MT) | 1,020 | (1.9) | 1,047 | (2.1) | (20.0) | 1,174 | (9.60) | 1,060 | (9.7) | Tuesday |
| PP Spread (US\$/MT) | 423 | (4.9) | 407 | 10.2 | (4.2) | 385 | (40.72) | 384 | (0.2) | Daily |
| MEG Prices and Spread | | | | | | | | | | |
| MEG, CFR South East Asia (US\$/MT) | 485 | (5.8) | 517 | (1.6) | (25.1) | 585 | (13.93) | 522 | (10.8) | Tuesday |
| MEG Spread (US\$/MT) | -23 | 303.4 | -31 | 282.0 | 3,531.4 | -36 | (167.17) | -17 | n.m. | Tuesday |
| Aromatics Product Prices and Spread | | | | | | | | | | |
| Paraxylene, FOB USG Spot (US\$/MT) | 1,045 | (0.5) | 1,112 | 1.2 | (3.2) | 1,261 | 40.96 | 1,104 | (12.4) | Tuesday |
| Paraxylene Spread (US\$/MT) | 404 | (2.8) | 440 | 3.2 | 32.5 | 442 | 42.51 | 432 | (2.3) | Tuesday |
| Paraxylene - 92 RON Spread (US\$/MT) | 304 | (0.0) | 344 | 17.3 | 63.6 | 325 | 35.01 | 313 | (3.7) | Daily |
| Toluene, FOB Korea Spot (US\$/MT) | 860 | 0.6 | 889 | 1.5 | 0.5 | 963 | 32.26 | 881 | (8.5) | Tuesday |
| Benzene, CFR Japan Spot (US\$/MT) | 845 | (2.3) | 936 | (1.3) | (14.3) | 1,057 | 13.52 | 944 | (10.7) | Tuesday |
| Benzene Spread (US\$/MT) | 328 | (6.4) | 382 | 13.6 | 27.6 | 367 | 4.35 | 354 | (3.7) | Daily |
| Benzene - 92 RON Spread (US\$/MT) | 104 | (12.7) | 168 | 17.9 | 9.4 | 121 | (56.40) | 152 | 26.0 | Daily |
| Condensate (US\$/MT) | 641 | 1.0 | 672 | (0.1) | (17.7) | 818 | 40.13 | 672 | (17.9) | Daily |
| PTA Prices and Spread | | | | | | | | | | |
| PTA, CFR South East Asia (US\$/MT) | 780 | (0.6) | 836 | 4.1 | (1.7) | 885 | 25.47 | 816 | (7.8) | Tuesday |
| PTA Spread (US\$/MT) | 80 | (2.0) | 91 | 36.2 | 12.6 | 40 | (62.02) | 76 | 88.2 | Tuesday |
| PVC Prices and Spread | | | | | | | | | | |
| PVC, CFR South East Asia (US\$/MT) | 820 | (1.2) | 851 | (5.4) | (39.0) | 1,152 | (20.27) | 880 | (23.6) | Tuesday |
| Ethylene Spread (US\$/MT) | 597 | 2.0 | 608 | (17.8) | (47.8) | 940 | (13.31) | 688 | (26.8) | Tuesday |
| Ethylene Dichloride CFR Far East Asia (US\$/MT) | 335 | 6.3 | 310 | 6.8 | (63.3) | 543 | (26.02) | 298 | (45.1) | Tuesday |
| Metal | | | | | | | | | | |
| Gold (US\$/Troy Ounce) | 1,943 | (1.8) | 1,998 | 5.7 | 6.3 | 1,802 | 0.17 | 1,932 | 7.2 | Daily |
| LME Copper 3 Month Rolling Forward (US\$/MT) | 8,139 | (1.2) | 8,559 | (4.4) | (14.2) | 8,805 | (5.25) | 8,801 | (0.0) | Daily |
| Silver Future (US\$/Troy Ounce) | 23 | (2.4) | 25 | 8.6 | 7.0 | 22 | (12.92) | 24 | 7.6 | Daily |
| China Composite Steel Prices (CNY/MT) | 3,995 | (2.7) | 4,251 | (5.5) | (18.5) | 4,770 | (12.85) | 4,403 | (7.7) | Daily |
| Agriculture Prices | | | | | | | | | | |
| Malaysian Crude Palm Oil Spot Price(MYR/MT) | 3,584 | (3.4) | 4,016 | 0.1 | (34.7) | 5,136 | 15.59 | 4,014 | (21.8) | Daily |
| SGX Ribbed Smoked Sheet 3 (RSS3) Futures (US\$/KG) | 156 | (4.8) | 156 | (3.6) | (26.0) | 184 | (11.85) | 159 | (13.5) | Daily |
| Sugar #11 (US\$/LB) | 25 | (1.5) | 25 | 29.4 | 44.7 | 18 | 18.08 | 21 | 21.9 | Daily |
| Freight Rate | | | | | | | | | | |
| Baltic Freight Index: BDIY | 1,172 | (15.3) | 1,471 | 44.4 | (28.0) | 1,931 | (33.89) | 1,193 | (38.2) | Daily |
| Baltic Supramax Index: BSI58 | 946 | (12.2) | 1,117 | 20.5 | (51.2) | 2,006 | (17.27) | 1,000 | (50.1) | Daily |

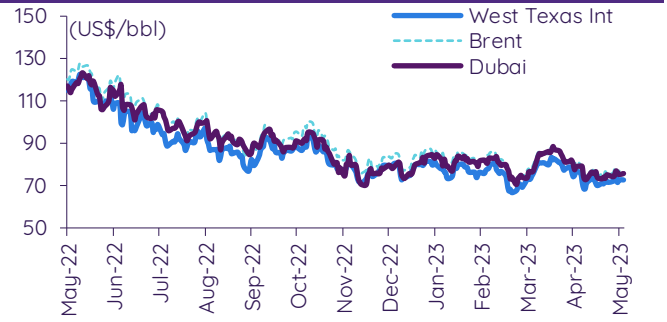
ที่มา: Bloomberg Finance L.P., IQ Professional, BANPU IIR, InnovestX Research

Update ราคาสินค้าโภคภัณฑ์

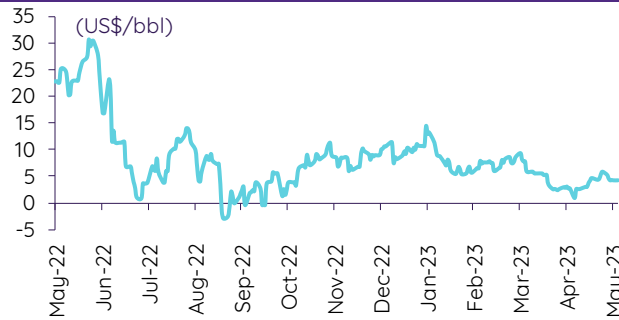
CRB US Spot All Commodities Price Index



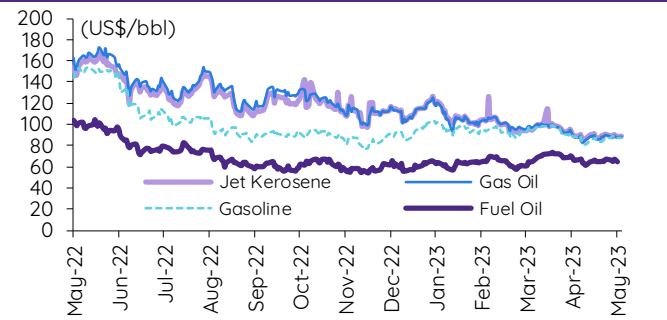
Crude prices



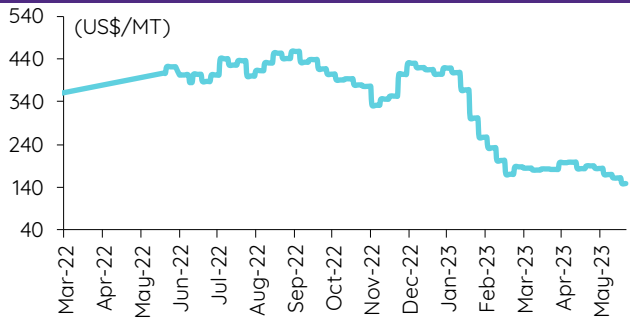
SG Dubai Hydrocracking Refinery Margin



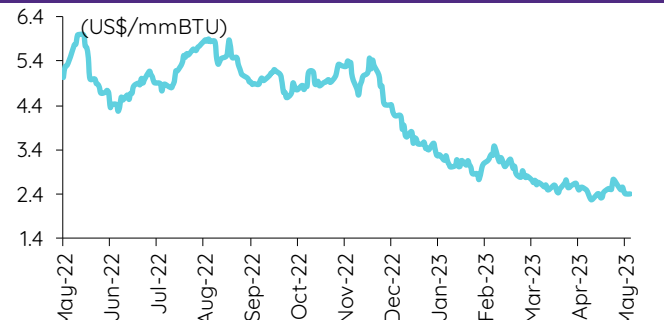
Oil product prices



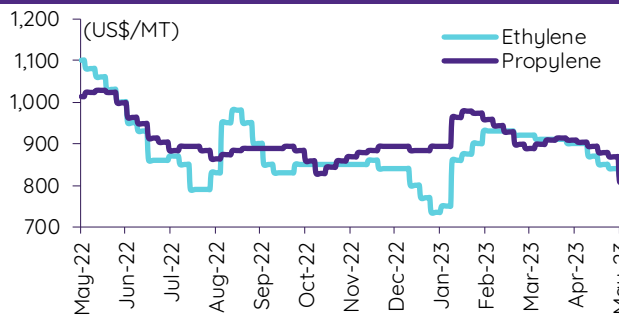
Coal price (NEX)



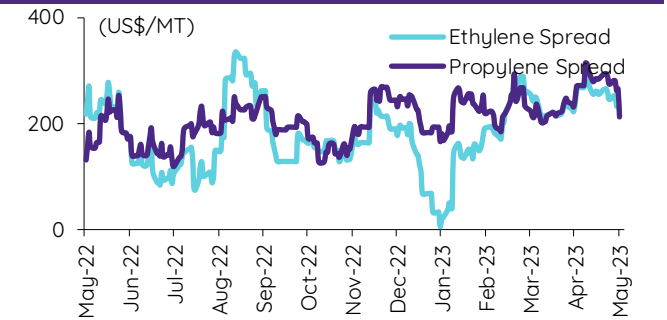
Natural gas prices (Henry hub)



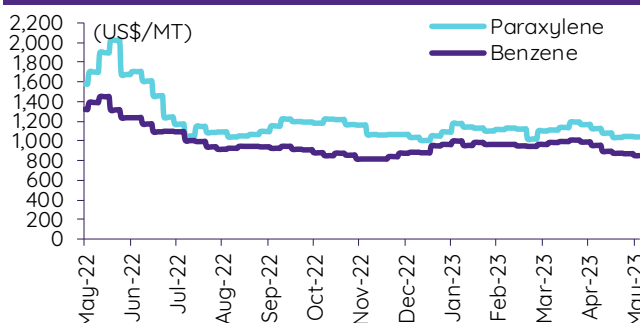
Olefins prices



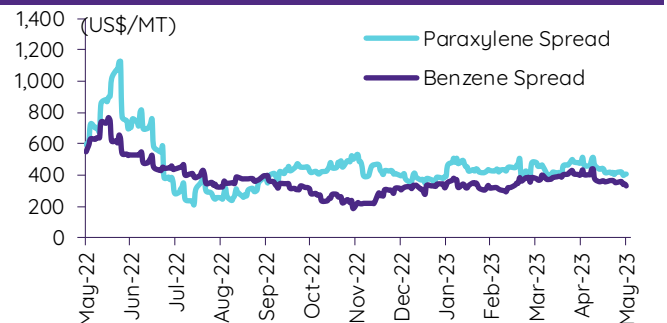
Olefins spreads



Aromatics prices

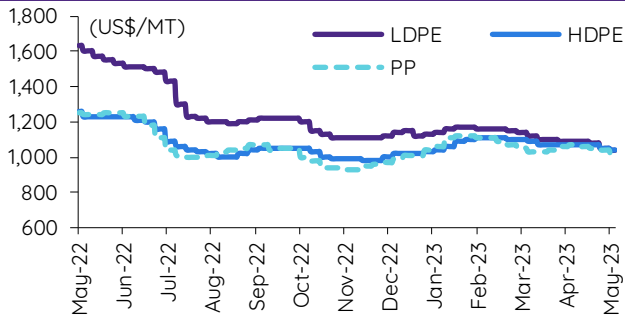


Aromatics spreads

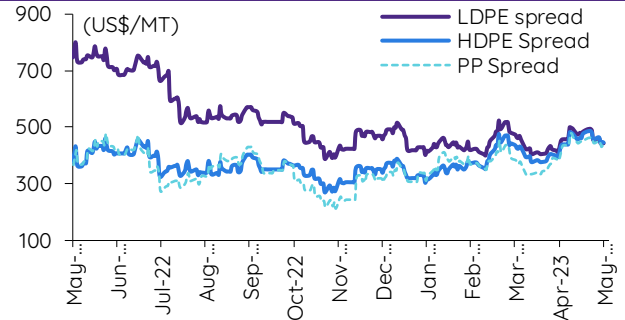


Update ราคาสินค้าโภคภัณฑ์

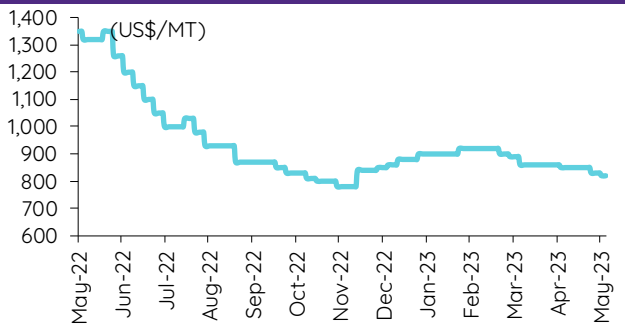
Polyolefins prices



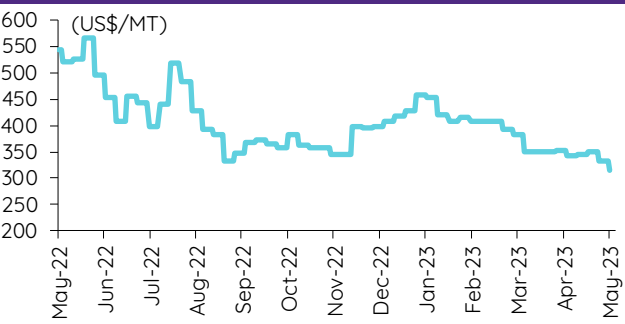
Polyolefins-Naphtha spreads



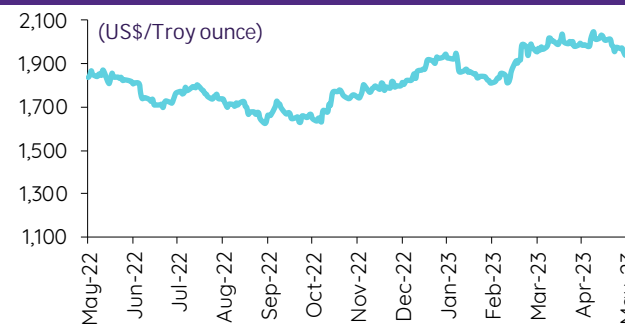
PVC price



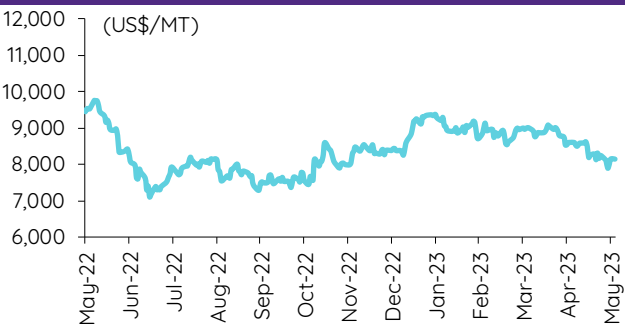
PVC spread



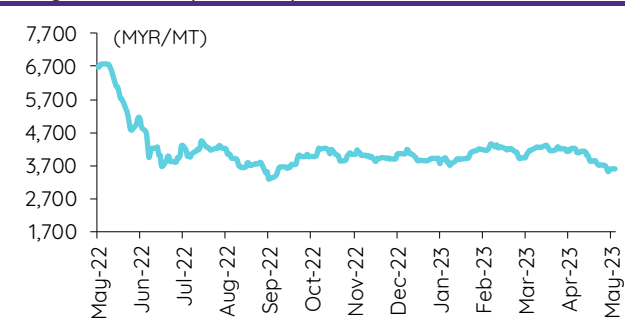
Gold price



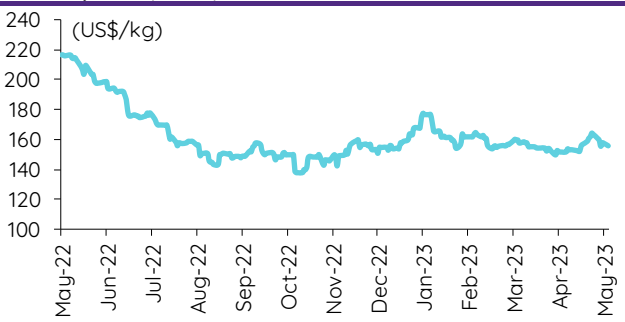
LME copper price



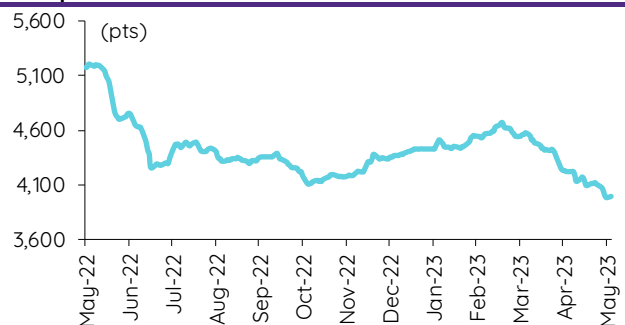
Malaysian crude palm oil price



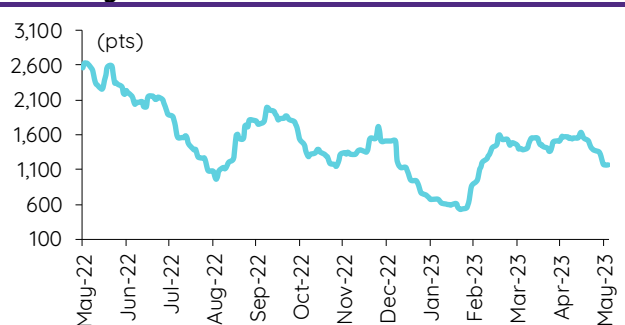
Rubber price (RSS3) futures



Steel price index



Baltic freight index



ข้อมูลการขายชอร์ต (short sales)

| | ปริมาณหุ้น (หุ้น) | มูลค่าการขายชอร์ต (บาท) | ราคาเฉลี่ย (บาท) | ราคาต่ำสุด 29 พ.ค. 66 | ส่วนต่างระหว่างราคาปิด กับราคาขายชอร์ต | % ปริมาณการขายชอร์ต เทียบกับกระดานหลัก |
|----------|----------------------|----------------------------|---------------------|--------------------------|---|---|
| CKP | 1,691,900 | 5,845,082 | 3.45 | 3.44 | 0.43 | 30.76 |
| LPN-R | 55,600 | 243,528 | 4.38 | 4.40 | (0.45) | 29.86 |
| RAM-R | 38,700 | 1,881,150 | 48.61 | 48.75 | (0.29) | 26.80 |
| AP-R | 3,007,100 | 34,379,740 | 11.43 | 11.60 | (1.44) | 24.04 |
| PSH-R | 104,400 | 1,304,090 | 12.49 | 12.50 | (0.07) | 21.80 |
| CPN-R | 1,857,300 | 127,220,325 | 68.50 | 69.50 | (1.44) | 21.40 |
| CBG-R | 1,645,900 | 110,692,650 | 67.25 | 66.75 | 0.75 | 19.79 |
| THG | 53,600 | 3,654,800 | 68.19 | 68.25 | (0.09) | 19.46 |
| TIPIP-R | 276,400 | 927,882 | 3.36 | 3.36 | (0.09) | 18.15 |
| IVL | 514,300 | 16,631,875 | 32.34 | 32.25 | 0.28 | 18.07 |
| BBL | 700,500 | 114,130,750 | 162.93 | 164.00 | (0.65) | 18.03 |
| CRC-R | 1,441,400 | 61,168,450 | 42.44 | 42.50 | (0.15) | 17.31 |
| PTT | 8,465,000 | 262,415,000 | 31.00 | 31.00 | 0.00 | 17.12 |
| BCH-R | 4,554,100 | 83,617,830 | 18.36 | 18.60 | (1.28) | 16.34 |
| BDMS | 7,423,700 | 209,550,900 | 28.23 | 28.25 | (0.08) | 16.30 |
| BPP-R | 107,800 | 1,527,770 | 14.17 | 14.00 | 1.23 | 15.85 |
| LANNA-R | 77,200 | 1,168,000 | 15.13 | 15.20 | (0.46) | 15.47 |
| SCCC-R | 6,100 | 817,400 | 134.00 | 133.50 | 0.37 | 14.88 |
| AYUD | 400 | 15,825 | 39.56 | 39.00 | 1.44 | 14.82 |
| TTB | 30,465,100 | 48,061,277 | 1.58 | 1.58 | (0.15) | 14.22 |
| TVO-R | 14,100 | 363,075 | 25.75 | 26.00 | (0.96) | 14.17 |
| EGCO-R | 131,900 | 18,729,300 | 142.00 | 142.00 | (0.00) | 13.86 |
| MAJOR | 139,500 | 2,092,500 | 15.00 | 15.20 | (1.32) | 13.77 |
| MINT-R | 1,122,300 | 37,881,250 | 33.75 | 34.00 | (0.73) | 13.74 |
| HMPRO | 1,485,700 | 20,852,860 | 14.04 | 14.10 | (0.46) | 13.59 |
| INTUCH-R | 470,900 | 34,264,375 | 72.76 | 73.25 | (0.66) | 13.22 |
| AURA-R | 85,200 | 1,408,230 | 16.53 | 16.50 | 0.17 | 12.65 |
| BTS-R | 2,004,100 | 15,052,220 | 7.51 | 7.60 | (1.17) | 12.49 |
| KKP-R | 498,700 | 31,626,875 | 63.42 | 63.75 | (0.52) | 12.20 |
| SPALI | 230,600 | 4,809,580 | 20.86 | 20.90 | (0.21) | 12.19 |
| MINT | 985,300 | 33,386,725 | 33.88 | 34.00 | (0.34) | 12.06 |
| BEC-R | 477,100 | 4,372,015 | 9.16 | 9.20 | (0.39) | 11.81 |
| SPRC-R | 714,900 | 6,226,990 | 8.71 | 8.75 | (0.45) | 11.70 |
| PSL-R | 1,249,900 | 12,108,805 | 9.69 | 9.60 | 0.91 | 11.38 |
| MTC-R | 739,700 | 29,988,300 | 40.54 | 40.25 | 0.72 | 11.36 |
| EA-R | 353,200 | 23,164,925 | 65.59 | 65.50 | 0.13 | 11.33 |
| MBK-R | 81,200 | 1,282,900 | 15.80 | 15.90 | (0.63) | 11.13 |
| BGRIM | 862,900 | 32,944,675 | 38.18 | 38.50 | (0.83) | 11.09 |
| BCP | 369,600 | 11,644,325 | 31.51 | 31.75 | (0.77) | 10.70 |
| STA-R | 337,300 | 6,384,860 | 18.93 | 18.90 | 0.16 | 10.56 |
| RCL-R | 107,400 | 2,609,830 | 24.30 | 24.40 | (0.41) | 10.46 |
| OR | 1,649,400 | 33,959,140 | 20.59 | 20.50 | 0.43 | 10.43 |
| GPSC-R | 394,600 | 23,728,325 | 60.13 | 60.00 | 0.22 | 10.35 |
| HANA-R | 751,800 | 31,962,175 | 42.51 | 42.25 | 0.63 | 10.35 |
| TU | 4,388,400 | 68,768,770 | 15.67 | 15.30 | 2.42 | 10.28 |
| SAT-R | 31,500 | 623,090 | 19.78 | 19.70 | 0.41 | 10.22 |
| CPF | 1,449,900 | 29,225,640 | 20.16 | 20.20 | (0.21) | 9.99 |
| INTUCH | 350,300 | 25,511,725 | 72.83 | 73.25 | (0.58) | 9.84 |
| BTS | 1,574,700 | 11,833,285 | 7.51 | 7.60 | (1.12) | 9.81 |
| PTTGC | 832,700 | 30,047,975 | 36.08 | 36.25 | (0.46) | 9.76 |
| TASCO-R | 125,400 | 2,396,180 | 19.11 | 19.10 | 0.04 | 9.66 |
| IRPC | 4,334,400 | 9,724,036 | 2.24 | 2.24 | 0.15 | 9.51 |
| BA | 62,000 | 868,000 | 14.00 | 14.00 | 0.00 | 9.49 |
| ORI-R | 1,258,400 | 13,572,690 | 10.79 | 11.10 | (2.83) | 9.48 |
| BH-R | 254,100 | 57,815,700 | 227.53 | 226.00 | 0.68 | 9.21 |
| AMATA-R | 281,900 | 6,230,830 | 22.10 | 22.20 | (0.44) | 9.09 |
| SPALI-R | 171,400 | 3,575,050 | 20.86 | 20.90 | (0.20) | 9.06 |
| BAFS-R | 12,600 | 394,675 | 31.32 | 31.00 | 1.04 | 8.89 |
| BEM | 1,739,600 | 14,049,520 | 8.08 | 8.15 | (0.90) | 8.88 |
| KTC-R | 294,100 | 15,540,700 | 52.84 | 52.75 | 0.17 | 8.82 |
| SCC-R | 105,300 | 34,861,600 | 331.07 | 332.00 | (0.28) | 8.77 |
| RATCH | 222,000 | 8,103,000 | 36.50 | 36.25 | 0.69 | 8.75 |
| AAV | 1,141,500 | 3,110,710 | 2.73 | 2.74 | (0.54) | 8.75 |
| BBIK-R | 5,300 | 520,325 | 98.17 | 97.25 | 0.95 | 8.60 |
| AOT | 913,200 | 64,182,050 | 70.28 | 70.50 | (0.31) | 8.55 |
| SMPC | 8,100 | 86,670 | 10.70 | 10.70 | (0.00) | 8.55 |
| DMT | 74,400 | 940,090 | 12.64 | 12.60 | 0.28 | 8.55 |
| BANPU | 5,925,300 | 48,354,225 | 8.16 | 8.20 | (0.48) | 8.53 |
| VIBHA-R | 44,600 | 114,152 | 2.56 | 2.58 | (0.80) | 8.17 |
| CHG-R | 3,330,900 | 10,509,620 | 3.16 | 3.16 | (0.15) | 8.16 |
| BGRIM-R | 634,400 | 24,338,850 | 38.37 | 38.50 | (0.35) | 8.15 |
| CRC | 677,300 | 28,722,050 | 42.41 | 42.50 | (0.22) | 8.13 |
| BEM-R | 1,583,800 | 12,797,435 | 8.08 | 8.15 | (0.86) | 8.08 |
| GFPT-R | 926,400 | 11,332,920 | 12.23 | 12.20 | 0.27 | 8.07 |
| WHA | 2,985,800 | 13,331,914 | 4.47 | 4.48 | (0.33) | 8.06 |
| TOP | 450,800 | 20,330,225 | 45.10 | 45.25 | (0.34) | 8.01 |
| BJC-R | 260,200 | 9,569,175 | 36.78 | 36.75 | 0.07 | 8.01 |
| BCPG | 192,400 | 1,770,165 | 9.20 | 9.20 | 0.00 | 7.95 |
| CK | 184,500 | 3,595,340 | 19.49 | 19.60 | (0.58) | 7.73 |
| TCAP | 309,900 | 15,666,150 | 50.55 | 50.75 | (0.39) | 7.72 |
| AMATA | 230,500 | 5,103,930 | 22.14 | 22.20 | (0.26) | 7.44 |
| TKS | 12,400 | 118,420 | 9.55 | 9.50 | 0.53 | 7.43 |
| SAWAD | 243,700 | 13,202,125 | 54.17 | 54.00 | 0.32 | 7.38 |
| STA | 235,600 | 4,483,190 | 19.03 | 18.90 | 0.68 | 7.37 |
| BLA-R | 169,600 | 4,577,675 | 26.99 | 27.00 | (0.03) | 7.37 |
| TTW-R | 44,500 | 386,530 | 8.69 | 8.65 | 0.42 | 7.33 |
| SAWAD-R | 241,500 | 13,046,950 | 54.02 | 54.00 | 0.05 | 7.31 |

| | ปริมาณหุ้น (หุ้น) | มูลค่าการซื้อขาย (บาท) | ราคาเฉลี่ย (บาท) | ราคาสูงสุด 29 พ.ค. 66 | ส่วนต่างระหว่างราคาปิด กับราคาซื้อขาย (บาท) | % ปริมาณการซื้อขาย เทียบกับกระดานหลัก |
|----------|----------------------|---------------------------|---------------------|--------------------------|---|--|
| CK-R | 172,500 | 3,368,510 | 19.53 | 19.60 | (0.37) | 7.23 |
| OSP | 348,800 | 10,164,825 | 29.14 | 29.00 | 0.49 | 7.21 |
| JMT | 379,200 | 15,594,725 | 41.13 | 40.75 | 0.92 | 7.08 |
| EPG | 88,500 | 626,000 | 7.07 | 7.05 | 0.33 | 7.01 |
| THANI | 189,300 | 657,794 | 3.47 | 3.46 | 0.43 | 6.95 |
| KSL-R | 214,600 | 731,802 | 3.41 | 3.38 | 0.89 | 6.92 |
| M-R | 24,300 | 1,243,800 | 51.19 | 51.00 | 0.36 | 6.92 |
| TFG-R | 407,400 | 1,764,238 | 4.33 | 4.38 | (1.13) | 6.91 |
| CENDEL-R | 235,500 | 11,851,650 | 50.33 | 50.75 | (0.84) | 6.68 |
| PTTEP-R | 255,400 | 36,821,250 | 144.17 | 144.50 | (0.23) | 6.63 |
| KGI | 39,300 | 180,780 | 4.60 | 4.60 | 0.00 | 6.63 |
| BAM | 472,600 | 5,224,320 | 11.05 | 11.00 | 0.49 | 6.48 |
| BANPU-R | 4,450,000 | 36,281,450 | 8.15 | 8.20 | (0.57) | 6.41 |
| MBK | 46,700 | 737,860 | 15.80 | 15.90 | (0.63) | 6.40 |
| TU-R | 2,713,000 | 42,094,960 | 15.52 | 15.30 | 1.41 | 6.35 |
| BYD | 146,400 | 1,172,895 | 8.01 | 7.95 | 0.77 | 6.32 |
| KTB | 1,355,400 | 25,952,330 | 19.15 | 19.20 | (0.27) | 6.29 |
| TIDLOR | 1,001,700 | 27,511,175 | 27.46 | 27.25 | 0.79 | 6.25 |
| CPALL | 1,295,800 | 82,117,425 | 63.37 | 63.25 | 0.19 | 6.15 |
| SINGER | 287,400 | 3,165,000 | 11.01 | 11.00 | 0.11 | 6.05 |
| SABINA | 38,300 | 1,121,050 | 29.27 | 29.00 | 0.93 | 6.05 |
| OR-R | 946,700 | 19,521,220 | 20.62 | 20.50 | 0.59 | 5.99 |
| CPALL-R | 1,258,700 | 79,784,300 | 63.39 | 63.25 | 0.22 | 5.97 |
| PTG-R | 817,300 | 9,837,500 | 12.04 | 12.00 | 0.30 | 5.93 |
| TOA-R | 14,900 | 470,250 | 31.56 | 31.50 | 0.19 | 5.91 |
| FORTH-R | 69,200 | 2,186,475 | 31.60 | 31.25 | 1.11 | 5.89 |
| ROJNA-R | 48,000 | 278,400 | 5.80 | 5.75 | 0.87 | 5.75 |
| TOA | 14,500 | 460,375 | 31.75 | 31.50 | 0.79 | 5.75 |
| KBANK | 505,400 | 67,048,350 | 132.66 | 132.50 | 0.12 | 5.61 |
| COM7 | 498,800 | 14,039,150 | 28.15 | 28.25 | (0.37) | 5.57 |
| BYD-R | 128,200 | 1,027,435 | 8.01 | 7.95 | 0.81 | 5.53 |
| AWC-R | 592,400 | 3,032,710 | 5.12 | 5.10 | 0.38 | 5.46 |
| AKR | 60,000 | 56,400 | 0.94 | 0.94 | (0.00) | 5.46 |
| AIT | 39,100 | 198,410 | 5.07 | 5.05 | 0.48 | 5.43 |
| GULF | 888,000 | 43,384,475 | 48.86 | 49.25 | (0.80) | 5.38 |
| UTP | 13,200 | 146,970 | 11.13 | 11.10 | 0.31 | 5.34 |
| KBANK-R | 470,400 | 62,248,900 | 132.33 | 132.50 | (0.13) | 5.22 |
| SPCG | 5,400 | 69,660 | 12.90 | 12.90 | 0.00 | 5.22 |
| M | 18,200 | 936,800 | 51.47 | 51.00 | 0.93 | 5.19 |
| AWC | 561,700 | 2,890,045 | 5.15 | 5.10 | 0.89 | 5.18 |
| TRUE | 4,078,700 | 27,349,540 | 6.71 | 6.85 | (2.11) | 5.01 |
| SIRI | 4,674,800 | 8,207,064 | 1.76 | 1.77 | (0.81) | 5.01 |
| JMART-R | 871,600 | 16,896,380 | 19.39 | 19.30 | 0.44 | 4.99 |
| THG-R | 13,600 | 926,475 | 68.12 | 68.25 | (0.19) | 4.94 |
| STGT | 117,100 | 1,063,965 | 9.09 | 9.05 | 0.40 | 4.90 |
| ASP | 13,700 | 39,182 | 2.86 | 2.86 | 0.00 | 4.88 |
| GUNKUL | 1,243,600 | 4,256,316 | 3.42 | 3.38 | 1.26 | 4.88 |
| BTG | 135,500 | 3,579,975 | 26.42 | 26.25 | 0.65 | 4.88 |
| EPG-R | 61,300 | 431,800 | 7.04 | 7.05 | (0.08) | 4.86 |
| TTA-R | 126,900 | 909,635 | 7.17 | 7.25 | (1.13) | 4.83 |
| MEGA | 168,700 | 6,649,825 | 39.42 | 39.00 | 1.07 | 4.82 |
| GULF-R | 792,000 | 38,813,275 | 49.01 | 49.25 | (0.49) | 4.80 |
| BLA | 110,100 | 2,972,700 | 27.00 | 27.00 | 0.00 | 4.79 |
| SC | 142,900 | 609,158 | 4.26 | 4.30 | (0.86) | 4.78 |
| DELTA-R | 763,600 | 73,236,475 | 95.91 | 96.25 | (0.35) | 4.77 |
| DOHOME | 265,800 | 3,816,560 | 14.36 | 14.30 | 0.41 | 4.69 |
| AP | 584,200 | 6,669,380 | 11.42 | 11.60 | (1.58) | 4.67 |
| NETBAY | 12,400 | 267,840 | 21.60 | 21.40 | 0.93 | 4.67 |
| CPF-R | 667,900 | 13,437,910 | 20.12 | 20.20 | (0.40) | 4.60 |
| ITD-R | 188,600 | 267,776 | 1.42 | 1.43 | (0.71) | 4.53 |
| DOHOME-R | 252,400 | 3,612,660 | 14.31 | 14.30 | 0.09 | 4.45 |
| EA | 137,700 | 9,021,125 | 65.51 | 65.50 | 0.02 | 4.42 |
| BH | 121,800 | 27,798,600 | 228.23 | 226.00 | 0.99 | 4.42 |
| SCGP | 372,100 | 14,831,575 | 39.86 | 40.25 | (0.97) | 4.39 |
| MEGA-R | 151,300 | 5,926,900 | 39.17 | 39.00 | 0.44 | 4.32 |
| STEC-R | 426,800 | 4,083,625 | 9.57 | 9.60 | (0.33) | 4.32 |
| TRUE-R | 3,512,200 | 23,745,710 | 6.76 | 6.85 | (1.30) | 4.31 |
| BCP-R | 148,500 | 4,677,750 | 31.50 | 31.75 | (0.79) | 4.30 |
| WHA-R | 1,577,600 | 7,020,318 | 4.45 | 4.48 | (0.67) | 4.26 |
| KCE | 215,000 | 8,364,350 | 38.90 | 38.50 | 1.05 | 4.23 |
| TISCO-R | 46,000 | 4,438,575 | 96.49 | 96.50 | (0.01) | 4.21 |
| MAJOR-R | 42,500 | 638,020 | 15.01 | 15.20 | (1.24) | 4.20 |
| VGI | 508,700 | 1,649,158 | 3.24 | 3.24 | 0.06 | 4.14 |
| CKP-R | 225,600 | 781,344 | 3.46 | 3.44 | 0.68 | 4.10 |
| SCC | 48,900 | 16,223,200 | 331.76 | 332.00 | (0.07) | 4.07 |
| CBG | 337,700 | 22,729,325 | 67.31 | 66.75 | 0.83 | 4.06 |
| KEX | 67,700 | 683,770 | 10.10 | 10.10 | 0.00 | 4.03 |
| SGP-R | 9,700 | 82,855 | 8.54 | 8.50 | 0.49 | 3.99 |
| PLANB | 524,500 | 4,704,890 | 8.97 | 9.00 | (0.33) | 3.97 |
| ADVANC-R | 152,600 | 32,484,200 | 212.87 | 212.00 | 0.41 | 3.97 |
| HMPRO-R | 429,100 | 6,008,910 | 14.00 | 14.10 | (0.68) | 3.93 |
| DELTA | 626,900 | 59,945,975 | 95.62 | 96.25 | (0.65) | 3.91 |
| IVL-R | 111,300 | 3,600,450 | 32.35 | 32.25 | 0.31 | 3.91 |
| IRPC-R | 1,778,400 | 4,008,318 | 2.25 | 2.24 | 0.62 | 3.90 |
| SC-R | 115,700 | 492,812 | 4.26 | 4.30 | (0.94) | 3.87 |

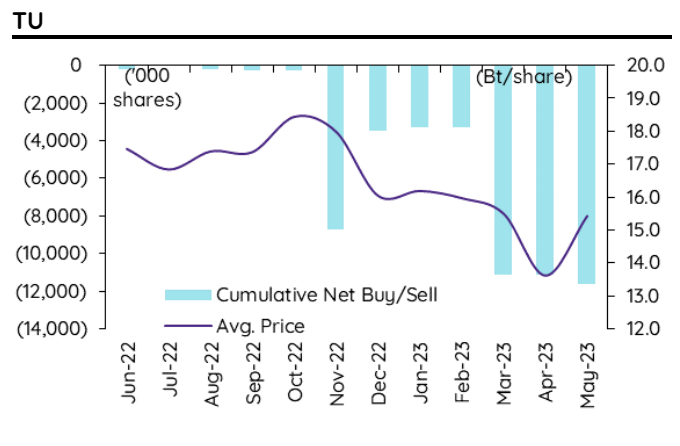
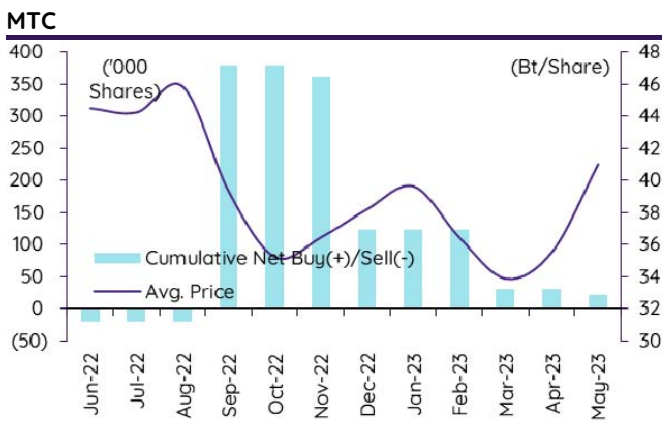
ที่มา: ตลาดหลักทรัพย์แห่งประเทศไทย และ InnovestX Research

สรุปการซื้อขายหุ้นของผู้บริหาร

1. รายงานการซื้อขายหุ้นของผู้บริหาร ณ วันที่ 29 พ.ค. 2566

| ชื่อบริษัท | ชื่อผู้บริหาร | ประเภทหลักทรัพย์ | วันที่ได้มา / จำหน่าย | จำนวน (หุ้น) | ราคา (บาท) | รวม วิธีการได้มา/ (บาท) / จำหน่าย |
|------------|--------------------------------|-------------------------------|-----------------------|--------------|------------|-----------------------------------|
| ALT | นาง ปรีญาภรณ์ ตั้งเผ่าศักดิ์ | หุ้นสามัญ | 26-05-66 | 13,500 | 2.02 | 27,270 ซื้อ |
| ALT | นาง ปรีญาภรณ์ ตั้งเผ่าศักดิ์ | หุ้นสามัญ | 26-05-66 | 10,000 | 2.04 | 20,400 ซื้อ |
| BM | นาย ธนศ สัจจะบริบูรณ์ | ใบสำคัญแสดงสิทธิที่จะซื้อหุ้น | 24-05-66 | 175,900 | 2.83 | 497,797 ขาย |
| DEXON | นาย มาร์ติน สดวีก | หุ้นสามัญ | 25-05-66 | 1,300 | 2.94 | 3,822 ซื้อ |
| DEXON | นาย มาร์ติน สดวีก | หุ้นสามัญ | 26-05-66 | 168,000 | 2.96 | 497,280 ซื้อ |
| EP | นาย ยุกธ ชินสุภักกุล | หุ้นสามัญ | 26-05-66 | 2,000 | 3.08 | 6,160 ซื้อ |
| FTI | นาย กวีวัฒน์ ศิริวงศ์มงคล | หุ้นสามัญ | 25-05-66 | 59,000 | 2.16 | 127,440 ขาย |
| GPI | นาย อโณทัย เอี่ยมคำนา | หุ้นสามัญ | 26-05-66 | 2,900,000 | 1.75 | 5,075,000 ขาย |
| GREEN | พลตำรวจตรี สหัชชัย อินทรสุขศรี | หุ้นสามัญ | 26-05-66 | 1,700 | 1.00 | 1,700 ซื้อ |
| IFS | นาง สุธิดา สุกบุญกุลสมัย | หุ้นสามัญ | 26-05-66 | 15,200 | 2.92 | 44,384 ซื้อ |
| INSET | นาย วิเชียร เจริญกิจ | ใบสำคัญแสดงสิทธิที่จะซื้อหุ้น | 26-05-66 | 29,500 | 0.35 | 10,325 ซื้อ |
| INSET | นาย วิเชียร เจริญกิจ | ใบสำคัญแสดงสิทธิที่จะซื้อหุ้น | 26-05-66 | 52,600 | 0.35 | 18,410 ขาย |
| ITC | นาย ไชยวัฒน์ เจริญธุตตานนท์ | หุ้นสามัญ | 26-05-66 | 6,000 | 24.00 | 144,000 ขาย |
| JR | นาย จรรย์ วิวัฒน์จรรยาวัณ | หุ้นสามัญ | 26-05-66 | 31,000 | 5.95 | 184,450 ซื้อ |
| KKP | นาย อภินันท์ เทลชัยปฏิวัฒน์ | ใบสำคัญแสดงสิทธิที่จะซื้อหุ้น | 26-05-66 | 125,000 | 3.18 | 397,500 ซื้อ |
| KLINIQ | นาย รัฐพล กิตติชัยตระกูล | หุ้นสามัญ | 26-05-66 | 789,390 | 38.00 | 29,996,820 ขาย |
| KLINIQ | นาย อภิรัฐ ทอวัฒน์ | หุ้นสามัญ | 26-05-66 | 789,390 | 38.00 | 29,996,820 ซื้อ |
| KUN | นาง ประวีรัตน์ เทวอักษร | หุ้นสามัญ | 25-05-66 | 2,000 | 2.12 | 4,240 ซื้อ |
| KUN | นาย คุณา เทวอักษร | หุ้นสามัญ | 25-05-66 | 2,000 | 2.12 | 4,240 ซื้อ |
| MACO | นาย เกรียงไกร ศรีคำ | หุ้นสามัญ | 24-05-66 | 25,000 | 0.51 | 12,750 ขาย |
| MTC | นาย อำนาจ เนียมสี | หุ้นสามัญ | 26-05-66 | 10,000 | 41.00 | 410,000 ขาย |
| NSL | นาย ชัยวัฒน์ จำนวนสุทธเสถียร | หุ้นสามัญ | 26-05-66 | 10,000 | 20.00 | 200,000 ซื้อ |
| PCC | นาย กิตติ สิมภูทธิ | หุ้นสามัญ | 26-05-66 | 68,100 | 2.91 | 198,171 ซื้อ |
| PG | นาย พิรนาท โชควัฒนา | หุ้นสามัญ | 26-05-66 | 4,700 | 8.38 | 39,386 ซื้อ |
| PROEN | นาย นิติธร์ ดิอำไพ | หุ้นสามัญ | 26-05-66 | 75,000 | 5.60 | 420,000 ขาย |
| RAM | นางสาว กุชชจี กาญจนพิทักษ์ | หุ้นสามัญ | 26-05-66 | 1,300,000 | 45.00 | 58,500,000 ซื้อ |
| RAM | นาย เอื้อชาติ กาญจนพิทักษ์ | หุ้นสามัญ | 26-05-66 | 1,300,000 | 45.00 | 58,500,000 ขาย |
| SABUY | นางสาว ณัฐนิชา ธุสนิกร | ใบสำคัญแสดงสิทธิที่จะซื้อหุ้น | 26-05-66 | 6,000 | 6.00 | 36,000 ขาย |
| SABUY | นาย ศรีณย์ สุกภคริณย์ | ใบสำคัญแสดงสิทธิที่จะซื้อหุ้น | 24-05-66 | 261,900 | 9.10 | 2,383,290 ซื้อ |
| SABUY | นาย สันติธร บุญใจ | หุ้นสามัญ | 25-05-66 | 1,000,000 | 12.60 | 12,600,000 ขาย |
| STA | นาย วิชญ์พล สิมเจริญกุล | หุ้นสามัญ | 26-05-66 | 20,000 | 19.00 | 380,000 ซื้อ |
| STC | นาย สุรสิทธิ์ ชัยตระกูลทอง | หุ้นสามัญ | 26-05-66 | 15,500 | 0.73 | 11,315 ซื้อ |
| TEAM | นาง มาลีภา มานัสสถิตย์ | หุ้นสามัญ | 26-05-66 | 40,000 | 6.85 | 274,000 ซื้อ |
| TMILL | นาย ประภาส ชุตินาวรพันธ์ | หุ้นสามัญ | 26-05-66 | 30,000 | 3.96 | 118,800 ซื้อ |
| TU | นาย เสง นิรุตติยานนท์ | หุ้นสามัญ | 26-05-66 | 100,000 | 16.00 | 1,600,000 ขาย |
| | | | | รวม | | ซื้อ 93,303,553 |
| | | | | | | ขาย 109,438,217 |
| | | | | | | สุทธิ (16,134,664) |

2. ยอดซื้อ/ขายสุทธิสะสม 12 เดือนของหุ้นที่อยู่ภายใต้การวิเคราะห์ของ InnovestX



ปฏิทินหุ้น

| พฤษภาคม | | | | |
|---|--|---|--|--|
| จันทร์ | อังคาร | พุธ | พฤหัสบดี | ศุกร์ |
| 29 XD BGC Bt0.08 FUTUREPF Bt0.35 PROSPECT Bt0.132 PSL Bt0.05 XW BE8 20 : 1 Last trading day CHAYO-W2 Share listing BE8 24,064,337 Shares SELIC 19,691,343 Shares | 30 XD UAC Bt0.12 XE CHAYO-W2 1 : 1.126 @Bt9.096 Name change AMARIN PRINTING AND PUBLISHING to "AMARIN CORPORATIONS" WAVE ENTERTAINMENT to "WAVE EXPONENTIAL" Last trading day BM-W2 Share listing D 40,257,737 Shares DTCENT 48,118,806 Shares PRG 3,345 Shares SICT 79,999,884 Shares SSP 124,892,800 Shares THREL 9,998,247 Shares TRU 60,555,759 Shares New warrant PROS-W1 | 31 XD CPTGF Bt0.1185 EGATIF Bt0.125 IMPACT Bt0.14 KBSPIF Bt0.228 LHHOTEL Bt0.25 LHPF Bt0.1 M-II Bt0.15 MJLF Bt0.127 MNIT Bt0.02 MNIT2 Bt0.07 MNRFBt0.025 M-STOR Bt0.1 QHHR Bt0.11 TFFIF Bt0.1032 TTLPF Bt0.4193 XR FNS 1 : 1 @Bt5.00 XE BM-W2 1 : 1.24 @Bt0.807 | | |
| มิถุนายน | | | | |
| จันทร์ | อังคาร | พุธ | พฤหัสบดี | ศุกร์ |
| | | | 1 PD FTREIT Bt0.187 INETREIT Bt0.2007 | 2 XD BKKCP Bt0.16 TIF1 Bt0.14 PD POPF Bt0.26 PPF Bt0.18 SIRIP Bt0.055 SPRIME Bt0.14 |
| 5 งดชงวันเฉลิมพระชนมพรรษาสมเด็จพระนางเจ้าสุทิดา พัชรสุธาพิมลลักษณ พระบรมราชินี และวันวิสาขบูชา | 6 XD WHABT Bt0.1685 XE UREKA-W2 1 : 1 @Bt1 | 7 XE NVD-W2 1 : 1.018 @Bt2.477 PPPM-W5 1 : 1 @Bt0.1 PD DIF Bt0.245 JASIF Bt0.23 OISHI Bt0.5 | 8 PD AAPL80X Bt0.00411 BOFFICE Bt0.1719 CPNREIT Bt0.247 KTBSTMR Bt0.1731 TSC Bt0.4 TSE Bt0.09 | 9 XE KWM-W1 1 : 1 @Bt1.5 PD ADD Bt0.02 BK1 Bt3.75 BRRGIF Bt0.17517 B-WORK Bt0.1807 HYDROGEN Bt0.223 KAMART Bt0.08 PROSPECT Bt0.132 TCC Bt0.05 TPRIME Bt0.1156 UAC Bt0.12 WHART Bt0.1915 |
| 12 PD GVREIT Bt0.195 SUPEREIF Bt0.2376 | 13 XE MVP-W1 1 : 1.0409 @Bt1.1528 PD AIMCG Bt0.15 AIMIRT Bt0.223 AMATAR Bt0.16 | 14 XW NUSA 5 : 1 PD FUTUREPF Bt0.35 IVL Bt0.25 PSL Bt0.05 | 15 PD BGC Bt0.08 | 16 PD ALLY Bt0.167 IMPACT Bt0.14 LHHOTEL Bt0.25 LHPF Bt0.1 MJLF Bt0.127 MNIT Bt0.02 MNIT2 Bt0.07 MNRFBt0.025 QHHR Bt0.11 |
| 19 PD CPTGF Bt0.1185 EGATIF Bt0.125 KBSPIF Bt0.228 M-II Bt0.15 M-STOR Bt0.1 TFFIF Bt0.1032 TTLPF Bt0.4193 | 20 XE SFLEX-W1 1 : 1 @Bt4.5 PD BKKCP Bt0.16 TIF1 Bt0.14 | 21 | 22 PD WHABT Bt0.1685 WHAIR Bt0.1369 | 23 |
| 26 PD TENCENT80 Bt0.0977 | 27 | 28 | 29 XR PROUD 1.8 : 1 @Bt1.75 | 30 |

XD - Cash Dividend
XD(ST) - Stock Dividend

PD - Payment Date
XR - Rights for Common

XW - Rights for Warrant
XT - Rights for Transferable Subscription Right

XE - Warrant Exercise
CW - Capital write-down

SP - Suspension

| Sharecode | Effdate | Enddate | หลักทรัพย์ที่เข้าช่วย มาตรการกำกับการซื้อขาย | | | หลักทรัพย์ภายใต้เครื่องหมาย C | | หลักทรัพย์ภายใต้ เครื่องหมาย NC (Non Compliance) | |
|-----------|------------|---|---|---------------|----------|-------------------------------|--|--|--------|
| | | | Turnover list | Level (**) | หมายเหตุ | Caution : "C" | สาเหตุ | "NC" | สาเหตุ |
| JCKH-W1 | 03/03/2022 | จนกว่าจะ ได้รับการ เปลี่ยนแปลง จาก SET | - | - | - | ✓ | | | |
| ACAP | 17/05/2022 | จนกว่าจะ ได้รับการ เปลี่ยนแปลง จาก SET | - | - | - | ✓ | วันที่ 17/05/2022 ขึ้นเครื่องหมาย C เหตุผล: ส่วนของผู้ถือหุ้น < 50% ของทุนชำระแล้ว สำหรับงบการเงิน ไตรมาสที่ 1 สิ้นสุดวันที่ 31 มีนาคม 2565 เหตุที่แก้ไขแล้ว - ทยอยชำระดอกเบี้ยผูกพันหรือมีการถอนคำ ร้องขอเพิ่มผูกพัน หมายเหตุ : จนถึงปัจจุบัน งบการเงินไตรมาส 2 สิ้นสุด วันที่ 30 มิถุนายน 2565 ของบริษัทยังคงมีส่วนของผู้ ถือหุ้น < 50% ของทุนชำระแล้ว | - | - |
| EMC | 18/05/2022 | จนกว่าจะ ได้รับการ เปลี่ยนแปลง จาก SET | - | - | - | ✓ | วันที่ 18/05/2022 ขึ้นเครื่องหมาย C เหตุผล: ส่วนของผู้ถือหุ้น < 50% ของทุนชำระแล้ว สำหรับงบการเงิน ไตรมาสที่ 1 สิ้นสุดวันที่ 31 มีนาคม 2565 | - | - |
| KC | 19/05/2022 | จนกว่าจะ ได้รับการ เปลี่ยนแปลง จาก SET | - | - | - | ✓ | วันที่ 19/05/2022 ขึ้นเครื่องหมาย C เหตุผล: ส่วนของผู้ถือหุ้น < 50% ของทุนชำระแล้ว สำหรับงบการเงิน ไตรมาสที่ 1 สิ้นสุดวันที่ 31 มีนาคม 2565 | - | - |
| SMK | 25/05/2022 | จนกว่าจะ ได้รับการ เปลี่ยนแปลง จาก SET | - | - | - | ✓ | วันที่ 20/05/2022 ขึ้นเครื่องหมาย C เหตุผล: ทยอยชำระดอกเบี้ยผูกพัน วันที่ 25/05/2022 เพิ่มเหตุขึ้นเครื่องหมาย C เหตุผล: ส่วนของผู้ถือหุ้น < 50% ของทุนชำระแล้ว สำหรับงบการเงิน ไตรมาสที่ 1 สิ้นสุดวันที่ 31 มีนาคม 2565 | - | - |
| W | 16/11/2022 | จนกว่าจะ ได้รับการ เปลี่ยนแปลง จาก SET | - | - | - | ✓ | วันที่ 16//11/2022 ขึ้นเครื่องหมาย C เหตุผล: ส่วนของผู้ถือหุ้น < 50% ของทุนชำระแล้ว สำหรับงบการเงิน ไตรมาสที่ 3 สิ้นสุดวันที่ 30 กันยายน 2565 | - | - |
| TRUEE | 22/02/2023 | จนกว่าจะ ได้รับการ เปลี่ยนแปลง จาก SET | - | - | - | ✓ | วันที่ 22//02/2023 ขึ้นเครื่องหมาย C เหตุผล: ส่วนของผู้ถือหุ้น < 50% ของทุนชำระแล้ว สำหรับงบการเงินประจำปี สิ้นสุดวันที่ 31 ธันวาคม 2565 | - | - |
| SDC | 27/02/2023 | จนกว่าจะ ได้รับการ เปลี่ยนแปลง จาก SET | - | - | - | ✓ | วันที่ 27//02/2023 ขึ้นเครื่องหมาย C เหตุผล: ส่วนของผู้ถือหุ้น < 50% ของทุนชำระแล้ว สำหรับงบการเงินประจำปี สิ้นสุดวันที่ 31 ธันวาคม 2565 | - | - |
| JAS | 12/05/2023 | จนกว่าจะ ได้รับการ เปลี่ยนแปลง จาก SET | - | - | - | ✓ | วันที่ 12/05/2023 ขึ้นเครื่องหมาย C เหตุผล: ส่วนของผู้ถือหุ้น < 50% ของทุนชำระแล้ว สำหรับงบการเงิน ไตรมาสที่ 1 สิ้นสุดวันที่ 31 มีนาคม 2566 | - | - |
| KKC | 17/05/2023 | จนกว่าจะ ได้รับการ เปลี่ยนแปลง จาก SET | - | - | - | ✓ | วันที่ 17/05/2023 ขึ้นเครื่องหมาย C เหตุผล: ส่วนของผู้ถือหุ้น < 50% ของทุนชำระแล้ว สำหรับงบการเงิน ไตรมาสที่ 1 สิ้นสุดวันที่ 31 มีนาคม 2566 | - | - |
| STARK | 19/05/2023 | จนกว่าจะ ได้รับการ เปลี่ยนแปลง จาก SET | - | - | - | ✓ | วันที่ 19/05/2023 ขึ้นเครื่องหมาย C เหตุผล: สำนักงาน ก.ล.ด. แจ้งให้บริษัทจัดให้มี Special Audit | - | - |
| NC | 25/05/2023 | 14/06/2023 | ✓ | 1 | - | - | - | - | - |

หมายเหตุ:

- ที่มา: ตลาดหลักทรัพย์ (www.set.or.th) และ สมาคมบริษัทหลักทรัพย์ (www.asco.or.th)
 - หันตามตารางดังกล่าว เพื่อเช็กระยะเวลาที่อยู่ในระดับความเสี่ยงในแต่ละประเภทและใบแสดงสิทธิในผลประโยชน์ที่เกิดจากหลักทรัพย์อ้างอิงของไทย (NVDR)
 - หลักทรัพย์ที่มีเครื่องหมาย " : " เป็น ใบแสดงสิทธิในผลประโยชน์ที่เกิดจากหลักทรัพย์อ้างอิงไทย (Non-Voting Depository Receipt :NVDR)
1. หลักทรัพย์ที่เข้าช่วยมาตรการกำกับการซื้อขาย (Turnover list)
Level (") ได้แก่
- Level 1 หมายถึง ให้ซื้อขายการวางเงินสด 100% ก่อนซื้อ (บัญชี cash balance) และ ห้ามนำหลักทรัพย์ที่กำหนดมูลค่ารวมเป็นวงเงินซื้อขาย
 - Level 2 หมายถึง ให้ซื้อขายการวางเงินสด 100% ก่อนซื้อ และ ห้ามนำหลักทรัพย์ที่กำหนดมูลค่ารวมเป็นวงเงินซื้อขาย และ ห้าม Net Settlement
 - Level 3 หมายถึง ห้ามซื้อขายชั่วคราว 1 วันทำการ (เฉพาะวันแรก); เมื่ออนุญาตให้ซื้อขาย ให้ซื้อขายการวางเงินสด 100% ก่อนซื้อ และ ห้ามนำหลักทรัพย์ที่กำหนดมูลค่ารวมเป็นวงเงินซื้อขาย และ ห้าม Net Settlement
2. หลักทรัพย์ภายใต้เครื่องหมาย Caution : "C"
หลักทรัพย์ที่ถูกขึ้นเครื่องหมาย C จะจองซื้อด้วยบัญชี Cash Balance (คือ สมาชิกต้องดำเนินการให้ลูกค้าวางเงินสดไว้ล่วงหน้ากับสมาชิกเต็มจำนวนก่อนซื้อหลักทรัพย์นั้น) ตั้งแต่วันที่ขึ้นเครื่องหมายเป็นต้นไป

ข้อสงวนสิทธิ์:

ข้อมูลในรายงานนี้เป็นข้อมูลที่มีการเปิดเผยต่อสาธารณะ ซึ่งนักลงทุนสามารถเข้าถึงได้ด้วยทั่วไป และเป็นข้อมูลที่ถือว่าน่าเชื่อถือได้ แต่ทั้งนี้ บริษัทหลักทรัพย์ อินโนเวสต์ เอกซ์ จำกัด (“บริษัท”) มิได้ยืนยันหรือรับรองถึงความถูกต้อง หรือสมบูรณ์ของข้อมูลดังกล่าวแต่อย่างใด ความคิดเห็นที่ปรากฏอยู่ในรายงานนี้เป็นเพียงการนำเสนอในมุมมองของบริษัท และเป็นความคิดเห็น ณ วันที่ที่ปรากฏในรายงานเท่านั้น ซึ่งอาจเปลี่ยนแปลงได้ภายหลังวันดังกล่าว โดยบริษัทไม่จำเป็นต้องแจ้งให้สาธารณชน หรือนักลงทุนทราบ รายงานนี้จัดทำขึ้นเพื่อเผยแพร่ข้อมูลให้แก่ นักลงทุนเท่านั้น บริษัทไม่รับผิดชอบต่อการนำข้อมูลหรือความคิดเห็นใดๆ ไปใช้ในทุกรูปแบบ ดังนั้น นักลงทุนจึงควรใช้ดุลพินิจในการพิจารณาตัดสินใจก่อนการลงทุน นอกจากนี้ บริษัท และ/หรือ บริษัทในเครือของบริษัทอาจมีส่วนเกี่ยวข้องหรือผลประโยชน์ใดๆ กับบริษัทใดๆ ที่ถูกกล่าวถึงในรายงานนี้ก็ได้

บริษัทหลักทรัพย์ อินโนเวสต์ เอกซ์ จำกัด (“INWX”) เป็นบริษัทย่อยที่บริษัท เอสซีบี เอกซ์ จำกัด (มหาชน) (“เอสซีบี เอกซ์”) เป็นผู้ถือหุ้นรายใหญ่ แต่เพียงผู้เดียว และธนาคารไทยพาณิชย์ จำกัด (มหาชน) (“ธนาคาร”) เป็นบริษัทย่อยที่เอสซีบี เอกซ์ เป็นผู้ถือหุ้นรายใหญ่ ข้อมูลใด ๆ ก็เกี่ยวข้องกันบริษัทรายนี้ มีวัตถุประสงค์เพื่อใช้ในการเปรียบเทียบเท่านั้น

เอกสารฉบับนี้จัดทำโดย บริษัทหลักทรัพย์ อินโนเวสต์ เอกซ์ จำกัด (INWX) ซึ่งมีบริษัท เอสซีบี เอกซ์ จำกัด (มหาชน) (“เอสซีบี เอกซ์”) เป็นผู้ถือหุ้นรายใหญ่ โดยธนาคารไทยพาณิชย์ จำกัด (มหาชน) (“ธนาคาร”) ซึ่งเป็นบริษัทย่อยที่เอสซีบี เอกซ์ เป็นผู้ถือหุ้นรายใหญ่ เป็นที่ปรึกษาทางการเงินสำหรับธุรกรรมใด ๆ ของบริษัท เอสซีบี เคมีคอลส์ จำกัด (มหาชน) ความเห็น ชั่ว บกวิจย บกวิเคราะห์ ราคา ข้อความ การคาดการณ์ การประเมิน และ/หรือ ข้อมูลอื่นที่ระบุในเอกสารฉบับนี้ (“ข้อมูล”) มีวัตถุประสงค์เพื่อใช้เป็นข้อมูลทั่วไปเท่านั้น และไม่อาจตีความได้ว่าเป็นการให้คำแนะนำแก่บุคคลใดๆ หรือเป็นการเสนอซื้อ หรือเสนอขาย หรือชักชวนให้เสนอซื้อหรือเสนอขายหลักทรัพย์ โดย INWX และ/หรือกรรมการ พนักงาน และลูกจ้างของ INWX ย่อมไม่ต้องรับผิดชอบต่อความเสียหายใดๆ ทั้งความเสียหายทางตรง ความเสียหายทางอ้อม ความเสียหายจากการผิดสัญญา หรือความเสียหายอันสืบเนื่อง อันเป็นผลมาจากการใช้หรือการซื้อหรือการถือครองข้อมูล ทั้งนี้ รวมถึงแต่ไม่จำกัดเพียงการสูญเสียผลกำไร นักลงทุนพึงใช้ข้อมูลในเอกสารฉบับนี้ประกอบข้อมูลและความเห็นอื่นๆ รวมถึงพิจารณาถึงความเสี่ยงของตนเองในการตัดสินใจลงทุน ข้อมูลในเอกสารฉบับนี้จัดทำขึ้นจากแหล่งข้อมูลที่ INWX เห็นว่าน่าเชื่อถือ โดย INWX ไม่รับรองถึงความถูกต้อง สมบูรณ์ และ/หรือ ครบถ้วนของข้อมูลดังกล่าว

เอกสารฉบับนี้จัดทำโดย บริษัทหลักทรัพย์ อินโนเวสต์ เอกซ์ จำกัด (INWX) ซึ่งมี บริษัท เอสซีบี เอกซ์ จำกัด (มหาชน) (“เอสซีบี เอกซ์”) เป็นผู้ถือหุ้นรายใหญ่ โดยธนาคารไทยพาณิชย์ จำกัด (มหาชน) (“ธนาคาร”) ซึ่งเป็นบริษัทย่อยที่เอสซีบี เอกซ์ เป็นผู้ถือหุ้นรายใหญ่ เป็นที่ปรึกษาทางการเงินสำหรับธุรกรรมใด ๆ ของ บริษัท บิซซิ ริเทล คอร์ปอเรชั่น (มหาชน) (“BRC”) ซึ่งเป็นบริษัทย่อยของบริษัท เบอร์ลี ยูคเกอร์ จำกัด (มหาชน) ความเห็น ชั่ว บกวิจย บกวิเคราะห์ ราคา ข้อความ การคาดการณ์ การประเมิน และ/หรือ ข้อมูลอื่นที่ระบุในเอกสารฉบับนี้ (“ข้อมูล”) มีวัตถุประสงค์เพื่อใช้เป็นข้อมูลทั่วไปเท่านั้น และไม่อาจตีความได้ว่าเป็นการให้คำแนะนำแก่บุคคลใดๆ หรือเป็นการเสนอซื้อ หรือเสนอขาย หรือชักชวนให้เสนอซื้อหรือเสนอขายหลักทรัพย์ โดย INWX และ/หรือกรรมการ พนักงาน และลูกจ้างของ INWX ย่อมไม่ต้องรับผิดชอบต่อความเสียหายใดๆ ทั้งความเสียหายทางตรง ความเสียหายทางอ้อม ความเสียหายจากการผิดสัญญา หรือความเสียหายอันสืบเนื่อง อันเป็นผลมาจากการใช้หรือการซื้อหรือการถือครองข้อมูล ทั้งนี้ รวมถึงแต่ไม่จำกัดเพียงการสูญเสียผลกำไร นักลงทุนพึงใช้ข้อมูลในเอกสารฉบับนี้ประกอบข้อมูลและความเห็นอื่นๆ รวมถึงพิจารณาถึงความเสี่ยงของตนเองในการตัดสินใจลงทุน ข้อมูลในเอกสารฉบับนี้จัดทำขึ้นจากแหล่งข้อมูลที่ INWX เห็นว่าน่าเชื่อถือ โดย INWX ไม่รับรองถึงความถูกต้อง สมบูรณ์ และ/หรือ ครบถ้วนของข้อมูลดังกล่าว

การซื้อขายฟิวเจอร์สและออปชั่น (Futures and Options) มีความเสี่ยงสูงที่อาจก่อให้เกิดผลขาดทุนอย่างมีนัยสำคัญ จึงไม่เหมาะสำหรับบุคคลทุกคน ทั้งนี้ ก่อนการตัดสินใจซื้อขายฟิวเจอร์สและออปชั่น ท่านควรพิจารณาถึงฐานะทางการเงิน วัตถุประสงค์ในการลงทุน ประสบการณ์ในการลงทุนของท่าน ตลอดจนความเสี่ยงที่ท่านสามารถยอมรับได้อย่างรอบคอบ เนื่องจากมีความเป็นไปได้ที่ท่านอาจสูญเสียเงินลงทุนมากกว่าเงินลงทุนเริ่มแรก ท่านควรพิจารณาถึงความเสี่ยงทั้งหมดที่อาจเกิดขึ้นจากการซื้อขายฟิวเจอร์สและออปชั่น และท่านควรตัดสินใจลงทุนด้วยตนเอง และ/หรือ ในกรณีที่มีข้อสงสัย ท่านควรขอคำแนะนำจากที่ปรึกษาทางการเงิน

เอกสารฉบับนี้จัดส่งให้กับเฉพาะบุคคลที่กำหนด (intended recipient) เท่านั้น และห้ามมิให้ผู้ใดนำข้อมูลในเอกสารฉบับนี้ไปทำซ้ำ ส่งต่อ เผยแพร่ ขาย จำหน่าย ถักคอก นำออกแสดง หรือนำไปแสวงหาประโยชน์ในเชิงพาณิชย์ ไม่ว่าด้วยวิธีการใด ๆ โดยไม่ได้รับอนุญาตเป็นลายลักษณ์อักษรจาก INWX เป็นการล่วงหน้า

©สงวนลิขสิทธิ์ 2565 บริษัทหลักทรัพย์ อินโนเวสต์ เอกซ์ จำกัด

CG Rating 2022 Companies with CG Rating

Companies with Excellent CG Scoring

AAV, ADVANC, AF, AH, AIRA, AJ, AKP, AKR, ALLA, ALT, AMA, AMARIN, AMATA, AMATAV, ANAN, AOT, AP, APURE, ARIP, ASP, ASW, AUCT, AWC, AYUD, BAFS, BAM;BANPU, BAY, BBIK, BBL, BCP, BCPG, BDMS, BEM, BEYOND, BGC, BGRIM, BIZ, BKI, BOL, BPP, BRR, BTS, BTW, BWG, CENTEL, CFRESH, CGH, CHEWA, CHO, CIMBT, CK, CKP, CM, CNT, COLOR, COM7, COMAN, COTTO, CPALL, CPF, CPI, CPN, CRC, CSS, DDD, DELTA, DEMCO, DOHOME, DRT, DTAC, DUSIT, EA, EASTW, ECF, ECL, EE, EGCO, EPG, ETC, ETE, FN, FNS, FPI, FPT, FSMART, FVC, GC, GEL, GFPT, GGC, GLAND, GLOBAL, GPI, GPSC, GRAMMY, GULF, GUNKUL, HANA, HARN, HENG, HMPRO, ICC, ICHI, III, ILINK, ILM, IND, INTUCH, IP, IRC, IRPC, ITEL, IVL, JTS, JWD, K, KBANK, KCE, KEX, KGI, KKP, KSL, KTB, KTC, LALIN, LANNA, LHFG, LIT, LOXLEY, LPN, LRH, LST, MACO, MAJOR, MAKRO, MALEE, MBK, MC, MCOT, METCO, MFEC, MINT, MONO, MOONG, MSC, MST, MTC, MVP, NCL, NEP, NER, NKI, NOBLE, NSI, NVD, NYT, OISHI, OR, ORI, OSP, OTO, PAP, PCSGH, PDG, PDJ, PG, PHOL, PLANB, PLANET, PLAT, PORT, PPS, PR9, PREB, PRG, PRM, PSH, PSL, PTG, PTT, PTTEP, PTTGC, PYLON, Q-CON, QH, QTC, RATCH, RBF, RS, S, S&J, SAAM, SABINA, SAMART, SAMTEL, SAT, SC, SCB, SCC, SCCC, SCG, SCGP, SCM, SCN, SDC, SEAFCO, SEAOL, SE-ED, SELIC, SENA, SENX, SGF, SHR, SICT, SIRI, SIS, SITHAI, SMP, SNC, SONIC, SORKON, SPALI, SPI, SPRC, SPVI, SSC, SSSC, SST, STA, STEC;STGT, STI, SUN, SUSCO, SUTHA, SVI, SYMC, SYNTEC, TACC, TASCO;TCAP, TEAMG;TFMAMA, THANA, THANI, THCOM, THG*;THIP, THRE, THREL, TIPCO, TISCO, TK, TKN, TKS, TKT, TMILL, TMT, TNDD, TNITY, TOA, TOP, TPBI, TQM, TRC, TRUE*;TSC, TSR, TSTE, TSTH, TTA, TTB, TTCL, TTW, TU, TVDH, TVI, TVO, TWPC, U, UAC, UBIS, UPOIC, UV, VCOM, VGI, VIH, WACOAL, WAVE, WHA, WHAUP, WICE, WINNER, XPG, ZEN

Companies with Very Good CG Scoring

2S, 7UP, ABICO, ABM, ACE, ACG, ADB, ADD, AEONTS, AGE, AHC, AIE, AIT, ALUCON, AMANAH, AMR, APCO, APCS, AQUA, ARIN, ARROW, AS, ASAP, ASEFA, ASIA, ASIAN, ASIMAR, ASK, ASN, ATP30, B, BA, BC, BCH, BE8, BEC, SCAP, BH, BIG, BJC, BJCHI, BLA, BR, BRI, BROOK, BSM, BYD, CBG, CEN, CHARAN, CHAYO, CHG, CHOTI, CHOW, CI, CIG, CITY, CIVIL, CMC, CPL, CPW, CRANE, CRD, CSC, CSP, CV, CWT, DCC, DHOUSE, DITTO, DMT, DOD, DPAINT, DV8, EASON, EFORL, ERW, ESSO, ESTAR, FE, FLOYD, FORTH, FSS, FTE, GBX, GCAP, GENCO, GJS, GTB, GYT, HEALTH, HPT, HTC, HUMAN, HYDRO, ICN, IFS, IIG, IMH, INET, INGRS, INSET, INSURE, IRPC, IT, ITD, J, JAS, JCK, JCKH, JMT, JR, KBS, KCAR, KIAT, KISS, KK, KOOL, KTIS, KUMWEL, KUN, KWC, KWM, L&E, LDC, LEO, LH, LHK, M, MATCH, MBAX, MEGA, META, MFC, MGT, MICRO, MILL, MITSIB, MK, MODERN*, MTI, NBC, NCAP, NCH, NDR, NETBAY, NEX, NINE, NATION, NNCL, NOVA, NPK, NRF, NTV, NUSA, NWR, OCC, OGC, ONEE, PACO, PATO, PB, PICO, PIMO, PIN, PJW, PL, PLE, PM, PMTA, PPP, PPPM, PRAPAT, PRECHA, PRIME, PRIN, PRINC, PROEN, PROS, PROUD, PSG, PSTC, PT, PTC, QLT, RCL, RICHY, RJH, ROJNA, RPC, RT, RWI, S11, SA, SABUY, SAK, SALEE, SAMCO, SANKO, SAPPE, SAWAD, SCI, SCP, SE, SECURE, SFLEX, SFP, SFT, SGP, SIAM, SINGER, SKE, SKN, SKR, SKY, SLP, SMART, SMD, SMIT, SMT, SNNP, SNP, SO, SPA, SPC, SPCG, SR, SRICHA, SSF, SSP, STANLY, STC, STPI, SUC, SVOA, SVT, SWC, SYNEX, TAE, TAKUNI, TCC, TCMC, TFG, TFI, TFM, TGH, TIDLOR, TIGER, TIPH, TITLE, TM, TMC, TMD, TMI, TNL, TNP, TNR, TOG, TPA, TPAC, TPCS, TPIPL, TPIPP, TPLAS, TPS, TQR, TRITN, TRT, TRU, TRV, TSE, TVT, TWP, UBE, UEC, UKEM, UMI, UOBKH, UP, UPF, UTP, VIBHA, VL, VPO, VRANDA, WGE, WIJK, WIN, WINMED, WORK, WP, XO, YUASA, ZIGA

Companies with Good CG Scoring

A, A5, AI, ALL, ALPHAX, AMC, APP, AQ, AU, B52, BEAUTY, BGT, BLAND, BM, BROCK, BSBM, BTNC, CAZ, CCP, CGD, CMAN, CMO, CMR;CPANEL, CPT, CSR, CTW, D, DCON, EKH, EMC, EP, EVER, F&D, FMT, GIFT, GLOCON, GLORY, GREEN, GSC, HL, HTECH, IHL, INOX, JAK, JMART, JSP;JUBILE, KASET, KCM, KWI, KYE, LEE, LPH, MATI, M-CHAI, MCS, MDX, MENA, MJD, MORE, MPIC, MUD, NC, NEWS, NFC, NSL, NV, PAF, PEACE, PF, PK, PPM, PRAKIT, PTL, RAM, ROCK, RP, RPH, RSP, SIMAT, SISB, SK, SOLAR, SPACK, SPG, SQ, STARK, STECH, SUPER, SVH, PTECH, TC;TCCC, TCJ, TEAM, THE, THMUI, TKC;TNH, TNPC, TOPP, TPCH, TPOLY, TRUBB, TTI, TYCN, UMS, UNIQ;UPA, UREKA, VARO, W, WFX, WPH, YGG

Corporate Governance Report

The material contained in this publication is for general information only and is not intended as advice on any of the matters discussed herein. Readers and others should perform their own independent analysis as to the accuracy or completeness or legality of such information. The Thai Institute of Directors, its officers, the authors and editor make no representation or warranty as to the accuracy, completeness or legality of any of the information contained herein. By accepting this document, each recipient agrees that the Thai Institute of Directors Association, its officers, the authors and editor shall not have any liability for any information contained in, or for any omission from, this publication.

The survey result is as of the date appearing in the Corporate Governance Report of Thai Listed Companies. As a result, the survey result may be changed after that date. InnovestX Securities Company Limited does not conform nor certify the accuracy of such survey result.

To recognize well performers, the list of companies attaining "Good", "Very Good" and "Excellent" levels of recognition (Not including listed companies qualified in the "no announcement of the results" clause from 1 January 2021 to 27 October 2022) is publicized.

* บริษัทหรือกรรมการหรือผู้บริหารของบริษัทที่มีส่วนดำเนินการกำกับดูแลกิจการ เช่น การกระทำผิดเกี่ยวกับหลักทรัพย์ การทุจริต คอร์รัปชัน เป็นต้น ซึ่งการให้ข้อมูล CGR ควรระมัดระวังข้อมูลที่เกี่ยวข้องประกอบด้วย

Anti-corruption Progress Indicator

Certified (ได้มาตรฐาน)

2S, 7UP, ADVANC, AF, AI, AIE, AIRA, AJ, AKP, AMA, AMANAH, AMATA, AMATAV, AP, APCS, AS, ASIAN, ASK, ASP, AWC, AYUD, B, BAFS, BAM, BANPU, BAY, BBL, BCH, BCP, BCPG, BE8, BEC, BEYOND, BGC, BGRIM, BKI, BLA, BPP, BROOK, BRR, BSBM, BTS, BWG, CEN, CENTEL, CFRESH, CGH, CHEWA, CHOTI, CHOW, CIG, CIMBT, CM, CMC, COM7, COTTO, CPALL, CPF, CPI, CPL, CPN, CRC, CSC, DCC, DELTA, DEMCO, DIMET, DRT, DUSIT, EA, EASTW, ECF, ECL, EGCO, EP, EPG, ERW, ESTAR, ETC, ETE, FNS, FPI, FPT, FSMART, FSS, FTE, GBX, GC, GCAP, GEL, GFPT, GGC, GJS, GPI, GPSC, GSTEEL, GULF, GUNKUL, HANA, HARN, HEALTH, HENG, HMPRO, HTC, ICC, ICHI, IFS, III, ILINK, ILM, INET, INOX, INSURE, INTUCH, IRC, IRPC, ITEL, IVL, JKN, JR, K, KASET, KBANK, KBS, KCAR, KCE, KGI, KKP, KSL, KTB, KTC, KWI, L&E, LANNA, LHFG, LHK, LPN, LRH, M, MAJOR, MAKRO, MALEE, MATCH, MBAX, MBK, MC, MCOT, META, MFC, MFEC, MILL, MINT, MONO, MOONG, MSC, MST, MTC, MTI, NCAP, NEP, NKI, NOBLE, NOK, NRF, NWR, OCC, OGC, ORI, PAP, PATO, PB, PCSGH, PDG, PDJ, PG, PHOL, PIMO, PK, PL, PLANB, PLANET, PLAT, PM, PPP, PPPM, PPS, PR9, PREB, PRG, PRINC, PRM, PROS, PSH, PSL, PSTC, PTC, PTECH, PTG, PTT, PTTEP, PTTGC, PYLON, Q-CON, QH, QLT, QTC, RABBIT, RATCH, RML, RS, RWI, S&J, SAAM, SABINA, SAK, SANG, SAT, SC, SCB, SCC, SCCC, SCG, SCGP, SCM, SCN, SEAOL, SE-ED, SELIC, SENA, SGP, SINGER, SIRI, SITHAI, SKR, SMIT, SMK, SMPC, SNC, SNP, SORKON, SPACK, SPALI, SPC, SPI, SPRC, SRICHA, SSF, SSP, SSSC, SST, STA, STGT, STOWER, SUSCO, SVI, SYMC, SYNTEC, TAE, TAKUNI, TASCO, TCAP, TCMC, TFG, TFI, TFMAMA, TGH, THANI, THCOM, THIP, THRE, THREL, TIDLOR, TIPCO, TISCO, TKS, TKT, TML, TMILL, TMT, TNITY, TNL, TNP, TNR, TOG, TPA, TPAC, TPCS, TPIPL, TPIPP, TPLAS, TPS, TRT, TRU, TRUE, TSC, TSI, TSTE, TSTH, TTA, TTB, TTCL, TU, TURTLE, TVDH, TVI, TVO, TWPC, UBE, UBIS, UEC, UKEM, UOBKH, UPF, UV, VCOM, VGI, VIH, WACOAL, WHA, WHAUP, WICE, WIJK, XO, YUASA, ZEN, ZIGA

Declared (ไม่มาตรฐาน)

AAI, AH, ASW, BBGI, CBG, CI, CPW, CV, DMT, DOHOME, EKH, EVER, FLOYD, GLOBAL, GREEN, ICN, ITC, J, JAS, JMART, JMT, JTS, LEO, LH, MEGA, MENA, MODERN, NER, OR, OSP, OTO, PRIME, PRTR, RBF, RT, SA, SANKO, SFLEX, SIS, SUPER, SVOA, SVT, TEGH, TGE, TIPH, TKN, TMI, TPLAS, VARO, W, WIN, WPH

N/A

24CS, 3K-BAT, A, A5, AAV, ABM, ACAP, ACC, ACE, ACG, ADB, ADD, AEONTS, AFC, AGE, AHC, AIT, AJA, AKR, AKS, ALL, ALLA, ALPHAX, ALT, ALUCON, AMARC, AMARIN, AMC, AMR, ANAN, AOT, APCO, APEX, APP, APURE, AQUA, ARIN, ARIP, ARROW, ASAP, ASEFA, ASIA, ASIMAR, ASN, ATP30, AU, AUCT, AURA, B52, BA, BBIK, BC, BCT, BDMS, BEAUTY, BEM, BGT, BH, BIG, BIOTEC, BIS, BIZ, BJC, BJCHI, BKD, BLAND, BLESS, BLISS, BM, BOL, BR, BRI, BROCK, BSM, BTG, BTNC, BTW, BUI, BVG, BYD, CAZ, CCET, CCP, CEYE, CGD, CH, CHARAN, CHASE, CHAYO, CHG, CHIC, CHO, CITY, CIVIL, CK, CKP, CMAN, CMO, CMR, CNT, COLOR, COMAN, CPANEL, CPH, CPR, CPT, CRANE, CRD, CSP, CSR, CSS, CTW, CWT, D, DCON, DDD, DEXON, DHOUSE, DITTO, DOD, DPAINT, DTCENT, DTCI, DV8, EASON, EE, EFORL, EMC, ESSO, F&D, FANCY, FE, FMT, FN, FORTH, FTI, FVC, GABLE, GENCO, GIFT, GL, GLAND, GLOCON, GLORY, GRAMMY, GRAND, GSC, GTB, GTV, GYT, HFT, HL, HPT, HTECH, HUMAN, HYDRO, IFEC, IHL, IIG, IMH, IND, INGRS, INSET, IP, IRCP, IT, ITD, ITNS, ITTHI, JAK, JCK, JCKH, JCT, JDF, JSP, JUBILE, KAMART, KC, KCC, KCM, KDH, KEX, KGEN, KIAT, KISS, KJL, KK, KKC, KLINI, KOOL, KTIS, KTMS, KUMWEL, KUN, KWC, KWM, KYE, LALIN, LDC, LEE, LIT, LOXLEY, LPH, LST, MACO, MANRIN, MASTER, MATI, MAX, M-CHAI, MCS, MDX, MEB, METCO, MGC, MGT, MICRO, MIDA, MITSIB, MJD, MK, ML, MORE, MOSHI, MPIC, MTW, MUD, MVP, NATION, NC, NCH, NCL, NDR, NETBAY, NEWS, NEWS, NFC, NNCL, NOVA, NPK, NSL, NTSC, NTV, NUSA, NV, NVD, NYT, OHTL, OISHI, ONEE, PACE, PACO, PAF, PCC, PEACE, PERM, PF, PICO, PIN, PJW, PLE, PLT, PLUS, PMTA, POLAR, POLY, POMPUI, PORT, POST, PPM, PQS, PRAKIT, PRAPAT, PRECHA, PRI, PRIN, PRO, PROEN, PROUD, PSG, PTC, PTL, RAM, RCL, READY, RICHY, RJH, ROCK, ROH, ROJNA, RP, RPC, RPH, RSP, S, S11, SABUY, SAF, SAFARI, SALEE, SAM, SAMART, SAMCO, SAMTEL, SAUCE, SAWAD, SAWANG, SBNEXT, SCAP, SCI, SCP, SDC, SE, SEAFCO, SECURE, SENX, SFP, SFT, SG, SGF, SHANG, SHR, SIAM, SICT, SIMAT, SISB, SJWD, SK, SKE, SKN, SKY, SLM, SLP, SM, SMART, SMD, SMT, SNNP, SO, SOLAR, SONIC, SPA, SPCG, SPG, SPVI, SQ, SR, SSC, SSS, STANLY, STARK, STC, STEC, STECH, STHAI, STI, STP, STPI, SUC, SUN, SUTHA, SVR, SWC, SYNEX, TACC, TAPAC, TC, TCC, TCCC, TCJ, TCOAT, TEAM, TEAMG, TEKA, TFM, TGPRO, TH, THAI, THANA, THE, THG, THL, THMUI, TIGER, TITLE, TK, KTC, TLI, TM, TMC, TMW, TNDD, TNH, TNPC, TOA, TPAC, TPBI, TPIPL, TPIPP, TPOLY, TPLAS, TQM, TQR, TR, TRC, TRITN, TRUBB, TRV, TSE, TSF, TTI, TTT, TTW, TVT, TWP, TWZ, TYCN, UAC, UBA, UMI, UMS, UNIQ, UP, UPOIC, UREKA, UTP, UVAN, VIBHA, VL, VNG, VPO, VRANDA, WARRIX, WAVE, WFX, WGE, WINMED, WINNER, WORK, WORLD, WP, XPG, YGG, YONG

Explanations

Companies participating in Thailand's Private Sector Collective Action Coalition Against Corruption programme (Thai CAC) under Thai Institute of Directors (as of April 17, 2023) are categorised into: companies that have declared their intention to join CAC, and companies certified by CAC.