

## Sideways

### ติดตามตัวเลขส่งออก

วันนี้คาด SET แกว่ง Sideways ในกรอบ  
แนวรับ 1,530 จุด และ แนวต้าน 1,550 จุด  
เน้นหุ้นปัจจัยพื้นฐานดี โดย ATO Picks  
แนะนำ “CPN, KKP”



## CPN

Daily Stock picks

แนวโน้มกำไร 2Q66 แข็งแกร่ง  
ต่อเนื่อง ตามกำลังซื้อและ  
กิจกรรมทางเศรษฐกิจที่ฟื้น  
ตัว และได้แรงหนุนจากการ  
ปรับลดส่วนลดค่าเช่าสู่ระดับ  
ปกติและการลดค่าไฟ ในขณะที่  
ผลกระทบเชิงลบที่อาจเกิดขึ้น  
จากนโยบายรัฐบาลถือว่า  
ค่อนข้างจำกัด

เป้าหมายเชิงกลยุทธ์ 75 บาท



## KKP

Daily Stock picks

แนวโน้มปี 2566 การเติบโต  
สินเชื่อยังโดดเด่น คาดช่วย  
หนุนค่าธรรมเนียมแบงก์  
แอสชัวร์นส์เติบโตตาม ส่วน  
ค่าธรรมเนียมจากการบริหาร  
ความมั่งคั่งคาดปรับตัวดีขึ้น  
YoY ในขณะที่แนวโน้มการ  
ขาดทุนจากรถยนต์ที่ยังสูง แต่  
คาดจะมีสัญญาณที่เริ่ม  
ค่อยๆดีขึ้น ราคาหุ้นอยู่ในจุด  
ที่น่าสนใจซื้อขายที่ P/BV  
ระดับต่ำกว่า 1 เท่า

เป้าหมายเชิงกลยุทธ์ 90 บาท

## ติดตามตัวเลขส่งออก

- ▶▶ **จับตาตัวเลขส่งออกไทย:** ในวันนี้จะมีการรายงานตัวเลขการค้าระหว่างประเทศของไทย โดย Bloomberg Consensus ประเมินยอดส่งออกเดือน เม.ย. อยู่ในช่วงค่อนข้างกว้าง -5.5% ถึง 0% ค่ากลางอยู่ที่ -2.05% ซึ่งหากประเมินจากดัชนีชี้้นำทางเศรษฐกิจของประเทศคู่ค้า โดยเฉพาะอย่างยิ่ง จีนที่พบว่าภาคการผลิตยังคงฟื้นตัวได้ช้าในช่วงเดือน เม.ย. ซึ่งอาจส่งผลเชิงลบต่อการค้าระหว่างประเทศของไทยได้เช่นกัน
- ▶▶ **ยังคงต้องระมัดระวัง:** อานิสงค์บวกจากความคาดหวังการเจรจาขยายเขตแดนนี้สหรัฐฯ ใกล้เคียงเหลือเพียงขั้นตอนในสภาฯ เช่นเดียวกับแรงขายของกระแสเงินลงทุนต่างชาติที่เบาลง -274.14 ล้านบาท ทุนตลาดหุ้นไทยในระยะสั้นยังคงรอบการฟื้นตัว แต่อย่างไรก็ตามในช่วงกลาง-ปลายสัปดาห์ยังคงมีตัวเลขเศรษฐกิจสำคัญ นำโดย 1) ดัชนี ISM ภาคการผลิต ซึ่งน่าจะเห็นการชะลอตัวลงจาก 47.1 สู่ระดับ 47 ในเดือน พ.ค. 2) ตัวเลขภาคแรงงานที่ตลาดให้น้ำหนักการชะลอตัวลงเช่นกัน ประกอบด้วย การจ้างงานนอกภาคเกษตร ลดลงจาก 2.53 แสนตำแหน่ง สู่ระดับ 1.9 แสนตำแหน่ง และอัตราการว่างงานขยับขึ้นจาก 3.4% เป็น 3.5% ซึ่งล้วนแต่เป็นตัวแปรที่มีผลต่อการกำหนดทิศทางดอกเบี้ยครั้งสำคัญในเดือน มิ.ย. ดังนั้น รอบการฟื้นตัวของตลาดหุ้นไทยที่ถือว่าตอบรับเชิงบวกไปพอสมควรจึงยังคงอยู่ในจุดที่ต้องระมัดระวัง



## ดัชนีตลาดหลักทรัพย์

**1,540.97**      **+10.13**

### สรุปมูลค่าการซื้อขาย 29 พ.ค. 66

| นักลงทุน      | สุทธิ (ลบ.) |
|---------------|-------------|
| สถาบัน        | +1,456.44   |
| บัญชี บล.     | -121.93     |
| ต่างชาติ      | -274.17     |
| ในประเทศ      | -1,060.34   |
| มูลค่าซื้อขาย | 37,756.87   |

Source : [www.set.or.th](http://www.set.or.th)

# MARKET SUMMARY

วานนี้ SET Index ปิด 1,540.97 จุด (+10.13 จุด) ตอรับเชิงบวกจากความคืบหน้าเจรจาเขตการค้าเสรีฯ โดยมีปริมาณซื้อขาย 3.7 หมื่นล้านบาท (เทียบกับวันก่อนหน้า 3.8 หมื่นล้านบาท)

โดยนักลงทุนต่างชาติขาย -274.17 ลบ. นักลงทุนสถาบันซื้อ +1,456.44 ลบ. ส่วนตลาด TFEX นักลงทุนต่างชาติ Long Index Future 14,789 สัญญา



## EYES ON :

- » 30 พ.ค. ความเชื่อมั่นผู้บริโภค, ส่งออกไทยเดือน เม.ย.
- » 31 พ.ค. ประชุม กนง., PMI จีน
- » 1 มิ.ย. การจ้างงาน ADP, ดัชนีภาคการผลิต ISM, อัตราการว่างงานสหรัฐฯ พ.ค., PMI ภาคการผลิตไทย



# WORLD INDEX

| Index              | 2-Day Price Chart | Latest Price | % Change |        |       | PER   |       | PBV  |      | Div. Yld. |      |
|--------------------|-------------------|--------------|----------|--------|-------|-------|-------|------|------|-----------|------|
|                    |                   |              | 1 Day    | 1 Week | YTD   | 22F   | 23F   | 22F  | 23F  | 22F       | 23F  |
| <b>US</b>          |                   |              |          |        |       |       |       |      |      |           |      |
| DJIA               | Index             | 33,093.3     | 1.0%     | -1.0%  | -0.2% | 17.0x | 16.1x | 4.1x | 3.7x | 2.2%      | 2.3% |
| S&P500             | Index             | 4,205.5      | 1.3%     | 0.3%   | 9.5%  | 19.2x | 17.4x | 3.8x | 3.5x | 1.7%      | 1.8% |
| Nasdaq             | Index             | 12,975.7     | 2.2%     | 2.5%   | 24.0% | 29.4x | 24.6x | 5.0x | 4.8x | 0.9%      | 0.9% |
| <b>EUROPE</b>      |                   |              |          |        |       |       |       |      |      |           |      |
| Stoxx50            | Index             | 4,320.0      | -0.4%    | -1.5%  | 13.9% | 12.3x | 11.8x | 1.8x | 1.6x | 3.5%      | 3.8% |
| FTSE               | Index             | 7,627.2      | 0.7%     | -1.7%  | 2.4%  | 10.5x | 10.3x | 1.6x | 1.5x | 4.2%      | 4.4% |
| CAC40              | Index             | 7,303.8      | -0.2%    | -2.3%  | 12.8% | 12.8x | 12.1x | 1.7x | 1.6x | 3.3%      | 3.5% |
| DAX                | Index             | 15,952.7     | -0.2%    | -1.7%  | 14.6% | 11.3x | 10.4x | 1.4x | 1.3x | 3.5%      | 3.8% |
| <b>Asia</b>        |                   |              |          |        |       |       |       |      |      |           |      |
| Nikkei (Japan)     | Index             | 31,220.6     | 0.0%     | 0.8%   | 19.6% | 23.9x | 17.6x | 1.8x | 1.7x | 1.9%      | 2.0% |
| HSKI (Hongkong)    | Index             | 18,551.1     | -1.0%    | -4.6%  | -6.2% | 9.0x  | 8.2x  | 1.0x | 0.9x | 4.0%      | 4.4% |
| SSEC (China)       | Index             | 3,221.4      | 0.3%     | -2.3%  | 4.3%  | 11.2x | 9.7x  | 1.3x | 1.2x | 3.1%      | 3.5% |
| KOSPI (Korea)      | Index             | 2,580.7      | 0.9%     | 0.9%   | 15.4% | 15.1x | 10.1x | 1.0x | 0.9x | 2.2%      | 2.4% |
| Taiex (Taiwan)     | Index             | 16,636.3     | 0.8%     | 2.8%   | 17.7% | 17.5x | 14.2x | 2.1x | 1.9x | 3.3%      | 3.6% |
| SET (Thai)         | Index             | 1,541.0      | 0.7%     | 0.8%   | -7.7% | 16.1x | 14.3x | 1.5x | 1.4x | 3.1%      | 3.5% |
| JSX (Indonesia)    | Index             | 6,681.1      | -0.1%    | -0.7%  | -2.5% | 13.8x | 12.5x | 1.8x | 1.7x | 4.1%      | 4.2% |
| PSEi (Philippines) | Index             | 6,593.2      | 1.0%     | -0.4%  | 0.4%  | 12.3x | 11.0x | 1.4x | 1.3x | 2.5%      | 2.6% |
| VNI (Vietnam)      | Index             | 1,075.0      | 1.1%     | 0.4%   | 6.7%  | 10.6x | 8.8x  | 1.6x | 1.4x | n.m.      | n.m. |
| Sensex (India)     | Index             | 62,846.4     | 0.6%     | 1.4%   | 3.3%  | 20.6x | 17.5x | 3.2x | 2.8x | 1.4%      | 1.7% |
| MSCI AP ex-Japan   | Index             | 508.1        | 0.1%     | -1.1%  | 0.5%  | 13.8x | 11.8x | 1.5x | 1.4x | 3.1%      | 3.2% |

Source : Bloomberg and MST Research

# COMMODITIES












## PRICE UPDATE

| Commodity          | 2-Day Price Chart           | Latest Price  | % Change |         |       |        |        |        |        |        |        |
|--------------------|-----------------------------|---------------|----------|---------|-------|--------|--------|--------|--------|--------|--------|
|                    |                             |               | 1D       | 1W      | 1M    | 3M     | 6M     | 1Y     | YTD    |        |        |
| <b>Crude Oil</b>   |                             |               |          |         |       |        |        |        |        |        |        |
| PGCRDUBA           | Dubai                       | \$/ bbl       |          | 75.7    | 0.6%  | 2.0%   | -4.0%  | -6.8%  | -5.4%  | -32.4% | -3.7%  |
| CLA Comdty         | NYMEX                       | \$/ bbl       |          | 72.9    | 0.3%  | 1.2%   | -4.9%  | -5.2%  | -8.9%  | -20.7% | -8.7%  |
| COA Comdty         | BRENT                       | \$/ bbl       |          | 77.1    | 0.0%  | 0.3%   | -4.1%  | -6.4%  | -10.1% | -20.9% | -8.5%  |
| <b>Gasoil</b>      |                             |               |          |         |       |        |        |        |        |        |        |
| MOGFM92S Index     | Singapore Gasoline          | \$/ bbl       |          | 86.9    | -0.5% | -0.2%  | -1.1%  | -7.4%  | 1.2%   | -38.9% | -6.0%  |
| FSSGM1             | Singapore Diesel            | \$/ bbl       |          | 89.1    | 0.1%  | 0.2%   | -0.5%  | -15.6% | -25.0% | -43.1% | -25.9% |
| JETKSPOT           | Singapore Jet Kerosene      | \$/ bbl       |          | 89.0    | 0.4%  | -0.2%  | -0.4%  | -13.9% | -24.8% | -37.3% | -22.6% |
| N6SH180S           | Singapore Fuel Oil          | \$/ bbl       |          | 425.7   | 0.6%  | -1.5%  | -1.6%  | 0.3%   | 14.2%  | -34.7% | 4.0%   |
| LPGSMBNB           | US Liquefied Petroleum Gas  | cents/gallon  |          | 52.5    | -1.7% | -11.0% | -38.1% | -60.5% | -46.2% | -59.8% | -48.3% |
| <b>Metal</b>       |                             |               |          |         |       |        |        |        |        |        |        |
| GCA Comdty         | Gold COMEX                  | \$/oz         |          | 1,959.3 | -0.2% | -1.8%  | -2.9%  | 4.7%   | 8.4%   | 2.5%   | 4.6%   |
| XAG Curncy         | Silver                      | \$/oz         |          | 23.1    | -0.2% | -1.3%  | -7.4%  | 10.7%  | 4.3%   | 5.3%   | -3.4%  |
| LMCADY Comdty      | Copper                      | \$/ MT        |          | 8,106.0 | 2.4%  | -1.2%  | -5.0%  | -6.7%  | 1.6%   | -13.3% | -3.1%  |
| <b>Steel</b>       |                             |               |          |         |       |        |        |        |        |        |        |
| CDSPDRAV           | China Rebar 25 mm           | CNY/MT        |          | 3,632.0 | 0.3%  | -3.0%  | -5.1%  | -17.9% | -6.7%  | -23.3% | -12.0% |
| CDSPHRAV           | China Hot Rolled Sheet      | CNY/MT        |          | 3,788.0 | 2.4%  | -0.3%  | -4.5%  | -13.1% | -3.0%  | -21.3% | -8.7%  |
| <b>Coal</b>        |                             |               |          |         |       |        |        |        |        |        |        |
| XAA Comdty         | Rotterdam                   | \$/ MT        |          | 94.5    | 0.0%  | -8.5%  | -28.3% | -36.4% | -62.0% | -56.4% | -48.6% |
| XOA Comdty         | Richard Bay                 | \$/ MT        |          | 102.9   | 0.0%  | -2.1%  | -20.8% | -28.4% | -54.3% | -50.6% | -38.5% |
| XWA Comdty         | New Castle                  | \$/ MT        |          | 140.7   | 0.0%  | -13.9% | -25.0% | -29.9% | -58.0% | -45.7% | -53.5% |
| <b>Dry Bulk</b>    |                             |               |          |         |       |        |        |        |        |        |        |
| BDIY Index         | BDI Baltic Dry Index        | Points        |          | 1,172.0 | -3.5% | -15.3% | -25.6% | 18.4%  | -11.7% | -56.3% | -22.6% |
| BSI58A Index       | BSI Baltic Supramax         | Points        |          | 946.0   | -3.5% | -12.2% | -18.8% | -14.4% | -19.6% | -66.2% | -10.9% |
| BPIY Index         | BPI Baltic Panamax          | Points        |          | 1,119.0 | -1.9% | -8.4%  | -29.4% | -21.3% | -26.6% | -63.3% | -27.1% |
| BCI14 Index        | BCI Baltic Capesize         | Points        |          | 1,683.0 | -4.3% | -20.0% | -26.9% | 130.9% | 5.9%   | -40.3% | -25.6% |
| BHSI Index         | BHSI Baltic Handysize Index | Points        |          | 588.0   | -1.0% | -3.9%  | -11.3% | 9.7%   | -21.1% | -64.3% | -11.3% |
| <b>Soft Comdty</b> |                             |               |          |         |       |        |        |        |        |        |        |
| CTA Comdty         | Cotton Futures              | \$/ lbs       |          | 80.5    | 2.6%  | -4.0%  | 1.7%   | -4.5%  | 6.0%   | -16.3% | -0.4%  |
| SB1 Comdty         | NYMEX Sugar                 | \$/ lbs       |          | 25.4    | 2.2%  | -1.6%  | -4.3%  | 19.2%  | 31.2%  | 29.8%  | 26.6%  |
| RG1 Comdty         | RS53 Rubber                 | Y/ kg         |          | 156.0   | -0.4% | -3.0%  | 2.7%   | -3.9%  | 4.8%   | -28.1% | 2.6%   |
| C A Comdty         | Corn                        | cents/bushels |          | 601.8   | -0.4% | 5.4%   | 2.9%   | -3.3%  | -8.8%  | -17.3% | -10.4% |
| S A Comdty         | Soybean                     | cents/bushels |          | 1,330.0 | -0.5% | -0.8%  | -6.3%  | -9.5%  | -10.5% | -13.5% | -13.3% |

Source : Bloomberg and MST Research

# BONDS

# and CURRENCY

| Bond & Money Market |              |                | 2-Day Price Chart   | Latest Price | % Change |       |        |        |         |        |         |
|---------------------|--------------|----------------|---|--------------|----------|-------|--------|--------|---------|--------|---------|
|                     |              |                |   |              | 1D       | 1W    | 1M     | 3M     | 6M      | 1Y     | YTD     |
| <b>Volatility</b>   |              |                |   |              |          |       |        |        |         |        |         |
| VIX Index           | VIX Index    | Index          |    | 17.5         | -2.7%    | 1.5%  | 10.6%  | -15.7% | -20.2%  | -32.1% | -19.4%  |
| <b>Bond Yield</b>   |              |                |   |              |          |       |        |        |         |        |         |
| <b>US</b>           |              |                |   |              |          |       |        |        |         |        |         |
| USGG2YR Index       | 2 Yr         | %              |  | 4.6          | 0.6%     | 6.3%  | 14.5%  | -4.7%  | 6.5%    | 85.4%  | 3.7%    |
| USGG10YR Index      | 10 Yr        | %              |  | 3.8          | -0.9%    | 2.0%  | 10.0%  | -3.9%  | 4.4%    | 37.5%  | -2.8%   |
| <b>Japan</b>        |              |                |   |              |          |       |        |        |         |        |         |
| GJGB2 Index         | 2 Yr         | %              |  | (0.1)        | -5.1%    | -8.8% | -67.6% | -93.8% | -169.6% | -1.6%  | -259.0% |
| GJGB10 Index        | 10 Yr        | %              |  | 0.4          | -1.6%    | 7.4%  | 10.2%  | -14.1% | 71.5%   | 83.1%  | 2.8%    |
| <b>Thailand</b>     |              |                |   |              |          |       |        |        |         |        |         |
| TBDC2Y Index        | 2 Yr         | %              |   | 2.1          | -0.6%    | 3.4%  | 10.4%  | 10.7%  | 19.2%   | 35.8%  | 28.8%   |
| TBDC10Y Index       | 10 Yr        | %              |   | 2.6          | -0.6%    | 2.8%  | 1.6%   | -0.3%  | -3.6%   | -11.2% | -2.5%   |
| <b>Currency</b>     |              |                |   |              |          |       |        |        |         |        |         |
| DXY                 | Dollar Index | Points         |  | 104.2        | 0.0%     | 1.0%  | 2.5%   | -0.6%  | -1.6%   | 2.5%   | 0.7%    |
| EURUSD              | US\$/Euro    | Dollar crosses |  | 1.1          | 0.1%     | -0.5% | -2.4%  | 1.3%   | 3.0%    | -0.6%  | 0.1%    |
| GBPUSD              | US\$/GBP     | Dollar crosses |  | 1.2          | 0.0%     | -0.5% | -1.1%  | 2.8%   | 2.5%    | -2.3%  | 2.3%    |
| USDJPY              | Yen/US\$     | Dollar crosses |  | 140.4        | 0.0%     | -1.3% | -2.1%  | -3.0%  | -1.6%   | -9.1%  | -6.6%   |
| USDCNY              | Yuan/US      | Dollar crosses |  | 7.1          | -0.1%    | -0.6% | -2.2%  | -1.9%  | 1.2%    | -5.8%  | -2.4%   |
| USDTHB              | THB/US\$     | Dollar crosses |  | 34.7         | 0.2%     | -0.1% | -1.6%  | 1.8%   | 1.6%    | -1.8%  | -0.3%   |

Source : Bloomberg and MST Research



# ข่าวเด่น

## EPG กำไรสูง เหลือแค่พินล. หมดใช้จ่ายเพิ่ม (ไทยโพลด์)

นายเจสสิว วัชรปกรณ์ รองประธานเจ้าหน้าที่บริหาร บมจ.อีสทีร์นโพลีเมอร์ กรุ๊ป (EPG) เปิดเผยว่า ในปีบัญชี 65/66 (1 เม.ย.65-31 มี.ค.66) บริษัทมีรายได้จากการขาย 12,084 ล้านบาท จากปีก่อนที่มีรายได้จากการขายอยู่ที่ 11,740 ล้านบาท โดยเพิ่มขึ้น 344 ล้านบาท หรือ 3% มีอัตรากำไรขั้นต้นที่ 33% และมีกำไรสุทธิ 1,082 ล้านบาท ลดลง 520 ล้านบาท จากปีก่อนที่มีกำไรสุทธิ 1,602 ล้านบาท หรือลดลง 32.5% เป็นผลมาจากการดำเนินงานของ 3 กลุ่มธุรกิจหลัก

**ความเห็น :** แนวโน้มปี 2566/67 (เม.ย.2566 – มี.ค. 2567) และ ระยะยาว คาดจะฟื้นตัวดีขึ้นจากแผนการขยายธุรกิจ ทั้งสามธุรกิจ **เราประเมินราคาเป้าหมายด้วยวิธี DCF (WACC 8%, LTG 3%) ได้เท่ากับ 10.5 บาท คงแนะนำ ซื้อ**



## BBL แนวโน้มกำไรปี 66 สวยคาดโต 3.68 หมื่นล. (ข่าวหุ้น)

โบรคฯ พาแอนด์เชียร์ “ซื้อ” หุ้นแบงก์กรุงเทพ (BBL) ราคาเป้าหมาย 200 บาท พร้อมยกให้เป็นหุ้นเด่นนำลงทุน หลังเห็นทิศทางการเติบโตแข็งแกร่งจากส่วนต่างรายได้ดอกเบี้ยสุทธิที่ปรับตัวขึ้น จากอานิสงส์ของดอกเบี้ยขาขึ้น เพราะพอร์ตส่วนใหญ่เป็นดอกเบี้ยลอยตัว ขณะที่คุณภาพหนี้ยังแข็งแกร่งจากฐานลูกค้าส่วนมากที่เป็นบริษัทขนาดใหญ่ คาดกำไรสุทธิปีนี้อยู่ที่ระดับ 3.68 หมื่นล้านบาท

**ความเห็น :** เรามีมุมมองเชิงบวกต่อแนวโน้มผลประกอบการของ BBL ในปี 2566 ที่จะมีส่วนเติบโตแข็งแกร่งจากสินเชื่อลูกค้าธุรกิจและสินเชื่อกิจการต่างประเทศ NIM ที่เพิ่มขึ้นและต้นทุนสินเชื่อที่ลดลง **แนะนำ “ซื้อ” ราคาเป้าหมาย 190 บาท**



## AEONTS ปัจจัยบวกหนุนกำไร โบรคฯแนะ 'ซื้อ' เป้าใหม่ 248 บ. (ข่าวหุ้น)

บมจ.อีออน ทรินิตี้ (AEONTS) แนวโน้มผลงานดีต่อเนื่อง โบรคฯ แนะนำ “ซื้อ” พร้อมให้ราคาเป้าหมายใหม่เป็น 248 บาท คาดว่ากำไรปี 66F โต +8% ส่วนปี 67F โต +15% โดยเฉพาะงวดปี 67F มีปัจจัยกระตุ้นการเติบโตจากการฟื้นตัวของภาคท่องเที่ยวและเศรษฐกิจไทย ทำให้ความต้องการใช้สินเชื่ออุปโภคบริโภคมากขึ้น

**ความเห็น :** เราคาดว่ากิจกรรมทางเศรษฐกิจที่กลับมาคึกคักอีกครั้งจะช่วยหนุนการเติบโตของรายได้และคุณภาพสินทรัพย์ **แนะนำ “ซื้อ” เป้าหมาย 220 บาท**



# NVDR

## BUY

### Daily: Top 10 NVDR Net Buy Value

Note: Unit: Million Baht

| Stock    | 29-May-23 | 26-May-23 | 25-May-23 | 24-May-23 | 23-May-23 |
|----------|-----------|-----------|-----------|-----------|-----------|
| 1 MAKRO  | 246.6     | 145.5     | 101.8     | 170.2     | 88.5      |
| 2 DELTA  | 238.9     | -312.0    | 192.0     | 81.2      | -960.4    |
| 3 TU     | 181.8     | 35.3      | 14.5      | 2.4       | -62.8     |
| 4 BDMS   | 180.0     | -64.8     | 25.4      | -12.1     | -120.7    |
| 5 BH     | 138.9     | -97.5     | -91.3     | 23.2      | 16.8      |
| 6 KBANK  | 128.1     | -97.0     | -83.4     | -182.4    | 416.7     |
| 7 GLOBAL | 65.6      | 118.8     | 14.3      | -12.2     | -6.3      |
| 8 SCGP   | 59.8      | 61.8      | -217.0    | 16.0      | 16.8      |
| 9 JMART  | 50.6      | -353.2    | 2.3       | 17.7      | -59.2     |
| 10 TCAP  | 44.7      | 112.3     | 28.8      | 24.8      | 53.7      |

### Weekly: Top 10 NVDR Net Buy Value

| Stock    | WTD   | -2nd Wk | -3rd Wk  | -4th Wk | -5th Wk |
|----------|-------|---------|----------|---------|---------|
| 1 MAKRO  | 752.5 | 155.6   | -595.2   | 153.6   | 121.9   |
| 2 TTB    | 364.1 | 357.1   | 123.4    | -45.5   | 4.0     |
| 3 TCAP   | 264.3 | 294.7   | 76.2     | 41.5    | 86.4    |
| 4 ICHI   | 257.9 | 208.4   | 259.7    | 10.3    | -22.7   |
| 5 KBANK  | 182.1 | 446.5   | -2,941.5 | -417.7  | -367.5  |
| 6 KCE    | 180.3 | 210.7   | -293.4   | 76.6    | 61.6    |
| 7 GLOBAL | 180.2 | -102.9  | -99.6    | -56.2   | -51.1   |
| 8 TU     | 171.3 | -158.2  | -259.4   | -87.7   | 51.4    |
| 9 EA     | 104.7 | 34.8    | -257.0   | 798.0   | 433.6   |
| 10 SNNP  | 104.4 | -58.9   | -18.3    | -96.2   | -105.5  |

Source : SETSMART and MST Research



# NVDR SELL

## Daily: Top 10 NVDR Net Sell Value

Note: Unit: Million Baht

| Stock    | 29-May-23 | 26-May-23 | 25-May-23 | 24-May-23 | 23-May-23 |
|----------|-----------|-----------|-----------|-----------|-----------|
| 1 ADVANC | -254.0    | -65.3     | -88.0     | -88.1     | -269.9    |
| 2 CPALL  | -202.2    | 282.7     | -395.4    | -314.9    | -118.3    |
| 3 LH     | -166.9    | -20.0     | -35.2     | -63.0     | -45.3     |
| 4 CBG    | -139.5    | -4.5      | 54.3      | 43.0      | -55.9     |
| 5 SCB    | -135.0    | -11.2     | -76.9     | 23.2      | -128.2    |
| 6 PTT    | -130.1    | -67.2     | -156.9    | -156.2    | -54.4     |
| 7 CPN    | -129.5    | -79.4     | -91.1     | -47.8     | 45.0      |
| 8 SCC    | -96.8     | 7.9       | -77.9     | -45.4     | -17.9     |
| 9 TRUE   | -88.1     | 4.2       | -19.2     | -95.8     | -24.9     |
| 10 BANPU | -78.1     | -54.5     | -111.5    | -132.0    | -12.2     |

## Weekly: Top 10 NVDR Net Sell Value

| Stock    | WTD      | -2nd Wk | -3rd Wk | -4th Wk | -5th Wk |
|----------|----------|---------|---------|---------|---------|
| 1 PTTEP  | -1,299.7 | -837.4  | -557.9  | -207.8  | -6.7    |
| 2 ADVANC | -765.3   | 30.4    | -229.4  | -172.5  | 66.1    |
| 3 DELTA  | -760.3   | -483.4  | -523.7  | -295.2  | 36.3    |
| 4 CPALL  | -748.0   | 299.1   | 223.2   | 120.4   | -14.1   |
| 5 BBL    | -579.8   | -403.1  | -138.3  | 20.5    | 471.7   |
| 6 PTT    | -564.8   | -235.1  | 170.3   | 248.2   | 121.5   |
| 7 AP     | -475.9   | -146.8  | -205.4  | -67.8   | -41.9   |
| 8 INTUCH | -423.5   | -413.3  | 107.3   | 453.9   | 302.4   |
| 9 CRC    | -402.6   | 11.4    | 117.9   | 17.1    | 1.0     |
| 10 GULF  | -395.3   | -80.7   | -96.7   | -501.1  | -328.1  |

Source : SETSMART and MST Research

# การเปลี่ยนแปลงการถือ หลักทรัพย์ผู้บริหาร (แบบ 59)

(ต่อ)

| ชื่อบริษัท | ชื่อผู้บริหาร                | ประเภทหลักทรัพย์ | วันที่ได้มา/<br>จำหน่าย | จำนวน                                     | ราคา | วิธีการได้มา/<br>จำหน่าย |
|------------|------------------------------|------------------|-------------------------|---|------|--------------------------|
| GPI        | นาย อโณทัย เขี่ยมสำเนา       | หุ้นสามัญ        | 26/05/2566              | 2,900,000                                 | 1.75 | ขาย                      |
| GREEN      | พลตำรวจตรี สหชัย อินทรสุขศรี | หุ้นสามัญ        | 26/05/2566              | 1,700                                     | 1    | ซื้อ                     |
| KKP        | นาย อภินันท์ เกสชัยปฏิภนทร์  | WARRANT          | 26/05/2566              | 125,000                                   | 3.18 | ซื้อ                     |
| JR         | นาย จรัญ วัฒนน้อยชญาวุฒิ     | หุ้นสามัญ        | 26/05/2566              | 31,000                                    | 5.95 | ซื้อ                     |
| DEXON      | นาย มาร์ติน สตุ๊วค           | หุ้นสามัญ        | 25/05/2566              | <del>300</del><br>Revoked by Reporter     | 2.94 | ซื้อ                     |
| DEXON      | นาย มาร์ติน สตุ๊วค           | หุ้นสามัญ        | 25/05/2566              | 1,300                                     | 2.94 | ซื้อ                     |
| DEXON      | นาย มาร์ติน สตุ๊วค           | หุ้นสามัญ        | 26/05/2566              | <del>168,000</del><br>Revoked by Reporter | 2.96 | ซื้อ                     |
| DEXON      | นาย มาร์ติน สตุ๊วค           | หุ้นสามัญ        | 26/05/2566              | 168,000                                   | 2.96 | ซื้อ                     |
| KLINIQ     | นาย รัฐพล กิตติชัยตระกูล     | หุ้นสามัญ        | 26/05/2566              | 789,390                                   | 38   | ขาย                      |
| KLINIQ     | นาย อรุณ ทองวัฒน์            | หุ้นสามัญ        | 26/05/2566              | 789,390                                   | 38   | ซื้อ                     |
| TMILL      | นาย ประภาส ชุตินาวรพันธ์     | หุ้นสามัญ        | 26/05/2566              | 30,000                                    | 3.96 | ซื้อ                     |
| TEAM       | นาง มาลีภา มานัสสถิตย์       | หุ้นสามัญ        | 26/05/2566              | 40,000                                    | 6.85 | ซื้อ                     |
| TU         | นาย เสง นิรุฒินานนท์         | หุ้นสามัญ        | 26/05/2566              | 100,000                                   | 16   | ขาย                      |
| BM         | นาย ธนศ สัจจะบริบูรณ์        | WARRANT          | 24/05/2566              | 175,900                                   | 2.83 | ขาย                      |
| PG         | นาย พีรภาค โชควัฒนา          | หุ้นสามัญ        | 26/05/2566              | 4,700                                     | 8.38 | ซื้อ                     |
| PROEN      | นาย นิธธ ติอำไพ              | หุ้นสามัญ        | 26/05/2566              | 75,000                                    | 5.6  | ขาย                      |
| PCC        | นาย กิตติ สัมฤทธิ์           | หุ้นสามัญ        | 26/05/2566              | 68,100                                    | 2.91 | ซื้อ                     |
| FTI        | นาย กวีวัฒน์ ศิริวงค์มงคล    | หุ้นสามัญ        | 25/05/2566              | 59,000                                    | 2.16 | ขาย                      |
| MACO       | นาย เกรียงไกร ศรีคำ          | หุ้นสามัญ        | 24/05/2566              | 25,000                                    | 0.51 | ขาย                      |
| MTC        | นาย อำนาจ เนียมสี            | หุ้นสามัญ        | 26/05/2566              | 10,000                                    | 41   | ขาย                      |
| RAM        | นางสาว ทุกขจี กาญจนพิทักษ์   | หุ้นสามัญ        | 26/05/2566              | 1,300,000                                 | 45   | ซื้อ                     |
| RMA        | นาย เอื้อชาติ กาญจนพิทักษ์   | หุ้นสามัญ        | 26/05/2566              | 1,300,000                                 | 45   | ขาย                      |
| KUN        | นาง ประวีร์รัตน์ เทวอักษร    | หุ้นสามัญ        | 25/05/2566              | 2,000                                     | 2.12 | ซื้อ                     |
| KUN        | นาย คุณา เทวอักษร            | หุ้นสามัญ        | 25/05/2566              | 2,000                                     | 2.12 | ซื้อ                     |

Source : WWW.SEC.OR.TH

# การเปลี่ยนแปลงการถือ หลักทรัพย์ผู้บริหาร (แบบ 59)

| ชื่อย่อบริษัท | ชื่อผู้บริหาร                | ประเภทหลักทรัพย์ | วันที่ได้มา/<br>จำหน่าย | จำนวน     | ราคา | วิธีการได้มา/<br>จำหน่าย |
|---------------|------------------------------|------------------|-------------------------|-----------|------|--------------------------|
| STA           | นาย วิชญ์พล สิมเจริญกุล      | หุ้นสามัญ        | 26/05/2566              | 20,000    | 19   | ซื้อ                     |
| SABUY         | นางสาว ณัฐนิชา อรุณิก        | WARRANT          | 26/05/2566              | 6,000     | 6    | ขาย                      |
| SABUY         | นาย ศรัณย์ สุภักศรัณย์       | WARRANT          | 24/05/2566              | 261,900   | 9.1  | ซื้อ                     |
| SABUY         | นาย สันติธร บุญเรือง         | หุ้นสามัญ        | 25/05/2566              | 1,000,000 | 12.6 | ขาย                      |
| INSET         | นาย วิเชียร เรื่อยเกษม       | WARRANT          | 26/05/2566              | 29,500    | 0.35 | ซื้อ                     |
| INSET         | นาย วิเชียร เรื่อยเกษม       | WARRANT          | 26/05/2566              | 52,600    | 0.35 | ขาย                      |
| EP            | นาย ยุทธ ชินสุภักกุล         | หุ้นสามัญ        | 26/05/2566              | 2,000     | 3.08 | ซื้อ                     |
| NSL           | นาย ชัยวุฒิ จำนวนสุทธเสถียร  | หุ้นสามัญ        | 26/05/2566              | 10,000    | 20   | ซื้อ                     |
| STC           | นาย สุรสิทธิ์ ชัยตระกูลทอง   | หุ้นสามัญ        | 26/05/2566              | 15,500    | 0.73 | ซื้อ                     |
| ALT           | นาง ปรีญากรณั์ ตั้งเฟาศักดิ์ | หุ้นสามัญ        | 26/05/2566              | 13,500    | 2.02 | ซื้อ                     |
| ALT           | นาง ปรีญากรณั์ ตั้งเฟาศักดิ์ | หุ้นสามัญ        | 26/05/2566              | 10,000    | 2.04 | ซื้อ                     |
| ITC           | นาย ไชยวัฒน์ เจริญรุจรัตนนท์ | หุ้นสามัญ        | 26/05/2566              | 6,000     | 24   | ขาย                      |
| IFS           | นาง สุริดา ศุภนุกูลสมัย      | หุ้นสามัญ        | 26/05/2566              | 15,200    | 2.92 | ซื้อ                     |

Source : WWW.SEC.OR.TH

# Calendar

SUNDAY MONDAY TUESDAY WEDNESDAY THURSDAY FRIDAY SATURDAY



## ปฏิทินหุ้น พ.ค. 66 (ต่อ)

| Monday<br>29   | Tuesday<br>30  | Wednesday<br>31   | Thursday<br>25 | Friday<br>26 |
|--|--|---|----------------|--------------|
| BEB : XW จำนวน 13,235,463 หุ้น<br>20 : 1 (BEB-W1)                | BM-W2 : ชื่อขายวันสุดท้าย  | BM-W2 : (SP 31 พ.ค.- 23 มิ.ย. 66)<br>ปันภาพ 24 มิ.ย. 66 |                |              |
| BEB : ลุกหุ้น 24,064,337 หุ้น จัดสรร<br>การจ่ายหุ้นปันผล 10 : 1  | CHAYO-W2 : (SP 30 พ.ค.- 22 มิ.ย. 66)<br>ปันภาพ 23 มิ.ย. 66   | CPTGF : XD@0.1185                                       |                |              |
| BGC : XD@0.08  | D : ลุกหุ้น 40,257,737 หุ้น จัดสรร<br>การจ่ายหุ้นปันผล 7.50 : 1.00   | EGATIF : XD@0.125                                       |                |              |
| CHAYO-W2 : ชื่อขายวันสุดท้าย                                     | DTCENT : ลุกหุ้น 48,118,806 หุ้น<br>จัดสรรการจ่ายหุ้นปันผล 25 : 1  | FNS : XR จำนวน 345,855,440 หุ้น<br>1:1@5.00             |                |              |
| FUTUREPF : XD@0.35   | PRG : ลุกหุ้น 3,345 หุ้น ใช้อิทธิ<br>Warrant (PRG-W1, PRG-W2 และ<br>PRG-W-3)   | IMPACT : XD@0.14  |                |              |
| PROSPECT : XD@0.132  | PROS-W1 (mal) เข้าชื่อขายจำนวน :<br>274,232,140 หุ้น 1:1 @1.00 อายุ 3<br>ปี (ใช้อิทธิครั้งแรก 31 ก.ค. 66/ครั้ง<br>สุดท้าย/14 พ.ค.69) | KBSPIF : XD@0.228                                       |                |              |
| PSL : XD@0.05  | SICT : ลุกหุ้น 79,999,884 หุ้น จัดสรร<br>การจ่ายหุ้นปันผล 5 : 1  | LHHOTEL : XD@0.25                                       |                |              |
| SELIC : ลุกหุ้น 19,691,343 หุ้น<br>จัดสรรการจ่ายหุ้นปันผล 30 : 1 | SSP : ลุกหุ้น 124,892,800 หุ้น<br>จัดสรรการจ่ายหุ้นปันผล 10 : 1  | LHPF : XD@0.10  |                |              |
|  | THREL : ลุกหุ้น 9,998,247 หุ้น<br>จัดสรรการจ่ายหุ้นปันผล 60 : 1  | M-II : XD@0.15  |                |              |
|  | TRU : ลุกหุ้น 60,555,759 หุ้น จัดสรร   | MJLF : XD@0.127   |                |              |
|  | UAC : XD@0.12  | MNIT : XD@0.02  |                |              |
|  |  | MNIT2 : XD@0.07   |                |              |
|  |  | MNRF : XD@0.025   |                |              |
|  |  | M-STOR : XD@0.10  |                |              |
|  |  | QHHR : XD@0.11  |                |              |
|  |  | TFFIF : XD@0.1032                                       |                |              |
|  |  | TTLPF : XD@0.4193                                       |                |              |

Source : MST

# Calendar

SUNDAY MONDAY TUESDAY WEDNESDAY THURSDAY FRIDAY SATURDAY



## ปฏิทินหุ้น ม.ย. 66

| Monday | Tuesday  | Wednesday  | Thursday<br>1  | Friday<br>2   |
|--------|--|--|--|---|
|        |  |  | STARK-W1 : แจ้งใช้สิทธิ์ 1 - 15 มิ.ย.<br>66 1 : 1@5.00   | BKKCP : XD@0.16<br><br>TIF1 : XD@0.14                                     |
| 5      | 6  | 7  | 8  | 9   |
|        | UREKA-W2 : (SP 6 - 29 มิ.ย. 66)<br>พืษภาพ 30 มิ.ย. 66<br><br>WHABT : XD@0.1685 | CHAYO-W2 : แจ้งใช้สิทธิ์ 7 - 21 มิ.ย.<br>66 1 : 1.126@9.096<br><br>PPPM-W5 : (SP 7 - 30 มิ.ย. 66) พืษ<br>ภาพ 1 ก.ค. 66 | BM-W2 : แจ้งใช้สิทธิ์ 8 - 22 มิ.ย. 66<br>1 : 1.24@0.807<br><br>PRG-W1 : แจ้งใช้สิทธิ์ 8 - 14 มิ.ย. 66<br>1 : 1.0566@4.7319<br><br>MBK-W1 : แจ้งใช้สิทธิ์ 8 - 14 มิ.ย. 66<br>1 : 1.1396@2.6326<br><br>MBK-W2 : แจ้งใช้สิทธิ์ 8 - 14 มิ.ย. 66<br>1 : 1.1032@2.7192<br><br>MBK-W3 : แจ้งใช้สิทธิ์ 8 - 14 มิ.ย. 66<br>1 : 1.0697@2.8045<br><br>MBK-W4 : แจ้งใช้สิทธิ์ 8 - 14 มิ.ย. 66<br>1 : 1.0387@2.8881<br><br>PRG-W1 : แจ้งใช้สิทธิ์ 8 - 14 มิ.ย. 66<br>1 : 1.0566@4.7319<br><br>PRG-W2 : แจ้งใช้สิทธิ์ 8 - 14 มิ.ย. 66<br>1 : 1.0275@4.8663<br><br>PRG-W3 : แจ้งใช้สิทธิ์ 8 - 14 มิ.ย. 66<br>1 : 1@5.00 | BCT : XD@1.40<br><br>KWM-W1 : (SP 9 มิ.ย.- 4 ก.ค. 66)<br>พืษภาพ 5 ก.ค. 66 |

Source : MST



## THAI INSTITUTE OF DIRECTORS ASSOCIATION (IOD) CORPORATE GOVERNANCE REPORT RATING 2023



| AAV    | BGRIM  | EA     | INTUCH | MOONG  | PTT     | Score Range   | Number of Logo | Description  |
|--------|--------|--------|--------|--------|---------|---------------|----------------|--------------|
| ADVANC | BIZ    | EASTW  | IP     | MSC    | PTTEP   | 90-100        | ▲▲▲▲▲          | Excellent    |
| AF     | BKI    | ECF    | IRC    | MST    | PTTGC   | 80-89         | ▲▲▲▲           | Very Good    |
| AH     | BOL    | ECL    | IRPC   | MTC    | PYLON   | 70-79         | ▲▲▲            | Good         |
| AIRA   | BPP    | EE     | ITEL   | MVP    | Q-CON   | 60-69         | ▲▲             | Satisfactory |
| AJ     | BRR    | EGCO   | IVL    | NCL    | QH      | 50-59         | ▲              | Pass         |
| AKP    | BTS    | EPG    | JTS    | NEP    | QTC     | Lower than 50 | No logo given  | N/A          |
| AKR    | BTW    | ETC    | JWD    | NER    | RATCH   |               |                |              |
| ALLA   | BWG    | ETE    | K      | NKI    | RBF     |               |                |              |
| ALT    | CENTEL | FN     | KBANK  | NOBLE  | RS      | SIS           | TFMAMA         | TSTH         |
| AMA    | CFRESH | FNS    | KCE    | NSI    | S       | SITHAI        | THANA          | TTA          |
| AMARIN | CGH    | FPI    | KEX    | NVD    | S&J     | SMPC          | THANI          | TTB          |
| AMATA  | CHEWA  | FPT    | KGI    | NYT    | SAAM    | SNC           | THCOM          | TTCL         |
| AMATAV | CHO    | FSMART | KKP    | OISHI  | SABINA  | SONIC         | THG            | TTW          |
| ANAN   | CIMBT  | FVC    | KSL    | OR     | SAMART  | SORKON        | THIP           | TU           |
| AOT    | CK     | GC     | KTB    | ORI    | SAMTEL  | SPALI         | THRE           | TVDH         |
| AP     | CKP    | GEL    | KTC    | OSP    | SAT     | SPI           | THREL          | TVI          |
| APURE  | CM     | GFPT   | LALIN  | OTO    | SC      | SPRC          | TIPCO          | TVO          |
| ARIP   | CNT    | GGC    | LANNA  | PAP    | SCB     | SPVI          | TISCO          | TWPC         |
| ASP    | COLOR  | GLAND  | LHFG   | PCSGH  | SCC     | SSC           | TK             | U            |
| ASW    | COM7   | GLOBAL | LIT    | PDG    | SCCC    | SSSC          | TKN            | UAC          |
| AUCT   | COMAN  | GPI    | LOXLEY | PDJ    | SCG     | SST           | TKS            | UBIS         |
| AWC    | COTTO  | GPSC   | LPN    | PG     | SCGP    | STA           | TKT            | UPOIC        |
| AYUD   | CPALL  | GRAMMY | LRH    | PHOL   | SCM     | STEC          | TMLL           | UV           |
| BAFS   | CPF    | GULF   | LST    | PLANB  | SCN     | STGT          | TMT            | VCOM         |
| BAM    | CPI    | GUNKUL | MACO   | PLANET | SDC     | STI           | TNDT           | VGI          |
| BANPU  | CPN    | HANA   | MAJOR  | PLAT   | SEAFCO  | SUN           | TNITY          | VIH          |
| BAY    | CRC    | HARN   | MAKRO  | PORT   | SEA OIL | SUSCO         | TOA            | WACOAL       |
| BRK    | CSS    | HENG   | MALEE  | PPS    | SE-ED   | SUTHA         | TOP            | WAVE         |
| BBL    | DDD    | HMPRO  | MBK    | PR9    | SELIC   | SVI           | TPBI           | WHA          |
| BCP    | DELTA  | ICC    | MC     | PREB   | SENA    | SYMC          | TQM            | WHAUP        |
| BCPG   | DEMCO  | ICHI   | MCOT   | PRG    | SENAJ   | SYNTEC        | TRC            | WICE         |
| BDMS   | DOHOME | III    | METCO  | PRM    | SGF     | TACC          | TRUE           | WINNER       |
| BEM    | DRT    | ILINK  | MFEC   | PSH    | SHR     | TASCO         | TSC            | XPG          |
| BEYOND | DTAC   | ILM    | MINT   | PSL    | SICT    | TCAP          | TSR            | ZEN          |
| BGC    | DUSIT  | IND    | MONO   | PTG    | SIRI    | TEAMG         | TSTE           |              |



|        |        |        |        |        |        |        |        |        |
|--------|--------|--------|--------|--------|--------|--------|--------|--------|
| ZS     | BCH    | DCC    | INGRS  | MFC    | PL     | SAPPE  | STC    | TPS    |
| 7UP    | BE8    | DHOUSE | INSET  | MGT    | PLE    | SAWAD  | STPI   | TQR    |
| ABICO  | BEC    | DITTO  | INSURE | MICRO  | PM     | SCI    | SUC    | TRITN  |
| ABM    | BH     | DMT    | IRCP   | MILL   | PMTA   | SCAP   | SVOA   | TRT    |
| ACE    | BIG    | DOD    | IT     | MITSI  | PPP    | SCP    | SVT    | TRU    |
| ACG    | BJC    | DPAINT | ITD    | MK     | PPPM   | SE     | SWC    | TRV    |
| ADB    | BJCHI  | DV8    | J      | MODERN | PRAPAT | SECURE | SYNEX  | TSE    |
| ADD    | BLA    | EASON  | JAS    | MTI    | PRECHA | SFLEX  | TAE    | TVT    |
| AEONTS | BR     | EFORL  | JCK    | NBC    | PRIME  | SFP    | TAKUNI | TWP    |
| AGE    | BRI    | ERW    | JCKH   | NCAP   | PRIN   | SFT    | TCC    | UBE    |
| AHC    | BROOK  | ESSO   | JMT    | NCH    | PRINC  | SGP    | TCMC   | UEC    |
| AIE    | BSM    | ESTAR  | JR     | NETBAY | PROEN  | SIAM   | TFG    | UKEM   |
| AIT    | BYD    | FE     | KBS    | NEX    | PROS   | SINGER | TFI    | UMI    |
| ALUCON | CBG    | FLOYD  | KCAR   | NINE   | PROUD  | SKE    | TFM    | UOBKH  |
| AMANAH | CEN    | FORTH  | KIAT   | NATION | PSG    | SKN    | TGH    | UP     |
| AMR    | CHARAN | FSS    | KISS   | NDR    | PSTC   | SKR    | TIDLOR | UPF    |
| APCO   | CHAYO  | FTE    | KK     | NNCL   | PT     | SKY    | TIGER  | UTP    |
| APCS   | CHG    | GBX    | KOOL   | NOVA   | PTC    | SLP    | TIPH   | VIBHA  |
| AQUA   | CHOTI  | GCAP   | KTIS   | NPK    | QLT    | SMART  | TITLE  | VL     |
| ARIN   | CHOW   | GENCO  | KUMWEL | NRF    | RCL    | SMD    | TM     | VPO    |
| ARROW  | CI     | GJS    | KUN    | NTV    | RICHY  | SMIT   | TMC    | VRANDA |
| AS     | CIG    | GTB    | KWC    | NUSA   | RJH    | SMT    | TMD    | WGE    |
| ASAP   | CITY   | GYT    | KWM    | NWR    | ROJNA  | SNNP   | TMI    | WIJK   |
| ASEFA  | CIVIL  | HEMP   | L&E    | OCC    | RPC    | SNP    | TNL    | WIN    |
| ASIA   | CMC    | HPT    | LDC    | OGC    | RT     | SO     | TNP    | WINMED |
| ASIAN  | CPL    | HTC    | LEO    | ONEE   | RWI    | SPA    | TNR    | WORK   |
| ASIMAR | CPW    | HUMAN  | LH     | PACO   | S11    | SPC    | TOG    | WP     |
| ASK    | CRANE  | HYDRO  | LHK    | PATO   | SA     | SPCG   | TPA    | XO     |
| ASN    | CRD    | ICN    | M      | PB     | SABUY  | SR     | TPAC   | YUASA  |
| ATP30  | CSC    | IFS    | MATCH  | PICO   | SAK    | SRICHA | TPCS   | ZIGA   |
| B      | CSP    | IIG    | MBAX   | PIMO   | SALEE  | SSF    | TPIPL  |        |
| BA     | CV     | IMH    | MEGA   | PIN    | SAMCO  | SSP    | TPIPP  |        |
| BC     | CWT    | INET   | META   | PJW    | SANKO  | STANLY | TPLAS  |        |



|        |        |        |        |        |       |       |       |  |
|--------|--------|--------|--------|--------|-------|-------|-------|--|
| A      | BSBM   | EMC    | JMART  | MORE   | RAM   | SVH   | TTI   |  |
| A5     | BTNC   | EP     | JSP    | MPIC   | ROCK  | PTECH | TYCN  |  |
| AI     | CAZ    | EVER   | JUBILE | MUD    | RP    | TC    | UMS   |  |
| ALL    | CCP    | F&D    | KASET  | NC     | RPH   | TCCC  | UNIQU |  |
| ALPHAX | CGD    | FMT    | KCM    | NEWS   | RSP   | TCJ   | UPA   |  |
| AMC    | CMAN   | GIFT   | KWI    | NFC    | SIMAT | TEAM  | UREKA |  |
| APP    | CMO    | GLOCON | KYE    | NSL    | SISB  | THE   | VARO  |  |
| AQ     | CMR    | GLORY  | LEE    | NV     | SK    | THMUI | W     |  |
| AU     | CPANEL | GREEN  | LPH    | PAF    | SOLAR | TKC   | WFX   |  |
| B52    | CPT    | GSC    | MATI   | PEACE  | SPACK | TNH   | WPH   |  |
| BEAUTY | CSR    | HL     | M-CHAI | PF     | SPG   | TNPC  | YGG   |  |
| BGT    | CTW    | HTECH  | MCS    | PK     | SQ    | TOPP  |       |  |
| BLAND  | D      | IHL    | MDX    | PPM    | STARK | TPCH  |       |  |
| BM     | DCON   | INOX   | MENA   | PRAKIT | STECH | TPOLY |       |  |
| BROCK  | EKH    | JAK    | MJD    | PTL    | SUPER | TRUBB |       |  |

Source: Thai Institute of Directors (IOD)

คำชี้แจง : ข้อมูล CG Score ประจำปี 2565 จาก สมาคมส่งเสริมสถาบันกรรมการบริษัทไทย

## Anti-Corruption Progress Indicator 2023

| ประกาศเจตนาสมัครเข้าร่วม CAC |         |          |          |         |        |          |          |          |        |
|------------------------------|---------|----------|----------|---------|--------|----------|----------|----------|--------|
| AH                           | CI      | ECF      | ILM      | KEX     | NRF    | SAK      | TKN      | VARO     |        |
| ALT                          | CPR     | EKH      | INOX     | KUMWEL  | NUSA   | SIS      | TMD      | VCOM     |        |
| APCO                         | CPW     | ETC      | J        | LDC     | OR     | SSS      | TMI      | VIBHA    |        |
| ASW                          | DDD     | EVER     | JMART    | MEGA    | PIMO   | STECH    | TQM      | W        |        |
| B52                          | DHOUSE  | FLOYD    | JMT      | NCAP    | PLE    | SUPER    | TRT      | WIN      |        |
| CHG                          | DOHOME  | GLOBAL   | JTS      | NOVA    | RS     | SVT      | TSI      |          |        |
| ได้รับการรับรอง CAC          |         |          |          |         |        |          |          |          |        |
| 2S                           | BGC     | DIMET    | HENG     | LHK     | PAP    | QH       | SORKON   | TIPCO    | UOBKH  |
| 7UP                          | BGRIM   | DRT      | HMPRO    | LPN     | PATO   | QLT      | SPACK    | TISCO    | UPF    |
| ADVANC                       | BKI     | DUSIT    | HTC      | LRH     | PB     | QTC      | SPALI    | TKS      | UV     |
| AF                           | BLA     | EA       | ICC      | M       | PCSGH  | RATCH    | SPC      | TKT      | VGI    |
| AI                           | BPP     | EASTW    | ICHI     | MAJOR   | PDG    | RML      | SPI      | TMILL    | VIH    |
| AIE                          | BROOK   | EGCO     | IFS      | MAKRO   | PDJ    | RW       | SPRC     | TMT      | WACOAL |
| AIRA                         | BRR     | EP       | III      | MALEE   | PG     | S&J      | SRICHA   | TNITY    | WHA    |
| AJ                           | B5BM    | EPG      | ILINK    | MATCH   | PHOL   | SAAM     | SSF      | TNL      | WHAUP  |
| AKP                          | BTS     | ERW      | INET     | MBAX    | PK     | SABINA   | SSP      | TNP      | WICE   |
| AMA                          | BWG     | ESTAR    | INSURE   | MBK     | PL     | SAPPE    | SSSC     | TNR      | WIK    |
| AMANAH                       | CEN     | ETE      | INTUCH   | MC      | PLANB  | SAT      | SST      | TOG      | XO     |
| AMATA                        | CENTEL  | FE       | IRC      | MCOT    | PLANET | SC       | STA      | TOP      | YUASA  |
| AMATAV                       | CFRESH  | FNS      | IRPC     | META    | PLAT   | SCB      | STGT     | TOPP     | ZEN    |
| AP                           | CGH     | FPI      | ITEL     | MFC     | PM     | SCC      | STOWER   | TPA      | ZIGA   |
| APCS                         | CHEWA   | FPT      | IVL      | MFEC    | PPP    | SCCC     | SUSCO    | TPCS     |        |
| AS                           | CHOTI   | FSMART   | JKN      | MILL    | PPPM   | SCG      | SVI      | TPP      |        |
| ASIAN                        | CHOW    | FSS      | JR       | MINT    | PPS    | SCGP     | SYM C    | TRU      |        |
| ASK                          | CIG     | FTE      | K        | MONO    | PR9    | SCM      | SYNTEC   | TSC      |        |
| ASP                          | CIMBT   | GBX      | KASET    | MOONG   | PREB   | SCN      | TAE      | TSTE     |        |
| AWC                          | CM      | GC       | KBANK    | MSC     | PRG    | SEAOL    | TAKUNI   | TSTH     |        |
| AYUD                         | CMC     | GCAP     | KBS      | MST     | PRINC  | SE-ED    | TASCO    | TTA      |        |
| B                            | COM 7   | GEL      | KCAR     | MTC     | PRM    | SELUC    | TCAP     | TTB      |        |
| BAFS                         | COTTO   | GFPT     | KCE      | MTI     | PROS   | SENA     | TCMC     | TTCL     |        |
| BAM                          | CPALL   | GGC      | KGI      | NBC     | PSH    | SGP      | TFG      | TU       |        |
| BANPU                        | CPF     | GJS      | KKP      | NEP     | PSL    | SINGER   | TFI      | TVDH     |        |
| BAY                          | CPI     | GPI      | KSL      | NINE    | PSTC   | SIRI     | TFMAMA   | TVI      |        |
| BBL                          | CPL     | GP5C     | KTB      | NKI     | PT     | SITHAI   | TGH      | TVO      |        |
| BCH                          | CPN     | GSTEEL   | KTC      | NOBLE   | PTG    | SKR      | THANI    | TWPC     |        |
| BCP                          | CRC     | GULF     | KWI      | NOK     | PTT    | SMIT     | THCOM    | U        |        |
| BCPG                         | CSC     | GUNKUL   | L&E      | NWR     | PTTEP  | SMK      | THIP     | UBE      |        |
| BE8                          | DCC     | HANA     | LANNA    | OCC     | PTTGC  | SMP C    | THRE     | UBIS     |        |
| BEC                          | DELTA   | HARN     | LH       | OGC     | PYLON  | SNC      | THREL    | UEC      |        |
| BEYOND                       | DEMCO   | HEMP     | LHFG     | ORI     | Q-CON  | SNP      | TIDLOR   | UKEM     |        |
| N/A                          |         |          |          |         |        |          |          |          |        |
| 3K-BAT                       | BH      | CSP      | HPF      | M-CHAI  | MACO   | ONEE     | SABUY    | STGT     | TPRIME |
| A                            | BIG     | CSR      | HTECH    | MCS     | MAJOR  | OR       | SAFARI   | STHAI    | TQM    |
| AAI                          | BIOTEC  | CSS      | HUMAN    | MDX     | MANRIN | OSP      | SAK      | STI      | TR     |
| AAV                          | BIZ     | CTARAF   | HYDROGEN | MEGA    | MATI   | PACE     | SAM      | STPI     | TRC    |
| ACC                          | BJC     | CTW      | IFEC     | MENA    | MAX    | PAF      | SAMART   | SUC      | TRITN  |
| ACE                          | BJCHI   | CV       | IHL      | METCO   | M-CHAI | PCC      | SAM CO   | SUN      | TRUBB  |
| ACG                          | BKD     | CWT      | III      | MGT     | MCS    | PEACE    | SAM TEL  | SUPER    | TSE    |
| AEONTS                       | BKKCP   | DCON     | ILM      | MICRO   | MDX    | PERM     | SAUCE    | SUPEREIF | TSI    |
| AFC                          | BLAND   | DDD      | IMPACT   | MIDA    | MEGA   | PF       | SAVAD    | SUTHA    | TSR    |
| AGE                          | BLUSS   | DIF      | INETREIT | MITSIB  | MENA   | PIN      | SAWANQ   | SVOA     | TTI    |
| AH                           | BOFFICE | DMT      | INGRS    | MJD     | METCO  | PLE      | SCAP     | SVT      | TTLPF  |
| AHC                          | BR      | DOHOME   | INOX     | MK      | MICRO  | PLUS     | SCI      | SYNEX    | TTT    |
| AIMCG                        | BRI     | DREIT    | INSET    | ML      | MIDA   | PM TA    | SCP      | TC       | TTW    |
| AIMIRT                       | BROCK   | DTCENT   | IT       | MODERN  | M-I    | POLAR    | SDC      | TCC      | TU-PF  |
| AIT                          | BRRGIF  | DTCI     | ITC      | MORE    | MIPF   | POLY     | SEAFCO   | TCCC     | TWP    |
| AJA                          | BTG     | EASON    | ITD      | MPIC    | MIT    | POM PUI  | SFLEX    | TCJ      | TWZ    |
| AKR                          | BTNC    | EE       | J        | MUD     | MJD    | POPF     | SFP      | TCOAT    | TYCN   |
| ALLA                         | BTSGIF  | EGATIF   | JAS      | MVP     | MJLF   | PORT     | SGC      | TEAM     | UAC    |
| ALLY                         | BUI     | EKH      | JASIF    | NC      | MK     | POST     | SHANG    | TEAM G   | UMI    |
| ALT                          | B-WORK  | EMC      | JCK      | NCAP    | ML     | PPF      | SHR      | TEGH     | UNIQ   |
| ALUCON                       | BYD     | ERWPF    | JCT      | NCH     | MNIT   | PRAKIT   | SHREIT   | TEKA     | UP     |
| AMARIN                       | CBG     | ESSO     | JDF      | NDR     | MNIT2  | PRECHA   | SIAM     | TFIF     | UPOIC  |
| AMATAR                       | CCET    | ETC      | JMART    | NER     | MNRF   | PRIME    | SIRIP    | TFM      | URBNPF |
| AMC                          | CCP     | EVER     | JMT      | NETBAY  | MODERN | PRIN     | SIS      | TGE      | UTP    |
| AMR                          | CGD     | F&D      | JTS      | NEW     | MOSHI  | PRO      | SISB     | TGPRO    | UVAN   |
| ANAN                         | CH      | FANCY    | JWD      | NEWS    | M-PAT  | PROSPECT | SKE      | TH       | VARO   |
| AOT                          | CHARAN  | FMT      | KAMART   | NEX     | MPIC   | PTL      | SKN      | THAI     | VIBHA  |
| APCO                         | CHAYO   | FN       | KBSPIF   | NFC     | M-STOR | QHHR     | SKY      | THE      | VNG    |
| APEX                         | CHG     | FORTH    | KC       | NPK     | NC     | QHOP     | SLP      | THG      | VPO    |
| APURE                        | CI      | FTI      | KDH      | NSL     | NCAP   | QHPF     | SM       | THL      | VRANDA |
| AQ                           | CITY    | FTREIT   | KEX      | KKC     | NCH    | RAM      | SMT      | TIF1     | W      |
| ASAP                         | CIVIL   | FUTUREPF | KIAT     | KPNPF   | NER    | RBF      | SNP      | TIPH     | WAVE   |
| ASEFA                        | CK      | GAHREIT  | KISS     | KTBSTMR | NEW    | RCL      | SO       | TK       | WFX    |
| ASIA                         | CKP     | GENCO    | KWM      | KTIS    | NEX    | RICHY    | SOLAR    | TKC      | WGE    |
| ASIMAR                       | CMAN    | GIFT     | KYE      | KWC     | NFC    | RJH      | SPCG     | TKN      | WHABT  |
| ASW                          | CMR     | GL       | LALIN    | KYE     | NNCL   | ROCK     | SPG      | TLHPP    | WHAIR  |
| AURA                         | CNT     | GLAND    | LEE      | LAUN    | NOVA   | ROH      | SPRIME   | TU       | WHART  |
| B52                          | CPH     | GLOBAL   | LEO      | LEE     | LEE    | NRF      | ROJNA    | SQ       | TMD    |
| BA                           | CPL     | GLOCON   | LIT      | LHHOTEL | NSL    | RPC      | SRIPANWA | TNPC     | WORK   |
| BAREIT                       | CPNCG   | GRAMMY   | LOXLEY   | LHPF    | NTV    | RPH      | SSC      | TNPF     | WORLD  |
| BBGI                         | CPNREIT | GRAND    | LPH      | LHSC    | NUSA   | RS       | SSPF     | TOA      | WP     |
| BCT                          | CPT     | GREEN    | LST      | LOXLEY  | NV     | RSP      | SSSTR    | TPAC     | WPH    |
| BDMS                         | CPTGF   | GRGREIT  | MACO     | LPF     | NVD    | RT       | STANLY   | TPBI     | XPG    |
| BEAUTY                       | CPW     | GVREIT   | MANRIN   | LPH     | NYT    | S        | STARK    | TIPL     |        |
| BEC                          | CRANE   | GYT      | MATI     | LST     | OHTL   | S11      | STEC     | TIPIP    |        |
| BEM                          | CRC     | HFT      | MAX      | LUXF    | OISHI  | SA       | STECH    | TPOLY    |        |

Source : Thai Institute of Directors

คำชี้แจง ข้อมูลบริษัทที่เข้าร่วมโครงการแนวร่วมปฏิบัติของภาคเอกชนไทยในการต่อต้านทุจริต (Thai CAC) ของสมาคมส่งเสริมสถาบันกรรมการบริษัทไทย ข้อมูล ณ วันที่ 24 ตุลาคม 2565 มี 2 กลุ่ม คือ

- ได้ประกาศเจตนาสมัครเข้าร่วม CAC
- ได้รับการรับรอง CAC