

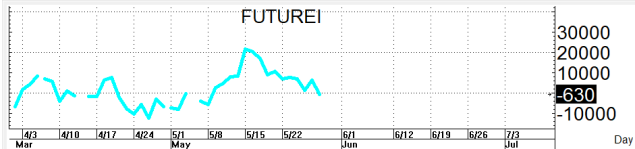
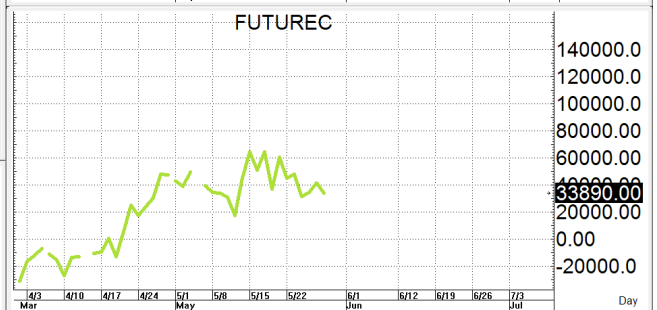
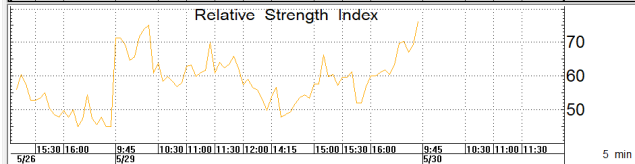
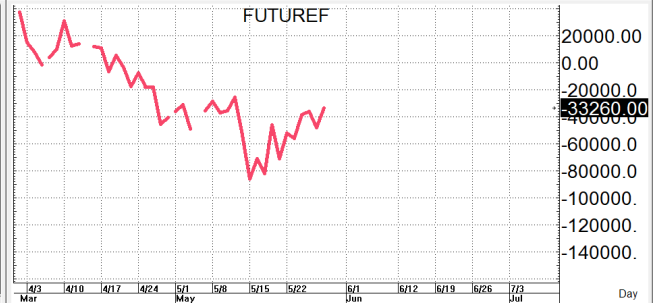


S50M23

931

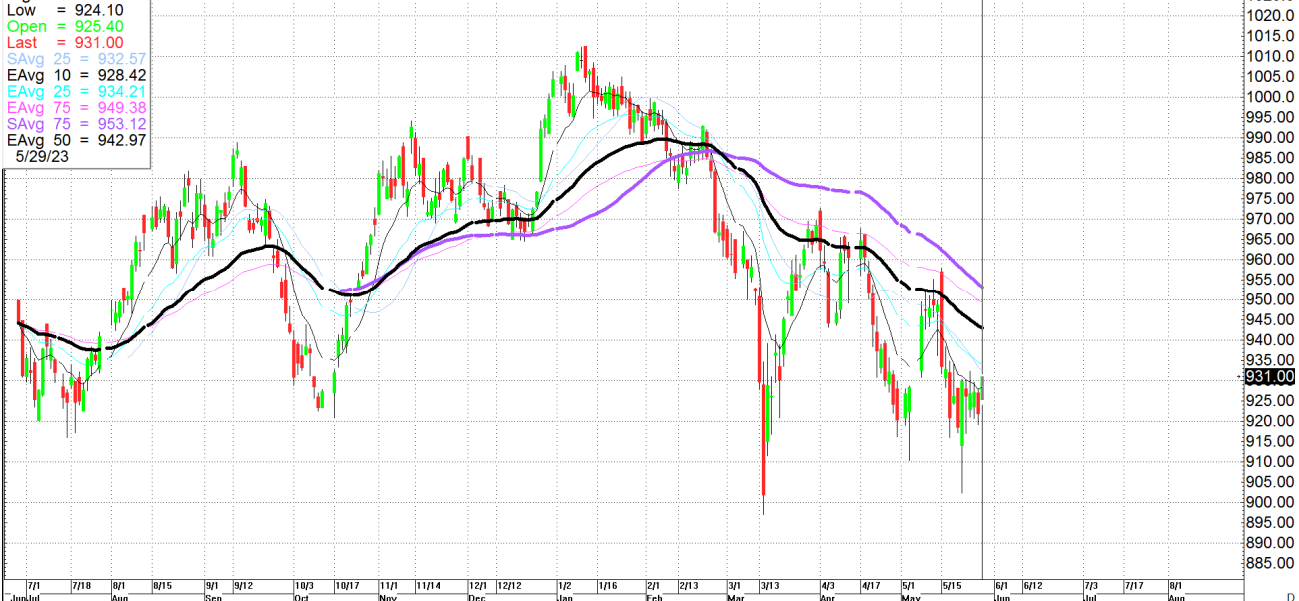
S=926-921

R=936-942



High = 931.50
 Low = 924.10
 Open = 925.40
 Last = 931.00
 S Avg 25 = 932.57
 E Avg 10 = 928.42
 E Avg 25 = 934.21
 E Avg 75 = 949.38
 S Avg 75 = 953.12
 E Avg 50 = 942.97
 5/29/23

SET50 Index Futures Jun-23 (S50M23)



กลยุทธ์: ปิดเหนือเส้น 10 วันที่ 928+/- ได้อีกครั้งเลยทำให้หน้ายาวพลิกกลับมาเป็นฝายได้เปรียบอีกครั้งจนกว่าจะหลุดลงมาใหม่ดังนั้นจึง
 ขวางแผนตามนี้กล่าวคือหากเกิดการย่อตัวลงมาก่อนก็ให้ไปตัดรอ OPEN LONG แถวๆ แนวรับที่ให้อั้วแล้วรอไปขายทำกำไรตอนติดต่อกัน
 ระหว่างวันแต่ก็ควรวาง Trading stop ด้วยนะหากราคาออกจากต้นทุนเกิน 5 Points หรือเมื่อ S50M23 ลงมาปิด ต่ำกว่า 920
 แต่ในทางกลับกันหากซิ่งดีดกลับขึ้นมาก่อนก็ให้ไป BET OPEN SHORT แถวๆ แนวต้านที่ให้อั้วรอปิดทำกำไรตอนย่อตัวกลับลงมาใน
 ระหว่างวันโดยกำหนดจุดตัดขาดทุนหรือ CUT LOSS เมื่อขาดทุนเกิน 5 Points เพื่อทำ Risk-Control หรือเมื่อ S50M23 ปิดเหนือ 943

รายงานฉบับนี้จัดทำขึ้นโดยข้อมูลเท่าที่ปรากฏและเชื่อว่าเป็นที่น่าเชื่อถือได้แต่ไม่ถือเป็นการยืนยันความถูกต้องและความสมบูรณ์ของ ข้อมูลนั้นๆ โดยบริษัทหลักทรัพย์ ตรีเนิตี้ จำกัด ผู้จัดทำ
 ขอสงวนสิทธิ์ในการเปลี่ยนแปลงความเห็นหรือประมาณการณต่างๆ ที่ปรากฏในรายงานฉบับนี้โดยไม่ต้องแจ้งล่วงหน้า รายงานฉบับนี้มีวัตถุประสงค์เพื่อใช้ประกอบการตัดสินใจของนักลงทุน
 โดยไม่ได้เป็นการชี้แนะหรือชักชวนให้นักลงทุนทำการซื้อหรือขาย หลักทรัพย์ หรือตราสารทางการเงินใดๆ ที่ปรากฏในรายงาน