

38.2%: 119.29

51.25%: 108.98

61.6%: 99.19

ยังไม่ฟื้นขีดอันตราย!

วันนี้คาดตลาด "Sideways"

แนวรับ 1,475 / 1,460

แนวต้าน 1,485 / 1,490

GDP สหรัฐออกมามากกว่าคาด มองเป็นปัจจัยเพิ่มความสามารถในการขึ้นดอกเบี้ยให้กับ FED แต่รายงาน Stress Test ของ FED คาดผ่อนคลายความกังวลเกี่ยวกับวิกฤตธนาคารสหรัฐได้ สำหรับภายในประเทศติดตามความคืบหน้าทางการเมืองต่อ

หุ้นแนะนำวันนี้ "OR"

- คาดผลประกอบการ 2Q'66 ฟื้นตัวขึ้นจากแรงกดดันของค่าการตลาดดิเซลที่ต่ำ ในช่วงที่คুমราคาน้ำมันดิเซลขายปลีกไม่เกิน 35 บาทหมดไป อีกทั้งธุรกิจ Non-Oil คาดฟื้นตัวตามการท่องเที่ยวของไทยหนุนกำไรฟื้นตัว
- ทางเทคนิคราคาอ่อนตัวลงเข้าใกล้แนวรับที่เล่นแนวโน้มขาขึ้นแล้ว พร้อม SSTO เข้าใกล้ภาวะ Oversold แนะนำทยอยซื้อสะสม

• แนวรับ 20.10 / 19.80

• Target 21.40 / 22.70

• Stop <19.60



เปิดบัญชีลงทุนมั่นใจไปกับ AIRA ได้ที่นี่



รายงานฉบับนี้จัดทำขึ้นโดยบริษัทหลักทรัพย์ ไอรา จำกัด (มหาชน) ("ไอรา") เพื่อเป็นข้อมูลให้กับลูกค้าของไอราเท่านั้น มิได้เป็นการแนะนำหรือเสนอแนะหรือเชิญชวนเพื่อการซื้อหรือขายหลักทรัพย์ใดๆ ผู้อ่านควรตัดสินใจซื้อหรือขายหลักทรัพย์โดยใช้วิจารณญาณของตนเอง ไอรา รวมถึงพนักงานของบริษัท ปราศจากความรับผิดชอบในความเสี่ยงอันเกิดจากการใช้ข้อมูลในรายงานนี้ ไม่ว่าจะทางตรงหรือทางอ้อม ทั้งหมดหรือบางส่วน และไม่ถือเป็นการรับประกันความถูกต้องสมบูรณ์และเชื่อถือได้ของข้อมูลในรายงานนี้ ไอรา และ/หรือ กรรมการบริษัท, พนักงานที่เกี่ยวข้อง อาจมีความสัมพันธ์กับ/หรืออาจให้บริการทางด้านบัญชีและ/หรือ บริหารทางการเงินอื่นๆ กับบริษัทที่กล่าวถึงในรายงานฉบับนี้ ไอราขอสงวนสิทธิ์ในการเปลี่ยนแปลงความคิดเห็น หรือข้อมูลโดยไม่ต้องแจ้งล่วงหน้า เอกสารฉบับนี้ใช้ภายในไอราเท่านั้น มิได้จัดทำขึ้นสำหรับตลาดฟิเนนซ์อื่นหรือสื่ออื่นฯ แต่อย่างใด

นักกลยุทธ์ : ณรงค์เดช จันทรไพศาล, #066063

Email : narongdach.c@aira.co.th

@AIRASECITIES
 @AIRAPLC
 AIRASEC

Daily
Market Outlook

June 30, 2023

Our View? “ยังไม่ฟื้นขีดอันตราย”

ตลาดวันนี้ “Sideways” มองแนวรับที่บริเวณ 1,475 / 1,460 และแนวต้านที่บริเวณ 1,485 / 1,490 ตลาดอาจได้รับจิตวิทยาเชิงบวกจากตลาดต่างประเทศบ้างหลังจากที่เมื่อคืนนี้กระทรวงพาณิชย์ของสหรัฐอเมริกาตัวเลขประมาณการ GDP 1Q'66 ครั้งสุดท้ายของสหรัฐออกมา +2.00% สูงกว่าที่ตลาดคาดไว้ที่ +1.40% และสูงกว่าประมาณการครั้งก่อนหน้าทีระดับ +1.3% สะท้อนความแข็งแกร่งของเศรษฐกิจสหรัฐใน 1Q'66 ที่ขยายตัวมากกว่าคาด และลดทอนความกังวลเกี่ยวกับเศรษฐกิจสหรัฐตกถอยได้บ้าง อย่างไรก็ตามมองเป็นปัจจัยสนับสนุนให้นาการกลางสหรัฐ (FED) มีความสามารถในการปรับขึ้นอัตราดอกเบี้ยได้ต่อ จากเงินเฟ้อที่ยังอยู่ในระดับสูง ขณะที่การขยายตัวของเศรษฐกิจสหรัฐยังแข็งแกร่ง พร้อมการจ้างงานยังดีด้วยเมื่อวานนี้ตัวเลขผู้ขอรับสวัสดิการว่างงานรายสัปดาห์ลดลง 2.6 หมื่นรายสู่ระดับ 2.39 แสนราย ต่ำกว่าที่ตลาดคาด ทั้งนี้ CME FED Watch Tools เพิ่มน้ำหนักโอกาสในการปรับขึ้นดอกเบี้ยที่ระดับ 0.25% สู่ระดับ 5.50% ที่น้ำหนัก 85.0%-90.0% จากก่อนหน้าทีระดับ 80.0% แต่ยังไม่คาดว่าจะขึ้นอีกครั้งในเดือน ก.ย. สะท้อนตลาดยังไม่ Price-In เกี่ยวกับแนวโน้มการขึ้นดังกล่าว ซึ่งเป็นอัตราดอกเบี้ยที่สูงกว่าที่ตลาดคาดและคาดจะคงไว้ในระดับดังกล่าวช่วงเวลานี้

อย่างไรก็ตามมุมมองเชิงบวกต่อการที่ FED เปิดเผยผลทดสอบ Stress Test ประจำปี โดยธนาคารขนาดใหญ่ทั้ง 23 แห่งของสหรัฐผ่านการทดสอบดังกล่าว สะท้อนความสามารถในการรับมือกับภาวะเศรษฐกิจโลกถดถอยรุนแรงได้ โดยธนาคารทั้ง 23 แห่งมีเงินทุนขั้นต่ำสูงกว่าข้อกำหนดในช่วงที่เศรษฐกิจโลกถดถอยรุนแรง คาดเป็นปัจจัยเสริมความเชื่อมั่นในเศรษฐกิจสหรัฐ และลดทอนความกังวลเกี่ยวกับแนวโน้มเศรษฐกิจสหรัฐตกถอยได้บ้างเป็นจิตวิทยาเชิงบวกต่อการลงทุน สำหรับวันนี้แนะนำติดตามตัวเลขดัชนีราคาการใช้จ่ายเพื่อการบริโภคส่วนบุคคล (PCE) เดือน พ.ค. คาดจะออกมาอยู่ที่ระดับ +3.8% YoY และ +0.1% MoM เริ่มชะลอตัวลงบ้างแล้วแต่ตัวเลข Core PCE คาดยังอยู่ที่ระดับ +4.7% YoY และ +0.3% MoM ยังอยู่ในระดับสูงหากออกมาตามคาดเรามองเป็นการส่งสัญญาณถึงความสามารถในการขึ้นอัตราดอกเบี้ยของ FED ได้ต่อ

ทางด้านราคาสัญญาน้ำมันดิบล่วงหน้า WTI. ส่งมอบเดือน ส.ค. เมื่อคืนนี้พยายามฟื้นตัวขึ้นอย่างจำกัดปิดที่ระดับ 69.86 ดอลลาร์/บาร์เรล +0.30 ดอลลาร์ (+0.43%) ยังคงได้รับแรงหนุนจากการที่สำนักงานสารสนเทศด้านการพลังงานของรัฐบาลสหรัฐ (EIA) รายงานตัวเลขสต็อกน้ำมันดิบสหรัฐลดลง 9.60 ล้านบาร์เรล มากกว่าที่ตลาดคาดไว้ว่าจะลดลง 1.26 ล้านบาร์เรล สะท้อนอุปสงค์น้ำมันดิบของสหรัฐยังคงแข็งแกร่งแม้ตลาดตลาดยังคงมีความกังวลเกี่ยวกับอุปสงค์น้ำมันดิบจะลดลงจากผลกระทบของการใช้อัตราดอกเบี้ยในระดับสูงบ้างก็ตาม อย่างไรก็ตามเรายังมองการปรับลดกำลังการผลิตแบบสมัครใจของซาอุดีอาระเบียในช่วงเดือน ก.ค. นี้ เรายังมองเป็นปัจจัยจำกัด Downside ของราคาน้ำมันดิบได้บ้าง คาดจะหนุนทิศทางหุ้นในกลุ่มพลังงานรับาวด์ขึ้นได้

สำหรับปัจจัยภายในประเทศเรายังมองความไม่แน่นอนทางการเมืองในการจัดตั้งรัฐบาลจากความขัดแย้งของพรรคร่วมรัฐบาลใหม่เกี่ยวกับปัญหาตำแหน่งประธานสภาฯ คาดจะเป็นปัจจัยสร้างความกังวลต่อแนวโน้มการจัดตั้งรัฐบาลที่ล่าช้าออกไปได้ต่อ และเป็นปัจจัยหลักจำกัด Upside การฟื้นตัวของตลาดหุ้นไทยได้ อย่างไรก็ตามการเข้าสู่ช่วงสุดท้ายของเดือน มิ.ย. คาดจะเริ่มเห็นการ Preview ผลประกอบการของหุ้นในกลุ่มธนาคาร (BBL, KTB, KBANK และ SCB) ที่คาดกำไร 2Q'66 ยังอยู่ในภาพการฟื้นตัวขึ้นตามการฟื้นตัวของเศรษฐกิจภายในประเทศและการปรับขึ้นอัตราดอกเบี้ยในช่วงที่ผ่านมา รวมทั้งเราเริ่มเห็นอัตราดอกเบี้ยของสินเชื่อบางธนาคารฟื้นตัวขึ้นบ้างแล้ว อีกทั้งคาดยังเป็นหุ้นที่มีความปลอดภัยในการเป็นเป้าหมายในการทำ Window Dressing ในรอบปิดงบ 2Q'66 ได้

รับการลงทุน “Selective Play”

หุ้นแนะนำวันนี้ “OR”

กลยุทธ์ ทอยซื้อสะสม แนวรับ 20.10 / 19.80 Target 21.40 / 22.70 Stop <19.60

	ล่าสุด	เปลี่ยนแปลง	% เปลี่ยนแปลง	มูลค่า (ลบ.)
SET	1,479.57	12.64	0.86%	52,741.17
SET50	902.65	6.23	0.69%	37,645.12
SET100	2,004.16	15.91	0.80%	43,199.64
MAI	452.57	10.63	2.41%	2,020.39

Current

PE	17.68	เท่า
PBV	1.44	เท่า
Div. Yield	3.17	%

การเคลื่อนไหวรายกลุ่มอุตสาหกรรม

	ล่าสุด	เปลี่ยนแปลง	% เปลี่ยนแปลง
ENERG	20,851.41	537.07	2.64%
ICT	151.04	0.80	0.53%
BANK	381.47	1.20	0.32%
HEALTH	6,793.48	8.78	0.13%
COMM	33,799.80	64.96	0.19%
TRANS	343.86	0.73	0.21%
FOOD	11,095.47	132.76	1.21%
PROP	236.70	1.11	0.47%
PETRO	822.08	18.17	2.26%
TOURISM	632.49	11.10	1.79%
CONS	51.60	0.93	1.84%
PF&REIT	139.71	-0.53	-0.38%

ปริมาณการซื้อขายของตลาด

แบ่งตามกลุ่มนักลงทุนวันนี้ทำการก่อนหน้า

	หน่วย (ลบ.)
Foreign	1,148.28
Institute	529.23
Proprietary	-1,119.00
Customer	-558.52

ปริมาณการซื้อขายของ SET50 Index Futures

แบ่งตามกลุ่มนักลงทุนวันนี้ทำการก่อนหน้า

	หน่วย (สัญญา)
Institution	340
Foreign	12,478
Customer	-12,818

รายงานฉบับนี้จัดทำขึ้นโดยบริษัทหลักทรัพย์ เอ็ม เอ ไอ จำกัด (มหาชน) (“เอไอ”) เพื่อเป็นข้อมูลให้กับลูกค้าของเอไอเท่านั้น มิได้เป็นการแนะนำหรือเสนอแนะหรือเชิญชวนเพื่อการซื้อขายหลักทรัพย์ใดๆ ผู้ท่านควรตัดสินใจซื้อขายหลักทรัพย์โดยใช้วิจารณญาณของตนเอง เอไอ รวมทั้งพนักงานของบริษัท ปราศจากความรับผิดชอบในความเสียหายอันเกิดจากการใช้ข้อมูลในรายงานนี้ ไม่ว่าทางตรงหรือทางอ้อม ทั้งหมดหรือบางส่วน และไม่ถือเป็นการรับประกันความถูกต้องสมบูรณ์และเชื่อถือได้ของข้อมูลในรายงานนี้ เอไอ และ/หรือ กรรมการบริษัท, พนักงานที่เกี่ยวข้อง อาจมีความสัมพันธ์กับ/หรืออาจให้บริการทางด้านวิชาชีพอื่นแก่ และ/หรือ บริหารการทางธุรกิจอื่นฯ กับบริษัทที่กล่าวถึงในรายงานฉบับนี้ เอไอของสงวนสิทธิในการเปลี่ยนแปลงความคิดเห็น หรือข้อมูลโดยไม่ต้องแจ้งล่วงหน้า เอกสารฉบับนี้ใช้ภายในเอไอเท่านั้น มิได้จัดทำขึ้นสำหรับนักลงทุนที่มิใช่สมาชิกหรือสมาชิก แต่อย่างใด

38.2%: 119.29

51.25%: 108.98

61.6%: 99.19

Market Summary

June 30, 2023

INDEX	Country	Last	Change	%Change	Update Time	Date
US						
DJIA		34,122.42	269.76	0.80%	3:56:00 AM	6/30/2023
NASDAQ		13,591.33	(0.42)	0.00%	5:04:00 AM	6/30/2023
S&P500		4,396.44	19.58	0.45%	5:32:00 AM	6/30/2023
EUROPE						
FTSE100	UK	7,471.69	(28.80)	-0.38%	10:35:29 PM	6/29/2023
DAX	Germany	15,946.72	(2.28)	-0.01%	10:55:00 PM	6/29/2023
CAC40	France	7,312.73	26.41	0.36%	11:05:02 PM	6/29/2023
FTMIB	Italy	27,927.80	290.34	1.05%	10:35:28 PM	6/29/2023
RTSI	Russia	1,006.83	(7.85)	-0.77%	7:00:00 AM	6/29/2023
ASIA						
NIKKEI	Japan	32,979.06	(255.08)	-0.77%	7:31:50 AM	6/30/2023
KOSPI	South Korea	2,553.36	3.34	0.13%	7:51:50 AM	6/30/2023
TAIEX	Taiwan	16,942.30	6.67	0.04%	12:33:25 PM	6/29/2023
HIS	Hong Kong	18,934.36	(237.69)	-1.24%	3:08:32 PM	6/29/2023
SSEC	China	3,182.38	(7.00)	-0.22%	2:00:20 PM	6/29/2023
STI	Singapore	3,207.28	1.93	0.06%	4:20:00 PM	6/28/2023
FBKLCI	Malaysia	1,388.37	1.63	0.12%	3:59:45 PM	6/28/2023
PSE	Philippines	6,511.49	8.64	0.13%	1:49:00 PM	6/29/2023
JSX	Indonesia	6,661.88	(2.79)	-0.04%	4:00:44 PM	6/27/2023
SET	Thailand	1,479.57	12.64	0.86%	5:03:15 PM	6/29/2023
VNI	Vietnam	1,125.39	(12.96)	-1.14%	3:02:00 PM	6/29/2023
SENSEX	India	63,915.42	499.39	0.79%	5:00:48 PM	6/28/2023

COMMODITY	Last	Change	%Change	Update Time	Date
Gold Spot	1,908.41	0.93	0.05%	7:51:51 AM	6/30/2023
Silver Spot	22.56	0.01	0.04%	7:51:54 AM	6/30/2023
WTI Spot	69.67	(0.07)	-0.10%	7:51:41 AM	6/30/2023
Brent Spot	74.28	(0.02)	-0.03%	7:51:41 AM	6/30/2023
Dubai IM	74.94	0.16	0.21%	7:00:00 AM	6/28/2023
Natural Gas Fut.	2.70	0.10	3.76%	4:22:41 AM	6/30/2023
Newcastle Coal	144.50	2.50	1.76%	7:00:00 AM	6/28/2023
Baltic Dry Index	1,112.00	(26.00)	-2.28%	5:04:00 AM	6/30/2023

Currency	Last	Change	%Change	Update Time	Date
Dollar Index	103.36	0.388	0.38%	5:15:00 AM	6/30/2023
USDTHB	35.619	0.147	0.41%	7:51:48 AM	6/30/2023
EURUSD	1.0868	0.0002	0.02%	7:51:56 AM	6/30/2023
GBPUSD	1.2617	0.0009	0.07%	7:51:56 AM	6/30/2023
USDJPY	144.87	0.11	0.08%	7:51:56 AM	6/30/2023
USDCNY	7.2513	-0.0002	0.00%	5:46:10 AM	6/30/2023
Bitcoin	30480	-560	-1.80%	3:28:00 AM	6/29/2023

US Treasury Yield	Last	Change	%Change	Update Time	Date
US2YY	4.8717	0.1391	0.0294	7:51:31 AM	6/30/2023
US10YY	3.8403	0.1151	0.0309	7:51:27 AM	6/30/2023

รายงานฉบับนี้จัดทำในนามของบริษัทหลักทรัพย์ ไอรา จำกัด (มหาชน) ("ไอรา") เพื่อเป็นข้อมูลให้กับลูกค้าของไอราเท่านั้น มิได้เป็นการแนะนำหรือเสนอแนะหรือชักชวนเพื่อการซื้อหรือขายหลักทรัพย์ใดๆ ผู้อ่านควรตัดสินใจซื้อหรือขายหลักทรัพย์โดยใช้วิจารณญาณของตนเอง ไอรา รวมถึงพนักงานของบริษัท ปรารถนาความรับผิดชอบในความเสี่ยงที่เกิดขึ้นจากการใช้ข้อมูลในรายงานนี้ มิว่าทางตรงหรือทางอ้อม ทั้งหมดหรือบางส่วน และไม่ถือเป็นการรับประกันความถูกต้องสมบูรณ์และเชื่อถือได้ของข้อมูลในรายงานนี้ ไอรา และ/หรือ กรรมการบริษัท, พนักงานที่เกี่ยวข้อง อาจมีความสัมพันธ์กับ/หรืออาจให้บริการทางด้านวิชาชีพอื่นแก่ และ/หรือ บริหารการทางการเงินอื่นๆ กับบริษัทที่กล่าวถึงในรายงานฉบับนี้ ไอราขอสงวนสิทธิ์ในการเปลี่ยนแปลงความคิดเห็น หรือข้อมูลโดยไม่ต้องแจ้งล่วงหน้า เอกสารฉบับนี้ใช้ภายในไอราเท่านั้น มิได้จัดทำขึ้นสำหรับตลาดฟิแนนซ์สาธารณะหรือสื่ออื่นใด

นักกลยุทธ์ : ณรงค์เดช จันทรไพศาล, #066063

Email : narongdach.c@aira.co.th

TFEX Killers



กลยุทธ์ Trend Trade : Wait and see.
Day Trade : Trading ในกรอบ 888 – 910

S50U23 : ภาพรายวัน ราคาปรับตัวลงทำจุดต่ำสุดใหม่ในภาพระยะสั้นแล้วพยายามรีบาวด์กลับขึ้นยืนเหนือจุดต่ำสุดก่อนหน้าและพยายามครอบคลุมแท่งเทียนแดงก่อนหน้าแต่ชะลอกำลังลงบ้างอีกครั้ง ขณะที่เครื่องมือทางเทคนิค MACD เริ่มชะลอการปรับตัวลง พร้อม RSI เริ่มวกตัวขึ้น ทำให้คาดว่า Downside ในระยะสั้นของราคาเริ่มจำกัดและมีโอกาสที่ราคาจะเริ่มแกว่งตัวออกด้านข้างได้

แนวรับ 894 / 888 แนวต้าน 905 / 910



กลยุทธ์ Hold Short 1,955 Let's Profit Run
Trailing Stop หากราคาปิด >1,923

Gold Spot : ภาพรายวัน ราคาอยู่ในกรอบทิศทางแนวโน้มหลัก-รองในกรอบขาลงทำจุดต่ำสุดใหม่ในภาพระยะสั้น ทดสอบแนวรับที่ EMA200 วันแล้วชะลอการอ่อนตัวลงบ้าง พยายามรีบาวด์กลับขึ้นบ้างเล็กน้อย ขณะที่เครื่องมือทางเทคนิค MACD, RSI และ SStO ยังอ่อนกำลังอยู่ ทำให้คาดว่าราคามีโอกาสแกว่งตัวออกด้านข้างได้ต่อ

แนวรับ 1,893 / 1,882 แนวต้าน 1,915 / 1,926

FX Killers



กลยุทธ์ Trading ในกรอบ 34.20 – 35.70

USDTHB : ภาพรายวัน ราคาปรับตัวขึ้นทำจุดสูงสุดใหม่ในภาพระยะสั้น-กลางแล้วชะลอกำลังลงบ้างแล้ว ขณะที่เครื่องมือทางเทคนิค MACD ให้สัญญาณซื้อ แต่ RSI และ SSto อยู่ในภาวะ Overbought แล้ว ทำให้คาดว่าราคามีโอกาสแกว่งตัวออกด้านข้างได้

แนวรับ 35.40 / 35.00 แนวต้าน 35.70 / 36.00



กลยุทธ์ Hold Short 1.0958 Target 1.0720 Stop >1.1012

EURUSD : ภาพรายวัน ราคาอ่อนตัวลงทำจุดต่ำสุดใหม่ในภาพระยะสั้นอีกครั้งหลังขึ้นทำจุดสูงสุดใหม่ต่ำลง ขณะที่เครื่องมือทางเทคนิค MACD วกตัวลง พร้อม RSI และ SSto อ่อนกำลังอยู่ ทำให้คาดว่าราคามีโอกาสอ่อนตัวลงได้ต่อ

แนวรับ 1.0844 / 1.0790 แนวต้าน 1.0877 / 1.0918



กลยุทธ์ Open Short 145.00 / 146.00 Stop >147.00

USDJPY : ภาพรายวัน ราคาปรับตัวขึ้นประชิดแนวต้านที่จุดต่ำสุดก่อนหน้าและกรอบ Rising Wedge Pattern ขณะที่เครื่องมือทางเทคนิค MACD เริ่มชะลอกำลังลง พร้อม RSI และ SSto อยู่ในภาวะ Overbought ทำให้คาดว่าราคามีโอกาสแกว่งตัวออกด้านข้างพักฐานได้

แนวรับ 142.25 / 140.90 แนวต้าน 145.00 / 146.00

รายงานฉบับนี้จัดทำในนามของบริษัทหลักทรัพย์ ไอรา จำกัด (มหาชน) ("ไอรา") เพื่อเป็นข้อมูลให้กับลูกค้าของไอราเท่านั้น มิได้เป็นการแนะนำหรือเสนอแนะหรือเชิญชวนเพื่อการซื้อหรือขายหลักทรัพย์ใดๆ ผู้อ่านควรตัดสินใจซื้อหรือขายหลักทรัพย์โดยใช้วิจารณญาณของตนเอง ไอรา รวมทั้งพนักงานของบริษัท ปรารถนาความรับผิดชอบในความเสี่ยงที่เกิดจากการใช้ข้อมูลในรายงานนี้ ไม่ว่าจะทางตรงหรือทางอ้อม ทั้งหมดหรือบางส่วน และไม่ถือเป็นการรับประกันความถูกต้องสมบูรณ์และเชื่อถือได้ของข้อมูลในรายงานนี้ ไอรา และ/หรือ กรรมการบริษัท, พนักงานที่เกี่ยวข้อง อาจมีความสัมพันธ์กับ/หรืออาจให้บริการทางด้านวิชาชีพอื่นแก่ และ/หรือ บริหารทางการเงินอื่นๆ กับบริษัทที่กล่าวถึงในรายงานฉบับนี้ ไอราขอสงวนสิทธิ์ในการเปลี่ยนแปลงความคิดเห็น หรือข้อมูลโดยไม่ต้องแจ้งล่วงหน้า เอกสารฉบับนี้ใช้ภายในไอราเท่านั้น มิได้จัดทำขึ้นสำหรับการลงตีพิมพ์ในหนังสือพิมพ์ หรือสื่ออื่นๆ แต่อย่างใด

AIRA Research Performance

June 30, 2023

หุ้น	วันที่เริ่ม แนะนำ	ต้นทุนซื้อตามที่ แนะนำ	ราคาสูงสุดหลังจาก แนะนำ	ราคาปิดวันที่ทำการ ก่อนหน้า	%การ เปลี่ยนแปลง	คำแนะนำล่าสุด
KBANK	6/15/2023	130.00	132.50	128.00	-1.54%	ขายลดความเสี่ยงหลังหลุดจุด Stop 126.00 (-3.08%)
OSP	6/27/2023	30.00	30.50	29.75	-0.83%	ถือ Target 32.00 / 33.00 Stop <28.50
TACC	6/28/2023	4.54	4.74	4.64	2.20%	ถือ / รอซื้อเพิ่ม 4.44 Target 4.96 / 5.15 Stop <4.40
SAWAD	6/29/2023	46.00	47.50	46.50	1.09%	ถือ / รอซื้อเพิ่ม 45.50 Target 48.75 / 52.00 Stop <45.00

รายงานการซื้อขายของ Portfolio Model สำหรับเดือน มิ.ย. '66

รายการดังกล่าวไม่รวมค่าธรรมเนียมในการซื้อ-ขายหลักทรัพย์และค่าธรรมเนียมของตลาดฯ

- 2 มิ.ย. ขายลดความเสี่ยง MAKRO ส่วนที่เหลือ ต้นทุนที่แนะนำ 37.00 หลังหลุดจุด Trailing Stop 38.00 (+2.70%)
ขายลดความเสี่ยง DOHOME ต้นทุนที่แนะนำ 14.35 หลังหลุดจุด Stop 13.80 (-3.83%)
- 6 มิ.ย. ขายลดความเสี่ยง GLOBAL ต้นทุนที่แนะนำ 18.10 หลังหลุดจุด Stop 17.80 (-1.66%)
- 15 มิ.ย. ขายทำกำไรลดความเสี่ยง TFG ส่วนที่เหลือหลังหลุดจุด Trailing Stop 4.54 (+4.61%)
- 20 มิ.ย. ขายลดความเสี่ยง CPAXT ต้นทุนที่แนะนำ 36.75 หลังหลุดจุด Stop 36.00 (-2.04%)
- 22 มิ.ย. ขายลดความเสี่ยง TOP ต้นทุนที่แนะนำ 45.13 หลังหลุดจุด Stop 44.50 (-1.39%)
ขายลดความเสี่ยง CPF ต้นทุนที่แนะนำ 21.05 หลังหลุดจุด Stop 20.60 (-2.41%)
ขายลดความเสี่ยง IP ต้นทุนที่แนะนำ 12.50 หลังหลุดจุด Stop 11.90 (-4.00%)
- 28 มิ.ย. ขายลดความเสี่ยง BBL ต้นทุนที่แนะนำ 161.50 หลังหลุดจุด Stop 159.50 (-1.24%)

38.2%: 119.29

51.25%: 108.98

61.6%: 99.19

Equity Market

COUNTRIES	Day (Million\$)	%DOD	WTD (Million\$)	MTD (Million\$)	YTD (Million\$)	AS OF
India	223.35	6.24	180.73	3467.96	7916.59	27/06/2023
Indonesia	5.21	(0.31)	12.77	(292.81)	1090.16	27/06/2023
Japan	(3783.57)	N/A	(3783.57)	13859.90	45533.30	23/06/2023
Pakistan	0.66	0.02	1.31	6.29	2.97	27/06/2023
Philippines	7.48	(0.25)	30.21	102.29	(462.42)	29/06/2023
S. Korea	(75.60)	(12.07)	(603.73)	(1189.94)	8010.06	30/06/2023
Sri Lanka	1.10	0.83	1.90	(1.00)	1.90	28/06/2023
Taiwan	(93.31)	0.70	(1673.93)	914.76	11537.10	29/06/2023
Thailand	32.26	1.27	(14.40)	(311.58)	(3155.17)	29/06/2023
Vietnam	4.82	0.51	(30.96)	(32.37)	(29.10)	29/06/2023
Abu Dhabi	3.48	(0.98)	3.48	192.52	(2808.15)	26/06/2023
Dubai	(0.27)	(1.04)	(0.27)	331.78	891.11	26/06/2023
Qatar	3.42	1.52	(3.14)	29.34	365.27	26/06/2023

Fixed Income Market

ASIAN	Countries	Day - 1 (M\$)	Day (M\$)	WTD (M\$)	MTD (M\$)	QTD (M\$)	YTD (M\$)	AS OF
	India	(96.94)	(226.37)	(323.31)	(311.56)	165.12	587.67	27/06/2023
Indonesia	146.23	(248.75)	(248.75)	787.19	981.05	4696.58	26/06/2023	
Japan			(3941.54)	(10929.20)	11935.10	(1209.22)	23/06/2023	
Malaysia				841.54	465.00	2676.76	31/05/2023	
Philippines				902.48	902.48	(44.45)	31/05/2023	
S. Korea	657.60	217.63	1993.88	11620.80	29979.70	37697.10	29/06/2023	
Thailand	(34.30)	137.16	(63.80)	(277.38)	(186.04)	425.80	29/06/2023	

ASIA	Headline Inflation (%)	Policy Rate (%)
China	0.20	4.35
Hong Kong	2.00	5.50
India	4.30	6.50
Indonesia	4.00	5.75
Malaysia	2.80	3.00
Pakistan	38.00	23.00
Philippines	6.10	6.25
Singapore	5.10	-
S.Korea	3.30	3.50
Taiwan	2.00	1.875
Thailand	0.50	2.00
Vietnam	2.00	4.50

G-10	Headline Inflation (%)	Policy Rate (%)
US	4.00	5.25
EURO	6.10	4.00
Japan	3.20	-0.10
UK	8.70	5.00
Canada	3.40	4.75
Australia	7.00	4.10
New Zealand	6.70	5.50
Switzerland	2.20	1.75
Denmark	2.90	3.25
Norway	6.70	3.75
Sweden	9.70	3.75

BRICS	Headline Inflation (%)	Policy Rate (%)
Brazil	3.90	13.75
Russia	2.50	7.50
India	4.30	6.50
China	0.20	4.35
S.Africa	6.30	8.25

Source :AIRA Research and Bloomberg

รายงานฉบับนี้จัดทำในนามของบริษัทหลักทรัพย์ ไอรา จำกัด (มหาชน) ("ไอรา") เพื่อเป็นข้อมูลให้กับลูกค้าของไอราเท่านั้น มิได้เป็นการแนะนำหรือเสนอแนะหรือเชิญชวนเพื่อการซื้อหรือขายหลักทรัพย์ใดๆ ผู้อ่านควรตัดสินใจซื้อหรือขายหลักทรัพย์โดยใช้วิจารณญาณของตนเอง ไอรา รวมทั้งพนักงานของบริษัท ปรารถนาความรับผิดชอบในความเสี่ยงที่อาจเกิดขึ้นจากการใช้ข้อมูลในรายงานนี้ ไม่ว่าจะทางตรงหรือทางอ้อม ทั้งหมดหรือบางส่วน และไม่ถือเป็นการรับประกันความถูกต้องสมบูรณ์และเชื่อถือได้ของข้อมูลในรายงานนี้ ไอรา และ/หรือ กรรมการบริษัท, พนักงานที่เกี่ยวข้อง อาจมีความสัมพันธ์กับ/หรืออาจให้บริการทางด้านวิชาชีพอื่นแก่ และ/หรือ บริหารทางการเงินอื่นๆ กับบริษัทที่กล่าวถึงในรายงานฉบับนี้ ไอราขอสงวนสิทธิ์ในการเปลี่ยนแปลงความคิดเห็น หรือข้อมูลโดยไม่ต้องแจ้งล่วงหน้า เอกสารฉบับนี้ใช้ภายในไอราเท่านั้น มิได้จัดทำขึ้นสำหรับการลงตีพิมพ์ในหนังสือพิมพ์ หรือสื่ออื่นๆ แต่อย่างใด

นักกลยุทธ์: ณรงค์เดช จันทรไพศาล, #066063

Email : narongdach.c@aira.co.th



Corporate Governance Rating (CG Score)








AAV, ADVANC, AF, AH, AIRA, AJ, AKP, AKR, ALLA, ALT, AMA, AMARIN, AMATA, AMATAV, ANAN, AOT, AP, APURE, ARIP, ASP, ASW, AUCTION, AWC, AYUD, BAFS, BAM, BANPU, BAY, BBIK, BBL, BCP, BCPG, BDMS, BEM, BEYOND, BGC, BGRIM, BIZ, BKI, BOL, BPP, BRR, BTS, BTW, BWG, CENTEL, CFRESH, CGH, CHEWA, CHO, CIMBT, CK, CKP, CM, CNT, COLOR, COM7, COMAN, COTTO, CPALL, CPF, CPI, CPN, CRC, CSS, DDD, DELTA, DEMCO, DOHOME, DRT, DTAC, DUSIT, EA, EASTW, ECF, ECL, EE, EGCO, EPG, ETC, ETE, FN, FNS, FPI, FPT, FSMART, FVC, GC, GEL, GFPT, GGC, GLAND, GLOBAL, GPI, GPSC, GRAMMY, GULF, GUNKUL, HANA, HARN, HENG, HMPRO, ICC, ICHI, III, ILINK, ILM, IND, INTUCH, IP, IRC, IRPC, ITEL, IVL, JTS, JWD, K, KBANK, KCE, KEX, KGI, KKP, KSL, KTB, KTC, LALIN, LANNA, LHFG, LIT, LOXLEY, LPN, LRH, LST, MACO, MAJOR, MAKRO, MALEE, MBK, MC, MCOT, METCO, MFEC, MINT, MONO, MOONG, MSC, MST, MTC, MVP, NCL, NEP, NER, NKI, NOBLE, NSI, NVD, NYT, OISHI, OR, ORI, OSP, OTO, PAP, PCSGH, PDG, PDJ, PG, PHOL, PLANB, PLANET, PLAT, PORT, PPS, PR9, PREB, PRG, PRM, PSH, PSL, PTG, PTT, PTTEP, PTTGC, PYLON, Q-CON, QH, QTC, RABBIT, RATCH, RBF, RS, S, S&J, SAAM, SABINA, SAMART, SAMTEL, SAT, SC, SCB, SCC, SCCC, SCG, SCGP, SCM, SCN, SDC, SEAFCO, SEAOL, SE-ED, SELIC, SENA, SENAJ, SGF, SHR, SICT, SIRI, SIS, SITHAI, SMPC, SNC, SONIC, SORKON, SPALI, SPI, SPRC, SPVI, SSC, SSSC, SST, STA, STEC, STGT, STI, SUN, SUSCO, SUTHA, SVI, SYMC, SYNTEC, TACC, TASCOS, TCAP, TEAMG, TFMAMA, THANA, THANI, THCOM, THG, THIP, THRE, THREL, TIPCO, TISCO, TK, TKN, TKS, TKT, TMILL, TMT, TNDT, TNITY, TOA, TOP, TPBI, TQM, TRC, TRUE, TSC, TSR, TSTE, TSTH, TTA, TTB, TTCL, TTW, TU, TVDH, TVI, TVO, TWPC, UAC, UBIS, UPOIC, UV, VCOM, VGI, VIH, WACOAL, WAVE, WHA, WHAUP, WICE, WINNER, XPG, ZEN



2S, 7UP, ABICO, ABM, ACE, ACG, ADB, ADD, AEONTS, AGE, AHC, AIE, AIT, ALUCON, AMANAH, AMR, APCO, APCS, AQUA, ARIN, ARROW, AS, ASAP, ASEFA, ASIA, ASIAN, ASIMAR, ASK, ASN, ATP30, B, BA, BC, BCH, BE8, BEC, BH, BIG, BJC, BJCHI, BLA, BR, BRI, BROOK, BSM, BYD, CBG, CEN, CHARAN, CHAYO, CHG, CHOTI, CHOW, CI, CIG, CITY, CIVIL, CMC, CPL, CPW, CRANE, CRD, CSC, CSP, CV, CWT, DCC, DHOUSE, DITTO, DMT, DOD, DPAINT, DV8, EASON, EFORL, ERW, ESSO, ESTAR, FE, FLOYD, FORTH, FSS, FTE, GBX, GCAP, GENCO, GJS, GTB, GYT, HEMP, HPT, HTC, HUMAN, HYDRO, ICN, IFS, IIG, IMH, INET, INGRS, INSET, INSURE, IRCP, IT, ITD, J, JAS, JCK, JCKH, JMT, JR, KBS, KCAR, KIAT, KISS, KK, KOOL, KTIS, KUMWEL, KUN, KWC, KWM, L&E, LDC, LEO, LH, LHK, M, MATCH, MBAX, MEGA, META, MFC, MGT, MICRO, MILL, MITSIB, MK, MODERN, MTI, NATION, NBC, NCAP, NCH, NDR, NETBAY, NEX, NINE, NNCL, NOVA, NPK, NRF, NTV, NUSA, NWR, OCC, OGC, ONEE, PACO, PATO, PB, PICO, PIMO, PIN, PJW, PL, PLE, PM, PMTA, PPP, PPPM, PRAPAT, PRECHA, PRIME, PRIN, PRINC, PROEN, PROS, PROUD, PSG, PSTC, PT, PTC, QLT, RCL, RICHY, RJH, ROJNA, RPC, RT, RWI, S11, SA, SABUY, SAK, SALEE, SAMCO, SANKO, SAPPE, SAWAD, SCAP, SCI, SCP, SE, SECURE, SFLEX, SFP, SFT, SGP, SIAM, SINGER, SKE, SKN, SKR, SKY, SLP, SMART, SMD, SMIT, SMT, SNNP, SNP, SO, SPA, SPC, SPCG, SR, SRICHA, SSF, SSP, STANLY, STC, STPI, SUC, SVOA, SVT, SWC, SYNEX, TAE, TAKUNI, TCC, TCMC, TFG, TFI, TFM, TGH, TIDLOR, TIGER, TIPH, TITLE, TM, TMC, TMD, TMI, TNL, TNP, TNR, TOG, TPA, TPAC, TPCS, TPIPL, TPIPP, TPLAS, TPS, TQR, TRITN, TRT, TRU, TRV, TSE, TVT, TWP, UBE, UEC, UKEM, UMI, UOBKH, UP, UPF, UTP, VIBHA, VL, VPO, VRANDA, WGE, WIIK, WIN, WINMED, WORK, WP, XO, YUASA, ZIGA



A, A5, AI, ALL, ALPHAX, AMC, APP, AQ, AU, B52, BEAUTY, BGT, BLAND, BM, BROCK, BSBM, BTNC, CAZ, CCP, CGD, CMAN, CMO, CMR, CPANEL, CPT, CSR, CTW, D, DCON, EKH, EMC, EP, EVER, F&D, FMT, GIFT, GLOCON, GLORY, GREEN, GSC, HL, HTECH, IHL, INOX, JAK, JMART, JSP, JUBILE, KASET, KCM, KWI, KYE, LEE, LPH, MATI, M-CHAI, MCS, MDX, MENA, MJD, MORE, MPIC, MUD, NC, NEWS, NFC, NSL, NV, PAF, PEACE, PF, PK, PPM, PRAKIT, PTECH, PTL, RAM, ROCK, RP, RPH, RSP, SIMAT, SISB, SK, SOLAR, SPACK, SPG, SQ, STARK, STECH, SUPER, TC, TCCC, TCJ, TEAM, THE, THMUJ, TKC, TNH, TNPC, TOPP, TPCH, TPOLY, TRUBB, TTI, TYCN, UMS, UNIQ, UPA, UREKA, VARO, W, WFX, WPH, YGG

Score Range	Number of Logo	Description
90 - 100		Excellent
80 - 89		Very Good
70 - 79		Good
60 - 69		Satisfactory
50 - 59		Pass

ที่มา: www.sec.or.th (ข้อมูล ณ วันที่ 27/10/65)

หมายเหตุ: ข้อมูล CG Score ประจำปี 2565 จากสมาคมส่งเสริมสถาบันกรรมการบริษัทไทย

รายงานฉบับนี้จัดทำในนามของบริษัทหลักทรัพย์ ไอรา จำกัด (มหาชน) ("ไอรา") เพื่อเป็นข้อมูลให้กับลูกค้าของไอราเท่านั้น มิได้เป็นการชี้นำหรือเสนอแนะหรือเชิญชวนเพื่อการซื้อขายหลักทรัพย์ใดๆ ผู้ว่าควรตัดสินใจซื้อหรือขายหลักทรัพย์โดยใช้วิจารณญาณของตนเอง ไอรา รวมทั้งพนักงานของบริษัท ปราศจากความรับผิดชอบในความเสียหายอันเกิดจากการใช้ข้อมูลในรายงานนี้ ไม่ว่าจะทางตรงหรือทางอ้อม ทั้งหมดหรือบางส่วน และไม่ถือเป็นการรับประกันความถูกต้องสมบูรณ์และเชื่อถือได้ของข้อมูลในรายงานนี้ ไอรา และ/หรือ กรรมการบริษัท, พนักงานที่เกี่ยวข้อง อาจมีความสัมพันธ์กับ/หรืออาจให้บริการทางด้านวิชาชีพและ/หรือ บริหารการทางการเงินอื่นๆ กับบริษัทที่กล่าวถึงในรายงานฉบับนี้ ไอราขอสงวนสิทธิ์ในการเปลี่ยนแปลงความคิดเห็น หรือข้อมูลใดโดยไม่ต้องแจ้งล่วงหน้า เอกสารฉบับนี้ใช้ภายในไอราเท่านั้น มิได้จัดทำขึ้นสำหรับตลาดฟิเนนซ์อื่นหรือสื่ออื่นฯ แต่อย่างใด

38.2%: 119.29

51.25%: 108.98

61.6%: 99.19

Collective Action Coalition against corruption (CAC) หรือ โครงการแนวร่วมปฏิบัติของภาคเอกชนไทยในการต่อต้านการทุจริต

ได้รับการรับรอง CAC :

2S, 7UP, ADVANC, AF, AI, AIE, AIRA, AJ, AKP, AMA, AMANAH, AMATA, AMATAV, AP, APCS, AS, ASIAN, ASK, ASP, AWC, AYUD, B, BAFS, BAM, BANPU, BAY, BBL, BCH, BCP, BCPG, BE8, BEC, BEYOND, BGC, BGRIM, BKI, BLA, BPP, BROOK, BRR, BSBM, BTS, BWG, CEN, CENTEL, CFRESH, CGH, CHEWA, CHOTI, CHOW, CIG, CIMBT, CM, CMC, COM7, COTTO, CPALL, CPF, CPI, CPL, CPN, CRC, CSC, DCC, DELTA, DEMCO, DIMET, DRT, DTAC, DUSIT, EA, EASTW, EGCO, EP, EPG, ERW, ESTAR, ETE, FE, FNS, FPI, FPT, FSMART, FSS, FTE, GBX, GC, GCAP, GEL, GFPT, GGC, GJS, GPI, GPSC, GSTEEL, GULF, GUNKUL, HANA, HARN, HEMP, HENG, HMPRO, HTC, ICC, ICHI, IFS, III, ILINK, INET, INSURE, INTUCH, IRC, IRPC, ITEL, IVL, JKN, JR, K, KASET, KBANK, KBS, KCAR, KCE, KGI, KKP, KSL, KTB, KTC, KWI, L&E, LANNA, LH, LHFG, LHK, LPN, LRH, M, MAJOR, MAKRO, MALEE, MATCH, MBAX, MBK, MC, MCOT, META, MFC, MFEC, MILL, MINT, MONO, MOONG, MSC, MST, MTC, MTI, NBC, NEP, NINE, NKI, NOBLE, NOK, NSI, NWR, OCC, OGC, ORI, PAP, PATO, PB, PCSGH, PDG, PDJ, PG, PHOL, PK, PL, PLANB, PLANET, PLAT, PM, PPP, PPPM, PPS, PR9, PREB, PRG, PRINC, PRM, PROS, PSH, PSL, PSTC, PT, PTG, PTT, PTTEP, PTTGC, PYLON, Q-CON, QH, QLT, QTC, RABBIT, RATCH, RML, RWI, S&J, SAAM, SABINA, SAPPE, SAT, SC, SCB, SCC, SCCC, SCG, SCGP, SCM, SCN, SEA OIL, SE-ED, SELIC, SENA, SGP, SINGER, SIRI, SITHAI, SKR, SMIT, SMK, SMPC, SNC, SNP, SORKON, SPACK, SPALI, SPC, SPI, SPRC, SRICHA, SSF, SSP, SSSC, SST, STA, STGT, STOWER, SUSCO, SVI, SYMC, SYNTEC, TAE, TAKUNI, TASCO, TCA P, TCMC, TFG, TFI, TFMAMA, TGH, THANI, THCOM, THIP, THRE, THREL, TIDLOR, TIPCO, TISCO, TKS, TKT, TMILL, TMT, TNITY, TNL, TNP, TNR, TOG, TOP, TOPP, TPA, TPCS, TPP, TRU, TRUE, TSC, TSTE, TSTH, TTA, TTB, TTCL, TU, TVDH, TVI, TVO, TWPC, UBE, UBIS, UEC, UKEM, UOBKH, UPF, UV, VGI, VIH, WACOAL, WHA, WHAUP, WICE, WIUK, XO, YUASA, ZEN, ZIGA

ได้ประกาศเจตนารมณ์เข้าร่วม CAC :

AH, ALT, APCO, ASW, B52, CHG, CI, CPR, CPW, DDD, DHOUSE, DOHOME, ECF, EKH, ETC, EVER, FLOYD, GLOBAL, ILM, INOX, J, JMART, JMT, JTS, KEX, KUMWEL, LDC, MEGA, NCAP, NOVA, NRF, NUSA, OR, PIMO, PLE, RS, SAK, SIS, SSS, STECH, SUPER, SVT, TKN, TMD, TMI, TQM, TRT, TSI, VARO, VCOM, VIBHA, W, WIN

ที่มา : www.sec.or.th (ข้อมูล ณ วันที่ 07/07/65)

หมายเหตุ: ข้อมูลบริษัทที่เข้าร่วมโครงการแนวร่วมปฏิบัติของภาคเอกชนไทยในการต่อต้านการทุจริต (Thai CAC) จากสมาคมส่งเสริมสถาบันกรรมการบริษัทไทย

Thailand Sustainability Investment: THSI

บริษัทจดทะเบียนในตลาดหลักทรัพย์แห่งประเทศไทย (SET) :

AAV, ACE, ADVANC, AGE, AH, AJ, AMATA, AMATAV, AOT, AP, ASIAN, ASW, AWC, BAFS, BAM, BANPU, BAY, BBL, BCP, BCPG, BDMS, BEM, BGC, BGRIM, BJC, BKI, BLA, BPP, BTS, BWG, CBG, CENTEL, CFRESH, CKP, CM, COM7, COTTO, CPALL, CPF, CPN, CRC, DELTA, DEMCO, DMT, DRT, DTAC, EA, EASTW, EGCO, EPG, ETC, FPT, GFPT, GLOBAL, GPSC, GULF, GUNKUL, HANA, HMPRO, HTC, ICHI, ILINK, INTUCH, IRC, IRPC, ITEL, IVL, JWD, KBANK, KEX, KKP, KTB, KTC, LHFG, MAJOR, M-CHAI, MEGA, MINT, MSC, MTC, NER, NOBLE, NRF, NSI, NVD, NYT, OR, ORI, OSP, PAP, PCSGH, PLANB, PM, PR9, PSH, PSL, PTG, PTT, PTTEP, PTTGC, RATCH, RS, S, S&J, SABINA, SAK, SAPPE, SAT, SAWAD, SC, SCB, SCC, SCCC, SCG, SCGP, SHR, SIRI, SNC, SNP, SPALI, SPI, SSSC, STA, STGT, SYNEX, SYNTEC, TFG, TFMAMA, THANI, THCOM, THIP, THREL, TIPCO, TISCO, TKS, TMT, TOA, TOG, TOP, TPBI, TPCS, TPIPL, TPIPP, TQM, TSC, TSTH, TTA, TTB, TTCL, TTW, TVO, TWPC, UAC, VGI, WHA, WHAUP, ZEN

บริษัทจดทะเบียนในตลาดหลักทรัพย์ เอ็ม เอ ไอ (MAI) :

ADB, AKP, ARROW, COLOR, LIT, OTO, PJW, PPS, SELIC, SICT, TNDT, TVDH, UKEM

ที่มา : www.sec.or.th (ข้อมูล ณ วันที่ 10/10/65)

หมายเหตุ: ข้อมูลรายชื่อบริษัทจดทะเบียนที่มีการดำเนินธุรกิจอย่างยั่งยืน Thailand Sustainability Investment ประจำปี 2565

รายงานฉบับนี้จัดทำในนามของบริษัทหลักทรัพย์ ไอรา จำกัด (มหาชน) ("ไอรา") เพื่อเป็นข้อมูลให้กับลูกค้าของไอราเท่านั้น มิได้เป็นการชี้นำหรือเสนอแนะ หรือเชิญชวนเพื่อการซื้อหรือขายหลักทรัพย์ใดๆ ผู้อ่านควรตัดสินใจซื้อหรือขายหลักทรัพย์โดยใช้วิจารณญาณของตนเอง ไอรา รวมถึงพนักงานของบริษัท ปรารถนาความรับผิดชอบในความเสียหายอันเกิดจากการใช้ข้อมูลในรายงานนี้ ไม่ว่าจะทางตรงหรือทางอ้อม ทั้งหมดหรือบางส่วน และไม่ถือเป็นการรับประกันความถูกต้องสมบูรณ์และเชื่อถือได้ของข้อมูลในรายงานนี้ ไอรา และ/หรือ กรรมการบริษัท, พนักงานที่เกี่ยวข้อง อาจมีความสัมพันธ์กับ/หรืออาจให้บริการทางด้านวิชาชีพแก่ และ/หรือ บริหารทางการเงินอื่นๆ กับบริษัทที่กำลังกล่าวถึงในรายงานฉบับนี้ ไอราขอสงวนสิทธิ์ในการเปลี่ยนแปลงความคิดเห็น หรือข้อมูลโดยไม่ต้องแจ้งล่วงหน้า เอกสารฉบับนี้ใช้ภายในไอราเท่านั้น มิได้จัดทำขึ้นสำหรับการลงตีพิมพ์ในหนังสือพิมพ์ หรือสื่ออื่นๆ แต่อย่างใด



Annual General Meeting : AGM LEVEL



บริษัทที่ไล่คะแนน AGM Checklist 100 ได้แก...

2S, 7UP, ABM, ADB, ADVANC, AF, AGE, AHC, AIE, AIRA, AJ, AKP, AKR, ALT, AMA, AMANAH, AMARIN, AMATA, AMATAV, ANAN, AOT, AP, APCO, APCS, APURE, ARIP, ARROW, ASAP, ASEFA, ASK, ASP, AUCTION, AWC, BAFS, BANPU, BAY, BBIK, BBL, BC, BCH, BCP, BEM, BEYOND, BGC, BGRIM, BIG, BIZ, BJCHI, BKI, BLA, BPP, BRR, BTS, BTW, BWG, CCP, CENTEL, CFRESH, CGH, CHEWA, CHG, CHOW, CIG, CIMBT, CKP, CMAN, CNT, COM7, COTTO, CPALL, CPF, CPI, CPL, CPN, CPW, CRANE, CRC, CSP, CSS, CV, DCON, DDD, DELTA, DEMCO, DMT, DOHOME, DRT, DTAC, EA, EASTW, ECF, ECL, EGCO, EKH, ESSO, ETC, FE, FLOYD, FN, FNS, FSS, FVC, GBX, GC, GEL, GFPT, GGC, GJS, GLAND, GLOBAL, GPSC, GRAMMY, GSTEEL, GULF, GUNKUL, GYT, HANA, HARN, HENG, HMPRO, HPT, HTECH, ICC, ICHI, III, ILINK, ILM, IMH, IND, INSET, INTUCH, IRPC, IT, ITEL, IVL, J, JKN, JMART, JMT, JR, JTS, JWD, KBANK, KCE, KEX, KK, KKP, KOOL, KSL, KTB, KTC, L&E, LANNA, LDC, LHFG, LIT, LOXLEY, MAKRO, MALEE, MATCH, MATI, MBK, MCOT, METCO, MFEC, MILL, MK, MONO, MOONG, MPIC, MST, MTC, MTI, MVP, NC, NCH, NCL, NEP, NETBAY, NINE, NKI, NNCL, NOBLE, NPK, NRF, NSI, NTV, NVD, NWR, NYT, OCC, OGC, OISHI, ONEE, OR, ORI, OTO, PAP, PB, PCSGH, PDG, PG, PHOL, PIMO, PJW, PL, PLANB, PLAT, PM, PORT, PPP, PPPM, PPS, PR9, PRAKIT, PREB, PRG, PRM, PROS, PSH, PSL, PT, PTECH, PTG, PTT, PTTGC, PYLON, Q-CON, QH, QTC, RABBIT, RATCH, RML, RS, S&J, SAAM, SABINA, SAMCO, SANKO, SAPPE, SAT, SAWAD, SCAP, SCC, SCCC, SCG, SCGP, SCM, SCN, SCP, SEAOL, SE-ED, SELIC, SENA, SFP, SGF, SHR, SIAM, SINGER, SIRI, SIS, SISB, SITHAI, SKR, SMPC, SNC, SNP, SONIC, SPALI, SPC, SPCG, SPI, SPRC, SPVI, SSC, SSSC, STEC, STI, SUN, SUPER, SUSCO, SUTHA, SVT, SYMC, SYNTEC, TACC, TAE, TC, TCAP, TCC, TCMC, TEAMG, TFG, THANI, THCOM, THG, THREL, TIPH, TISCO, TK, TKN, TKS, TKT, TMC, TMILL, TNDT, TNITY, TNL, TNP, TOA, TOP, TPBI, TPCS, TQM, TRC, TRU, TSC, TSE, TSR, TSTE, TTA, TTB, TTW, TU, TVDH, TVI, TVO, TVT, UAC, UOBKH, UV, VCOM, VGI, VRANDA, WAVE, WGE, WHA, WHAUP, WICE, WIJK, WIN, WINNER, XPG



บริษัทที่ไล่คะแนน AGM Checklist 90-99 ได้แก...

AAV, ABICO, ACAP, ACE, ACG, ADD, AH, AI, AIT, AJA, ALLA, ALPHAX, ALUCON, AMC, AMR, APP, AQ, AQUA, ARIN, AS, ASIA, ASIMAR, ASN, ASW, ATP30, AYUD, B, B52, BA, BAM, BCPG, BDMS, BGT, BH, BJC, BLISS, BOL, BR, BRI, BROCK, BROOK, BSBM, BSM, BTNC, BUI, BYD, CAZ, CBG, CCET, CEN, CGD, CHARAN, CHAYO, CHO, CHOTI, CI, CIVIL, CK, CM, CMC, CMO, CMR, COLOR, COMAN, CRD, CSC, CSR, CTW, CWT, D, DCC, DIMET, DPAINT, DUSIT, DV8, EASON, EE, EFORL, EP, EPG, ERW, ESTAR, ETE, EVER, FMT, FORTH, FPI, FPT, FSMART, FTE, GCAP, GENCO, GIFT, GLOCON, GPI, GREEN, GTB, HEMP, HTC, HUMAN, HYDRO, ICN, IFS, IHL, IIG, INET, INGRS, INOX, INSURE, IP, IRC, IRCP, ITD, JAS, JCK, JCKH, JUBILE, K, KASET, KBS, KCAR, KDH, KGI, KIAT, KISS, KKC, KTIS, KUMWEL, KUN, KWC, KWM, LALIN, LEE, LEO, LH, LHK, LPH, LPN, LRH, LST, M, MACO, MAJOR, MBAX, MC, MCS, MEGA, MENA, META, MFC, MGT, MICRO, MINT, MODERN, MSC, MUD, NATION, NBC, NCAP, NDR, NER, NEWS, NEX, NFC, NOVA, NSL, NUSA, OSP, PACO, PAF, PATO, PDJ, PEACE, PICO, PK, PLANET, PLE, PMTA, POST, PPM, PRAPAT, PRIME, PRINC, PRO, PROEN, PSTC, PTC, PTTEP, QLT, RBF, RCL, RICHY, RJH, RP, RPC, RPH, RSP, RT, RWI, S, S11, SA, SAK, SALEE, SAMART, SAMTEL, SAUCE, SC, SCB, SCI, SDC, SE, SEAFCO, SECURE, SENAJ, SFLEX, SICT, SK, SKE, SKN, SKY, SLP, SMART, SMD, SMK, SMT, SNNP, SO, SOLAR, SORKON, SPA, SPACK, SQ, SR, SSF, SSP, SST, STA, STARK, STC, STECH, STGT, STOWER, STPI, SUC, SVI, SVOA, SWC, SYNEX, TAKUNI, TASCOS, TEAM, TFI, TFMAMA, TGH, THANA, THE, THIP, THRE, TIDLOR, TIGER, TIPCO, TITLE, TKC, TM, TMD, TMI, TMT, TNR, TOG, TOPP, TPA, TPAC, TPCH, TPLAS, TPP, TPS, TQR, TRITN, TRT, TRUE, TSI, TTCL, TTI, TWP, TWPC, TYCN, UBE, UBIS, UEC, UMI, UP, UPA, UPF, UPOIC, UREKA, UTP, VARO, VIH, VL, VNG, VPO, W, WACOAL, WFX, WINMED, WORK, WP, WPH, XO, YUASA, ZEN, ZIGA



บริษัทที่ไล่คะแนน AGM Checklist 80 - 89 ได้แก...

3K-BAT, A, AEONTS, AFC, ALL, ASIAN, AU, BE8, BEC, BIOTEC, BLAND, BM, CPH, CPT, DHOUSE, DITTO, DOD, FANCY, GL, GRAND, GSC, HL, IFEC, JCT, KAMART, KC, KCM, KYE, MANRIN, M-CHAI, MDX, MITSIB, NV, PERM, PF, PIN, PRECHA, PRIN, PROUD, PSG, PTL, ROH, ROJNA, SABUY, SFT, SGP, SIMAT, SLM, SMIT, SPG, SRICHA, SSS, STHAI, TCCC, TCJ, TGPRO, TH, THMUJ, TNPC, TPIPL, TPIPP, TRV, TSTH, TTT, UMS, UNIQ, UVAN, VIBHA, YGG

ที่มา : สมาคมส่งเสริมผู้ลงทุนไทย (ข้อมูล ณ วันที่ 09/08/65)

หมายเหตุ : ข้อมูล AGM ปีระจําปี 2565 จากสมาคมส่งเสริมผู้ลงทุนไทย