

Derivative talk

กลยุทธ์การลงทุนอนุพันธ์



30 มิถุนายน 2566

SET50 FUTURES:

คาด SET50 พุ่งตัวตามพัฒนาการของสถานการณ์ทางการเมืองและมีโอกาสที่จะเห็นการทำ WINDOW DRESSING จึงแนะนำรอ LONG S50U23 ที่ 895 จุด เป้าทำกำไร 910 จุด และ CUT LOSS 4 จุด

SET50 OPTION:

สถานะ LONG S50U23P900 ที่ 23 จุด ถูกปิด LOCK กำไร 5 จุด สำหรับวันนี้แนะนำรอ LONG S50U23C900 ที่ 18 จุด (SET50=895) เป้าทำกำไร 33 (SET50=910) จุด และ CUT LOSS 3 จุด

SINGLE STOCK FUTURES:

แนะนำถือ LONG IVLU23 ทุนเฉลี่ย 32.75 บาท ปัจจุบันกำไร 55.60% เป้าทำกำไร 36.00 บาท และ ตั้ง LOCK กำไร 50% ที่ 34.00 บาท
แนะนำ LONG BEMU23 บริเวณ 8.15 บาท เป้าทำกำไร 8.50 บาท และ CUT LOSS 0.10 บาทจากทุน

GOLD FUTURES:

GF10 FUTURES: แนะนำ TRADING GF10Q23 ที่ 32170-32670 บาท และรอ LONG กรอบล่าง พร้อม CUT LOSS 100 บาทจากทุน
GOLD ONLINE: แนะนำ TRADING GOU23 ที่ \$1930-1960 และ CUT LOSS \$3

เศรษฐกิจสหรัฐยังแกร่ง

Time	Cur.	Imp.	Event	Actual	Forecast	Previous
Thursday, June 29, 2023						
19:30	USD	★ ★ ★	GDP (QoQ) (Q1)	2.0%	1.4%	2.6%
19:30	USD	★ ☆ ☆	PCE Prices (Q1)	4.1%	4.2%	3.7%
19:30	USD	★ ★ ★	Initial Jobless Claims	239K	266K	265K
19:30	USD	★ ☆ ☆	Jobless Claims 4-Week Avg.	257.50K	251.27K	256.00K

ที่มา: INVESTING

SET50 Index Futures/Option P.3

Single Stock Futures P.6

Gold Futures P.8

ภายใต้สภาวะที่ตลาดเผชิญกับความผันผวนสูง ทำให้การปรับกลยุทธ์ใน Derivative Talk ต้องดำเนินการได้อย่างรวดเร็วทัน ฝ้ายวิจัยจึงเพิ่มช่องทางติดตามคำแนะนำกลยุทธ์การซื้อขายระหว่างวันทำการผ่าน 2 ช่องทาง เพื่อให้นักลงทุนสามารถปรับเปลี่ยนกลยุทธ์ได้มีประสิทธิภาพมากยิ่งขึ้น คือ

แอปพลิเคชัน ASP Smart



Telegram Asia Plus Group

Asia Plus Group

Follow Now

RESEARCH DIVISION

บริษัทหลักทรัพย์ เอเชีย พลัส

เกิดศักดิ์ ทวีธีระธรรม

นักวิเคราะห์ปัจจัยพื้นฐานด้านตลาดทุน และทางเทคนิค
เลขทะเบียนนักวิเคราะห์: 004132

ประสิทธิ์ รัตนกิจภมร, CISA, CFA
นักวิเคราะห์ปัจจัยพื้นฐานด้านตลาดทุน และด้านเทคนิค
เลขทะเบียนนักวิเคราะห์: 025917

นวลพรรณ น้อยรัชชกุล
นักวิเคราะห์ปัจจัยพื้นฐานด้านตลาดทุน และด้านเทคนิค
เลขทะเบียนนักวิเคราะห์: 019994

ชาญชัย พันพานาทกิจ
นักวิเคราะห์ปัจจัยพื้นฐานด้านตลาดทุน และทางเทคนิค
เลขทะเบียนนักวิเคราะห์: 064045

ธนัฐธ เกิดเนตร

นักวิเคราะห์ปัจจัยพื้นฐานด้านตลาดทุน
เลขทะเบียนนักวิเคราะห์: 048495

Derivative talk

กลยุทธ์การลงทุนอนุพันธ์

สถานะของนักลงทุน

	All Futures Long(Short) Position : Contract			Accumulated Long(Short)		
	Long	Short	Net	2 Days	1 Weeks	1 Months
Institution	296,284	268,216	28,068	13,220	44,305	132,928
Foreign	200,678	179,816	20,862	14,632	19,498	41,307
Retail	409,255	458,185	-48,930	-27,852	-63,803	-174,235

	SET50 Futures Long(Short) Position : Contract			Accumulated Long(Short)		
	Long	Short	Net	2 Days	1 Weeks	1 Months
Institution	59,124	58,784	340	6,145	4,998	-3,665
Foreign	152,755	140,277	12,478	5,238	-11,829	-4,958
Retail	173,219	186,037	-12,818	-11,383	6,831	8,623

	Single Stock Futures Long(Short) Position : Contract			Accumulated Long(Short)		
	Long	Short	Net	2 Days	1 Weeks	1 Months
Institution	211,821	182,275	29,546	17,044	63,576	143,634
Foreign	25,847	19,254	6,593	11,391	25,673	53,157
Retail	174,109	210,248	-36,139	-28,435	-89,249	-196,791

	Metal Futures Long(Short) Position : Contract			Accumulated Long(Short)		
	Long	Short	Net	2 Days	1 Weeks	1 Months
Institution	1,839	1,702	137	201	1,020	1,743
Foreign	18,081	18,147	-66	-3,785	3,078	-3,639
Retail	16,723	16,794	-71	3,584	-4,098	1,896

	Call Option Long(Short) Position : Contract			Accumulated Long(Short)		
	Long	Short	Net	2 Days	1 Weeks	1 Months
Institution	406	413	-7	-250	-372	-2,765
Foreign	1,366	1,074	292	20	-126	212
Retail	6,342	6,627	-285	230	498	2,553

	Put Option Long(Short) Position : Contract			Accumulated Long(Short)		
	Long	Short	Net	2 Days	1 Weeks	1 Months
Institution	339	192	147	-26	53	755
Foreign	1,650	790	860	642	936	529
Retail	5,537	6,544	-1,007	-616	-989	-1,284

ที่มา: สายงานวิจัย บล. เอเชีย พลัส

Derivative talk

กลยุทธ์การลงทุนอนุพันธ์

SET50 OVERVIEW

การรายงานตัวเลขเศรษฐกิจสหรัฐออกมาดีกว่าตลาดคาด จาก GDP 1Q66 ที่ขยายตัว 2.0%QOQ มากกว่าตลาดคาด 1.4%QOQ และการรายงาน INITIAL JOBLESS CLAIM ที่เพิ่มขึ้น 2.39 แสนตำแหน่งต่ำกว่าตลาดคาดเพิ่มขึ้น 2.66 แสนตำแหน่ง เพิ่มความกังวลต่อเงินเฟ้อและการปรับขึ้นดอกเบี้ยของ FED หนุนให้ BOND YIELD 2 ปีสหรัฐขึ้นทำจุดสูงสุดในรอบ 3 เดือนที่ 4.87% แต่อย่างไรก็ตามตลาดหุ้นยังให้น้ำหนักกับภาพเศรษฐกิจสหรัฐที่ยังแข็งแกร่งมากกว่าจึงหนุนให้ดัชนี DOW JONES วันนี้ปรับขึ้น 0.8% และราคาน้ำมันดิบปรับขึ้น 0.42% ส่วนปัจจัยในประเทศความคืบหน้าล่าสุดเลขาธิการฯ แจง ส.ส. เปิดประชุมสภาครั้งแรกในวันที่ 4 ก.ค. 66 ขณะที่การเจรจาเลือกตำแหน่งประธานรัฐสภายังคงดำเนินต่อไป ซึ่งในมุมมองวิจัยฯ เชื่อว่าสุดท้ายจะหาแนวทางออกร่วมกันได้ ภายใต้ปัจจัยแวดล้อมที่ไม่ได้มีประเด็นลบใหม่เข้ามารบกวนและมีโอกาสที่จะถูกทำ WINDOW DRESSING จึงเชื่อว่า SET50 INDEX วันนี้ฟื้นตัวตามกรอบ 895-910 จุด

SET50 INDEX FUTURES

DIRECTION TRADING: คาด SET50 ฟื้นตัวตามพัฒนาการของสถานการณ์ทางการเมืองและมีโอกาสที่จะเห็นการทำ WINDOW DRESSING จึงแนะนำรอ LONG S50U23 ที่ 895 จุด เป้าทำกำไร 910 จุด และ CUT LOSS 4 จุด

SPREAD TRADING: คาดการณ์ SPREAD ระหว่าง S50Z23 ลบด้วย S50U23 ณ วันที่ 28 ก.ย. 2566 จะเท่ากับ 4.31 จุด ปัจจุบัน SPEAD อยู่ที่ 3.40 จุด ไม่กว้างมากพอจึงแนะนำ WAIT&SEE

SET50 OPTION: สถานะ LONG S50U23P900 ที่ 23 จุด ถูกปิด LOCK ทำกำไร 5 จุด สำหรับวันนี้แนะนำรอ LONG S50U23C900 ที่ 18 จุด (SET50=895) เป้าทำกำไร 33 (SET50=910) จุด และ CUT LOSS 3 จุด

	แนวรับ	แนวต้าน
SET50	895	910
S50U23	895	910

S50U23 (30 MIN CHART)



TECHNICAL COMMENT

S50U23 มีสัญญาณ REBOUND มองกรอบการเคลื่อนไหวที่ 895-905 จุด

Derivative talk

กลยุทธ์การลงทุนอนุพันธ์

SET50 Index	Last	1Yr Hist. Volatility	2Week Hist. Volatility
	902.65	11.54	10.9517

Call Option

	Premium	Chg	Break Even	Intrinsic Value	Time Value	All-in-Premium	Theory Price	Volume	Open Interest	Implied Volatility	Delta	Effective Gearing	Time Decay
S50U23C925	14.40	1.90	> 939.4	0.00	14.40	4.07%	14.22	994	2341	14.01	0.35	22.08	4.1%
S50U23C900	24.50	3.80	> 924.5	2.65	21.85	2.42%	24.27	669	1250	14.03	0.50	18.60	2.4%
S50U23C875	40.20	5.50	> 915.2	27.65	12.55	1.39%	38.26	19	82	15.11	0.65	14.61	1.4%
S50U23C850	58.90	8.40	> 908.9	52.65	6.25	0.69%	56.05	2	9	16.13	0.77	11.72	0.7%
S50U23C825	77.20	4.70	> 902.2	77.65	#N/A/N/A	-0.05%	76.92	0	6	14.28	0.89	10.37	0.0%

Put Option

	Premium	Chg	Break Even	Intrinsic Value	Time Value	All-in-Premium	Theory Price	Volume	Open Interest	Implied Volatility	Delta	Effective Gearing	Time Decay
S50U23P925	39.00	-8.60	< 886	22.35	16.65	-1.84%	39.74	180	515	13.42	-0.65	-14.95	-1.8%
S50U23P900	25.10	-5.00	< 874.9	0.00	25.10	-3.07%	24.92	655	1712	13.99	-0.49	-17.48	-3.1%
S50U23P875	14.60	-3.90	< 860.4	0.00	14.60	-4.68%	14.04	804	3165	14.23	-0.33	-20.58	-4.7%
S50U23P850	7.90	-2.60	< 842.1	0.00	7.90	-6.71%	6.96	978	2226	14.64	-0.21	-23.56	-6.7%
S50U23P825	3.90	-1.70	< 821.1	0.00	3.90	-9.03%	2.97	661	3413	15.02	-0.11	-26.61	-9.0%

ที่มา: สายงานวิจัย บล. เอเซีย พลัส

ภาพรวมการซื้อขาย SET50 INDEX

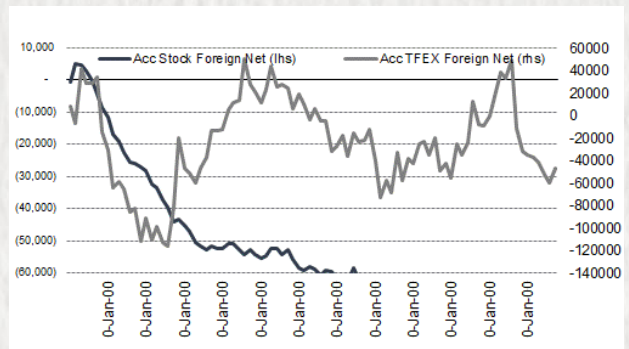
UNDERLYING	Close	Chg	%Chg	สเปคการซื้อขาย
SET50	902.65	6.23	0.69%	29/6/23

Symbol	Settle	Chg	%Chg	Vol.	OI	OI Chg
S50N23	900.00	6.9	0.8%	70	174	19
S50Q23	902.50	12.3	1.4%	43	46	15
S50U23	899.30	8.7	1.0%	305,389	569,796	70,664
S50Z23	902.90	10.3	1.1%	27,681	72,010	2,206
S50H24	901.20	10.1	1.1%	4,684	15,832	296
S50M24	895.00	#VALUE!	#VALUE!	379	331	0

SET50 Futures Long(Short) : สัปดาห์	Long	Short	Net	2 วัน	2 สัปดาห์	1 เดือน
สถาบัน	59,124	58,784	340	6,145	4,765	-3,665
ต่างชาติ	152,755	140,277	12,478	5,238	-85,353	-4,958
รายย่อย	173,219	186,037	-12,818	-11,383	80,588	8,623

ที่มา: สายงานวิจัย บล. เอเซีย พลัส

ความสัมพันธ์สถานะของนักลงทุนต่างประเทศ ในตราสารทุน และ SET50 FUTURES



ที่มา: สายงานวิจัย บล. เอเซีย พลัส

คาดการณ์ SPREAD ณ สิ้นเดือนจาก ASPS MODEL

	เป้าหมาย Spread ซีรียโทล - ซีรียโทล					
	S50F23	S50G23	S50H23	S50J23	S50K23	S50M23
	ณ 30 ม.ค.66	ณ 27 ก.พ.66	ณ 30 มี.ค.66	ณ 27 เม.ย.66	ณ 30 พ.ค.66	ณ 29 มิ.ย.66
S50F23						
S50G23	-3.33					
S50H23	-5.93	-2.60				
S50J23	-9.70	-6.37	-3.37			
S50K23	-9.81	-6.47	-3.06	0.31		
S50M23	-8.80	-5.45	-1.64	1.73	1.42	

*สมมติฐานอัตราดอกเบี้ยนโยบายระหว่าง เม.ย. - มิ.ย. 66 เท่ากับ 1.75%

ที่มา: สายงานวิจัย บล. เอเซีย พลัส

SET50 ที่ระดับค่า PER ต่างๆ

SET 50 Sensitivity	ม.ค. 66E	มี.ค. 66E	เม.ย. 66E	พ.ค. 66E	มิ.ย. 66E	ก.ย. 66E	ธ.ค. 66E
PER 15.5	888	902	908	915	922	942	963
PER 16	917	931	938	945	952	973	994
PER 16.5	945	960	967	974	981	1,003	1,025
PER 17	974	989	996	1,004	1,011	1,033	1,056
PER 17.5	1,003	1,018	1,026	1,033	1,041	1,064	1,087
PER 18	1,031	1,047	1,055	1,063	1,071	1,094	1,118
PER 18.5	1,060	1,076	1,084	1,092	1,100	1,125	1,149
PER 19	1,088	1,105	1,113	1,122	1,130	1,155	1,180

ที่มา: สายงานวิจัย บล. เอเซีย พลัส

Derivative talk

กลยุทธ์การลงทุนอนุพันธ์

SINGLE STOCK FUTURES

LONG IVLU23

ทิศทางกำไรงวด 2Q66 ผ่านมุมมองของผู้บริหาร คาดการณ์กำไรปกติจะปรับตัวเพิ่มขึ้น QOQ หนุนหลักจากปริมาณขายที่เพิ่มขึ้นมาอยู่ราว 3.90 จาก 3.45 ล้านตัน ขณะที่ค่า SPREAD พลิตก้นที่ภายใต้หลักความระมัดระวังน่าจะทรงตัวใกล้เคียงกับงวดก่อนหน้า หรือดีขึ้นเล็กน้อยได้ FAIR VALUE เท่ากับ 44 บาท

ราคาหุ้นรายวัน ย่อตัวเล็กน้อย หลังจากติดแนวต้านโซน EMA 75 วัน ขณะที่หากถอยมาโซน 33.75 (EMA 10 วัน) แนะนำเข้าสะสม เพื่อคาดหวังรอบรีบาวด์

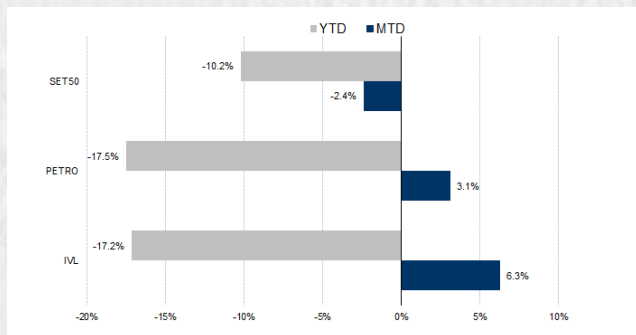
กลยุทธ์การลงทุน

แนะนำถือ LONG IVLU23 ทุนเฉลี่ย 32.75 บาท ปัจจุบันกำไร 55.60% เป้าทำกำไร 36.00 บาท และ ตั้ง LOCK กำไร 50% ที่ 34.00 บาท

Future							Underlying	
Future	Settle Price	Basis	Vol	OI	OI Change	Leverage	Upside	PER 66F
IVLU23	34.19	0.44	1736	6678	-	-	41.78%	6.18

ที่มา: สายงานวิจัย บล. เอเชีย พลัส

HISTORICAL PRICE



ที่มา: สายงานวิจัย บล. เอเชีย พลัส

TECHNICAL CHART



ที่มา: สายงานวิจัย บล. เอเชีย พลัส

Derivative talk

กลยุทธ์การลงทุนอนุพันธ์

SINGLE STOCK FUTURES

LONG BEMU23

งวด 2Q66 มีแนวโน้มจะดีขึ้นอีก เพราะมีการรับรู้เงินปันผลจาก CKP และ TTW เข้ามาอีกจำนวน 337 ล้านบาท ภาพการฟื้นตัวของผลประกอบการชัดเจนในลักษณะ V SHAPE พร้อมเดิหน้าทำจุดสูงสุดใหม่ของกำไรจากการดำเนินงานต่อเนื่องในช่วง 3 ปีข้างหน้า โดย FAIR VALUE ปี 2566 อยู่ที่ 11.50 บาท ราคาหุ้นรายวัน สัญญาณ TECHNICAL REBOUND จากแนวรับสำคัญโซน 8.10 +/- บาท เป็นแท่งเทียน HAMMER บ่งชี้ DOWNSIDE ที่จำกัด

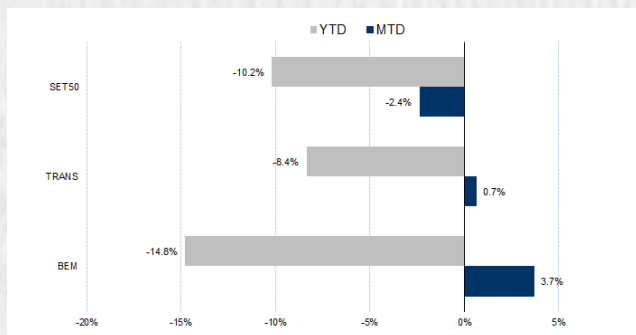
กลยุทธ์การลงทุน

แนะนำเปิด LONG BEMU23 รอบใหม่ที่ 8.15 บาท เป้าทำกำไร 8.50 บาท และ CUT LOSS 0.10 บาทจากทุน

Future							Underlying	
Future	Settle Price	Basis	Vol	OI	OI Change	Leverage	Upside	PER 66F
BEMU23	8.40	0.05	58	7136	10	-	25.00%	36.68

ที่มา: สายงานวิจัย บล. เอเชีย พลัส

HISTORICAL PRICE



ที่มา: สายงานวิจัย บล. เอเชีย พลัส

TECHNICAL CHART

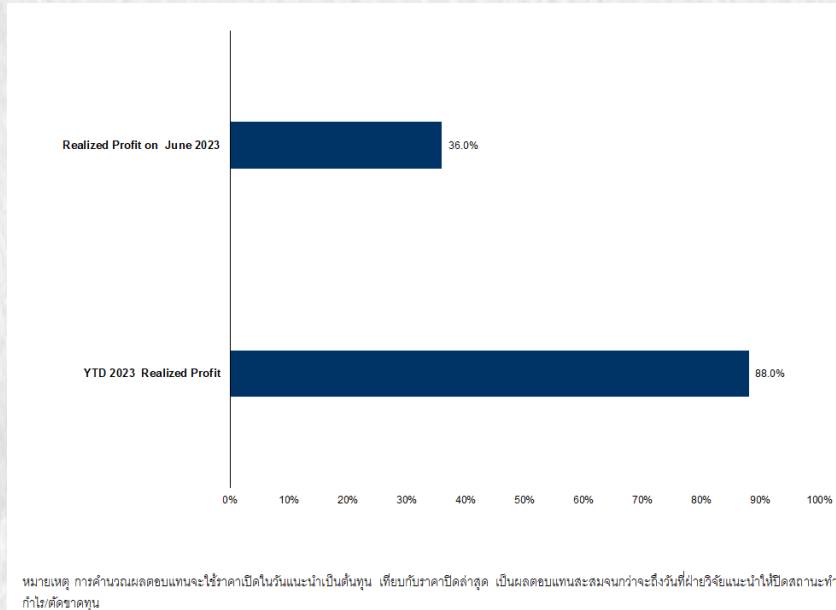


ที่มา: สายงานวิจัย บล. เอเชีย พลัส

Derivative talk

กลยุทธ์การลงทุนอนุพันธ์

TRACKING PERFORMANCE



TOP 20 MOST ACTIVE VOLUME

	Future	Settle Price	Basis	Vol	OI	OI Change	Leverage	Resistance	Support
1	TTBU23	1.5	1.5	46,972	59,303	652		1.52	1.52
2	TRUEU23	6.31	6.3	22,559	26,220	1,009	12.42	6.48	5.95
3	KTBU23	19	19	10,147	45,014	4,138	19.63	19.22	19.00
4	WHAU23	4.45	4.46	7,704	13,389	2,537	9.28	4.49	4.39
5	GUNKULU23	3.15	3.08	6,572	109,706	3,534	19.36	3.16	3.04
6	GULFU23	44.75	44.75	6,324	11,202	883	2.72	45.50	43.20
7	BANPUU23	8.55	8.65	5,761	58,533	2,440	16.03	8.61	7.96
8	ESSOU23	8.7	8.75	4,512	8,797	4,507	9.49	8.77	8.48
9	SIRIU23	1.83	1.85	4,095	34,984	2,380	15.44	1.85	1.74
10	SUPERU23	0.54	0.52	4,004	32,572	3,000	4.28	0.54	0.52
11	TKNU23	10.31	10.4	3,852	14,288	3,852	5.36	10.31	10.07
12	AAVU23	2.69	2.68	3,408	57,292	2,341	8.48	2.74	2.65
13	PTTU23	32.4	32.75	2,771	9,428	50	9.21	32.33	31.20
14	AWCU23	4.88	4.84	2,147	4,924	630		4.90	4.70
15	BAMU23	10.38	10.3	2,068	11,163	955		10.58	10.02
16	THANIU23	3.17	3.2	2,000	8,015	2,000	4.21	3.17	3.09
17	KBANKU23	128.7	128	1,738	5,644	103	11.21	129.00	127.37
18	IVLU23	34.19	33.75	1,736	6,678	62	9.62	35.62	32.00
19	ITDU23	1.3	1.27	1,693	9,392	1,691	12.17	1.31	1.24
20	GPSCU23	53	53.25	1,656	3,590	394	8.12	54.59	53.45

ที่มา: สายงานวิจัย บล. เอเชีย พลัส

Derivative talk

กลยุทธ์การลงทุนอนุพันธ์

GOLD FUTURES

ราคาทองคำตลาดสหรัฐเมื่อคืน เพิ่มขึ้น 0.95 เหรียญฯ ปิดที่ 1,908 เหรียญฯ หลังสหรัฐเปิดเผยข้อมูลเศรษฐกิจที่แข็งแกร่งเกินคาด นำโดยจำนวนผู้ขอรับสวัสดิการว่างงานรายสัปดาห์ต่ำกว่าคาด และจีดีพี 1Q66 ขยายตัวดีกว่าคาด ทำให้ตลาดคาดการณ์ว่าธนาคารกลางสหรัฐ (เฟด) จะเดินหน้าปรับขึ้นอัตราดอกเบี้ยต่อไป หนุนให้ค่าเงินดอลลาร์แข็งค่า และ DOLLAR INDEX ปรับขึ้น 0.4% ปิดที่ 103.36 จุด ถือเป็นปัจจัยกดดันต่อการเคลื่อนไหวของราคาทองคำ โดยวันนี้ ต้องติดตามการรายงานตัวเลขดัชนี PCE ของสหรัฐ ซึ่งเป็นมาตรวัดเงินเฟ้อที่เฟดให้ความสำคัญ และมีผลต่อทิศทางค่าเงินและราคาทองคำในระยะต่อไป

กลยุทธ์การลงทุน

ราคาทองคำ GF10Q23 เมื่อคืน ลดลง 10 บาท ปิดอยู่ที่ 32,430 บาท (1,915 เหรียญฯ) สูงกว่าราคาทองคำตลาด SPOT ล่าสุดที่เคลื่อนไหวบริเวณ 1,909 เหรียญฯ คาดราคา GF10M23 วันนี้จะอยู่ในกรอบ 32,200-32,600 บาท ฝ่ายวิจัยแนะนำให้ TRADING GF10Q23 กรอบ 1,900-1,930 เหรียญฯ หรือ 32,170-32,670 บาท และรอเปิด LONG หากราคาลงมาแตะกรอบล่าง คาดหวังการ REBOUND พร้อมกำหนดจุด CUT LOSS 100 บาทจากทุน เพื่อป้องกันความเสี่ยงหากราคาทองคำเคลื่อนไหวผิดจากคาด

GOLD SPOT



ที่มา: สายงานวิจัย บล. เอเชีย พลัส

GOLD ONLINE FUTURES

	Last	Chg	%Chg	Vol	OI	OI Chg
GOU23	1,938	2	0.12	23,019	33,182	-151
GOZ23	1,966	1	0.06	#N/A	#N/A	#N/A

MINI GOLD FUTURES

	Last	Chg	%Chg	Vol	OI	OI Chg
GF10Q23	32,430	40	0.12	2,678	4,806	-8
GF10V23	32,520	10	0.03	911	2,680	-136
GF10Z23	32,590	60	0.18	159	158	#N/A

ที่มา: สายงานวิจัย บล. เอเชีย พลัส

หมายเหตุ 9 ราคาปิดของ GOLD FUTURES (NIGHT SESSION) SETTLE ณ เวลา 22.00 น. และปริมาณการซื้อขายเกิดขึ้นในช่วงเวลา 19.30-22.30 น.

Derivative talk

กลยุทธ์การลงทุนอนุพันธ์

GOLD ONLINE FUTURES (GOU23)

ทิศทางราคาทองคำ หลุดแนวรับสำคัญโซน \$1960 HIGH เริ่มโดนกด สนับสนุนด้วย EMA 10 วัน เป็นแนวต้าน คาดราคากลับมาสู่กรอบการเคลื่อนไหวที่ \$1930-1960

GOLD ONLINE: แนะนำ TRADING GOU23 ที่ \$1930-1960 และ CUT LOSS \$3

GOU23



ที่มา: สายงานวิจัย บล. เอเชีย พลัส

BASIS ระหว่าง GOU23-GOLD SPOT



ที่มา: สายงานวิจัย บล. เอเชีย พลัส

การแปลงราคาทองคำให้เป็นบาท

	FX (บาท/ USD)				
	35.00	35.25	35.50	35.75	36.00
1,800	29,946	30,160	30,373	30,587	30,801
1,830	30,445	30,662	30,880	31,097	31,315
1,860	30,944	31,165	31,386	31,607	31,828
1,890	31,443	31,668	31,892	32,117	32,341
1,920	31,942	32,170	32,398	32,627	32,855
1,950	32,441	32,673	32,905	33,136	33,368
1,980	32,940	33,176	33,411	33,646	33,881
2,010	33,439	33,678	33,917	34,156	34,395
2,040	33,938	34,181	34,423	34,666	34,908

ที่มา: สายงานวิจัย บล. เอเชีย พลัส

คำนวณกำไรขาดทุนของ MINI GOLD FUTURES

บาทลงทุนรายย่อย				
(ค่าธรรมเนียม 98.10 บาท/สัญญา/บาท)				
ราคาปิด	กำไร	ค่าธรรมเนียม+	กำไร	
future	เปลี่ยนแปลง	(ขาดทุน)	VAT (บาท)	(ขาดทุน)สุทธิ
32,680.00	250.0	2,500	(210)	2,290
32,630.00	200.0	2,000	(210)	1,790
32,580.00	150.0	1,500	(210)	1,290
32,530.00	100.0	1,000	(210)	790
32,480.00	50.0	500	(210)	290
32,430.00	0.0	-	(210)	(210)
32,380.00	-50.0	(500)	(210)	(710)
32,330.00	-100.0	(1,000)	(210)	(1,210)
32,280.00	-150.0	(1,500)	(210)	(1,710)
32,230.00	-200.0	(2,000)	(210)	(2,210)
32,180.00	-250.0	(2,500)	(210)	(2,710)

ที่มา: สายงานวิจัย บล. เอเชีย พลัส