

MARKET TALK

กลยุทธ์การลงทุน



Rebound แล้ว และจะ Rebound ต่อไป

เป็นไปได้ที่จะเห็นการ Rebound ต่อเนื่องของ SET Index จับเคลื่อนด้วย พัฒนาการของสถานการณ์ทางการเมือง วันนี้ประเมินกรอบการเคลื่อนไหวช่วง 1470 – 1500 จุด หุ้น Top Pick เลือก GULF, JMT และ IVL

ASPS TOP PICKS

Top Picks (B)	Close (B)	Fair value (B)	Upside (%)	2023F			
				EPS (B)	PER (X)	PBV (X)	Div yield (%)
GULF	44.75	63.00	40.8%	1.33	33.59	3.51	1.5%
ML	33.75	44.00	30.4%	3.39	9.95	0.91	2.2%
JMT	36.00	46.00	27.8%	1.40	25.80	1.95	3.3%

ASPS TECHNICAL VIEW

SET Index จังหวะ: Technical Rebound มาเสียที หลังดัชนีเกิดภาวะ Oversold มาหลายวัน หากประเมินแท่งเทียนล่าสุดที่เป็นแท่งเขียวเป็นครั้งแรกในรอบ 4 วัน ทำการ จังหวะฟื้นตัวยังมีต่อไปโดยวันนี้มองกรอบการเคลื่อนไหวที่ 1470-1500 จุด

	แนวรับ	แนวต้าน
SET Index	1,470	1,500
	เปิดสถานะ: (B)	เป้าทำกำไร (B) / Cut loss (B)
Technical Buy : COM7	25.25	28.00 / 24.50
Technical Buy : PTTGC	36.25	38.75 / 35.25

STATISTICS WATCH

- Short-Sell
- Stock & Warrants Update
- Top20 NVDR Update
- Turnover List & Trading Alert
- Cyclical Watch
- Calendar

🕒 30 มิถุนายน 2566

ดัชนีตลาดหุ้น

	ล่าสุด	-1D	-1W
ไทย (SET)	1,479.6	0.9	-2.8
จีน (SHCOMP)	3,182.4	-0.2	-0.5
ฮ่องกง (HSI)	18,934.4	-1.2	-1.5
ญี่ปุ่น (NIKKEI225)	33,234.1	0.1	-0.1
ฝรั่งเศส (CAC40)	7,312.7	0.4	1.5
เยอรมัน (DAX)	15,946.7	0.0	-0.3
ดาวโจนส์ (DJI)	34,353.0	0.7	0.4
เอส แอนด์ พี 500(SPX)	4,417.5	0.0	-0.1

ที่มา: TQ professional

ราคาสินค้าโภคภัณฑ์

	ล่าสุด	-1D	-1W
ตลาด Spot			
West Texas (US\$/บาร์เรล)	69.9	0.4	0.5
Brent (US\$/บาร์เรล)	74.3	0.7	0.2
น้ำมันดูไบ (US\$/บาร์เรล)	74.9	0.0	0.0
Baltic Dry Index	1,112.0	-2.3	-8.6
ทองคำ (US\$/toz)	1,907.5	0.0	-0.3
ทองคำแท่ง (บาท)	32,150.0	0.0	0.5
LME Zinc (US\$/ตัน)	2,355.0	0.0	-4.1
Palm oil (US\$/mt ton)	790.0	0.0	1.0
Soybean (US\$/Bushel)	1.3	0.8	-15.7
Steel-HRC	894.0	0.0	-2.5
Sugar (US\$/ถุง 50 กก)	628.8	0.0	-6.7

ที่มา: TQ professional

ยอดซื้อขายสุทธิของนักลงทุนต่างชาติในตลาดหุ้นเอเชีย

(ล้านบาท)	ล่าสุด	-1W	YTD
Thailand	14.2	-89.9	1,140.5
Indonesia		-44.3	8,045.8
S. Korea	-407.2	-780.2	-24,595.0
Taiwan	-314.7	-1,580.6	-47,713.3

ยอดซื้อ-ขายสุทธิของนักลงทุนในแต่ละประเทศ

(ล้านบาท)	ล่าสุด	-1D	-1W
นักลงทุนต่างชาติ	1,148	506	-928
สถาบันในประเทศ	529	-1,798	-1,360
นักลงทุนรายย่อย	-559	2,020	2,171
บัญชีบริษัทหลักทรัพย์	-1,119	-727	117

ตลาดเงิน

อัตราดอกเบี้ยอ้างอิง		ดอกเบี้ยเงินฝากและเงินกู้	
ดอกเบี้ยเฟด	5.00%	ออมทรัพย์	0.55%
อาร์ ที 1 วัน	2.00%	ประจำ 3 เดือน	0.85%
		ประจำ 1 ปี	1.25%
ผลตอบแทนพันธบัตรรัฐบาลไทย			
6 เดือน	1.99%	MLR	6.65%
1 ปี	2.03%	MOR	7.10%
3 ปี	2.19%		
5 ปี	2.32%		
10 ปี	2.58%		

ที่มา: thaibao, BBL

ข้อมูลในเอกสารฉบับนี้ รวบรวมมาจากแหล่งข้อมูลที่เชื่อถือได้อย่างไรก็ตาม บริษัทหลักทรัพย์ เอเชีย พลัส จำกัด ไม่สามารถที่จะยืนยันหรือรับรองความถูกต้องของข้อมูลเหล่านี้ได้
 ไม่ว่าประการใดๆ บทวิเคราะห์ในเอกสารนี้ จัดทำขึ้นโดยอ้างอิงหลักเกณฑ์ทางวิชาการเกี่ยวกับหลักการวิเคราะห์ และมีได้เป็นการชี้แนะ หรือเสนอแนะให้ซื้อหรือขายหลักทรัพย์ใดๆ
 การตัดสินใจซื้อหรือขายหลักทรัพย์ใดๆ ของผู้อ่าน ไม่ว่าจะเกิดจากการอ่านบทความในเอกสารนี้หรือไม่ก็ตาม ล้วนเป็นผลจากการใช้วิจารณญาณของผู้อ่าน โดยไม่มีส่วน
 เกี่ยวข้องหรือพัวพันใดๆ กับ บริษัทหลักทรัพย์ เอเชีย พลัส จำกัด ไม่ว่ากรณีใด



MARKET TALK

กลยุทธ์การลงทุน



Rebound แล้ว และจะ Rebound ต่อไป

SET Index เกิดสัญญาณบวกโดยการเริ่ม Rebound กลับ พร้อมกับเห็นการซื้อสุทธิจากกลุ่มนักลงทุนต่างชาติ และนักลงทุนสถาบัน จากการติดตามพัฒนาการของการเมืองในบ้านเราซึ่งถือเป็นปัจจัยหลักที่มีอิทธิพลต่อการเคลื่อนไหวของ SET Index ช่วงเวลานี้ สำคัญสำนักงานเลขาธิการสภาผู้แทนราษฎร ส่งหนังสือเชิญประชุม 4 ก.ค.66 โดยมีวาระ การเลือกประธานสภาผู้แทนราษฎร และ รองประธานสภาผู้แทนราษฎร บรรลุอยู่ ซึ่งเรามองว่าการได้ประธานสภาฯ ในวันดังกล่าว น่าจะทำให้วาทะกรรมของสถานการณ์ทางการเมืองหลังจากนั้นชัดเจนมากขึ้น ซึ่งเท่ากับว่าระดับความเสี่ยงค่อยๆ ลดลง เปิดโอกาสให้ SET Index สามารถ Rebound ขึ้นไปต่อได้ ภาวะดังกล่าวเป็นการตอกย้ำว่ากลยุทธ์ที่เรากำหนดว่าที่บริเวณ 1480 จุดลงมา เป็นจุดซื้อลงทุน ถือว่ามาถูกทาง เป็นไปได้ที่จะเห็นการ Rebound ต่อเนื่องของ SET Index จับเคลื่อนด้วยพัฒนาการของสถานการณ์ทางการเมือง วันนี้ประเมินกรอบการเคลื่อนไหวช่วง 1470 – 1500 จุด หุ่น Top Pick เลือก GULF, JMT และ IVL

🕒 30 มิถุนายน 2566

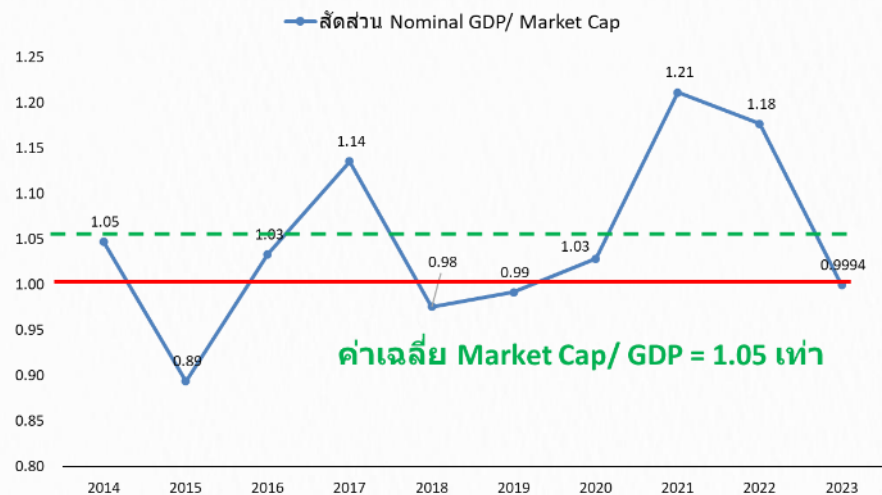
SUPPORT & RESISTANCE

แนวรับ	1,470 จุด
แนวต้าน	1,500 จุด

TOP PICKS

GULF	FV@B 63.00
IVL	FV@B 44.00
JMT	FV@B 46.00

ขนาด Market Cap ของตลาดหุ้นไทย ลงมาต่ำกว่าขนาด GDP



ที่มา: SET, สายงานวิจัย บล. เอเชีย พลัส

RESEARCH DIVISION

บริษัทหลักทรัพย์ เอเชีย พลัส
 เกิดศักดิ์ ทวีธีระธรรม
 นักวิเคราะห์ปัจจัยพื้นฐานด้านตลาดทุน และทางเทคนิค
 เลขทะเบียนนักวิเคราะห์: 004132

ภราดร เตียรณปราโมทย์
 นักวิเคราะห์ปัจจัยพื้นฐานด้านหลักทรัพย์
 เลขทะเบียนนักวิเคราะห์: 075365

ภวัต ภัทรภาพค์
 นักวิเคราะห์ปัจจัยพื้นฐานด้านหลักทรัพย์
 เลขทะเบียนนักวิเคราะห์: 117985

สิริลักษณ์ พันธวงศ์
 ผู้ช่วยนักวิเคราะห์

ข้อมูลในเอกสารฉบับนี้ รวบรวมมาจากแหล่งข้อมูลที่เชื่อถือได้ อย่างไรก็ดี บริษัทหลักทรัพย์ เอเชีย พลัส จำกัด ไม่สามารถที่จะยืนยันหรือรับรองความถูกต้องของข้อมูลเหล่านี้ได้ ไม่ว่าประการใดๆ บทวิเคราะห์ในเอกสารนี้ จัดทำขึ้นโดยอ้างอิงหลักเกณฑ์ทางวิชาการเกี่ยวกับหลักการวิเคราะห์ และมีได้เป็นการชี้แนะ หรือเสนอแนะให้ซื้อหรือขายหลักทรัพย์ใดๆ การตัดสินใจซื้อหรือขายหลักทรัพย์ใดๆ ของผู้อ่าน ไม่ว่าจะเกิดจากการอ่านบทความในเอกสารนี้หรือไม่ก็ตาม ล้วนเป็นผลจากการใช้วิจารณญาณของผู้อ่าน โดยไม่มีส่วนเกี่ยวข้องกับหรือผู้ประพันธ์บทความใดๆ กับ บริษัทหลักทรัพย์ เอเชีย พลัส จำกัด ไม่ทางกรณีใด



MARKET TALK

กลยุทธ์การลงทุน

แม้ GDP 1Q66 ของสหรัฐขยายตัวดี แต่ความเสี่ยงเศรษฐกิจ Recession ในวันข้างหน้ายังมีอยู่

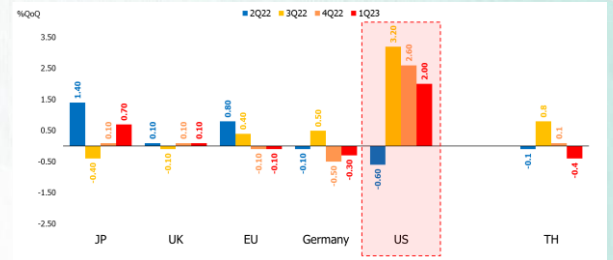
ภาพรวมเศรษฐกิจฝั่งสหรัฐฯ ในช่วง 3Q ที่ผ่านมา (3Q65 – 1Q66) ถือว่ายังอยู่ในโซนของการขยายตัว อีกทั้งเวลานี้ทางการสหรัฐฯ ได้มีการปรับประมาณการ GDP ครั้งที่ 3 จาก +1.3%QoQ เพิ่มขึ้นเป็น +2.0%QoQ ส่วนหนึ่งเป็นเพราะได้รับแรงหนุนจากภาคแรงงานที่แข็งแกร่ง ซึ่งเป็นกำลังสำคัญต่อการขับเคลื่อนภาคการบริโภค โดยล่าสุดจำนวนผู้สวัสดิการยังมีการปรับตัวลดมาอยู่ที่ 239,000 ตำแหน่ง ซึ่งต่ำกว่าที่ตลาดคาดไว้ที่ 266,000 ตำแหน่ง ทำให้โอกาสที่จะเกิด Technical Recession ในสหรัฐฯ ถูกเลื่อนออกไปเร็วที่สุดคือปลายปี 2566

เศรษฐกิจสหรัฐแข็งแกร่งกว่าที่คาดมาก

Time	Cur.	Imp.	Event	Actual	Forecast	Previous
Thursday, June 29, 2023						
19:30	USD	☆☆☆	GDP (QoQ) (Q1)	2.0%	1.4%	2.6%
19:30	USD	☆☆☆	PCE Prices (Q1)	4.1%	4.2%	3.7%
19:30	USD	☆☆☆	Initial Jobless Claims	239K	266K	265K
19:30	USD	☆☆☆	Jobless Claims 4-Week Avg.	257.50K	251.27K	256.00K

ที่มา: Investing, สายงานวิจัย บล. เอเชีย พลัส

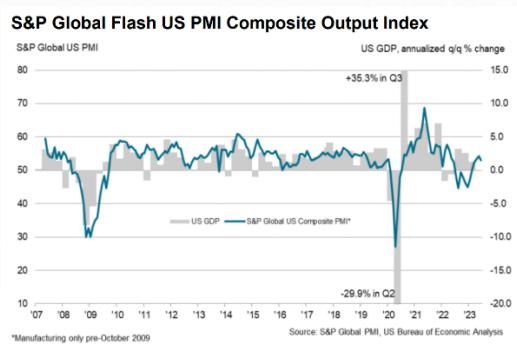
GDP สหรัฐ 1Q23 ขยายตัว 2.0%QoQ



ที่มา: Bloomberg, สายงานวิจัย บล. เอเชีย พลัส

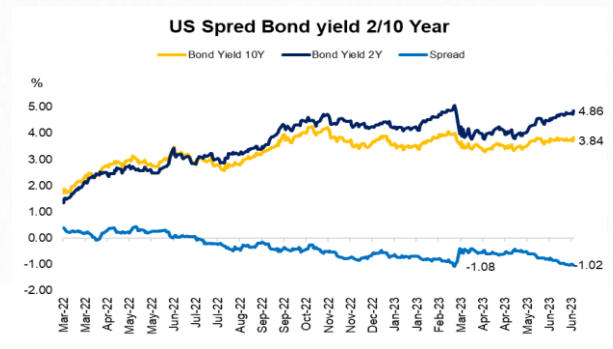
อย่างไรก็ตามผลของ Fed ขยับขึ้นดอกเบี้ยแรงและเร็ว (10 ครั้งติดต่อกัน) จากระดับ 0.25% สู่ 5.25% ภายในระยะเวลาเพียงแค่ 1 ปีเศษ ทำให้ต้นทุนทางการเงินสูงขึ้น จนส่งผ่านมายัง GDP Growth ของสหรัฐฯ ในช่วง 3Q ดังกล่าว มีแนวโน้มขยายตัวลดลงต่อเนื่อง (+3.2%YoY, +2.6%YoY, +2.0%YoY ตามลำดับ) จนหลายกิจกรรมทางเศรษฐกิจส่งสัญญาณชะลอตัว เฉพาะอย่างยิ่งในภาคธุรกิจที่ ดัชนี PMI Composite ที่มีแนวโน้มปรับตัวลดลงต่ำกว่า 50 จุด อีกทั้ง Inverted Yield Curve ยังคงเกิดขึ้นต่อเนื่องมานานกว่า 12 เดือน โดยล่าสุดยังคงกว้างถึง 102 bps. (ในอดีต Inverted Yield Curve มักเกิดขึ้นก่อน Recession จริงประมาณ 9-14 เดือน)

ความสัมพันธ์ของ GDP สหรัฐฯ กับ PMI Composite



ที่มา: US Bureau of Economic Analysis, สายงานวิจัย บล. เอเชีย พลัส

Inverted Yield Curve ยิ่งกว้างถึง 100 bps



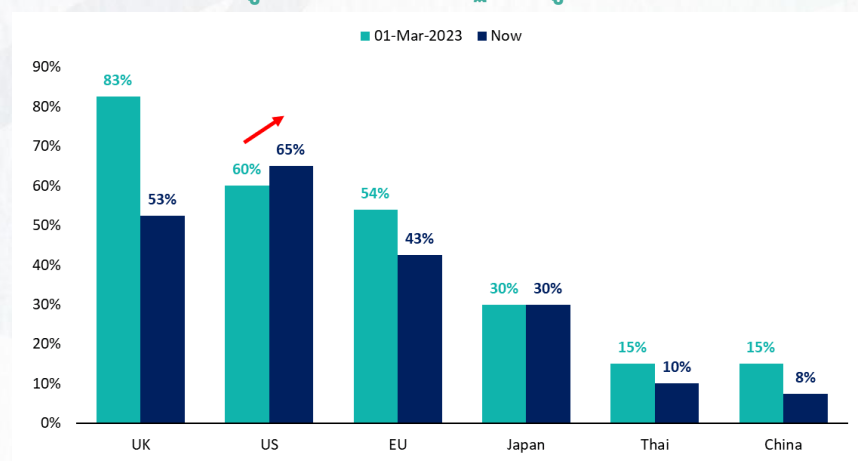
ที่มา: Bloomberg, สายงานวิจัย บล. เอเชีย พลัส

MARKET TALK

กลยุทธ์การลงทุน

ขณะเดียวกัน Bloomberg ยังได้มีการปรับคาดการณ์โอกาสเกิด Recession ในอีก 1 ปีข้างหน้าของสหรัฐฯ เพิ่มขึ้นจาก 60% มาอยู่ที่ 65% แล้ว

ข้อมูลการจ้างงานสหรัฐฯ ยังดูแข็งแกร่ง



ที่มา: Investing, MacroMicro, สายงานวิจัย บอ. เอเชีย พลัส

สรุป GDP Growth สหรัฐฯ ในช่วง 3Q ล่าสุด แม้จะอยู่ในโซนของการขยายตัว แต่เป็นการเติบโตในอัตราที่ลดลง และยังมาพร้อมกับสัญญาณความเสี่ยงเศรษฐกิจชะลอตัวมากขึ้นในวันข้างหน้า ทั้ง PMI Composite ปรับตัวลดลง รวมถึงการเกิด Inverted Yield Curve นานกว่า 12 เดือน ทั้งนี้หากเศรษฐกิจสหรัฐฯ เข้าสู่ภาวะชะลอ เชื่อว่าจะเป็นตัวหน่วงของการขยายตัวเศรษฐกิจในบ้านเราด้วยเช่นกัน

ฉากทัศน์ทางการเมืองจะค่อยๆ ชัดเจนขึ้น หนุน SET Index กทยอยสะสมต่อ

ประเด็นการเมือง มีสัญญาณบวกและความชัดเจนในการจัดตั้งรัฐบาลมากขึ้น หลังมีราชกิจจานุเบกษา เผยแพร่พระราชกฤษฎีกา เรียกประชุมรัฐสภา พ.ศ.2566 ตั้งแต่วันที่ 3 ก.ค.66 เป็นต้นไป ซึ่งเลขาธิการ แจ่ม ส.ส. ประชุมนัดแรก 4 ก.ค. 2566 ซึ่งวาระแรกเลือกประธานสภาผู้แทนราษฎร และรองประธานสภาผู้แทนราษฎร โดยวานนี้มีการหารือระหว่างพรรคก้าวไกล-เพื่อไทย ซึ่งถูกคาดหวังว่าน่าจะได้อิสริยาภิวัตน์ที่ดี ทั้งนี้เชื่อว่าทั้ง 2 พรรคการเมืองน่าจะเตรียมช่องทางการดำเนินงานไว้ในหลายๆ ฉากทัศน์ที่กำลังจะเกิดขึ้นหลังการเปิดประชุมสภาฯ สถานการณ์ดังกล่าวน่าจะทำให้นักลงทุนผ่อนคลายความกังวลช่วงสั้น และหนุน SET Index ปรับตัวขึ้นต่อได้ ขณะที่ SET Index ในปัจจุบัน ถือว่าอยู่ในโซนน่าทยอยสะสม เนื่องจาก อยู่ต่ำกว่า Target SET ปลายปีระดับ 1542 จุด (ดอกเบี้ยนโยบาย 2.00%) ขณะที่หาก กนง.ขึ้นดอกเบี้ยอีก 1 ครั้ง เป็น 2.25% Target SET จะอยู่ที่ระดับ 1480 จุด ซึ่ง ณ ปัจจุบันถือเป็นแนวรับทางพื้นฐาน

MARKET TALK

กลยุทธ์การลงทุน

อย่างไรก็ตาม ประเด็นความไม่แน่นอนทางการเมืองเกี่ยวกับพรรคก้าวไกลยังมีอยู่มาก ทำให้การจัดตั้งรัฐบาลยังมีอีกหลายอุปสรรคที่จะต้องผ่านด่าน อาทิ

- **ปมพรรคก้าวไกลขู่นโยบายหาเสียง แก่/ยกเลิก ม.112** โดยศาลรัฐธรรมนูญ สอบถามไปยังอัยการสูงสุด ว่าพิจารณาปรับหรือไม่ปรับรับคำร้อง กรณีมีผู้ร้องว่าขัดรัฐธรรมนูญมาตรา 49 หรือไม่ โดยขอให้แจ้งต่อศาลรัฐธรรมนูญ ภายใน 15 วัน หรือ วันที่ 11 ก.ค. 66
- **เสียงสนับสนุนจาก ส.ว. อาจไม่เพียงพอต่อการจัดตั้งรัฐบาล** โดย นายเสรี สุวรรณภานนท์ ซึ่งเป็นหนึ่งใน ส.ว. ได้ออกมาเผยต่อสื่อว่า เสียง ส.ว.ส่วนใหญ่ ไม่สนับสนุน Candidate นายกรัฐมนตรีจากพรรคก้าวไกล ที่ต้องได้รับเสียงสนับสนุนเกินกึ่งหนึ่งของรัฐสภา(เกิน 376 คนขึ้นไป) ซึ่งประกอบด้วย ส.ส. 500 คน และ ส.ว. 250 คน ซึ่งเสียงของพรรคร่วมรัฐบาลที่มีการลงมติ ข้อตกลง MOU ร่วมกันมีเพียง 312 เสียงซึ่งขาดอีก 64 เสียงถึงจะมีคะแนนเสียงสนับสนุนเลือกนายกรัฐมนตรีได้ ดังนั้น หากเวลาดำเนินไปจนถึงวัน โหวตเลือกนายกรัฐมนตรีแล้ว คะแนนเสียงสนับสนุนไม่ถึง 376 เสียงจาก 750 เสียง
- **คุณสมบัติตามรัฐธรรมนูญของว่าที่นายกฯ** ต้องใช้เวลาในการตรวจสอบ อาทิ คดีการถือหุ้นสื่อ ITV ของคุณพิธา ซึ่งทาง กกต. อยู่ระหว่างการรวบรวมข้อมูลและจะเรียกให้เข้าไปชี้แจงในเร็ววันนี้

ต้นเดือน ก.ค. ลุ้นการโหวตเลือกนายกรัฐมนตรี



ที่มา: สายงานวิจัย บล. เอเชีย พลัส

สรุป SET Index มีโอกาสปรับตัวขึ้นในช่วงสั้น จากสถานการณ์ทางการเมืองใกล้รู้ผลลัพธ์ และ Valuation ทางพื้นฐานของ SET Index ที่น่าสะสม อย่างไรก็ตามมีประเด็นความเสี่ยงเกี่ยวกับพรรคก้าวไกลค่อนข้างเยอะ จึงทำให้การจัดตั้งรัฐบาลครั้งนี้ อาจเกิดการเปลี่ยนหัวได้ ซึ่งเป็นประเด็นที่ต้องติดตามอย่างใกล้ชิด

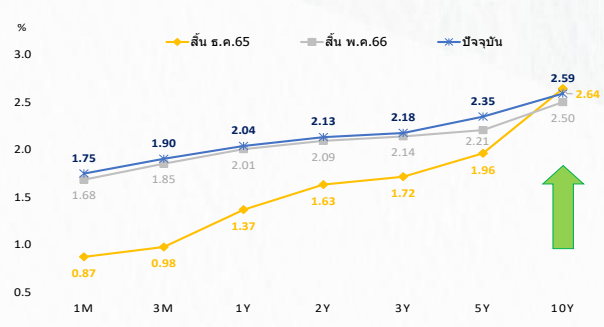
MARKET TALK

กลยุทธ์การลงทุน

หาหุ้นติดสปริง ซื้อขายบนกรอบแนวรับแนวต้านทางพื้นฐาน ของ SET ที่ 1480 จุด – 1540 จุด

SET Index บอบช้ำจากประเด็นทางการเมือง กนง.ขึ้นดอกเบี้ย และการปลอมแปลงบของบริษัทจดทะเบียนบางบริษัท และการโยกย้ายเม็ดเงินสู่สินทรัพย์ปลอดภัย หลังจาก กนง. ขึ้นดอกเบี้ยมาแล้ว 3 ครั้ง จาก 1.25% to 2% ส่งผลให้หุ้นไทยปรับตัวลงมากกว่า -11.3%(ytd) พร้อมกับ Fund Flow ที่ไหลออก -1.09 แสนล้านบาท(ytd) ในไตรมาส 3 มีโอกาสที่ กนง. จะคงดอกเบี้ยสูง หลังจากขึ้นดอกเบี้ยมาต่อเนื่อง 6 ครั้ง ในช่วง 10 ปีที่ผ่านมา รวมถึง Bond Yield Curve ของไทยยังงยับตัวขึ้นน้อยมากกว่าช่วงที่ผ่านมา อาจเป็นสัญญาณการชะลอขึ้นดอกเบี้ยในช่วงต้นเดือน ส.ค. และ ก.ย. ได้ หนุนให้ Fund Flow มีโอกาสไหลเข้าสินทรัพย์เสี่ยงหรือตลาดหุ้นไทยมากขึ้น

Bond Yield Curve ของไทย

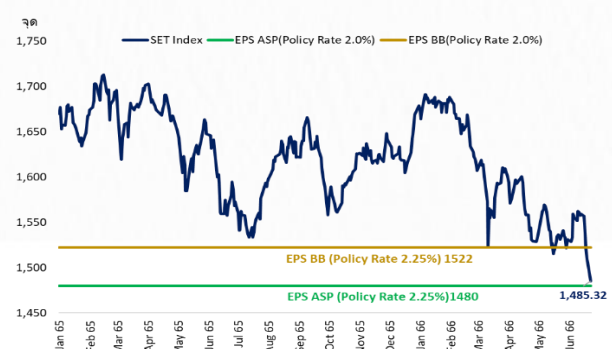


ที่มา: Bloomberg, สายงานวิจัย บล. เอเชีย พลัส

ขณะที่ SET Index ปัจจุบัน มีความน่าสนใจในการสะสมทางพื้นฐานอยู่ 2 จุด คือ

1. **SET Index หากต่ำกว่า 1480 จุด ถือว่าน่าเข้าสะสมเพิ่มเติมมาก** เนื่องจากหากคำนวณจุดนำสะสม SET Index ด้วยวิธี MEYG อิง EPS66F 91.8 บาท/หุ้น (ต่ำกว่า Consensus ที่ 94.4 บาท/หุ้น) ภายใต้ดอกเบี้ยนโยบาย 2.25% (สูงกว่าปัจจุบันที่ 2%) จะได้ผลลัพธ์อยู่ที่ 1480 จุด แสดงว่าหาก SET Index ลงมาต่ำกว่านี้ถือเป็นโอกาสในการซื้อสะสมเพิ่มเติม

TARGET SET ของ ASP เทียบ CONSENSUS



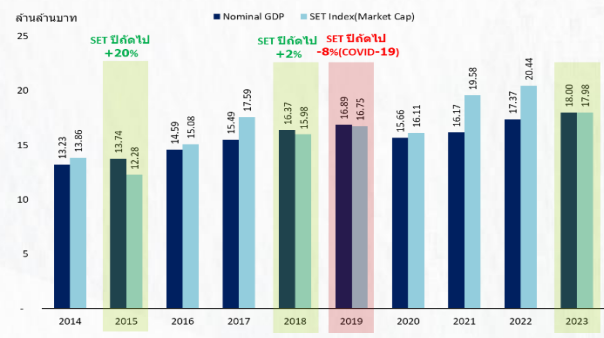
ที่มา: Bloomberg, สายงานวิจัย บล. เอเชีย พลัส

MARKET TALK

กลยุทธ์การลงทุน

2. *Market Cap* ของ SET พลิกกลับมาต่ำกว่า *Nominal GDP* อาจเป็นสัญญาณสะสมหุ้น เนื่องจากปกติมูลค่า *Nominal GDP* มักจะสูงกว่า *Market Cap* ของ SET Index อยู่เสมอ และช่วงไหนที่ *Market Cap* ของ SET พลิกกลับมาต่ำกว่า *Nominal GDP* ระยะถัดไปหุ้นมักจะปรับตัวเพิ่มขึ้นเสมอ

NOMINAL GDP VS SET INDEX (MARKET CAP)



ที่มา: Bloomberg, สายงานวิจัย บล. เอเชีย พลัส

ขณะที่ล่าสุด มูลค่า *Nominal GDP* อยู่ที่ 18.00 ล้านล้านบาท ซึ่งมากกว่า *Market Cap* ของ SET หรือมีสัดส่วนระหว่าง *Market Cap* ของ SET เทียบมูลค่า *Nominal GDP* 0.99 เท่า จึงทำให้มีโอกาสสูงที่ Return ของ SET Index จะโอกาสเป็นบวกในระยะถัดไปได้ ขณะที่หากพิจารณาค่าเฉลี่ยสัดส่วนดังกล่าว ตั้งแต่ปี 2014-ปัจจุบัน อยู่ที่ 1.05 เท่า ซึ่งหากตีเป็นดัชนี จะมี Upside เพิ่มเติมราว 5% หรือ 1540 จุด

ดังนั้นฝ่ายวิจัยฯ คาดว่า SET Index จะมีแนวรับและแนวต้านทางพื้นฐานที่ SET 1480 – 1540 จุด ทำให้ ณ ดัชนีปัจจุบันที่ 1479 จุด เป็นจุดที่ต้องหาหุ้นสะสมเพิ่ม โดยวันนี้แนะนำ “หุ้นติดสปริง” น่าสะสมเพิ่ม คาดหวังการฟื้นกลับเร็ว ที่ผ่านเงื่อนไขต่างๆ ดังนี้

1. เป็นหุ้นพื้นฐานที่ถูก Short Sale > 5% ของมูลค่าซื้อขาย ตั้งแต่ช่วงเลือกตั้งถึงปัจจุบัน
2. ราคาหุ้นวันนี้มีการรับวอกลับขึ้นมา

ได้ผลลัพธ์ดังตารางทางด้านล่าง

หุ้นติดสปริง (หุ้นพื้นฐานถูก Short มาเยอะ และราคาเริ่มฟื้น)

Stock	%Short Sale Volume (15 May - 29 Jun)	Return (29 Jun)
PTT	14.99	4.8%
IVL	12.68	3.9%
CBG	12.45	2.8%
CK	9.96	2.8%
M	9.62	2.2%
HANA	9.11	4.6%
BEC	8.82	5.9%
PTTEP	8.72	3.5%
CKP	8.41	3.0%
TOP	6.44	2.9%
EA	6.4	7.2%
TASCO	6.15	2.3%
PLANB	5.96	4.4%
JMART	5.2	14.7%

ที่มา: Bloomberg, สายงานวิจัย บล. เอเชีย พลัส
หมายเหตุ : ข้อมูลหุ้นบางบริษัทเป็นของ -R

TECHNICAL VIEW

กลยุทธ์ลงทุนทางเทคนิค



SET INDEX DAILY : มีสัญญาณรับาวน



ประเด็นวิเคราะห์

SET Index วานนี้มีสัญญาณให้ชุ่มชื้นใจหลังปิดบวกไป 12.64 จุด ปัจจุบันปิดที่ 1479.57 จุด ด้วยมูลค่าการซื้อขาย 5.27 หมื่นล้านบาท

จังหวะ: Technical Rebound มาเสียที่ หลังดัชนีเกิดภาวะ Oversold มาหลายวัน หากประเมินแท่งเทียนล่าสุดที่เป็นแท่งเขียวเป็นครั้งแรกในรอบ 4 วันทำการ จึงมอง จังหวะฟื้นตัวยังมีต่อโดยวันนี้มองกรอบการเคลื่อนไหวที่ 1470-1500 จุด

ทั้งนี้ถ้าการรับาวนเกิดขึ้นได้จริงๆ หากอ้างอิงการฟื้นตัวของ RSI ที่ติดจาก Oversold 2 รอบก่อนหนุนให้ SET Index ฟื้นตัวได้ในช่วง 80-90 จุด หรือหากบวก จากจุด Low รอบนี้ที่ 1460 จุด จะได้เป้าหมายไกลๆของรอบที่ 1540-1550 จุดหรือ เวย์ที่ 1545 จุดได้เลย แต่อย่างไรก็ตามระหว่างทางยังคงต้องการทดสอบแนว ต้านไปที่ละแนว

🕒 30 มิถุนายน 2566

แนวรับ	1470
แนวต้าน	1500
สรุป	
SET Index จังหวะ: Technical Rebound มาเสียที่ หลังดัชนีเกิดภาวะ Oversold มาหลายวัน หากประเมินแท่งเทียนล่าสุดที่เป็นแท่งเขียวเป็นครั้งแรกในรอบ 4 วันทำการ จึงมองจังหวะฟื้นตัวยังมีต่อโดยวันนี้มองกรอบการเคลื่อนไหวที่ 1470-1500 จุด	

RESEARCH DIVISION

บริษัทหลักทรัพย์ เอเชีย พลัส

เกศศักดิ์ ทวีธีระธรรม
นักวิเคราะห์ปัจจัยพื้นฐานด้านตลาดทุน และทางเทคนิค
เลขทะเบียนนักวิเคราะห์: 004132

ชาญชัย พันพานานกิจ
นักวิเคราะห์ปัจจัยพื้นฐานด้านตลาดทุน และทางเทคนิค
เลขทะเบียนนักวิเคราะห์: 064045

Fortune Stick

กลยุทธ์ลงทุนทางเทคนิค



🕒 30 มิถุนายน 2566

COM7

Technical signal: ชื้อ
“ของต้องมี”

ราคาล่าสุด	25.25
เปิดสถานะ	25.25
เป้าหมาย	28.00
จุดตัดขาดทุน	24.50

ประเด็นวิเคราะห์

COM7 ทิศทางราคา แนวลักษณะออกข้าง รอบ Sideway สัญญาณบวกรที่เห็นได้ชัดคือจิงหะ Higher Low เป็นสัญญาณบวก

วิเคราะห์จากแท่งเทียน คาด Downside จำกัด น่าจะเห็นรอบ Trading แท่งเทียนปักในกรอบแคบที่ 24.75-26.50 บาท หาก Breakout กรอบบน จะเป็นตัวยืนยันภาพจิงหะการกลับตัว แนะนำเข้าซื้อสะสม

ขณะที่ RSI พ้นตัวกลับจากเขต Oversold สนับสนุน Price Action ทั้งนี้ ประเมินแนวต้านถัดไปไว้ที่ 28.00 บาท (เส้น EMA 75 วัน)

คำแนะนำ

รับบริเวณ 25.25 บาท เป้าทำกำไร 28.00 บาท Cut Loss 24.50 บาท

RESEARCH DIVISION

บริษัทหลักทรัพย์ เอเชีย พลัส

เกิดศักดิ์ ทวีธีระธรรม

นักวิเคราะห์ปัจจัยพื้นฐานด้านตลาดทุน และทางเทคนิค
เลขทะเบียนนักวิเคราะห์: 004132

ชาญชัย พันทาราภกิจ

นักวิเคราะห์ปัจจัยพื้นฐานด้านตลาดทุน และทางเทคนิค
เลขทะเบียนนักวิเคราะห์: 064045

ธนิษฐ เกิดเนตร

นักวิเคราะห์ปัจจัยพื้นฐานด้านตลาดทุน
เลขทะเบียนนักวิเคราะห์: 048495

ข้อมูลในเอกสารฉบับนี้ รวบรวมมาจากแหล่งข้อมูลที่น่าเชื่อถือ อย่างไรก็ดี บริษัทหลักทรัพย์ เอเชีย พลัส จำกัด ไม่สามารถที่จะยืนยันหรือรับรองความถูกต้องของข้อมูลเหล่านี้ได้ ไม่ว่าประการใดๆ บทวิเคราะห์ในเอกสารนี้ จัดทำขึ้นโดยอ้างอิงหลักเกณฑ์ทางวิชาการเกี่ยวกับหลักการวิเคราะห์ และไม่ได้เป็นการชี้นำ หรือเสนอแนะให้ซื้อหรือขายหลักทรัพย์ใดๆ การตัดสินใจซื้อหรือขายหลักทรัพย์ใดๆ ของผู้อ่าน ไม่ว่าจะเกิดจากการอ่านบทความในเอกสารนี้หรือไม่ก็ตาม ส่วนเป็นผลจากการใช้วิจารณ์ของผู้อ่าน โดยไม่มีส่วนเกี่ยวข้องกับบริษัทใดๆ กับ บริษัทหลักทรัพย์ เอเชีย พลัส จำกัด ไม่ว่ากรณใด

Fortune Stick

กลยุทธ์ลงทุนทางเทคนิค



PTTGC

Technical signal: **ซื้อ**
“เริ่ม Bull”

ราคาล่าสุด	36.25
เปิดสถานะ	36.25
เป้าหมาย	38.75
จุดตัดขาดทุน	35.25

ประเด็นวิเคราะห์

PTTGC ก็คทางราคา เริ่มเห็น Downside พอร์มฐาน Sideway ได้แกร่ง พร้อมการดึงกลับเกิด False Breakout และทำ Higher Low

แท่งเทียนรับวานกลับ ไม่ทำ Low ใหม่แถวโซนแนวรับที่ 35.25 +/- บาท คาดเป็นช่วงสะสม เพื่อกลับขึ้นไปอย่างน้อยก็ High ที่ 38.75 บาท

ขณะที่ RSI เกิดสัญญาณ Bullish Divergence สนับสนุน Price Action ทั้งนี้ ประเมินแนวต้านถัดไปไว้ที่ 38.75 บาท (High วันที่ 16 มิ.ย.66)

คำแนะนำ

Follow Buy ที่ 36.25 บาท เป้าทำกำไร 38.75 บาท Cut Loss 35.25 บาท

Fortune Stick

กลยุทธ์ลงทุนทางเทคนิค

30 มิถุนายน 2566

ASPS TECHNICAL PORTFOLIO

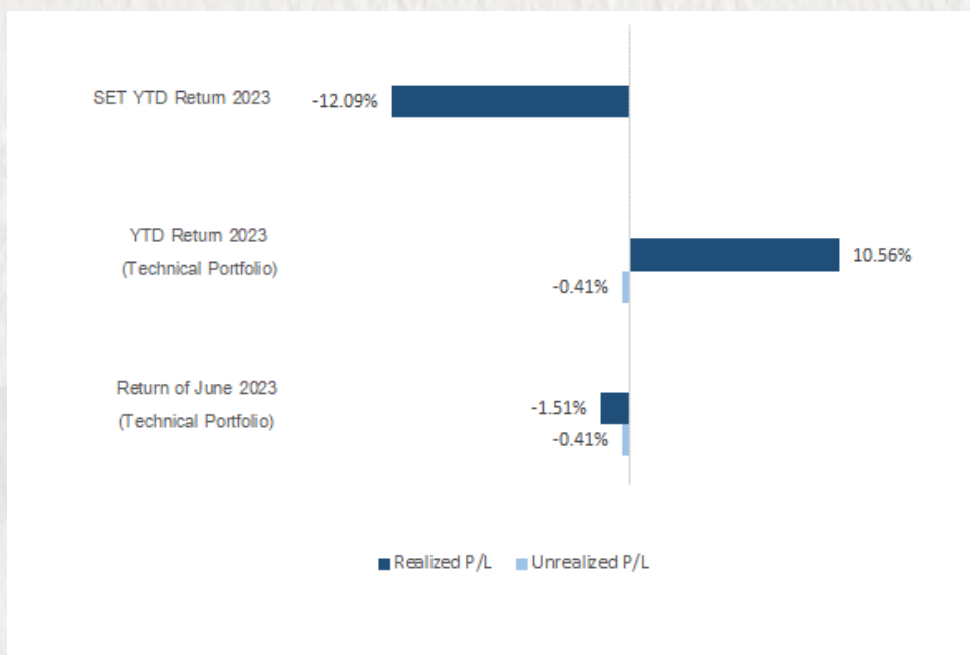
Date	Stock	Target Price	Cut Loss/	Price Start	Price Close	Return %	Weight	Action
TECHNICAL BUY SIGNAL								
30-Jun-23	COM7	28.00	24.50	N.A.	25.75	N.A.	7.50%	รับบริเวณ 25.25 บาท
30-Jun-23	PTTGC	38.75	35.25	N.A.	36.25	N.A.	7.50%	Follow Buy ที่ 36.25 บาท
29-Jun-23	CK	19.70	18.00	18.60	18.70	0.54%	7.50%	เปิดสถานะได้ที่ 18.60 บาท
29-Jun-23	IVL	35.75	32.25	33.25	33.75	1.50%	7.50%	เปิดสถานะได้ที่ 33.25 บาท
29-Jun-23	SNNP	24.50	22.30	23.10	24.20	4.76%	7.50%	เปิดสถานะได้ที่ 23.10 บาท
29-Jun-23	KCE	40.00	36.75	38.00	38.00	0.00%	7.50%	Follow Buy ที่ 38.00 บาท
28-Jun-23	BAFS	33.75	31.25	32.50	33.00	1.54%	7.50%	เปิดสถานะได้ที่ 32.25 บาท
28-Jun-23	ERW	4.70	4.34	4.48	4.70	4.91%	7.50%	ปิดที่เป้าหมาย
27-Jun-23	CPN	67.00	61.50	63.50	62.75	-1.18%	7.50%	ปิดสถานะ*
27-Jun-23	CENEL	48.25	45.00	46.50	47.00	-1.08%	7.50%	ปิดสถานะ*
27-Jun-23	BEM	8.50	7.85	N.A.	8.35	N.A.	7.50%	ปิดสถานะ*
27-Jun-23	ADVANC	216.00	199.00	N.A.	211.00	N.A.	7.50%	ปิดสถานะ*
TECHNICAL SELL SIGNAL								
28-Jun-23	TISCO	91.75	98.25	N.A.	96.25	N.A.	7.50%	Follow Short 95.50 บาท
28-Jun-23	PTG	10.70	11.70	N.A.	12.20	N.A.	7.50%	Follow Short ที่ 11.30 บาท

*หมายเหตุ: หากราคาไม่ถึงเป้าหมายที่กำหนดภายใน 3 วัน แนะนำปิดสถานะเพื่อลดความเสี่ยง

**ปรับกลยุทธ์: เปลี่ยนจุดเข้าซื้อหรือจุดขาย

ที่มา: สายงานวิจัย บล. เอเชีย พลัส

ACCUMULATED RETURN OF TECHNICAL PORTFOLIO



ที่มา: สายงานวิจัย บล. เอเชีย พลัส

Fortune Stick

กลยุทธ์ลงทุนทางเทคนิค

30 มิถุนายน 2566

SEXY STOCK FINDER: BUY SIGNAL

Pattern	No	STOCK	Last	TARGET	CUT LOSS
ขาใหญ่ (ราคา Break High 90 วัน)	1				
	2				
ถ้วยทอง (หุ้นที่ทำรูปแบบ Saucer หรือมี โอกาสเปลี่ยนแนวโน้ม)	1	PTT	32.75	34.00	32.25
	2				
ไสยศาสตร์ (MACD ตัดเส้น Signal Line หรือตัด 0 ขึ้น)	1	GULF	44.75	47.00	43.75
	2				
กระทิงขี้นมา (หุ้นที่แสดงแนวโน้มขาขึ้น)	1	HANA	45.75	47.75	44.75
	2				
กระทิงป่าเทียน (Bullish Candle Stick Pattern)	1	EA	56.00	58.50	54.75
	2				
หุ้นเด่น SET50	1	JMART	15.60	16.20	15.30
	2				

ที่มา: สายงานวิจัย บล. เอเชีย พลัส

SEXY STOCK FINDER: SELL SIGNAL

Pattern	No	STOCK	Last	TARGET	CUT LOSS
หมัดตบปาก (หุ้นที่แสดงแนวโน้มขาลง)	1	SAWAD	46.50	44.50	47.50
	2				
ศาสตร์มืด (MACD ตัดเส้น Signal Line หรือตัดแกน 0 ลง)	1	CPF	19.30	18.50	19.70
	2				
โลมาโตลม (ราคามีแนวโน้มเปลี่ยนทิศจาก ขาขึ้น)	1	CPALL	61.00	58.50	62.25
	2				
กระทิงดิ่งเหว (หุ้นที่ปรับลงเปิด Gap)	1	SABINA	25.75	24.70	26.25
	2				
หมี่เล่นเทียน (Bearish Candlestick Pattern)	1	TTB	1.50	1.44	1.53
	2				
หุ้นดับ SET50	1	HMPRO	13.70	13.10	14.00
	2				

ที่มา: สายงานวิจัย บล. เอเชีย พลัส

TOP20 NVDR UPDATE



30 มิถุนายน 2566

Top 20 NVDR Net Buying Value (B m)

Stock	Date					
	29-มิ.ย.	28-มิ.ย.	27-มิ.ย.	26-มิ.ย.	23-มิ.ย.	22-มิ.ย.
DELTA	775.4	-17.7	-24.3	-120.9	-53.6	-19.6
TTB	436.2	53.2	-135.8	77.5	78.9	83.3
EA	301.3	194.9	108.0	119.0	33.6	239.6
PTTEP	154.2	-84.9	-40.1	-219.8	-5.5	133.7
GPSC	131.6	211.7	38.8	-12.5	16.6	-5.0
SCB	129.9	67.3	-355.0	65.0	-148.3	38.9
CPN	102.5	49.2	29.6	5.4	113.5	222.0
KCE	85.7	-19.6	20.0	-105.2	32.6	-12.4
BANPU	60.5	34.8	-5.6	15.6	-9.8	-30.3
TISCO	58.9	18.0	5.6	11.8	-21.3	-31.4
JMART	54.2	23.9	164.7	159.6	-6.3	116.7
BCP	51.5	63.5	42.9	122.4	16.9	13.5
CPAXT	50.7	-9.4	46.6	35.9	-9.9	6.7
GUNKUL	41.7	14.3	42.4	-4.7	12.7	11.0
TCAP	39.2	18.7	1.6	18.6	-6.9	-8.9
OR	29.0	54.0	2.3	9.5	10.6	-1.5
STGT	28.2	-9.1	-6.6	-9.8	0.2	-14.1
SAPPE	27.0	2.1	14.5	55.1	17.9	13.4
TOP	26.7	-25.7	-3.4	-59.5	-13.1	-34.1
NEX	25.6	44.3	23.5	-13.3	1.9	8.3

Top 20 NVDR Net Selling Value (B m)

Stock	Date					
	29-มิ.ย.	28-มิ.ย.	27-มิ.ย.	26-มิ.ย.	23-มิ.ย.	22-มิ.ย.
CPALL	-309.6	90.8	-330.4	120.8	-62.8	38.9
GULF	-287.7	72.3	63.4	33.4	53.9	309.9
PTT	-265.3	21.4	-167.4	-3.6	-100.2	-27.8
BBL	-168.3	-230.1	-55.8	-23.6	59.0	0.6
TRUE	-142.5	48.4	2.4	-8.7	124.5	95.2
BDMS	-131.9	-101.6	-43.6	-104.0	-146.9	-23.5
BTG	-131.7	12.1	11.5	22.5	6.5	2.0
MINT	-106.9	29.9	-84.4	-70.7	-2.1	-140.0
KBANK	-102.5	125.4	-157.1	-102.4	-40.7	-173.4
AOT	-101.6	145.4	-695.1	-339.6	-106.7	-109.9
IVL	-89.4	-7.4	-59.1	-20.5	2.9	14.9
MTC	-75.6	-52.2	11.9	25.2	21.3	28.0
ADVANC	-72.2	20.0	-141.6	-65.5	-175.9	-62.0
BCH	-71.9	38.9	10.7	-45.0	-55.1	-3.6
INTUCH	-60.9	27.5	-42.7	-26.5	-38.6	-51.5
BH	-57.8	-64.8	-115.0	-9.3	-16.5	-79.4
PTTGC	-56.0	69.1	-14.2	2.4	14.1	-32.5
LH	-49.8	-3.2	-50.3	-31.6	-67.0	-57.3
EGCO	-48.0	9.4	-9.2	-6.6	-20.8	-39.3
SAWAD	-48.0	-66.1	49.0	41.4	-8.2	25.7

Top 20 NVDR Most Active by Value (B m)

Stock	Total	Buy	Sell	Net	% *
BDMS	1,668.9	768.5	900.4	-131.9	32.1
KBANK	1,400.9	649.2	751.7	-102.5	22.6
PTT	1,228.2	481.4	746.7	-265.3	21.4
EA	1,043.7	672.5	371.2	301.3	37.7
CPALL	831.2	260.8	570.4	-309.6	31.3
AOT	790.5	344.4	446.0	-101.6	33.9
TTB	783.1	609.6	173.4	436.2	19.5
PTTEP	693.7	423.9	269.8	154.2	31.3
BBL	662.7	247.2	415.5	-168.3	19.8
SCB	629.0	379.4	249.5	129.9	33.5
KTB	627.6	307.9	319.7	-11.8	29.4
GULF	581.0	146.6	434.3	-287.7	24.4
CRC	500.6	254.2	246.4	7.8	43.3
JMART	497.3	275.8	221.6	54.2	23.4
CPN	492.3	297.4	194.9	102.5	39.3
BANPU	477.7	269.1	208.6	60.5	23.2
GPSC	477.1	304.3	172.8	131.6	25.0
ADVANC	353.7	140.7	213.0	-72.2	24.5
BH	350.3	146.2	204.1	-57.8	31.3

Top 20 NVDR Daily Outstanding

Stock	Thai NVDR's Investment *	Paid Up % of Paid Up	
		Capital Shares	Capital **
TISCO-P	7,300	9,859	74.04
MORE	2,113,665,399	7,176,748,441	29.45
MILL-W7	333,097,198	1,388,673,991	23.99
BBL	440,182,498	1,908,842,894	23.06
LH	2,156,306,638	11,949,713,176	18.04
MBK-W4	2,035,844	11,506,065	17.69
BH	128,233,084	794,885,942	16.13
EMC-W6	662,031,263	4,216,721,892	15.70
AH	54,040,942	354,842,012	15.23
AP	455,424,747	3,145,899,495	14.48
THIP	12,842,673	89,999,686	14.27
SPALI	275,965,666	1,953,054,030	14.13
BCP	190,843,208	1,376,923,157	13.86
BDMS	2,144,465,421	15,892,001,895	13.49
GBX	146,927,098	1,089,076,392	13.49
KBANK	295,055,306	2,369,327,593	12.45
TOP	271,484,180	2,233,835,566	12.15
ICHI	148,781,717	1,300,000,000	11.44
CPALL	1,027,560,776	8,983,101,348	11.44
MINT	619,900,951	5,469,657,670	11.33

* % of Trading Volume in Underlying Securities
ที่มา: set.or.th

Note: Paid up capital shares of warrants are the number of issued warrants deduct from the total exercised warrants

* Thai NVDR's investment = จำนวนหุ้นที่ ThaiNVDR ถือครองโดยที่ยังไม่ได้อบรมรายการที่รอการชำระราคาและสัมมอนหลักทรัพย์

** ตามเกณฑ์ของธนาคารแห่งประเทศไทย บริษัท ไทยเอ็นวีดีอาร์ สามารถถือครองหุ้นได้ไม่เกิน

- 25% ของทุนจดทะเบียนชำระแล้ว สำหรับ BAY CIMBT KKP KTB LHFG SCB TCAP TISCO TMB และ BFIT

35% ของทุนจดทะเบียนชำระแล้ว สำหรับ BBL และ KBANK

SHORT SELL

30 มิถุนายน 2566

ปริมาณหุ้นที่ขายชอร์ต

ข้อมูลการขายชอร์ต ณ วันที่ 29 มิถุนายน 2566

หลักทรัพย์	ปริมาณหุ้นที่ขายชอร์ต (หุ้น)	มูลค่าการขายชอร์ต (บาท)	% ปริมาณการขายชอร์ต เทียบกับปริมาณการซื้อขายแบบ Auto Matching
7UP	204,600	73,656.00	0.35%
AAI	279,300	1,035,642.00	4.16%
AAV	2,420,500	6,454,830.00	7.02%
AAV-R	620,700	1,675,890.00	1.80%
ACC	34,000	25,840.00	2.10%
ACE	86,200	167,012.00	0.42%
ACE-R	161,900	314,034.00	0.79%
ADVANC	224,900	47,678,800.00	6.58%
ADVANC-R	185,700	39,366,000.00	5.44%
AEONTS	3,700	678,850.00	1.25%
AEONTS-R	7,800	1,434,500.00	2.64%
AGE	52,800	124,814.00	2.50%
AGE-R	40,800	95,472.00	1.93%
AH	66,900	2,251,700.00	3.18%
AH-R	28,900	967,300.00	1.38%
AIT	11,900	56,406.00	1.83%
AJ	500	4,425.00	1.03%
AMATA	150,900	3,286,980.00	4.93%
AMATA-R	181,000	3,939,850.00	5.92%
ANAN	11,400	9,688.00	0.29%
AOT	2,019,500	144,146,450.00	12.45%
AOT-R	781,300	55,758,575.00	4.82%
AP	1,215,600	13,657,870.00	14.41%
AP-R	670,500	7,547,370.00	7.95%
APURE	4,800	22,560.00	0.45%
AS	17,900	194,470.00	1.50%
ASIAN	55,000	450,890.00	2.53%
ASK	17,100	417,570.00	2.63%
ASK-R	11,400	277,430.00	1.75%
ATP	81,400	221,906.00	4.63%
ASW-R	7,900	63,990.00	2.23%
AU	42,200	403,905.00	4.83%
AU-R	19,400	185,270.00	2.22%
AUCT	70,900	649,220.00	1.65%
AUCT-R	17,900	164,985.00	0.42%
AURA-R	200	3,000.00	0.01%
AWC	1,198,000	5,770,574.00	2.98%
AWC-R	3,545,100	17,168,090.00	8.82%
BA	79,000	1,239,050.00	2.75%
BA-R	24,600	384,450.00	0.86%
BAM	396,400	4,114,600.00	3.36%
BAM-R	1,259,300	13,048,880.00	10.68%
BANPU	15,406,700	132,755,000.00	12.99%
BANPU-R	10,992,400	95,043,670.00	9.27%
BAY	3,500	104,125.00	0.68%
BBK	2,400	242,400.00	0.30%
BBL	1,344,200	210,207,200.00	12.55%
BBL-R	115,700	18,163,500.00	1.08%
BCH	643,400	11,073,340.00	4.22%
BCH-R	3,383,500	58,390,510.00	22.20%
BCP	383,600	13,816,900.00	3.70%
BCP-R	352,800	12,713,250.00	3.40%
BCPG	160,600	1,452,330.00	4.64%
BCPG-R	154,500	1,393,835.00	4.47%
BDMS	10,836,800	300,941,200.00	11.56%
BDMS-R	3,564,200	98,833,375.00	3.80%
BE3	9,000	364,000.00	1.12%
BEAUTY	776,700	349,160.00	3.05%
BEC	50,000	399,365.00	1.34%
BEC-R	51,500	399,320.00	1.38%
BEM	1,283,200	10,781,980.00	6.31%
BEM-R	502,000	4,215,875.00	2.47%
BGC	2,500	23,580.00	3.62%
BGRIM	558,200	19,122,925.00	4.76%
BGRIM-R	1,330,500	45,968,325.00	11.35%
BH	128,400	28,625,000.00	5.12%
BH-R	162,300	36,189,300.00	6.47%
BJC	268,100	9,138,900.00	12.94%
BJC-R	129,600	4,430,325.00	6.25%
BLA	70,300	1,715,380.00	3.27%
BLA-R	306,600	7,525,840.00	14.25%
BLAND	1,242,100	993,680.00	6.58%
BLAND-R	36,900	29,521.00	0.20%
BOL	14,900	150,490.00	2.32%
BOL-R	1,400	14,020.00	0.22%
BPP	15,900	228,350.00	5.75%
BPP-R	700	10,010.00	0.25%
BRI	211,500	1,638,510.00	1.14%
BRR	12,500	63,750.00	0.89%
BTG	232,600	6,445,625.00	9.74%
BTG-R	37,800	1,047,150.00	1.58%
BTS	978,400	7,223,010.00	5.84%
BTS-R	2,076,500	15,351,860.00	12.39%
BYD	385,500	2,274,150.00	5.19%
BYD-R	55,400	320,755.00	0.75%
CBG	116,600	7,473,200.00	1.82%
CBG-R	1,269,400	81,550,100.00	19.85%
CENTEL	206,300	9,685,775.00	7.09%
CENTEL-R	594,600	27,962,000.00	20.44%
CHAYO	208,900	1,180,320.00	2.47%
CHG	1,462,900	4,188,812.00	3.75%
CHG-R	2,033,000	5,811,994.00	5.21%
CK	104,700	1,948,390.00	4.06%
CK-R	202,100	3,735,340.00	7.84%
CKP	191,200	659,260.00	2.71%
CKP-R	356,300	1,229,412.00	5.06%
COM7	1,021,000	26,156,550.00	11.22%
COM7-R	112,800	2,921,050.00	1.24%
CPALL	2,399,300	146,683,325.00	11.06%

หลักทรัพย์	ปริมาณหุ้นที่ขายชอร์ต (หุ้น)	มูลค่าการขายชอร์ต (บาท)	% ปริมาณการขายชอร์ต เทียบกับปริมาณการซื้อขายแบบ Auto Matching
CPALL-R	2,576,300	157,260,075.00	11.88%
CPF	1,207,200	23,567,730.00	5.38%
CPF-R	1,267,000	24,778,540.00	5.65%
CPN	207,700	13,132,875.00	2.09%
CPN-R	843,200	53,205,300.00	8.49%
CRC	1,108,500	41,016,400.00	7.06%
CRC-R	444,000	16,424,650.00	2.83%
CV	5,700	8,436.00	0.06%
DCC	131,400	264,016.00	1.91%
DCC-R	47,300	94,662.00	0.69%
DDD	100	1,200.00	0.05%
DELTA	260,000	24,524,950.00	1.11%
DELTA-R	1,358,700	126,950,650.00	5.79%
DITTO	59,400	1,734,450.00	1.06%
DITTO-R	101,100	2,987,600.00	1.80%
DMT	7,000	79,440.00	0.46%
DMT-R	4,000	45,200.00	0.26%
DOHOME	843,700	10,181,350.00	15.39%
DOHOME-R	363,700	4,405,510.00	6.64%
DUST	4,200	47,040.00	0.77%
EA	1,186,100	64,893,625.00	4.73%
EA-R	1,590,400	87,698,250.00	6.33%
EASTW	2,700	11,242.00	0.36%
EASTW-R	600	2,506.00	0.08%
EGATIF	11,700	77,545.00	0.53%
EGCO	101,200	13,182,100.00	4.29%
EGCO-R	426,000	55,526,650.00	18.06%
EKH	29,100	228,435.00	3.58%
EPG	41,000	274,300.00	2.10%
EPG-R	112,100	754,725.00	5.74%
ERW	315,000	1,448,964.00	2.13%
ERW-R	1,058,300	4,927,514.00	7.09%
ESSO	442,200	3,847,140.00	2.89%
ESSO-R	361,600	3,156,415.00	2.36%
ETC	12,600	34,204.00	0.53%
FORTH	48,800	1,319,175.00	4.49%
FORTH-R	6,700	179,275.00	0.62%
FPI	3,400	7,820.00	1.55%
FSMART	43,400	367,215.00	1.97%
FSMART-R	3,700	30,460.00	0.17%
GPPT	286,500	3,524,420.00	2.83%
GPPT-R	336,000	4,153,760.00	3.32%
GLOBAL	1,259,700	19,688,030.00	7.68%
GLOBAL-R	247,700	3,861,720.00	1.51%
GPSC	1,164,600	60,787,200.00	6.52%
GPSC-R	1,047,800	55,592,675.00	5.87%
GULF	1,290,300	58,306,300.00	4.96%
GULF-R	3,060,700	137,554,375.00	11.76%
GUNKUL	1,077,400	3,318,192.00	2.51%
HANA	238,800	10,879,050.00	2.56%
HANA-R	1,197,200	54,099,400.00	12.81%
HENG	148,900	372,968.00	7.18%
HL	55,000	761,310.00	8.77%
HMPRO	2,268,900	31,286,550.00	8.61%
HMPRO-R	2,469,600	33,965,870.00	9.38%
HTC	18,100	658,925.00	2.82%
HUMAN	13,400	112,085.00	1.33%
ICHI	419,800	5,782,450.00	3.96%
ICHI-R	169,900	2,334,980.00	1.60%
III	63,200	677,870.00	5.03%
IL-R	2,100	22,630.00	0.17%
ILM	2,200	46,420.00	0.45%
ILM-R	3,500	73,950.00	0.71%
INTUCH	380,900	27,153,650.00	13.99%
INTUCH-R	356,400	25,416,750.00	13.09%
IP	10,700	121,310.00	1.45%
IRPC	5,846,200	12,831,410.00	9.18%
IRPC-R	10,237,000	22,449,418.00	16.08%
ITD	745,600	947,733.00	11.80%
ITV	41,300	96,016.00	1.78%
IVL	548,000	17,971,050.00	3.61%
IVL-R	1,293,800	42,824,225.00	8.53%
JAS-R	428,900	546,604.00	3.06%
JMART	990,400	14,458,010.00	1.38%
JMART-R	6,483,000	95,604,970.00	9.03%
JMT	240,800	8,578,825.00	1.35%
JMT-R	321,300	11,382,925.00	1.81%
JTS	7,500	211,875.00	2.13%
JTS-R	12,600	358,225.00	3.57%
KAMART	94,300	1,136,330.00	1.04%
KBANK	2,097,600	266,064,600.00	8.60%
KBANK-R	2,746,300	348,825,000.00	11.26%
KBSPIF	900	8,235.00	2.13%
KCE	139,100	5,284,575.00	1.47%
KCE-R	107,500	4,088,450.00	1.13%
KEX	145,700	1,501,050.00	8.77%
KEX-R	153,300	1,568,900.00	9.23%
KGI	98,100	427,720.00	6.61%
KISS	17,800	103,935.00	1.50%
KKP	80,800	4,803,250.00	2.60%
KKP-R	226,500	13,353,825.00	7.28%
KLINIQ	10,000	363,700.00	0.77%
KLINIQ-R	15,800	568,850.00	1.22%
KL	67,400	207,916.00	3.46%
KSL-R	108,100	331,544.00	5.55%
KTB	4,469,300	84,672,220.00	7.96%
KTB-R	2,177,400	41,420,840.00	3.88%
KTC	256,200	12,289,775.00	7.71%
KTC-R	356,300	17,251,450.00	10.72%
LANNA	15,600	230,100.00	2.69%
LANNA-R	69,700	1,026,920.00	12.00%
LH	1,303,900	10,826,845.00	4.70%

- ไม่รวมรายการขายชอร์ตของสมาชิกที่เป็นผู้ร่วมค้าหน่วยลงทุน หรือผู้ดูแลสภาพคล่องของหน่วยลงทุนของกองทุนรวมอีกเอฟเพื่อบัญชีบริษัทประเภทเพื่อกำไรจากส่วนต่างของราคาหรือเพื่อดูแลสภาพคล่อง แล้วแต่กรณี
- รายการที่ชื่อย่อหลักทรัพย์ต่อด้วย "-R" หมายถึง ข้อมูลธุรกรรมขายชอร์ตในเอ็นวีดีอาร์

ที่มา : set.or.th

SHORT SELL

ปริมาณหุ้นที่ขายชอร์ต (ต่อ)

ข้อมูลการขายชอร์ต ณ วันที่ 29 มิถุนายน 2566

หลักทรัพย์	ปริมาณหุ้นที่ขายชอร์ต (หุ้น)	มูลค่าการขายชอร์ต (บาท)	% ปริมาณการขายชอร์ต เทียบกับปริมาณการซื้อขาย แบบ Auto Matching	หลักทรัพย์	ปริมาณหุ้นที่ขายชอร์ต (หุ้น)	มูลค่าการขายชอร์ต (บาท)	% ปริมาณการขายชอร์ต เทียบกับปริมาณการซื้อขาย แบบ Auto Matching
LH-R	691,000	5,735,590.00	2.49%	SIRI	3,160,700	5,804,066.00	5.43%
LHFG	206,200	223,407.00	2.58%	SIRI-R	1,610,200	2,952,735.00	2.76%
LHFG-R	1,900	2,052.00	0.02%	SIS	6,100	106,190.00	1.68%
LPN	50,000	207,102.00	0.89%	SISB	108,600	4,130,500.00	3.08%
M	23,800	1,099,450.00	1.74%	SISB-R	45,400	1,762,375.00	1.29%
M-R	99,200	4,609,425.00	7.27%	SJWD	64,400	1,013,980.00	2.68%
MAJOR	201,400	2,982,100.00	5.81%	SJWD-R	5,500	85,970.00	0.23%
MAJOR-R	214,600	3,168,770.00	6.19%	SKR	5,400	55,620.00	13.24%
MBK	18,500	308,720.00	1.00%	SKY	5,400	129,600.00	0.42%
MBK-R	129,300	2,151,080.00	6.97%	SKY-R	600	13,980.00	0.05%
MC	45,200	567,120.00	2.44%	SMPC	7,900	82,720.00	4.46%
MEGA	101,000	3,684,950.00	7.98%	SNMP	69,700	1,630,030.00	0.73%
MEGA-R	26,200	950,925.00	2.07%	SNMP-R	138,800	3,227,180.00	1.44%
MINT	1,826,600	62,043,250.00	12.27%	SOLAR	153,300	104,057.00	1.23%
MINT-R	1,333,700	45,542,400.00	8.96%	SPA	33,800	388,700.00	1.00%
MONO	221,400	245,754.00	11.00%	SPALI	390,000	7,815,090.00	13.09%
MTC	547,400	20,713,175.00	6.20%	SPALI-R	188,800	3,779,700.00	6.34%
MTC-R	1,289,200	48,872,000.00	14.61%	SPI	1,100	77,000.00	5.50%
MTI	500	55,000.00	8.77%	SPRC	683,800	5,445,965.00	3.52%
NER	160,900	727,554.00	2.44%	SPRC-R	1,378,400	11,026,715.00	7.10%
NER-R	19,500	87,360.00	0.30%	SSP	25,300	194,135.00	2.85%
NETBAY	4,800	98,440.00	2.35%	SSP-R	11,400	87,115.00	1.29%
NEY	202,200	1,935,450.00	0.96%	STA	227,800	3,895,130.00	3.61%
NOBLE	20,200	84,260.00	2.10%	STA-R	746,900	12,797,840.00	11.82%
NOBLE-R	700	2,884.00	0.07%	STANLY	1,600	335,400.00	1.79%
NRF	31,000	154,380.00	0.43%	STAR5001	1	31.00	0.02%
NSL	1,700	38,590.00	0.13%	STEC	1,416,100	11,987,860.00	16.20%
NUSA	169,300	104,966.00	0.79%	STEC-R	258,000	2,208,495.00	2.95%
ONEE	168,800	860,250.00	4.01%	STGT	387,700	2,968,545.00	4.34%
OR	757,600	15,518,310.00	5.79%	STPI	83,500	266,288.00	4.32%
OR-R	399,100	8,113,410.00	3.05%	SUPER	1,217,600	627,418.00	3.81%
ORI	87,000	873,700.00	0.88%	SUPER-R	920,200	470,252.00	2.88%
ORI-R	286,600	2,897,590.00	2.89%	SUPEREIF	5,600	43,960.00	3.48%
OSP	132,200	3,968,800.00	2.98%	SUSCO	47,200	156,190.00	3.19%
OSP-R	168,200	5,067,925.00	3.79%	SYNEX	21,700	258,440.00	5.34%
PCC	30,500	96,840.00	1.07%	TASCO	400,200	7,302,260.00	7.24%
PLANB	810,800	6,579,655.00	3.68%	TASCO-R	205,100	3,742,840.00	3.71%
PLANB-R	1,102,800	8,970,615.00	5.01%	TCAP	160,500	7,750,825.00	4.84%
PLAT	5,200	16,952.00	0.40%	TCAP-R	99,000	4,797,850.00	2.99%
PLAT-R	900	2,874.00	0.07%	TEAMG	56,300	388,470.00	1.24%
PR9	5,800	100,740.00	1.56%	TFG	56,700	232,672.00	0.40%
PR9-R	23,500	412,500.00	6.31%	TFG-R	465,200	1,925,648.00	3.28%
PRI	1,500	44,250.00	0.09%	TGE	11,900	16,459.00	1.23%
PRIME	20,400	26,928.00	0.41%	THANI	299,200	952,032.00	2.68%
PSH	28,900	365,650.00	2.32%	THANI-R	77,200	244,936.00	0.69%
PSH-R	132,400	1,678,530.00	10.64%	THCOM	151,100	1,582,720.00	1.96%
PSL	575,200	5,262,800.00	5.37%	THCOM-R	3,400	35,020.00	0.04%
PSL-R	1,003,200	9,237,890.00	9.37%	THGR	7,600	524,400.00	0.95%
PTG	293,000	3,485,230.00	2.32%	TIDLOR	877,600	19,795,650.00	6.44%
PTG-R	652,600	7,801,080.00	5.18%	TIDLOR-R	926,700	20,940,120.00	6.80%
PTL	10,500	143,850.00	0.99%	TIPH	4,800	201,100.00	0.96%
PTT	8,571,000	271,794,475.00	9.58%	TIPH-R	6,700	278,425.00	1.34%
PTT-R	4,264,800	136,803,800.00	4.77%	TISCO	146,100	14,062,174.00	8.11%
PTTEP	306,300	45,171,650.00	4.08%	TISCO-R	158,000	15,206,550.00	8.77%
PTTEP-R	216,400	31,814,300.00	2.88%	TKC	13,500	293,930.00	5.34%
PTTGC	454,600	16,291,600.00	4.09%	TKN	218,600	2,206,520.00	2.50%
PTTGC-R	401,000	14,495,650.00	3.60%	TKS	12,000	100,830.00	2.05%
QH	912,800	1,989,904.00	2.29%	TLI	294,200	3,692,620.00	3.07%
QHR	267,900	582,718.00	0.67%	TLI-R	189,100	2,381,930.00	1.97%
RABBIT	379,000	203,145.00	1.46%	TOA	49,900	1,367,975.00	3.57%
RAM	1,400	58,450.00	0.59%	TOA-R	133,700	3,666,250.00	9.56%
RAM-R	12,900	538,825.00	5.46%	TOP	357,700	15,583,100.00	5.21%
RATCH	471,900	16,989,550.00	13.92%	TOP-R	205,000	8,917,050.00	2.98%
RATCH-R	713,100	25,675,750.00	21.04%	TPIPL	153,100	219,038.00	3.96%
RBF	113,800	1,264,330.00	3.17%	TPIPL-R	35,200	51,040.00	0.91%
RBF-R	171,600	1,906,560.00	4.78%	TPPP	185,600	612,884.00	8.62%
RCI	119,900	2,830,800.00	6.20%	TPPP-R	211,900	701,340.00	9.84%
RCL-R	128,000	3,009,820.00	6.62%	TQM	16,100	415,650.00	1.73%
RJH	3,300	90,750.00	2.25%	TQM-R	4,100	106,700.00	0.44%
RJH-R	400	11,000.00	0.27%	TRUE	2,808,900	17,711,725.00	3.12%
ROJNA	82,700	460,785.00	8.94%	TRUE-R	2,304,300	14,675,440.00	2.56%
RS	64,600	892,000.00	1.58%	TSE	34,600	76,806.00	3.21%
RS-R	137,600	1,901,300.00	3.37%	TTA	159,400	1,019,130.00	4.45%
S	189,700	242,954.00	2.55%	TTA-R	67,400	437,545.00	1.88%
S-R	435,400	559,147.00	5.84%	TTB	64,078,400	97,116,737.00	4.84%
SABINA	44,700	1,152,325.00	0.97%	TTCL	393,900	1,543,454.00	4.60%
SABUY	197,400	1,753,845.00	0.76%	TTW	9,100	76,440.00	0.67%
SABUY-R	373,300	3,217,650.00	1.44%	TTW-R	61,200	516,335.00	4.50%
SAK	12,800	64,000.00	1.58%	TU	1,821,000	23,302,500.00	8.89%
SAK-R	200	996.00	0.02%	TU-R	882,800	11,270,350.00	4.31%
SAMART	75,800	412,135.00	2.49%	TVO-R	8,900	224,575.00	3.47%
SAPPE	2,200	175,200.00	0.19%	UEF	44,100	42,336.00	1.66%
SAPPE-R	5,800	458,400.00	0.51%	UNIQ	41,300	99,052.00	1.95%
SAT	20,100	377,690.00	1.19%	UTP	4,600	48,020.00	2.91%
SAT-R	59,900	1,121,640.00	3.55%	UTP-R	1,800	18,440.00	1.14%
SAWAD	536,400	25,035,775.00	4.51%	UV	32,300	84,662.00	7.29%
SAWAD-R	1,464,800	68,364,875.00	12.31%	UVAN	8,300	67,435.00	2.08%
SC	434,200	1,858,538.00	5.48%	VGI	2,275,400	6,917,586.00	13.77%
SC-R	296,400	1,263,148.00	3.74%	VGI-R	30,400	92,294.00	0.18%
SCB	195,200	20,415,700.00	2.17%	VIBHA-R	90,000	220,386.00	12.32%
SCB-R	172,100	17,984,450.00	1.92%	VIH	3,100	24,490.00	2.32%
SCC	102,400	32,970,600.00	7.16%	WHA	7,401,200	32,927,938.00	9.35%
SCC-R	129,400	41,608,000.00	9.05%	WHA-R	2,891,300	12,883,056.00	3.65%
SCCC	1,400	192,600.00	1.32%	WHAUP	46,500	165,528.00	1.26%
SCCC-R	3,100	425,850.00	2.92%	WHAUP-R	104,300	371,404.00	2.83%
SCGP	371,500	13,443,325.00	4.47%	WICE	31,800	259,655.00	4.25%
SCGP-R	268,900	9,703,075.00	3.24%	XO	15,300	330,050.00	0.36%
SGP-R	13,200	109,275.00	8.08%	XOP-R	10,100	223,940.00	0.24%
SHR	157,000	493,708.00	2.66%	XPG	226,700	214,710.00	5.90%
SHR-R	209,300	652,884.00	3.54%	XPG-R	137,900	129,880.00	3.59%
SINGER	909,700	8,003,565.00	5.37%	YGG	34,300	238,345.00	2.62%
SINGER-R	373,800	3,338,325.00	2.21%	YGG-R	100	700.00	0.01%

- โปรดดูรายการขายชอร์ตของสมาชิกที่เป็นผู้ร่วมค้าหน่วยลงทุน หรือผู้ดูแลสภาพคล่องของหน่วยลงทุนของกองทุนรวมอิเควฟเพื่อบัญชีบริษัทประเภทเพื่อกำกำไรจากส่วนต่างของราคาหรือเพื่อดูสภาพคล่อง แล้วแต่กรณี
- รายการที่ชื่อย่อหลักทรัพย์ต่อด้วย "-R" หมายถึง ข้อมูลธุรกรรมขายชอร์ตในเอ็นวีดีอาร์

ที่มา : set.or.th

รายงานการเปลี่ยนแปลงการถือหลักทรัพย์และสัญญาซื้อขายล่วงหน้าของผู้บริหาร (แบบ 59) ประจำวันที่ 29 มิถุนายน 2566

ชื่อบริษัท	วิธีการได้มา/จำหน่าย	ชื่อผู้บริหาร	ประเภทหลักทรัพย์	วันที่ได้มา/จำหน่าย	จำนวน	ราคา
AMARC	ซื้อ	นาย อังกร ฉันทนาพานิช	หุ้นสามัญ	28/06/2566	22,500	1.95
BRI	ซื้อ	นาย พงษ์พงศ์ จรุงเอก	หุ้นสามัญ	27/06/2566	2,267,300	8.54
BRI	ซื้อ	นาย พงษ์พงศ์ จรุงเอก	หุ้นสามัญ	28/06/2566	1,629,600	8.08
CPW	ซื้อ	นาย ณรงค์ อังคศุเมศ	หุ้นสามัญ	28/06/2566	184,200	2.89
ECL	ซื้อ	นาย ประภากร วีระพงษ์	หุ้นสามัญ	28/06/2566	501,700	1.52
EKH	ซื้อ	นาย เมธา วันติลล	หุ้นสามัญ	28/06/2566	10,000	7.75
EP	ซื้อ	นาย ยุทธ ชินสุภักกุล	หุ้นสามัญ	28/06/2566	176,100	3.07
GABLE	ซื้อ	นาง พิมพ์นารา อธิโชคนันต์	หุ้นสามัญ	28/06/2566	10,000	4.90
GABLE	ซื้อ	นาย ประภัสสร เลือ่วิวัฒนสกุล	หุ้นสามัญ	28/06/2566	630,000	4.93
GLOBAL	ซื้อ	นาย อนวัช สุริยวานกุล	หุ้นสามัญ	28/06/2566	300,000	15.53
ICN	ซื้อ	นาย มนชัย มณีไพโรจน์	หุ้นสามัญ	28/06/2566	73,000	2.72
INSET	ซื้อ	นาย วิเชียร เจียกเจิม	หุ้นสามัญ	28/06/2566	70,000	2.04
INSET	ขาย	นาย วิเชียร เจียกเจิม	ใบสำคัญแสดงสิทธิที่จะซื้อหุ้น	28/06/2566	100,000	0.19
JDF	ซื้อ	นาย สรพล นิตไกรพจน์	หุ้นสามัญ	28/06/2566	300,000	2.00
JR	ซื้อ	นาย จักรู วัฒนเฉษฏาภรณ์	หุ้นสามัญ	28/06/2566	30,200	5.70
KSL	ซื้อ	นาย จ่างกู ขันธรรมมิตร	หุ้นสามัญ	27/06/2566	400,000	3.11
M	ซื้อ	นาย พงศ์พันธ์ พิพิธจิตกร	หุ้นสามัญ	28/06/2566	10,000	46.50
MJD	ซื้อ	นางสาว เพชรลดา พูลวรลักษณ์	หุ้นสามัญ	28/06/2566	200,000	1.39
NFC	ซื้อ	นาย วีรกร อ่องสกุล	หุ้นสามัญ	28/06/2566	1,200	4.00
PCC	ซื้อ	นาย กิตติ สัมฤทธิ์	หุ้นสามัญ	28/06/2566	50,000	3.20
PERM	ซื้อ	นาย ชูชีพ ยวงวงศ์ไพบูรณ์	หุ้นสามัญ	27/06/2566	15,300	0.94
PERM	ซื้อ	นาย ชูชีพ ยวงวงศ์ไพบูรณ์	หุ้นสามัญ	28/06/2566	170,000	0.94
PL	ซื้อ	นาย สาระ ลำชา	หุ้นสามัญ	28/06/2566	10,000	2.34
PRG	ซื้อ	นาย สุเวทย์ ชีรวชิกร	หุ้นสามัญ	27/06/2566	2,200	10.30
PRIN	ซื้อ	นาย ปริญญ์ โกวิทจินดาชัย	หุ้นสามัญ	28/06/2566	7,100	2.57
PRINC	ซื้อ	นาย สาธิต วิทยาการ	หุ้นสามัญ	29/06/2566	2,900,000	4.08
PRTR	ซื้อ	นางสาว รัตนา เจริญพานิช	หุ้นสามัญ	28/06/2566	200,000	5.32
RAM	ซื้อ	นางสาว อุกษิ กัญจนพิทักษ์	หุ้นสามัญ	28/06/2566	10,000	42.00
RAM	ซื้อ	นางสาว อุกษิ กัญจนพิทักษ์	หุ้นสามัญ	28/06/2566	8,600	42.25
RBF	ซื้อ	นาง เพ็ชรา รัดนภูมิภิญโญ	หุ้นสามัญ	28/06/2566	120,000	10.80
RCL	ซื้อ	นาย ทวีโชค ต้นฐานิตย์	หุ้นสามัญ	27/06/2566	18,700	23.70
RCL	ซื้อ	นาย ทวีโชค ต้นฐานิตย์	หุ้นสามัญ	28/06/2566	76,900	23.46
RS	ซื้อ	นาย สุรชัย เขษรไชยศักดิ์	หุ้นสามัญ	28/06/2566	3,200,000	13.74
RS	ขาย	นาย สุรชัย เขษรไชยศักดิ์	สัญญาซื้อขายล่วงหน้า	28/06/2566	900	12.86
RS	ขาย	นาย สุรชัย เขษรไชยศักดิ์	สัญญาซื้อขายล่วงหน้า	28/06/2566	2,100	14.76
RS	ซื้อ	นาย สุรชัย เขษรไชยศักดิ์	สัญญาซื้อขายล่วงหน้า	28/06/2566	900	13.75
RS	ซื้อ	นาย สุรชัย เขษรไชยศักดิ์	สัญญาซื้อขายล่วงหน้า	28/06/2566	2,100	15.56
SANKO	ซื้อ	นาย เกียรติภูมิ ภูมินันท์	หุ้นสามัญ	28/06/2566	186,000	1.10
SCN	ขาย	นาย ธัญชาติ กิจพิพิธ	ใบแสดงสิทธิที่จะซื้อหุ้นที่โอน	28/06/2566	220,000	0.17
SIRI	ซื้อ	นาย ศุภนิช จัยวัฒน์	หุ้นสามัญ	28/06/2566	200,000	1.82
SKN	ซื้อ	นาง กิตติยา นิรมลอร์	หุ้นสามัญ	28/06/2566	50,000	4.36
SKN	ซื้อ	นาง กิตติยา นิรมลอร์	หุ้นสามัญ	28/06/2566	50,000	4.34
SMART	ซื้อ	นาย สรพล เดิมอริยบุตร	หุ้นสามัญ	26/06/2566	50,000	0.73
SMART	ซื้อ	นาย สรพล เดิมอริยบุตร	หุ้นสามัญ	26/06/2566	50,000	0.74
STA	ซื้อ	นาย วิษณุพล สิ้นตระกูล	หุ้นสามัญ	28/06/2566	60,000	16.74
STC	ซื้อ	นาย สุรสิทธิ์ ชัยตระกูลทอง	หุ้นสามัญ	28/06/2566	5,000	0.63
SUPER	ซื้อ	นาย จอมทรัพย์ โลจายะ	หุ้นสามัญ	26/06/2566	1,000,000	0.52
SUPER	ซื้อ	นาย จอมทรัพย์ โลจายะ	หุ้นสามัญ	27/06/2566	1,500,000	0.53
SYNEX	ซื้อ	นาง ชันัญญาธิษัณ เพ็ชรรัตน์	หุ้นสามัญ	28/06/2566	4,000	12.00
TCMC	ซื้อ	นาย ทิมล ศรีวิกรม์	หุ้นสามัญ	28/06/2566	300,000	1.83
TEAM	ซื้อ	นาง มาลีภา มานัสสดีดัย	หุ้นสามัญ	29/06/2566	60,000	5.30
TITLE	ขาย	นาง จิตติมา สังจวานิช อินทร์นิตย์	หุ้นสามัญ	27/06/2566	23,300	2.40
TVDH	ซื้อ	นาย ทรงพล ชัยนมาตรงกิจ	หุ้นสามัญ	31/05/2566	305,500	0.50
UTP	ซื้อ	นาย มงคล มังกรภนิก	หุ้นสามัญ	28/06/2566	33,300	10.45
WARRIX	โอน	นาย วัลลย์ วนะศักดิ์ศรีสกุล	หุ้นสามัญ	29/06/2566	2,000,000	10.10
WARRIX	โอน	นาย วัลลย์ วนะศักดิ์ศรีสกุล	หุ้นสามัญ	29/06/2566	2,000,000	9.50

ที่มา: sec.or.th

รายงานการได้มา/จำหน่ายหลักทรัพย์ของกิจการ (แบบ 246-2) ประจำวันที่ 29 มิถุนายน 2566

หลักทรัพย์	ชื่อผู้ได้มา/จำหน่าย	วิธีการ	ประเภทหลักทรัพย์	% ก่อน	%	% หลัง	วันที่ได้มา/จำหน่าย	% ก่อน	%	% หลัง	หมายเหตุ
JSP	นาย เมธา สิมะวรา	จำหน่าย	หุ้น	5.2667	0.3161	4.9505	26/6/2566	5.2667	0.3161	4.9505	ฉบับแก้ไข
NYT	บริษัท หลักทรัพย์จัดการกองทุนกรุงศรี จำกัด	จำหน่าย	หุ้น	5.0834	0.1038	4.9796	28/6/2566	5.0834	0.1038	4.9796	

- หุ้น หมายถึง หุ้นสามัญหรือหุ้นบุริมสิทธิ หรือใบแสดงสิทธิในผลประโยชน์ที่เกิดจากหลักทรัพย์อ้างอิงไทย (DR) หลักทรัพย์แปลงสภาพ หมายถึง ใบสำคัญแสดงสิทธิที่จะซื้อหุ้นสามัญ หุ้นกู้แปลงสภาพ หรือหลักทรัพย์อื่นที่อาจแปลงสภาพได้
- กรณีที่มีการรายงานเป็นกลุ่ม ชื่อผู้ได้มา/จำหน่าย จะแสดงข้อมูลของบุคคลในกลุ่มที่มีการเปลี่ยนแปลง ส่วน % การได้มา/จำหน่าย และ % หลังการได้มา/จำหน่าย จะแสดงตัวเลขของทั้งกลุ่ม และบุคคลตามมาตรา 258 (นิยามตามบุคคลมาตรา 258)
- ข้อมูลเบื้องต้น หมายถึง ข้อมูลยังไม่ครบถ้วน และ/หรือ อยู่ระหว่างการสอบถาม ฉบับแก้ไข หมายถึง ผู้รายงานยื่นเอกสารชุดใหม่ เพื่อแก้ไขชุดเดิม chain principle หมายถึง การได้มา/จำหน่ายโดยทางอ้อม และเป็นการได้มาในจำนวนที่ทำให้ผู้ได้มาต้องทำคำเสนอซื้อหลักทรัพย์ทั้งหมดของกิจการ

ที่มา: sec.or.th

TURNOVER LIST



30 มิถุนายน 2566

TURNOVER LIST & TRADING ALERT

หลักทรัพย์ที่เข้าข่ายมาตรการจำกัดการซื้อขาย

สิ้นสุด	หลักทรัพย์	ระดับ 1		ระดับ 2		ระดับ 3	
		วันเริ่มต้น	วันสิ้นสุด	วันเริ่มต้น	วันสิ้นสุด	วันเริ่มต้น	วันสิ้นสุด
23 มิ.ย. 66	DELTA01P2309A	26 มิ.ย. 66	30 มิ.ย. 66				
23 มิ.ย. 66	MALEE	26 มิ.ย. 66	14 ก.ค. 66				
23 มิ.ย. 66	OTO	26 มิ.ย. 66	14 ก.ค. 66				
23 มิ.ย. 66	OTO-W1	26 มิ.ย. 66	14 ก.ค. 66				
22 มิ.ย. 66	NC			23 มิ.ย. 66	13 ก.ค. 66		
19 มิ.ย. 66	DELTA	20 มิ.ย. 66	10 ก.ค. 66				
9 มิ.ย. 66	MTW	12 มิ.ย. 66	30 มิ.ย. 66				

หมายเหตุ

เมื่อหุ้นสามัญเข้ามาตรการให้หลักทรัพย์อื่นของบจ. และหลักทรัพย์ที่มีการอ้างอิงหลักทรัพย์ของบจ. เข้ามาตรการจำกัดการซื้อขายด้วย (ยกเว้น DW) โดย

1. Cash Balance: สมาชิกต้องดำเนินการให้ลูกค้าซื้อหลักทรัพย์ด้วยบัญชี **Cash Balance** เท่านั้น โดยลูกค้าต้องวางเงินสดไว้ล่วงหน้ากับสมาชิกเต็มจำนวนก่อนซื้อหลักทรัพย์

2. ห้ามคำนวณวงเงินซื้อขาย: ห้ามสมาชิกใช้หลักทรัพย์เป็นหลักประกันในการคำนวณเป็นวงเงินซื้อขายหลักทรัพย์ (ในทุกประเภทบัญชี)

3. ห้าม Net Settlement: ห้ามสมาชิกหักกลบลบราคาค่าซื้อกับราคาค่าขายหลักทรัพย์เดียวกันในวันเดียวกัน (ซื้อและขายหลักทรัพย์เดียวกันในวันเดียวกัน ค่าขายคืนเป็นวงเงินในวันทำการถัดไป)

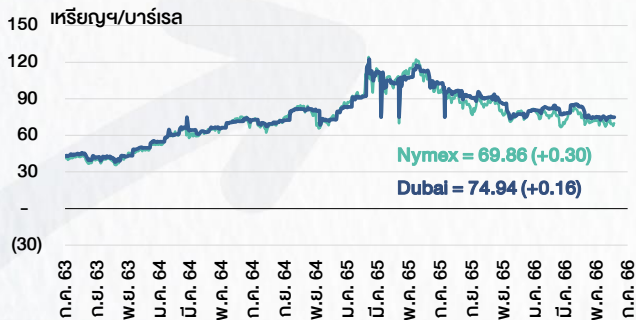
ทั้งนี้ มาตรการจำกัดการซื้อขาย มีปัจจัยที่ใช้ในการพิจารณา คือ อัตราหมุนเวียนการซื้อขาย (**Turnover ratio**) มูลค่าการซื้อขาย และราคาซื้อขาย ที่ไม่สอดคล้องกับปัจจัยพื้นฐาน เช่น **P/E Ratio** เป็นต้น

ที่มา: set.or.th

CYCLICAL WATCH

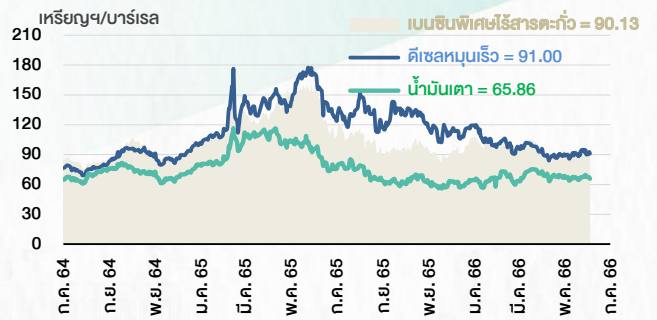
🕒 30 มิถุนายน 2566

ราคาน้ำมันดิบ



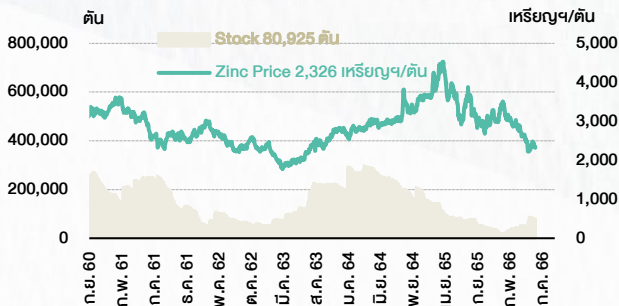
ที่มา : TQ professional

ราคายาปลักน้ำมันสำเร็จรูปตลาดสิงคโปร์



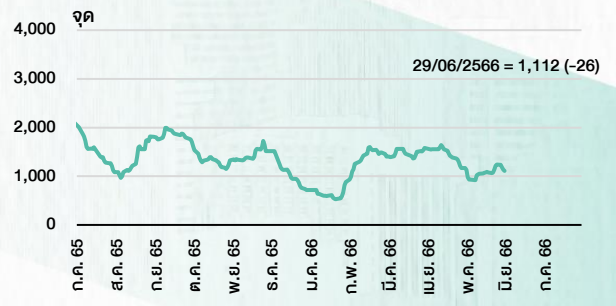
ที่มา : TOP

ราคาสังกะสี



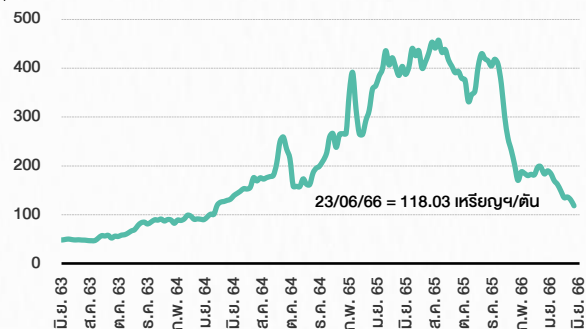
ที่มา : lme.co.uk

ดัชนีค่าระวาง BDI



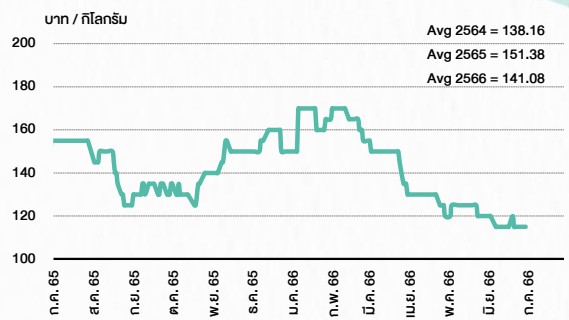
ที่มา : TQ professional

ราคาก๊าซหุงต้ม



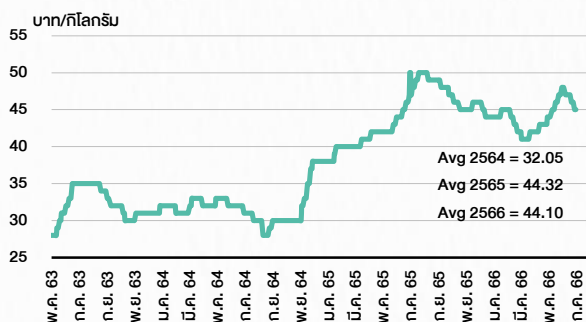
ที่มา : BANPU

ราคากุ้งขาว 61-70 ตัว/กก.



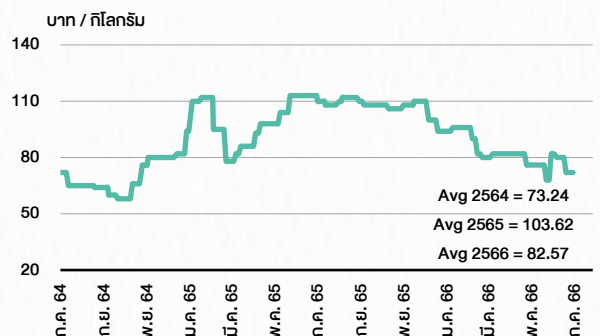
ที่มา : สำนักงานเศรษฐกิจการเกษตร

ราคาไก่เป็น



ที่มา : สำนักงานเศรษฐกิจการเกษตร

ราคาหมู



ที่มา : สำนักงานเศรษฐกิจการเกษตร

STOCK CALENDAR



30 มิถุนายน 2566

Jun 2023						
Monday	Tuesday	Wednesday	Thursday	Friday		
26	27	28	29	30		
Sector move : MAI > SET SEAOIL - Energy & Utilities Delist BM-W2 New shares trading PRG 2,600 shrs (w)	Par decrease BRGGIF B7.18 par (from B7.26) ERWPF B7.7793 par (from B7.9433) XD TTT @B0.75	New list - Warrant MILL-W7 1,388.674m units, B0.40 par New list - Warrant > MAI IP-W2 93.130m units, B0.50 par Par decrease CPNCG B10.046 par (from B10.30) XD 3K-BAT @B0.25 New shares trading SABUY 91,009,120 shrs (w) SKY 60,000,000 shrs (pp) TEAMG 92,5000 shrs (w)	Par decrease HPF B9.087 par (from B9.194) XR PROUD 1.80:1n @B1.75 New shares trading CHO 30,864,196 shrs (pp) Conversion UREKA-W2 1:1w @B1.00 (final)	New list - Service > MAI Thai Parcels (TPL) 524m shrs, B0.50 par (IPO 120m shrs @B3.30) Delist UREKA-W2 Last trading day before "SP" STARK Par decrease CTARAF B8.2301 par (from B8.3601) CPTGF B10.0273 par (from B10.0842) EGATIF B8.77 par (from B8.86) Conversion A5-W2 1:1w @B5.00 A5-W3 1:1w @B8.30 AJA-W3 1.071:1w @B0.186 AJA-W4 1:1w @B0.40 AKS-W5 1.07:1w @B0.026 ANAN-W1 1:1w @B1.65 APURE-W3 1.00716:1w @B6.95 BE8-W1 1:1w @B75.00 BIOTEC-W2 1:1w @B0.50 BR-W1 1:1w @B5.00 BRR-W2 1:1w @B13.00 BTS-W7 1:1w @B11.90 BTS-W8 1:1w @B14.90 BYD-W6 0.57705:1w @B0.346 CHO-W3 1:1w @B1.10 CSC-P 1:1 DIMET-W4 1.0677:1w @B0.4683 DITTO-W1 1.20:1w @B33.333 EP-W4 1:1w @B8.30 EVER-W4 1:1w @B1.00 GEL-W5 1:1w @B0.50 GLOCON-W5 1:1w @B1.50 HEALTH-W2 1:1w @B15.00 IP-W1 1.045:1w @B23.915 ITEL-W4 1:1w @B11.50 J-W2 1:1w @B6.25 J-W3 1:1w @B9.00 JCKH-W1 1:1w @B0.25 JMART-W4 1.13592:1w @B13.20649 JMART-W5 1.13057:1w @B61.91597 JMT-W4 1.00267:1w @B89.75998 MACO-W4 1:1w @B1.00 MDA-W3 1:1w @B1.50 MILL-W6 1.195:1w @B1.256 ML-W3 1:1w @B3.00 NOBLE-W2 1.053:1w @B7.597 NVD-W2 1.018:1w @B2.477 (final) PLANET-W1 1:1w @B2.00 PORT-W3 1:1w @B3.30 PPM-W5 1:1w @B0.10 (final) PROEN-W1 1:1w @B3.60 RABBIT-P 1:1 SENA-W1 1:1w @B5.00 SMT-W3 1:1w @B4.00 STARK-W1 1:1w @B5.00 TFI-W1 1:1w @B0.15 TGPRO-W3 1:1w @B0.50 TH-W3 1:1w @B1.00 TNDT-W1 1:1w @B0.50 TRITN-W5 1:1w @B0.25 TRUBB-W2 1:1w @B6.00 TTB-W1 1:1w @B0.95 TVDH-W3 1:1w @B0.85 UBIS-W1 1:1w @B7.00 VGI-W3 1:1w @B11.90 XPG-W4 6.621:1w @B0.815		

July 2023					
Monday	Tuesday	Wednesday	Thursday	Friday	
3	4	5	6	7	
Par decrease KPNPF B9.7227 par (from B9.7427) XD OSP @B0.80 STANLY @B20.00 Conversion KMW-W1 1:1w @B1.50 (final)	Delist KMW-W1 Last trading day MINT-W7 XW KUN 3 existing; 1KUN-W2 @free	XD LHSC @B0.1300 QHPF @B0.1200 XE MINT-W7 1:1w @B21.60 (final, "SP") Conversion MVP-W1 1.0409:1w @B1.1528 (final)	Delist MVP-W1 XR KC 1:1.70n @B0.12		
10	11	12	13	14	
XW KGEN 3 existing; 1KGEN-W2		Conversion SFLEX-W1 1:1w @B4.50 (final)	Delist SFLEX-W1		
17	18	19	20	21	
Conversion PRG-W1 1.0566:1w @B4.7319 PRG-W2 1.0275:1w @B4.8663 PRG-W3 1:1w @B5.00	Conversion TWZ-W6 1:1w @B0.10 TWZ-W7 1:1w @B0.10	Conversion BCPG-W2 1:1w @B8.00 ECF-W4 1:1w @B2.00	Last trading day B-W6 XD TMW @B1.70		
24	25	26	27	28	
XE B-W6 2.939:1w @B0.225 (final, "SP")	XD VGI @B0.04			PUBLIC HOLIDAY (H.M. the King's Birthday)	
31					
XD EPG @B0.14 Conversion MINT-W7 1:1w @B21.60 (final)					

ที่มา: set.or.th

ANTI-CORRUPTION PROGRESS INDICATOR

คำอธิบายผลการประเมินแต่ละระดับ

ระดับที่ 1 มีนโยบาย (Committed)

มีคำมั่นหรือมติคณะกรรมการในเรื่องการดำเนินธุรกิจที่จะไม่มีส่วนเกี่ยวข้องกับการทุจริตและการดูแลให้บริษัทปฏิบัติตามกฎหมายที่เกี่ยวข้อง

ระดับที่ 2 ประกาศเจตนา (Declared)

มีการประกาศเจตนาเป็นแนวร่วมปฏิบัติของภาคเอกชนไทยในการต่อต้านการทุจริต (CAC) หรือโครงการต่อต้านการทุจริตที่กำหนดให้องค์กรต้องมีกระบวนการในตนเองเดียวกัน

ระดับที่ 3 มีมาตรการป้องกัน (Established)

มีมาตรการป้องกัน การประเมินความเสี่ยง การสื่อสารและฝึกอบรมแก่พนักงาน รวมทั้งการดูแลให้มีการดำเนินการและการทบทวนความเหมาะสมของมาตรการอย่างสม่ำเสมอ

ระดับที่ 4 ได้รับการรับรอง (Certified)

มีการสอบทานจากคณะกรรมการตรวจสอบหรือผู้สอบบัญชีที่สำนักงาน ก.ส.ศ. ให้ความเห็นชอบ และได้รับการรับรองหรือผ่านการตรวจสอบเพื่อความเชื่อมั่นอย่างเป็นทางการจากหน่วยงานภายนอก (เช่น CAC)

ระดับที่ 5 ขยายผลสู่ผู้ที่เกี่ยวข้อง (Extended)


มีการขยายผลการดำเนินนโยบายต่อต้านการทุจริตสู่ผู้ที่เกี่ยวข้องในห่วงโซ่อุปทาน และการเปิดเผยข้อมูลที่เกี่ยวข้องกับกรณีทุจริตที่เกิดขึ้น


เปิดเผยบ้างแต่ไม่เปิดเผยที่ชัดเจน


ไม่เปิดเผยหรือไม่เปิดเผย

CG SCORE: การจัดอันดับบรรษัทภิบาล

คำอธิบายผลการประเมินแต่ละระดับ

ระดับคะแนน 5 (90-100) : ดีเลิศ 

ระดับคะแนน 4 (80-89) : ดีมาก 

ระดับคะแนน 3 (70-79) : ดี 

NR. : ไม่ปรากฏชื่อในรายงาน CGR

"Disclaimer: การเปิดเผย (ก) ผลสำรวจในเรื่องการกำกับดูแลกิจการ (Corporate Governance Report) ที่จัดทำโดยสมาคมส่งเสริมสถาบันกรรมการบริษัทไทย (IOD) และ (ข) ผลการประเมินดัชนีชี้วัดความคืบหน้าการป้องกันการมีส่วนเกี่ยวข้องกับการทุจริตคอร์รัปชัน (Anti-Corruption Progress Indicators) ที่จัดทำโดยสถาบันที่เกี่ยวข้อง ซึ่งมีการเปิดเผยโดยสำนักงานคณะกรรมการกำกับหลักทรัพย์และตลาดหลักทรัพย์นี้ เป็นการสำรวจและประเมินโดยสมาคมหรือสถาบันที่เกี่ยวข้องจากข้อมูลที่ได้รับจากบริษัทจดทะเบียนตามที่บริษัทจดทะเบียนได้ระบุใน (ก) แบบแสดงข้อมูลตามหลักเกณฑ์ Corporate Governance Report of Thai Listed Companies (CGR) ประจำปี และ (ข) แบบแสดงข้อมูลเพื่อการประเมิน Anti-Corruption ซึ่งได้อ้างอิงข้อมูลมาจากแบบแสดงรายการข้อมูลประจำปี (แบบ 56-1) รายงานประจำปี (แบบ 56-2) หรือในเอกสารและหรือรายงานอื่นที่เกี่ยวข้องของบริษัทจดทะเบียนนั้น แล้วแต่กรณี โดยเป็นการสำรวจและประเมินจากข้อมูลของบริษัทจดทะเบียนที่มีการเปิดเผยต่อสาธารณะ และเป็นข้อมูลที่ผู้ลงทุนทั่วไปสามารถเข้าถึงได้ และเป็นการดำเนินการตามนโยบายของสำนักงานคณะกรรมการกำกับหลักทรัพย์และตลาดหลักทรัพย์

ทั้งนี้ ผลการสำรวจหรือผลการประเมินดังกล่าวเป็นการนำเสนอในมุมมองของ IOD หรือสถาบันที่เกี่ยวข้องซึ่งเป็นบุคคลภายนอก โดยมีได้เป็นการประเมินการปฏิบัติตามของบริษัทย่อยในตลาดหลักทรัพย์แห่งประเทศไทย และมีได้ใช้ข้อมูลภายในเพื่อการประเมินแต่อย่างใด

เนื่องจากผลสำรวจหรือผลการประเมินดังกล่าวเป็นเพียงผลสำรวจหรือผลการประเมิน ณ วันที่ปรากฏในผลสำรวจหรือผลการประเมินเท่านั้น ดังนั้น ผลสำรวจหรือผลการประเมินจึงอาจเปลี่ยนแปลงได้ภายหลังวันดังกล่าว หรือเมื่อข้อมูลที่เกี่ยวข้องมีการเปลี่ยนแปลง ทั้งนี้ บริษัทหลักทรัพย์ [ฯ] มิได้ยืนยัน ตรวจสอบ หรือรับรองความถูกต้องครบถ้วนของผลสำรวจหรือผลการประเมินดังกล่าวแต่อย่างใด"

CG SCORE: การจัดอันดับบริษัทมหาชน



AAV	AUCT	BRR	CPF	EPG	HANA	KCE	MC	NWR	PPS	RS	SEAOIL	SST	THANI	TQM	U
ADVANC	AWC	BTS	CPI	ETC	HARN	KKP	MCOT	NYT	PR9	S	SE-ED	STA	THCOM	TRC	UAC
AF	AYUD	BTW	CPN	FPI	HMPRO	KSL	METCO	OISHI	PREB	S & J	SELIC	STEC	THG	TRU	UBIS
AH	BAFS	BWG	CRC	FPT	ICC	KTB	MFEC	OR	PRG	SAAM	SENA	STI	THIP	TRUE	UV
AIRA	BANPU	CENTEL	CFRESH	DDD	FSMART	ICHI	KTC	MINT	ORI	SABINA	SHR	SUN	THRE	TSC	VGI
AKP	BAY	CFRESH	DDD	GBX	III	LALIN	MANO	OSP	PROUD	SAMART	SIRI	SUSCO	THREL	TSR	VIH
AKR	BBL	CHEWA	DELTA	GC	ILINK	LANNA	MOONG	OTO	PSH	SAMTEL	SIS	SUTHA	TIP	TSTE	WAC
ALT	BCP	CHO	DEMCO	GCAP	ILM	LH	MSC	PAP	PSL	SAT	SITHAI	SVI	TIPCO	TSTH	WAV
AMA	BCPG	CIMBT	DRT	GFPT	INTUCH	LHFG	MTC	PCSGH	PTG	SC	SMK	SYMC	TISCO	TTA	WHA
AMATA	BDM5	CK	DTAC	GGC	IP	LIT	MVP	PDG	PTT	SCB	SMPC	SYNTEC	TK	TTB	WHA
AMATAV	BEM	CKP	DUSIT	GLAND	IRPC	LPN	NCL	PDJ	PTTEP	SCC	SNC	TACC	TKT	TTCL	WICI
ANAN	BGC	CM	EA	GLOBAL	ITEL	MACO	NEP	PG	PTTGC	SCCC	SONIC	TASCO	TMT	TTW	WINI
AOT	BGRIM	CNT	EASTW	GPI	IVL	MAJOR	NER	PHOL	PYLON	SCG	SPALI	TCAP	TNDT	TU	ZEN
AP	BIZ	COM7	ECF	GPSC	SENAJ	MAKRO	NKI	PLANB	Q-CON	SCGP	SPI	TEAMG	TNITY	TVD	
ARIP	BKI	COMAN	ECL	GRAMMY	JWD	MALEE	NOBLE	PLANET	QH	SCM	SPRC	TFMAMA	TOA	TVI	
ARROW	BOL	COTTO	EE	GULF	K	MBK	NSI	PLAT	QTC	SDC	SPVI	TGH	TOP	TVO	
ASP	BPP	CPALL	EGCO	GUNKUL	KBANK	MST	NVD	PORT	RATCH	SEAFCO	SSSC	THANA	TPBI	TWPC	



2S	APCS	BEYOND	CMC	ESSO	HYDRO	JMT	LOXLEY	NCAP	PPP	SA	SKE	STANLY	TITLE	TSE	WP
7UP	APURE	BFIT	COLOR	ESTAR	ICN	KBS	LRH	NCH	PPPM	SAK	SKN	STGT	TKN	TVT	XO
ABICO	AQUA	BJC	CPL	ETE	IFS	KCAR	LST	NETBAY	PRIME	SALEE	SKR	STOWER	TKS	TWP	XPG
ABM	ASAP	BJCHI	CPW	FE	IMH	KEX	M	NEX	PRIN	SAMCO	SKY	STPI	TM	UEC	YUAS.
ACE	ASEFA	BLA	CRD	FN	IND	KGI	MATCH	NINE	PRINC	SANKO	SLP	SUC	TMC	UMI	
ACG	ASIA	BR	CSC	FNS	INET	KIAT	MBAX	NRF	PSTC	SAPPE	SMIT	SWC	TMD	UOBKH	
ADB	ASIAN	BROOK	CSP	FORTH	INSET	KISS	MEGA	NTV	PT	SAWAD	SMT	SYNEX	TMI	UP	
AEONTS	ASIMAR	CBG	CWT	FSS	INSURE	KOOL	META	OCC	QLT	SCI	SNP	T	TMILL	UPF	
AGE	ASK	CEN	DCC	FTE	IRC	KTIS	MFC	OGC	RBF	SCN	SO	TAE	TNL	UPOIC	
AHC	ASN	CGH	DCON	FVC	IRCP	KUMWEL	MGT	PATO	RCL	SCP	SORKON	TAKUNI	TNP	UTP	
AIT	ATP30	CHARAN	DHOUSE	GEL	IT	KUN	MICRO	PB	RICHY	SE	SPA	PTECH	TOG	VCOM	
ALL	B	CHAYO	DOD	GENC	ITD	KWC	MILL	PICO	RML	SFLEX	SPC	TCC	TPA	VL	
ALLA	BA	CHG	DOHOME	GUS	J	KWM	MITSIB	PIMO	ROJNA	SFP	SPCG	TCMC	TPAC	VNT	
ALUCON	BAM	CHOTI	DV8	GYT	JAS	L&E	MK	PJW	RPC	SFT	SR	TEAM	TPCS	VPO	
AMANAH	BC	CHOW	EASON	HEMP	JCK	LDC	MODERN	PL	RT	SGF	SRICHA	TFG	TPS	VRANDA	
AMARIN	BCH	CI	EFORL	HPT	JCKH	LEO	MTI	PM	RWI	SIAM	SSC	TFI	TRFN	WGE	
APCO	BEC	CIG	ERW	HTC	JMART	LHK	NBC	PMTA	S11	SINGER	SSF	TIGER	TRT	WIK	



A	AU	BSBM	CMO	F&D	IHL	KCM	MCS	NOVA	PRAKIT	SABUY	SPACK	TCCC	TPOLY	VIBHA	
AI	B52	BSM	CMR	FMT	IIG	KK	MDX	NPK	PRAPAT	SF	SPG	THMUI	TOR	W	
AIE	BEAUTY	BTNC	CPT	GIFT	INGRS	KKC	MJD	NUSA	PRECHA	SGP	SO	TNH	TTI	WIN	
AJ	BGT	BYD	CRANE	GLOCON	INOX	KWI	MORE	ALPHAX	PTL	SCT	SSP	TNR	TYCN	WORK	
AMC	BH	CAZ	CSR	GREEN	JAK	KYE	MUD	PAF	RCI	SIMAT	STARK	TOPP	UKEM	WPH	
APP	BIG	CCP	D	GSC	JR	LEE	NC	PF	RJH	SIB	STC	TPCH	UMS	YGG	
AQ	BLAND	CGD	EKH	GTB	JTS	LPH	NDR	PK	RP	SK	SUPER	TPPL	UNIQ	ZIGA	
ARIN	BM	CITY	EMC	HITECH	JUBILE	MATI	NFC	PLE	RPH	SMART	SVOA	TPIPP	UFA		
AS	BROCK	CMAN	EP	HUMAN	KASET	M-CHAI	NNCL	PPM	RSP	SOLAR	TC	TPLAS	UREKA		

Anti-corruption Progress Indicator ปี 2 กลุ่ม

ได้รับการรับรอง

2S	B	BWG	DELTA	FSS	IFEC	KTB	MFEC	OGC	PREB	SAAM	SMK	SYNTEC	TKT	TTCL	WICE
ADVANC	BAFS	CEN	DEMCO	FTE	IFS	KTC	MINT	ORI	PRG	SABINA	SMPC	TAE	TMK	TU	WIK
AF	BAM	CENTEL	DIMET	GBX	ILINK	KWC	MONO	PAP	PRINC	SAPPE	SNC	TAKUNI	TMILL	TVD	XO
AI	BANPU	CFRESH	DRT	GC	INET	KWI	MOONG	PATO	PRM	SAT	SNP	TASCO	TMT	TVI	ZEN
AIE	BAY	CGH	DTAC	GCAP	INSURE	L&E	MSC	PB	PROS	SC	SORKON	PTECH	TNITY	TVO	
AIRA	BBL	CHEWA	DUSIT	GEL	INTUCH	LANNA	MST	PCSGH	PSH	SCB	SPACK	TCAP	TNL	TWPC	
AKP	BCH	CHOTI	EA	GFPT	IRCP	LH	MTC	PDG	PSL	SCC	SPALI	TCMC	TNP	U	
AMA	BCP	CHOW	EASTW	GGC	IRPC	LHFG	MTI	PDJ	PSTC	SCCC	SPC	TFG	TNR	UBE	
AMANAH	BCPG	CIG	ECL	GUS	ITEL	LHK	NBC	PE	PT	SCG	SPI	TFI	TOG	UBIS	
AMATA	BEYOND	CIMBT	EGCO	GPI	IVL	LPN	NEP	PG	PTG	SCN	SPRC	TFMAMA	TOP	UEC	
AMATAV	BGC	CM	EP	GPSC	JKN	LRH	NINE	PHOL	PTT	SEAOIL	SRICHA	TGH	TOPP	UKEM	
AP	BGRIM	CMC	EPG	GSTEEL	K	M	NKI	PK	PTTEP	SE-ED	SSF	THANI	TPA	UOBKH	
APCS	BJCHI	COM7	ERW	GUNKUL	KASET	MAKRO	NATION	PL	PTTGC	SELIC	SSP	THCOM	TPP	UPF	
AQUA	BKI	COTTO	ESTAR	HANA	KBANK	MALEE	NNCL	PLANB	Q-CON	SENA	SSSC	THIP	TRU	UV	
ARROW	BLA	CPALL	ETE	HARN	KBS	MBAX	NOBLE	PLANET	QH	SGP	SST	THRE	TRUE	VGI	
ASIAN	BPP	CPF	FE	HEMP	KCAR	MBK	NOK	PLAT	QLT	SINGER	STA	THREL	TSC	VIH	
ASK	BROOK	CPI	FNS	HMPRO	KCE	MC	NSI	PM	QTC	SIRI	STOWER	TIDLOR	TSTE	VNT	
ASP	BRR	CPN	FPI	HTC	KGI	MCOT	NWR	PPP	RATCH	SITHAI	SUSCO	TIPCO	TSTH	WACOAL	
AWC	BSBM	CSC	FPT	ICC	KKP	META	OCC	PPPM	RML	SKR	SVI	TISCO	TTA	WHA	
AYUD	BTS	DCC	FSMART	ICHI	KSL	MFC	ALPHAX	PPS	S & J	SMIT	SYMC	TKS	TTB	WHAUP	

ประกาศเจตนาสมัคร

7UP	APCO	CHG	CRC	ECF	GULF	JMART	KUMWEL	MILL	NUSA	SAK	SSS	TQM	WIN		
ABICO	AS	CPL	DDD	EKH	III	JMT	LDC	NCL	PIMO	SCGP	STECH	TSI	YUASA		
AJ	BEC	CPR	DHOUSE	ETC	INOX	JR	MAJOR	NOVA	PR9	SCM	STGT	VCOM	ZIGA		
ALT	BKD	CPW	DOHOME	EVER	J	KEX	MATCH	NRF	RS	SIS	SUPER	VIBHA			