

# สวัสดี ตอนเช้า

แนวโน้มตลาดวันนี้



## “แกว่งในกรอบ รอปัจจัยการเมือง”

คาด SET แกว่งในกรอบระหว่าง 1460-1500 จุด รอการหารื้อเรื่องตำแหน่งประธานสภา ด้านการฟื้นตัวยังถูกจำกัด เนื่องจากตลาดยังขาดปัจจัยหนุน แต่กรอบล่างบริเวณแนวรับ 1460-1470 จุด คาดยังรองรับได้ จากภาวะ oversold ทางเทคนิค

### ประเด็นสำคัญ



- สหรัฐรายงาน GDP 1Q66 (ครั้งสุดท้าย) เพิ่มขึ้น 2.0% สูงกว่าคาดที่ 1.4% และสูงกว่าประมาณการครั้งที่ 1 และ 2 ที่ 1.1% และ 1.3%
- จำนวนผู้ขอรับสวัสดิการว่างงานครั้งแรกสัปดาห์ที่แล้วของสหรัฐ ลดลง 2.6 หมื่นราย อยู่ที่ 2.39 แสนราย ต่ำกว่าคาดที่ 2.65 แสนราย
- ปร. Fed ระบุยังจับตาสถานการณ์ในภาคธนาคารอย่างระมัดระวังเพื่อรับมือกับความเปราะบางที่อาจเกิดขึ้น พร้อมยืนยันธนาคารมีฐานะเงินทุนที่แข็งแกร่ง มีสภาพคล่องสูงมาก สอดคล้องผลการทดสอบ stress test ธนาคารขนาดใหญ่ 23 แห่ง ผ่านการทดสอบดังกล่าว
- สศค. รายงาน ศก. ไทย พ.ศ. อยู่ในเกณฑ์ดี ท่องเที่ยว-บริโภค ภาคเอกชน-เงินเฟ้อลดลง หนุนดัชนีเชื่อมั่นผู้บริโภคเพิ่ม 12 เดือนต่อเนื่อง สูงสุดรอบ 39 เดือน ส่วนส่งออกถดถอยคลอเคลียยังหดตัวแต่อัตราชะลอ MoM
- ส.อ.ท. เสนอแนะค่าไฟงวด ก.ย.-ธ.ค.2566 ไม่ควรเกิน 4.25 บาท/หน่วย หลังกรมเชื้อเพลิงธรรมชาติระบุปริมาณก๊าซจากอ่าวไทยสูงขึ้น หลุมเอราวัณผลิตเพิ่มเป็น 400 ล้านลบ.ฟุต/วัน ตั้งแต่วันที่ 28 มิ.ย.
- กนอ.ระบุ 2H66 ลงทุนนิคมฯ ต่อ ปรับเป้าหมายและเช่านิคมฯ ปีนี้เกิน 4,350 ไร่ อานิสงส์ทุนเคลื่อนย้ายฐานจากความตึงเครียดภูมิรัฐศาสตร์

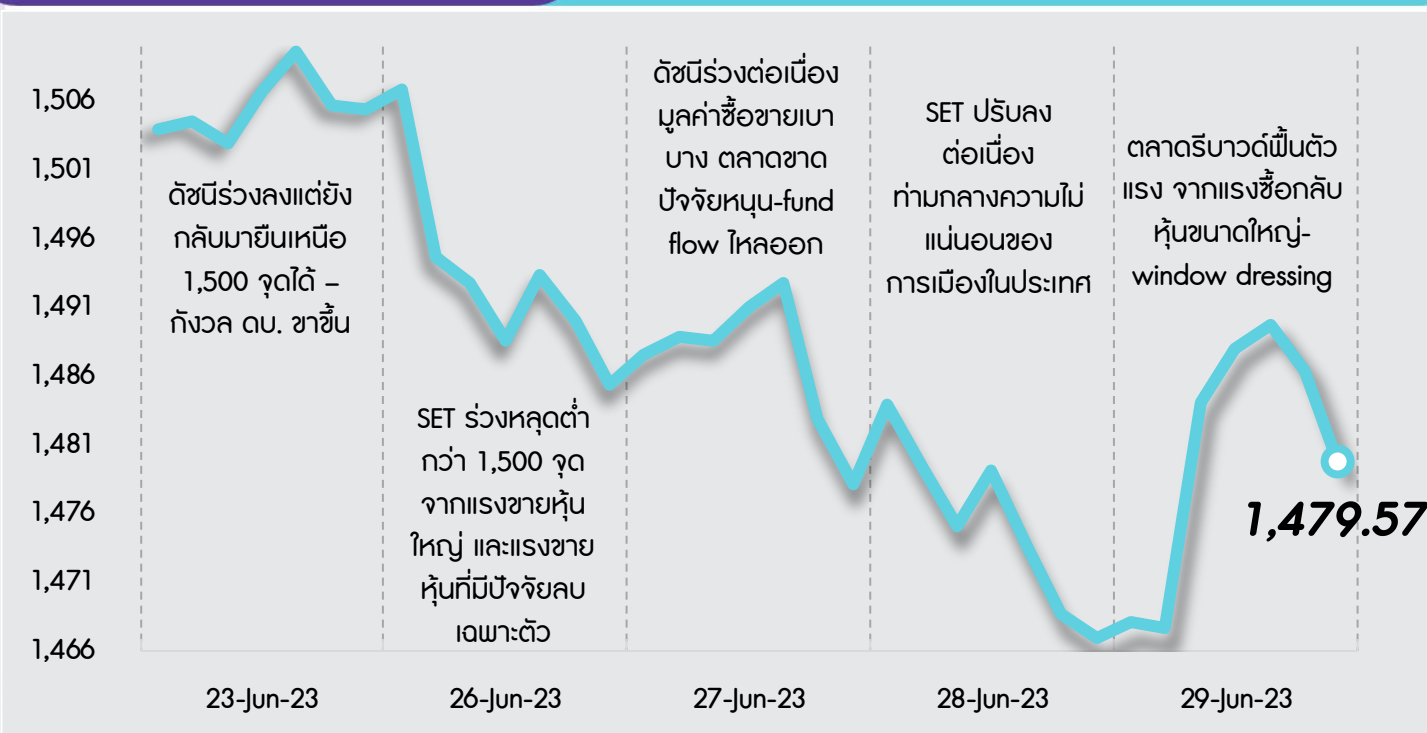
### กลยุทธ์การลงทุน



มอง SET จะเคลื่อนไหวผันผวนในกรอบ และมี Upside จำกัด หลังยังไม่มียปัจจัยใหม่มาช่วยกระตุ้นบรรยากาศการลงทุน โดยภาพรวมคาดเงินเฟ้อของสหรัฐและยุโรปจะยังกดดันให้ตลาดกังวลการปรับขึ้นดอกเบี้ยของธนาคารกลางต่างๆ ส่วนการฟื้นตัวของเศรษฐกิจจีนที่ล่าช้ากว่าตลาดคาดและการรอความชัดเจนของการจัดตั้งรัฐบาลใหม่ของไทยจะยังเป็นปัจจัยลบระยะสั้นต่อบรรยากาศลงทุนในตลาดหุ้นไทย ดังนั้นกลยุทธ์ลงทุนจึงแนะนำให้ “Selective Buy”

แนวรับ - แนวต้าน

1470/1460 – 1490/1500



### ลือเป้าลงทุน



**Weekly Portfolio** : มองความเสี่ยงทั้งในและต่างประเทศยังกดดันการลงทุนทำให้ SET มี Upside จำกัด กลยุทธ์ลงทุนจึงแนะนำ “Selective Buy” ในธีมที่มีปัจจัยบวกเฉพาะตัว ดังนี้

1. หุ้นที่คาดผลการดำเนินงาน 2Q66 จะยังเติบโตได้ดี YoY เลือก AOT BBL ADVANC MINT OSP BDMS BEM

2. หุ้นวัฏจักร ซึ่งคาดราคาจะทยอยฟื้นตัวได้ดีใน 1 เดือน หลังปรับตัวลงมาแรงเนื่องจากสิ้นสุดการเลือกตั้งไทยเมื่อวันที่ 14 พ.ค. 66 เลือก BH BTS CHG CPALL

ขณะที่ช่วงสั้นแนะนำให้หลีกเลี่ยงการลงทุนสำหรับ 1) หุ้นกลุ่มโรงไฟฟ้า และกลุ่ม PTT ออกไปก่อน เนื่องจากมีความเสี่ยงหรือความไม่ชัดเจนของโครงสร้างราคาพลังงานจากนโยบายของรัฐบาลชุดใหม่ และ 2) หุ้นที่คาดได้รับผลกระทบจากปรากฏการณ์เอลนีโญ ได้แก่ กลุ่มพาณิชย์ (GLOBAL) กลุ่มสินค้า (MTC SAWAD) กลุ่มยานยนต์ (SAT STANLY) กลุ่มเครื่องดื่ม (CBG มีต้นทุนน้ำตาลสูง) กลุ่มโรงไฟฟ้าพลังน้ำ (CKP) รวมถึงกลุ่มเกษตรและอาหาร (CPF GFPT)

### Daily focus



**PTTEP** ได้ประโยชน์จากราคาน้ำมันที่ปรับขึ้น การผลิตก๊าซฯ จากแหล่ง G1/61 เพิ่มขึ้นเป็น 400 mmcfd ใน ก.ค. จาก 210 mmcfd ใน 1Q66 และคาดจะเพิ่มขึ้นต่อเนื่องได้ตามสัญญาใน เม.ย. 67 คาด Div. Yield ที่ 4-5% ราคาหุ้นยังมีส่วนลดเทียบกับสมมติฐานราคาน้ำมันที่ 70 เหรียญ/บาร์เรล

**BBL** 2Q66 คาดกำไรเติบโต 56%YoY และ 8%QoQ ซึ่งเป็นการเติบโตที่แข็งแกร่งที่สุดในกลุ่มธนาคาร แรงแทนจากการตั้งสำรองที่ลดลงและ NIM ที่กว้างขึ้น อีกทั้งมีแนวโน้มที่จะได้ประโยชน์มากที่สุดจากภาวะดอกเบี้ยขาขึ้น และมีความเสี่ยงด้านคุณภาพสินทรัพย์ต่ำกว่าธนาคารอื่นๆ

# สวัสดี ตอนเช้า

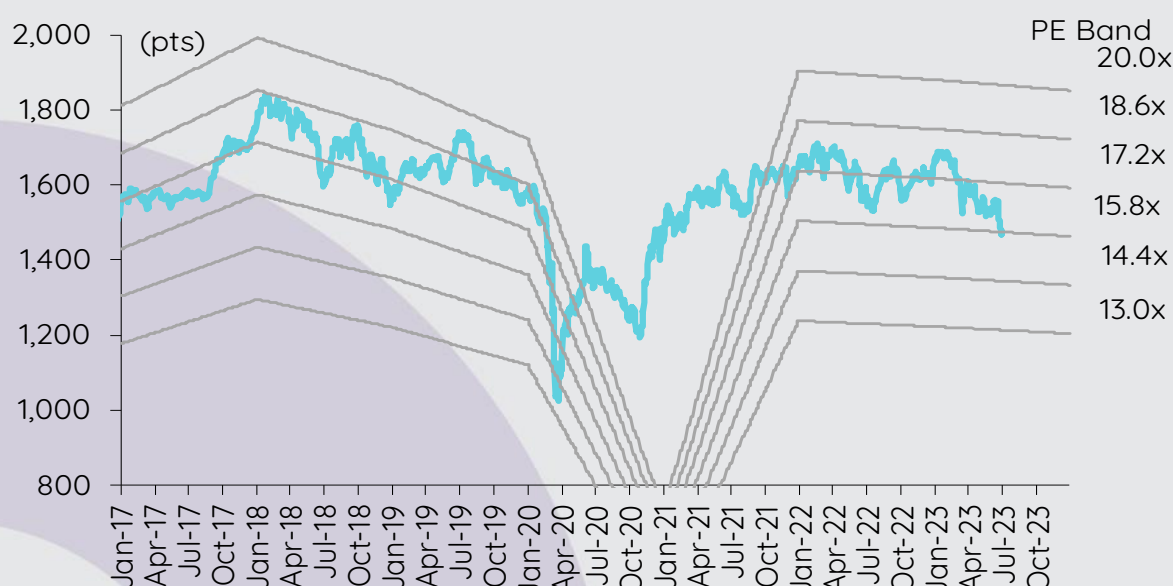
## บทวิเคราะห์วันนี้

Stock Note – SNNP

## เกาะกระแสข่าวเศรษฐกิจ

วันที่	เหตุการณ์
27 มิ.ย.	<b>Economic release:</b> US – ยอดคำสั่งซื้อสินค้าคงทนเดือนพ.ค., ดัชนีความเชื่อมั่นผู้บริโภคเดือนมิ.ย. โดย Conference Board, ยอดขายบ้านใหม่เดือนพ.ค.
28 มิ.ย.	<b>Economic release:</b> US - ปริมาณน้ำมันดิบคงคลังรายสัปดาห์
29 มิ.ย.	<b>Economic release:</b> JP – ยอดค้าปลีกเดือนพ.ค.; US - GDP 1Q23 (รายงานครั้งสุดท้าย), จำนวนผู้ขอสวัสดิการการว่างงานรายสัปดาห์
30 มิ.ย.	<b>Economic release:</b> CN – ดัชนี PMI ภาคการผลิตและนอกภาคการผลิตเดือนมิ.ย.; JP - อัตราการว่างงานเดือนพ.ค.; EU – ประมาณการณั้ดัชนีราคาผู้บริโภคเดือนมิ.ย., อัตราการว่างงานเดือนพ.ค.; US - ดัชนีราคาการใช้จ่ายด้านการบริโภคส่วนบุคคลพื้นฐาน, รายได้และค่าใช้จ่ายส่วนบุคคลเดือนพ.ค.

## การเคลื่อนไหวของ SET Index



## ดัชนีตลาดหลักทรัพย์ของไทย

ดัชนี	29 มิ.ย. (จุด)	Chg (จุด)	Chg (%)	มูลค่า (ล้านบาท)
SET	1,479.57	12.64	0.86	52,741.17
SET50	902.65	6.23	0.69	37,645.12
SET100	2,004.16	15.91	0.80	43,199.64
sSET	919.97	16.34	1.81	2,109.82
SETHD	848.39	9.41	1.12	23,569.97
SETCLMV	1,119.56	9.82	0.88	14,498.59
SETTHSI	956.01	7.53	0.79	38,573.76
SETWB	886.90	0.78	0.09	8,782.14
mai	452.57	10.63	2.41	2,020.39

## สรุปการซื้อขายแยกตามกลุ่มผู้ลงทุน

(ล้านบาท)	29 มิ.ย.	WTD	MTD	YTD
<b>ต่างชาติ</b>				
สุทธิ	1,148	(493)	(10,810)	(108,847)
สัดส่วน (%)	51.88	51.50	52.32	52.24
<b>สถาบันฯ</b>				
สุทธิ	529	(547)	(845)	35,566
สัดส่วน (%)	9.62	8.78	8.53	8.33
<b>บัญชีบล.</b>				
สุทธิ	(1,119)	(2,452)	(1,139)	(6,532)
สัดส่วน (%)	9.37	8.81	7.74	7.39
<b>บุคคล</b>				
สุทธิ	(559)	3,493	12,795	79,813
สัดส่วน (%)	29.13	30.91	31.41	32.04

% ของมูลค่าการซื้อขายรายกลุ่มเทียบกับทั้งหมด

## การซื้อขายสุทธิแยกตามกลุ่มผู้ลงทุนของ S50 futures

(สัญญา)	29 มิ.ย.	WTD	MTD	YTD
<b>ต่างชาติ</b>				
สุทธิ	12,478	(9,789)	(4,958)	(205,323)
<b>สถาบัน</b>				
สุทธิ	340	7,206	(3,665)	45,534
<b>รายย่อย</b>				
สุทธิ	(12,818)	2,583	8,623	159,789

## การซื้อขายของต่างชาติในตลาดพันธบัตร

(ล้านบาท)	29 มิ.ย.	WTD	MTD	YTD
<b>ซื้อ</b>				
สุทธิ	9,691	17,112	79,390	610,129
<b>ขาย</b>				
สุทธิ	4,810	19,327	89,132	594,987
<b>สุทธิ</b>				
สุทธิ	4,882	(2,215)	(9,742)	15,142



**ก่อนไปคิดอะไร**

- คาดยอดขายของ 2Q66 จะเติบโตได้ทั้ง YoY และ QoQ แต่อาจได้รับผลกระทบจากการบริโภคที่อ่อนตัวทั้งในประเทศและกลุ่ม CLMV ส่งผลให้กำไรสุทธิของ 2Q66 มีโอกาสทำ New High ได้แต่เติบโตเล็กน้อย QoQ และเติบโตสูง YoY

**หลังไปได้อะไร**

- เราคาดว่าภาคการบริโภคในช่วงปลาย 2Q ถึงต้น 3Q จะอ่อนตัวลงจากความเชื่อมั่นผู้บริโภคในประเทศ โดย SNNP ใช้กลยุทธ์การตลาดและปรับบรรจุภัณฑ์บาง SKU เช่นกลุ่ม Magic Farm เพื่อบริหารต้นทุนและเพิ่มโอกาสการส่งออก ขณะที่ต่างประเทศที่ SNNP มีฐานการผลิตคือ เวียดนาม และกัมพูชา ถูกกดดันจากเศรษฐกิจที่ชะลอตัวอย่างไรก็ตาม คาดว่าปีการเติบโตของปีนี้ที่ยอดขายในประเทศเติบโต 15% และต่างประเทศที่ 30% มีโอกาสทำได้จากอัตราเร่งในช่วง 2H66 และเราติดตามผลกระทบของเศรษฐกิจในเวียดนามที่อาจส่งผลต่อกำลังการผลิตในช่วงปีแรกของ SNNP

**ความเห็นและกลยุทธ์การลงทุน**

- เราคาดรายได้ของ 2Q66 ที่ 1,515 ล้านบาท (+14.5% YoY และ +6.7% QoQ) โดยคาดสัดส่วนรายได้จากในประเทศที่ 75% เติบโต 19% YoY และ 5% QoQ ขณะที่รายได้จากต่างประเทศที่ 25% เติบโต 7% YoY และ 20% QoQ ใน 2Q66 แม้ยังเห็นการเติบโตของยอดขาย แต่บริษัทมีการระงับยอดทั้งการทำการตลาดและการให้ส่วนลดเนื่องจากเริ่มเห็นการบริโภคที่อ่อนแอลงในบางพื้นที่

- ใน 2Q66 เราคาดระดับ Gross Margin ที่ 28% ดีขึ้น YoY แต่ทรงตัว QoQ จากปัจจัยด้านฤดูกาลและส่วนผสมของ Product Mix ที่รายได้มาจากกลุ่มเครื่องดื่มมากขึ้นแต่ให้ Gross Margin ที่ต่ำกว่าขนมขบเคี้ยวและระดับ SG&A/sales คาดทรงตัว QoQ ดังนั้นคาดว่ากำไรสุทธิของ 2Q66 ที่ 160 ล้านบาท (+38.2% YoY และ +4.2% QoQ) ทำ New high เติบโตตามและทำให้ 1H66 มีกำไรสุทธิเท่ากับ 314 ล้านบาท (+42% YoY)
- เราคงประมาณการรายได้ของปี 2566 ที่ 6,260 ล้านบาทเติบโต 13% สัดส่วนรายได้จากต่างประเทศเท่ากับ 28% มูลค่าเติบโต 30% ขณะที่รายได้จากในประเทศคาดมีสัดส่วน 72% มูลค่าเติบโต 13.5% และคาดว่ากำไรสุทธิที่ 692 ล้านบาท (+34% YoY) ทำ New High
- โรงงานใหม่ในประเทศเวียดนามยังก่อสร้างและผลิตตามแผน โดยคาดว่าจะช่วยหนุนระดับ Gross Margin ใน 2H66 ให้สูงกว่า 1H66 จากการควบคุมต้นทุนที่ดีขึ้น โดยล่าสุด Lotus ที่ผลิตในเวียดนามให้ Gross Margin ที่สูงกว่าในประเทศไทย
- ความเสี่ยง การบริหารต้นทุน การบริหารโรงงานในต่างประเทศ ความผันผวนของค่าเงิน และการเปลี่ยนแปลงของข้อกำหนดต่างๆ การปรับขึ้นของค่าแรง
- เราคงคำแนะนำ ชื่อเมื่อราคาอ่อนตัว โดยเราใช้สมมติฐาน PER ที่ 31.5 เท่า (+1SD) ราคาเป้าหมายปี 2566 เท่ากับ 25.50 บาท/หุ้น และเราคาดหวังที่จะเห็นการเปิดธุรกิจเสริมอาหารในปี 2566 เพื่อต่อยอดการเติบโตรวมไปถึงการเติบโตของตลาดต่างประเทศ

เติมพร ตันติวิวัฒน์

นักวิเคราะห์การลงทุนปัจจัยพื้นฐานด้านหลักทรัพย์

0-2949-1020

termpom.tantivivat@scb.co.th

## สรุปข่าวในและต่างประเทศ

### สรุปข่าวเศรษฐกิจและตลาดต่างประเทศ

**เศรษฐกิจโลก** **📈 สหรัฐฯ GDP +2.0% ใน Q1/66 สูงกว่าคาดการณ์** กระทรวงพาณิชย์สหรัฐฯเปิดเผยตัวเลขประมาณการครั้งสุดท้ายสำหรับผลิตภัณฑ์มวลรวมภายในประเทศ (GDP) ประจำไตรมาส 1/2566 โดยระบุว่า เศรษฐกิจสหรัฐฯขยายตัว 2.0% ในไตรมาสดังกล่าว สูงกว่าที่นักวิเคราะห์คาดการณ์ที่ระดับ 1.4% และสูงกว่าตัวเลขประมาณการครั้งที่ 1 และครั้งที่ 2 ที่ระดับ 1.1% และ 1.3% ตามลำดับ - อินโฟเควสท์ (30 มิ.ย. 66)

**📈 สหรัฐฯเผยตัวเลขผู้ขอสวัสดิการว่างงานต่ำกว่าคาด** กระทรวงแรงงานสหรัฐฯเปิดเผยตัวเลขผู้ยื่นขอสวัสดิการว่างงานครั้งแรกลดลง 26,000 ราย สู่ระดับ 239,000 รายในสัปดาห์ที่แล้ว ต่ำกว่าที่นักวิเคราะห์คาดการณ์ที่ระดับ 265,000 ราย ขณะเดียวกัน กระทรวงแรงงานสหรัฐฯรายงานว่า จำนวนชาวอเมริกันที่ยังคงขอรับสวัสดิการว่างงานต่อเนื่อง ลดลง 19,000 ราย สู่ระดับ 1.74 ล้านราย - อินโฟเควสท์ (30 มิ.ย. 66)

**🔄 "พาวเวล" ยืนยันเฟดยังคงจับตาสถานการณ์ในภาคธนาคาร** นายเจอโรม พาวเวล ประธานธนาคารกลางสหรัฐฯ (เฟด) กล่าวว่า เฟดยังคงจับตาสถานการณ์ในอุตสาหกรรมธนาคารอย่างระมัดระวังเพื่อรับมือกับความเปราะบางที่อาจเกิดขึ้น นายพาวเวลกล่าวว่า เมื่อพิจารณาโดยรวม ภาคธนาคารมีฐานะการเงินที่แข็งแกร่ง และมีสภาพคล่องสูงมาก สอดคล้องกับผลการทดสอบภาวะวิกฤตประจำปีของภาคธนาคาร ซึ่งธนาคารขนาดใหญ่ของสหรัฐฯทั้ง 23 แห่งสามารถผ่านการทดสอบดังกล่าว - อินโฟเควสท์ (30 มิ.ย. 66)

**ตลาดเงิน** **📈 ดอลลาร์สหรัฐฯแข็งค่าเมื่อเทียบกับสกุลเงินหลัก ๆ** ในการซื้อขายที่ตลาดปริวรรตเงินตรานิวยอร์กในวันพฤหัสบดี (29 มิ.ย.) หลังสหรัฐฯเปิดเผยข้อมูลเศรษฐกิจที่แข็งแกร่งเกินคาด ซึ่งทำให้ตลาดคาดการณ์ว่าธนาคารกลางสหรัฐฯ (เฟด) จะเดินหน้าปรับขึ้นอัตราดอกเบี้ยต่อไป ดัชนีดอลลาร์ ซึ่งเป็นดัชนีวัดความเคลื่อนไหวของดอลลาร์เมื่อเทียบกับสกุลเงินหลัก 6 สกุลในตระกร้าเงิน เพิ่มขึ้น 0.42% และที่ระดับ 103.3432 ดอลลาร์สหรัฐฯแข็งค่าเมื่อเทียบกับเงินเยน ที่ระดับ 144.8870 เยน จากระดับ 144.3170 เยนในวันพุธ (28 มิ.ย.) ขณะเดียวกันก็แข็งค่าเมื่อเทียบกับฟรังก์สวิส ที่ระดับ 0.8999 ฟรังก์ จากระดับ 0.8965 ฟรังก์ และแข็งค่าเมื่อเทียบกับโครนาสวีเดน ที่ระดับ 10.8615 โครนา จากระดับ 10.7726 โครนา แต่ดอลลาร์สหรัฐฯอ่อนค่าลงเมื่อเทียบกับดอลลาร์แคนาดา ที่ระดับ 1.3243 ดอลลาร์แคนาดา จากระดับ 1.3254 ดอลลาร์แคนาดา ส่วนยูโรอ่อนค่าลงเมื่อเทียบกับดอลลาร์สหรัฐฯ ที่ระดับ 1.0867 ดอลลาร์ จากระดับ 1.0922 ดอลลาร์ ขณะที่เงินปอนด์อ่อนค่าลงและที่ระดับ 1.2613 ดอลลาร์ จากระดับ 1.2648 ดอลลาร์ - อินโฟเควสท์ (30 มิ.ย. 66)

**สินค้าโภคภัณฑ์** **📈 สัญญาน้ำมันดิบเวสต์เท็กซัส (WTI) ตลาดนิวยอร์กปิดบวกในวันพฤหัสบดี (29 มิ.ย.)** โดยตลาดยังคงได้แรงหนุนจากสต็อกน้ำมันดิบของสหรัฐฯที่ลดลงมากกว่าคาดในสัปดาห์ที่ผ่านมา แต่การซื้อขายเป็นไปอย่างผันผวน เนื่องจากนักลงทุนวิตกกังวลว่าภาวะอัตราดอกเบี้ยขาขึ้นจะส่งผลกระทบต่อเศรษฐกิจทั่วโลก ทั้งนี้ สัญญาน้ำมันดิบ WTI ส่งมอบเดือนส.ค. เพิ่มขึ้น 30 เซนต์ หรือ 0.43% ปิดที่ 69.86 ดอลลาร์/บาร์เรล ส่วนสัญญาน้ำมันดิบเบรนท์ (BRENT) ส่งมอบเดือนส.ค. เพิ่มขึ้น 31 เซนต์ หรือ 0.42% ปิดที่ 74.34 U.S. ดอลลาร์/บาร์เรล - อินโฟเควสท์ (30 มิ.ย. 66)

**📉 สัญญาทองคำตลาดนิวยอร์กปิดลบติดต่อกันเป็นวันที่ 3** ในวันพฤหัสบดี (29 มิ.ย.) เนื่องจากการแข็งค่าของดอลลาร์และการพุ่งขึ้นของอัตราผลตอบแทนพันธบัตรเป็นปัจจัยกดดันตลาด นอกจากนี้ นักลงทุนยังกังวลว่าธนาคารกลางสหรัฐฯ (เฟด) จะเดินหน้าปรับขึ้นอัตราดอกเบี้ย หลังสหรัฐฯเปิดเผยข้อมูลเศรษฐกิจที่แข็งแกร่งเกินคาด ทั้งนี้ สัญญาทองคำตลาด COMEX (Commodity Exchange) ส่งมอบเดือนส.ค. ลดลง 4.30 ดอลลาร์ หรือ 0.22% ปิดที่ 1,917.90 ดอลลาร์/ออนซ์ ซึ่งเป็นระดับปิดต่ำสุดนับตั้งแต่วันที่ 14 มี.ค. 2566 - อินโฟเควสท์ (30 มิ.ย. 66)

**ตลาดหุ้น** **📈 ดัชนีดาวโจนส์ตลาดหุ้นนิวยอร์กปิดบวกในวันพฤหัสบดี (29 มิ.ย.)** โดยได้แรงหนุนจากการพุ่งขึ้นของหุ้นกลุ่มธนาคาร หลังจากรายงานดังกล่าวทำให้ นักลงทุนมีความเชื่อมั่นต่อระบบการเงินของสหรัฐฯ และช่วยบรรเทาปัจจัยลบจากความวิตกกังวลว่าเฟดจะเดินหน้าปรับขึ้นอัตราดอกเบี้ย ดัชนีเฉลี่ยอุตสาหกรรมดาวโจนส์ปิดที่ 34,122.42 จุด เพิ่มขึ้น 269.76 จุด หรือ +0.80%, ดัชนี S&P500 ปิดที่ 4,396.44 จุด เพิ่มขึ้น 19.58 จุด หรือ +0.45% และดัชนี Nasdaq ปิดที่ 13,591.33 จุด ลดลง 0.42 จุด หรือ -0.003% - อินโฟเควสท์ (30 มิ.ย. 66)

### สรุปข่าวเศรษฐกิจและตลาดในประเทศ

**เศรษฐกิจไทย** **📈 ภูมิรัฐศาสตร์ดินลงทุนนิคมฯ 'อียู' แห่ถอนธุรกิจออกจากจีน** กนอ.เผยครึ่งปีหลังลงทุนนิคมฯ ยังโตต่อ ปรับเป้าหมายยอดขายและเช่า ปี 66 มีโอกาสทะลุ 4,350 ไร่ รับทุนเคลื่อนย้ายฐาน จากความตึงเครียดภูมิรัฐศาสตร์ ซีستانการณ์ การเมืองไทยไม่มีผลกระทบชัดเจน "หอการค้า อียูในจีน" เผยนักลงทุนเตรียมถอนลงทุนในจีน สรร.ชี้สาเหตุจากปัญหาความขัดแย้งสหรัฐฯ-จีน ส่งผลกระทบต่อต้นทุนสินค้าอียูจากการเก็บภาษี ที่สูงขึ้น - กรุงเทพธุรกิจ (30 มิ.ย. 66)

**📈 คลังปลื้มดัชนีเชื่อมั่นทะลุต่อเนื่อง** กระทรวงการคลัง เผยว่า ภาวะเศรษฐกิจการคลังประจำเดือน พ.ค.2566 ปรับดีขึ้น โดยได้รับปัจจัยสนับสนุนจากการท่องเที่ยวที่ขยายตัวได้ต่อเนื่องทั้งจากนักท่องเที่ยวต่างประเทศและผู้เยี่ยมเยือนชาวไทย การบริโภคภาคเอกชน และอัตราเงินเฟ้อที่ปรับตัวลดลงต่อเนื่อง ขณะที่มูลค่าการส่งออกสินค้าในรูปเงินสกุลดอลลาร์สหรัฐฯยังคงหดตัว แต่ในอัตราที่ชะลอลงจากเดือนก่อนหน้า - ไทยรัฐ (30 มิ.ย. 66)

**📉 ส่งออกติดลบป่วน 25 กลุ่มอุตสาหกรรม** ส.อ.ก.จับตาใกล้ชิดหลังส่งออกไทยติดลบต่อเนื่องเป็นเดือนที่ 8 เริ่มกระทบภาคอุตสาหกรรม 25 กลุ่มในแง่ของกำลังการผลิตลดลง ทำให้ผู้ผลิตยังคงประคองตัวเพื่อรักษาแรงงาน แต่บางรายเริ่มลดกะทำงาน สินค้าใหม่ (ก.ย.-ธ.ค.) ปัจจัยบวกเพียงเบ็ดเสร็จไม่ครบเกิน 4.25 บาท/หน่วย - ไทยรัฐ (30 มิ.ย. 66)















**SET** **📈 SET ปิดที่ 1,479.57 จุด เพิ่มขึ้น 12.64 จุด (+0.86%)** มูลค่าการซื้อขาย 52,741.17 ล้านบาท การซื้อขายหุ้น ดัชนีแกว่งทรงตัว โดยดัชนีทำจุดต่ำสุด 1,461.61 จุด ทำจุดสูงสุดที่ 1,490.71 จุด - อินโฟเควสท์ (29 มิ.ย. 66)

สรุปข่าวเศรษฐกิจและตลาดในประเทศ (ต่อ)

AF	↔ AF แยกครึ่งปีแรกปล่อยสินเชื่อแล้วกว่า 1 หมื่นล้านบาท เพิ่มขึ้น 11% จากช่วงเดียวกันของปีก่อน เตรียมเปิดใช้ระบบแพลตฟอร์มออนไลน์ อนุมัติวงเงินรายละไม่เกิน 5 แสนบาท ภายในไตรมาส 3 นี้ ตั้งเป้าปล่อยสินเชื่อรวมปี 2566 เติบโตเกินกว่าระดับ 2 หมื่นล้านบาท เพิ่มขึ้น 15% จากปีก่อน บัตรรายได้โตไม่ต่ำกว่า 15% – กันยายน (30 มิ.ย. 66)
BBIK	📌 BBIK ปรับเป้าหมายรายได้ปี 2566 ใหม่โตไม่ต่ำกว่า 120% ยืนยัน 1.2 พันล้านบาท พร้อมปรับรายได้ทะลุ 2 พันล้านบาท ภายในปี 2568 เล็งย้ายเข้า SET ฟากผู้บริหารวาง 4 กลยุทธ์สำคัญขับเคลื่อนธุรกิจ แยกครึ่งปีหลังจ่อปิดดีลร่วมทุนพันธมิตรอย่างน้อย 1 ดีล – กันยายน (30 มิ.ย. 66)
BCPG	↔ BCPG เผยความสำเร็จเมื่อกลางเดือนมิถุนายน 2566 ที่ผ่านมา กลุ่มบริษัทสามารถส่งกระแสไฟฟ้าที่ผลิตได้จากโครงการโรงไฟฟ้าพลังน้ำใน สปป.ลาว ทั้ง 2 แห่ง คือ Nam San 3A และ Nam San 3B เพื่อไปขายยังเวียดนามได้เรียบร้อยแล้ว พร้อมรับรายได้ทันที – ธันวาคม (30 มิ.ย. 66)
CAZ	↔ CAZ เดินหน้าประมูลงานทั้งปี 4.13 พันล้านบาท ส่งซิกผลงานไตรมาส 2/2566 ใกล้เคียงไตรมาสแรก ส่วนทั้งปีคาดชน 3 พันล้านบาท เล็งบุกเบิกอีกกว่า 4.26 พันล้านบาท เข้าปีนี้ราว 40-50% – กันยายน (30 มิ.ย. 66)
GFPT	📌 GFPT ลั่นอาจส่งมอบก่อนช่วงไฮซีซั่น ดันยอดส่งออกไก่ปรุงสุกแปรรูปและชิ้นส่วนไก่ฟุ้งต่อเนื่อง ปลื้มคำสั่งซื้อฟื้นตัวทั้งจากจีน ญี่ปุ่น และอังกฤษ – กันยายน (30 มิ.ย. 66)
ORI	↔ เคอรี่ ORI จับมือ ASIAN ร่วมลงทุนธุรกิจโรงแรมและพัฒนาอสังหาริมทรัพย์ สร้างเมืองใหม่กลางเขาใหญ่-ศรีราชา มูลค่า 1,422 ล้านบาท หวังกระจายความเสี่ยงและต่อยอดรายได้ในอนาคต จับเทรนด์ผู้บริโภคยุคใหม่ รับกระแสคอนเสิร์ต – กันยายน (30 มิ.ย. 66)
PTTEP	↔ PTTEP เพิ่มอัตราผลิตก๊าซแห้งเอราวัณ ล่าสุดทะลุ 400 ล้านลูกบาศก์ฟุตต่อวันแล้ว หลังเพิ่มแท่นขุดเจาะใหม่ ผู้บริหารมั่นใจสิ้นปีแตะ 600 ล้านลูกบาศก์ฟุตต่อวัน ต้นปี 67 สู่ระดับสูงสุด 800 ล้านลูกบาศก์ฟุตต่อวัน ช่วยลดนำเข้า LNG และความผันผวนค่าไฟฟ้า – ธันวาคม (30 มิ.ย. 66)
SABUY	↔ SABUY ยัน Q3/2566 โตต่อ รับพอร์ตธุรกิจขยายตัว พร้อมปักธงปีนี้รายได้ตามฝัน แตะ 2 หมื่นล้านบาท เก็บเกี่ยวเงินลงทุนเต็มเม็ดเต็มหน่วยร่วมมือพันธมิตรใหม่ "ซีพีโกลบอล-กรีนมูนส์" ปั้นแพลตฟอร์ม "ไอเอสซี" หวังอัพฐานกลุ่มโลจิสติกส์เพิ่ม แคมเปญจับมือหุ้นคืน – กันยายน (30 มิ.ย. 66)
SSP	↔ SSP วางแผนธุรกิจครึ่งหลัง 2566 บิ๊กบอส "วรุฒม์ ธรรมวารานุคุปต์" สั่งเดินหน้า M&A ธุรกิจใหม่ เล็งชงบอร์ดเกาะแผนต้นกรกฎาคมนี้ ส่วนแผนธุรกิจพลังงาน แยกอยู่ระหว่างเจรจาดัดแปลงอย่างน้อย 1 ดีล กำเงินสดพร้อมลุย 4 พันล้านบาท จ้องลงทุนเวียดนามหวังจะได้ใบอนุญาตขายไฟฟ้า 100-200 เมกะวัตต์ – กันยายน (30 มิ.ย. 66)
UKEM	↔ UKEM โชว์เงินสดเต็มมือ 600 ล้านบาท เนรมิตคลังสินค้ารองรับการขยายธุรกิจรถไฟฟ้ายาน EEC หนุนลูกค้าเพิ่ม ค่าขนส่งลด แคมเปญลดราคาได้ราวปีละ 12 ล้านบาท ฟากผู้บริหารแยกอยู่ระหว่างดีลร่วมทุนพันธมิตรโรงงานเคมีภัณฑ์ในต่างแดน คาดชัดเจนภายในปีนี้ พร้อมปักเป้าโตเฉลี่ย 15% ต่อเนื่อง 5 ปี – กันยายน (30 มิ.ย. 66)

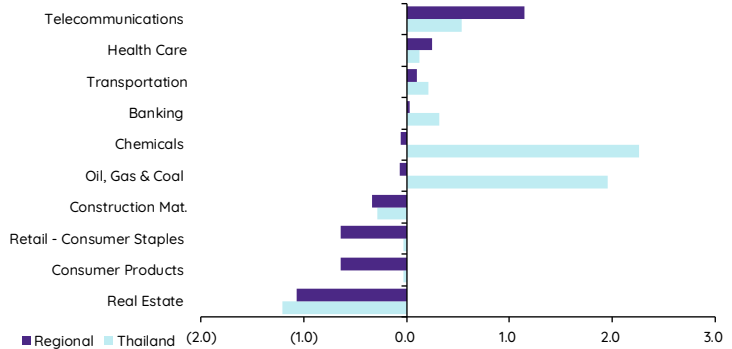
## Update ทภาวะตลาด

### การเคลื่อนไหวของตลาดทั่วโลก

	Performance (%)								PE (x)		EPS gth (%)		PBV (x)		ROE (%)	
	29-Jun	Index	Chg (pts)	1D	WTD	MTD	YTD	23F	24F	23F	24F	23F	24F	23F	24F	
S&P 500		4,396	19.58	0.4	1.1	5.2	14.5	19.9	18.2	(1.3)	9.5	4.0	3.6	18.1	18.5	
Euro Stoxx 600		457	0.59	0.1	0.8	1.1	7.5	12.8	11.9	2.6	7.4	1.7	1.6	12.5	12.6	
Japan		33,234	40.15	0.1	1.4	7.6	27.4	21.7	18.7	6.7	16.5	1.9	1.8	8.8	9.7	
Hang Seng		18,934	(237.69)	(1.2)	0.2	3.8	(4.3)	9.4	8.6	5.6	9.8	1.0	1.0	10.9	11.0	
MSCI Asia x J		634	0.00	0.0	0.3	2.7	2.4	14.2	11.7	2.5	21.4	1.5	1.3	10.0	11.2	
Philippines		6,511	8.64	0.1	1.8	0.5	(0.8)	12.3	11.0	12.8	11.5	1.4	1.2	11.2	11.5	
Indonesia		6,662	0.00	0.0	0.3	0.4	(2.8)	13.7	12.5	3.0	9.5	1.8	1.7	13.3	13.2	
Malaysia		1,388	0.00	0.0	(0.2)	0.1	(7.2)	13.3	12.3	197.4	8.4	1.2	1.2	9.3	9.6	
Thailand		1,480	12.64	0.9	(1.7)	(3.5)	(11.3)	16.0	14.1	(1.5)	13.6	1.4	1.4	9.0	10.1	
<b>Asean 4 - simple avg.</b>				<b>0.2</b>	<b>0.1</b>	<b>(0.6)</b>	<b>(5.5)</b>	<b>13.8</b>	<b>12.5</b>	<b>52.9</b>	<b>10.8</b>	<b>1.5</b>	<b>1.4</b>	<b>10.7</b>	<b>11.1</b>	
China		3,182	(7.00)	(0.2)	(0.5)	(0.7)	3.0	11.1	9.7	23.9	14.3	1.3	1.1	11.4	11.9	
India		63,915	0.00	0.0	1.5	2.1	5.1	20.9	17.8	20.9	17.4	3.2	2.8	15.0	15.6	
Singapore		3,207	0.00	0.0	0.5	1.5	(1.4)	10.7	10.2	21.0	4.2	1.1	1.0	9.8	9.9	
Taiwan		16,942	6.67	0.0	(1.5)	2.2	19.8	18.3	14.8	(32.1)	23.6	2.2	2.0	11.9	13.5	
Korea		2,550	(14.17)	(0.6)	(0.8)	(1.1)	14.0	15.1	10.0	(27.3)	52.0	0.9	0.9	6.3	8.9	
<b>Others</b>				<b>(0.1)</b>	<b>(0.2)</b>	<b>0.8</b>	<b>8.1</b>	<b>15.2</b>	<b>12.5</b>	<b>1.3</b>	<b>22.3</b>	<b>1.7</b>	<b>1.6</b>	<b>10.9</b>	<b>11.9</b>	

### การเคลื่อนไหวรายกลุ่มอุตสาหกรรมของตลาดหุ้นภูมิภาค

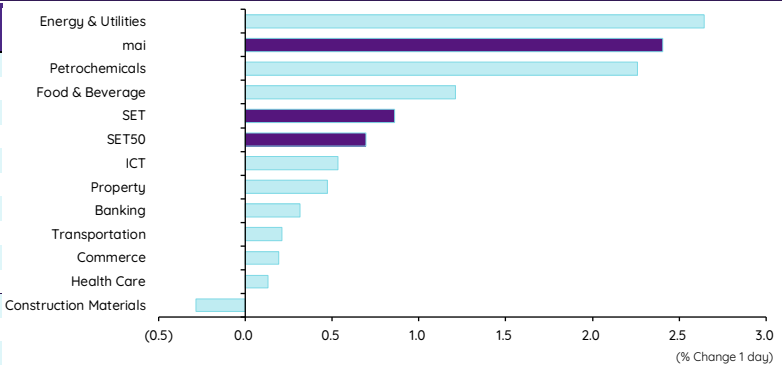
	Price performance (%) *			
	29-Jun	WoW	MoM	YTD
Banking	0.03	(0.82)	(2.15)	(3.11)
Chemicals	(0.06)	(0.94)	(1.21)	0.29
Construction Mat.	(0.34)	(0.70)	1.94	11.75
Consumer Products	(0.64)	(1.65)	(4.14)	(6.67)
Health Care	0.25	(0.74)	(3.42)	(2.72)
Oil, Gas & Coal	(0.07)	(1.40)	(2.38)	(5.35)
Real Estate	(1.07)	(0.56)	(4.03)	(14.04)
Retail - Consumer Staples	(0.64)	(1.65)	(4.14)	(6.67)
Telecommunications	1.15	(1.17)	(0.51)	3.45
Transportation	0.10	(1.02)	(1.70)	(2.80)



\* การเคลื่อนไหวรายกลุ่มอุตสาหกรรมของตลาดหุ้นภูมิภาค (%) อินทิซตค US\$ และการเคลื่อนไหวรายกลุ่มอุตสาหกรรมของตลาดหุ้นไทย (%) อินทิซตคบาท

### การเคลื่อนไหวรายกลุ่มอุตสาหกรรมของตลาดหุ้นไทย

	Price performance (%)			
	29-Jun	WoW	MTD	YTD
Banking	0.32	(2.72)	(1.74)	(1.76)
Commerce	0.19	(2.79)	(8.67)	(13.64)
Construction Materials	(0.28)	(2.20)	(2.04)	(10.02)
Energy & Utilities	2.64	(0.01)	0.07	(16.97)
Food & Beverage	1.21	(3.40)	(4.27)	(12.79)
Health Care	0.13	(3.06)	(2.72)	(5.71)
ICT	0.53	0.17	(4.48)	(8.79)
Petrochemicals	2.26	(2.01)	3.12	(17.49)
Property	0.47	(2.03)	(3.91)	(13.06)
Transportation	0.21	(1.35)	0.66	(8.36)
SET	0.86	(1.97)	(3.52)	(11.33)
SET50	0.69	(1.75)	(2.38)	(10.21)
MAI	2.41	(2.96)	(7.59)	(22.53)



### มูลค่าการซื้อขาย 10 อันดับ

Stock	Price (Bt)	Value (Btmn)	Chg (%)
KBANK	128.00	3,098.31	0.39
PTT	32.75	2,876.04	4.80
BDMS	27.75	2,598.67	-
DELTA	92.00	2,190.75	(2.13)
TTB	1.50	2,009.35	(1.96)
BBL	156.50	1,677.28	0.64
EA	56.00	1,383.72	7.18
CPALL	61.00	1,326.05	(0.81)
GULF	44.75	1,190.11	1.13
AOT	71.25	1,166.22	-

### ราคาเพิ่มขึ้น 10 อันดับ

Stock	Price (Bt)	Value (Btmn)	Chg (%)
INGRS	0.62	13.50	31.91
BTNC	45.50	32.59	26.39
B	0.10	7.24	25.00
TWZ	0.05	0.12	25.00
JMART	15.60	1,063.39	14.71
TFI	0.11	0.46	10.00
GEL	0.23	1.39	9.52
SUN	6.45	105.89	9.32
NWR	0.47	3.45	9.30
AS	11.20	12.87	8.74

### ราคาลดลง 10 อันดับ

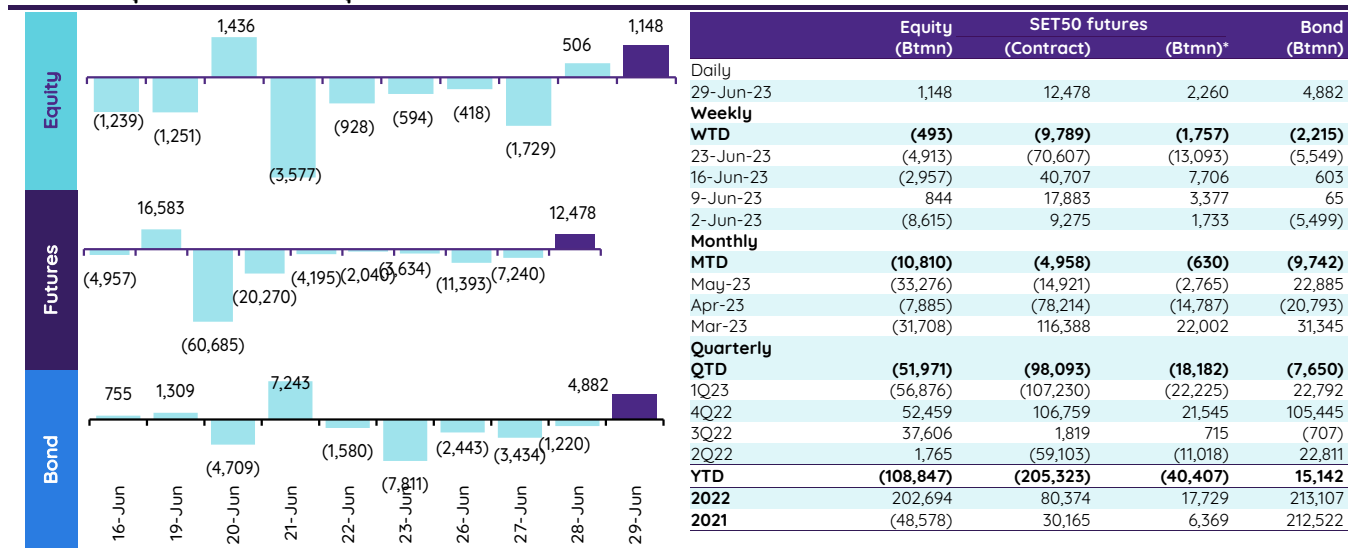
Stock	Price (Bt)	Value (Btmn)	Chg (%)
PROSPECT	6.30	0.70	(30.00)
NATION	0.08	0.12	(11.11)
PPPM	0.10	1.06	(9.09)
KPNPF	4.18	0.07	(7.52)
LUXF	6.90	0.04	(7.38)
SABINA	25.75	118.60	(6.36)
AJA	0.16	0.42	(5.88)
B52	1.56	0.01	(4.88)
GRAND	0.22	0.69	(4.35)
TU-PF	0.67	0.00	(4.29)

## ทิศทางของกระแสเงินทุนต่างชาติ

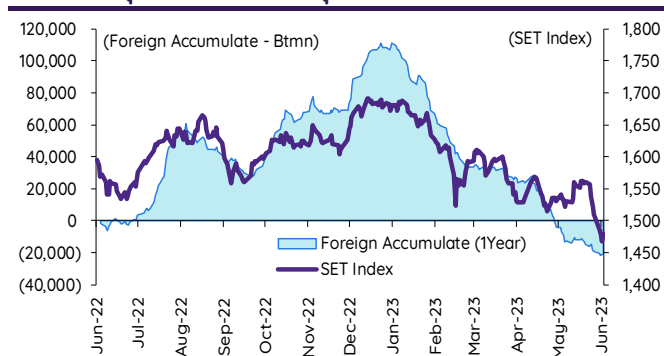
การเคลื่อนย้ายเงินทุนต่างชาติในตลาดหุ้นภูมิภาค

(US\$ Mn)	Thailand	Indonesia	Philippines	Malaysia	Vietnam	India	Taiwan	South Korea	Japan
<b>Daily</b>									
29-Jun-23	32		7		5		(93)	7	
28-Jun-23	14			(8)	3		(315)	(407)	
27-Jun-23	(49)	5	10	(21)	(20)	223	(389)	(246)	
26-Jun-23	(12)	8	13	(6)	(19)	(43)	(877)	119	
23-Jun-23	(17)	(46)	(5)	(21)	(2)	24		(201)	(3,784)
<b>Weekly</b>									
<b>WTD</b>	<b>(14)</b>	<b>13</b>	<b>30</b>	<b>(35)</b>	<b>(31)</b>	<b>181</b>	<b>(1,674)</b>	<b>(528)</b>	<b>3,773</b>
23-Jun-23	(141)	(116)	(15)	(52)	(39)	1,739	(24)	(1,206)	(3,784)
16-Jun-23	(85)	(176)	100	(41)	73	843	2,122	241	3,773
9-Jun-23	24	(14)	(8)	(96)	(21)	305	56	68	9,504
2-Jun-23	(249)	93	(77)	(110)	(50)	1,436	1,956	1,185	4,366
<b>Monthly</b>									
<b>MTD</b>	<b>(312)</b>	<b>(293)</b>	<b>102</b>	<b>(249)</b>	<b>(32)</b>	<b>3,468</b>	<b>915</b>	<b>(1,114)</b>	<b>13,860</b>
May-23	(967)	109	(81)	(159)	(131)	5,008	5,205	3,114	17,709
Apr-23	(231)	828	34	(56)	(118)	1,923	(2,553)	616	34,505
Mar-23	(792)	272	(498)	(301)	117	1,816	(30)	(689)	(21,946)
<b>YTD</b>	<b>(3,030)</b>	<b>1,090</b>	<b>(462)</b>	<b>(887)</b>	<b>(29)</b>	<b>7,917</b>	<b>11,537</b>	<b>8,086</b>	<b>45,533</b>

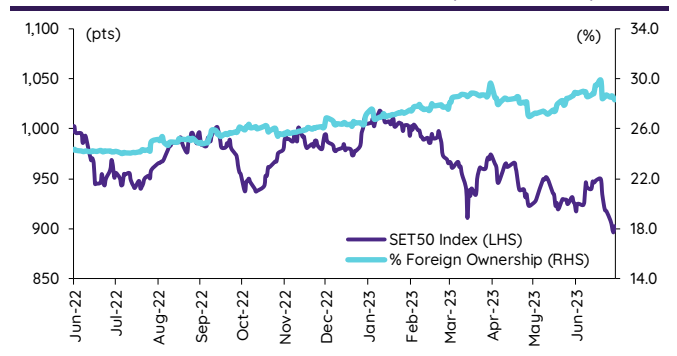
## ยอดซื้อขายสุทธิรายวันของนักลงทุนต่างชาติในประเทศไทย



## การซื้อขายสุทธิสะสมของนักลงทุนต่างชาติ และ SET



## SET50 และสัดส่วนการถือครองของต่างชาติ (ไม่รวม NVDR)



## การซื้อขายสุทธิของนักลงทุนต่างชาติ

สัดส่วนการถือครองหุ้นของนักลงทุนต่างชาติเปลี่ยนแปลงมากที่สุด 10 อันดับ

	Fgn hld (%)	Δ Fgn (M.shares)	Buy* (Btmn)		Fgn hld (%)	Δ Fgn (M.shares)	Sell* (Btmn)		Buy* (Btmn)	Sell* (Btmn)
PTT	7.60	43.40	1,421	CPN	21.54	(4.37)	(274)	DELTA	775	CPALL (310)
KBANK	44.86	3.03	388	PTTEP	13.37	(1.40)	(207)	TTB	436	GULF (288)
BDMS	22.94	8.01	222	CPN	21.54	(4.37)	(274)	EA	301	PTT (265)
DELTA	94.66	1.51	139	SCB	18.89	(0.93)	(97)	PTTEP	154	BBL (168)
BH	32.31	0.39	86	GPSC	2.47	(1.82)	(97)	GPSC	132	TRUE (142)
CPALL	29.60	1.17	71	CPF	24.55	(3.36)	(65)	SCB	130	BDMS (132)
ESSO	69.95	7.00	61	TIDLOR	32.97	(2.58)	(58)	CPN	102	BTG (132)
MINT	31.26	1.76	60	BBL	28.20	(0.37)	(57)	KCE	86	MINT (107)
EA	35.09	0.56	31	CRC	12.93	(1.28)	(47)	BANPU	60	KBANK (103)
HMPRO	15.45	2.19	30	TOP	12.76	(0.61)	(27)	TISCO	59	AOT (102)

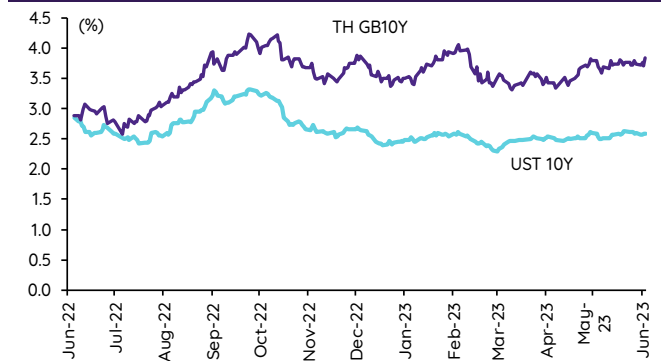
\* ฐานการถือครองโดย InnovestX Research

## Update ราคาสินทรัพย์ประเภทต่างๆ

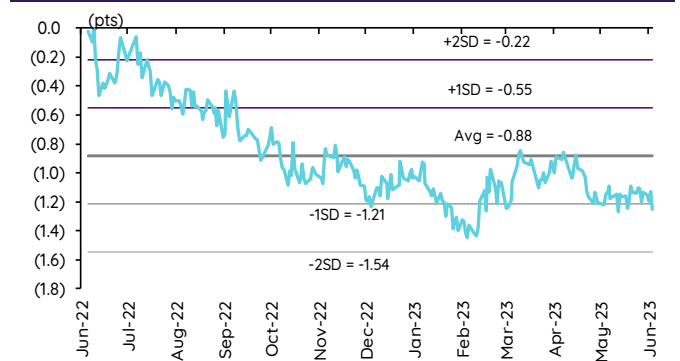
### ดัชนีชี้วัดที่สำคัญ

	ราคาปิด	29 มิ.ย.	WoW	MoM	YoY	YTD
<b>ดัชนีความเชื่อมั่น</b>						
VIX Index	13.54	0.82	4.88	(22.45)	(51.92)	(37.52)
Europe CDS (bps)	76.57	(0.78)	(0.62)	(3.83)	(40.44)	(14.05)
LIBOR OIS Spread (bps)	0.26666	(2.62)	(3.68)	5.52	13.85	10.37
TED Spread (bps)	0.2129	(0.44)	(4.05)	(3.11)	(38.94)	(21.15)
<b>อัตราแลกเปลี่ยน:</b>						
Dollar Index	103.36	0.38	0.93	(0.67)	(1.65)	(0.13)
สหรัฐดอลลาร์/บาท	35.47	(0.22)	1.29	2.43	0.86	2.83
ยูโร/สหรัฐดอลลาร์	1.09	(0.44)	(0.82)	1.28	4.05	1.52
สหรัฐดอลลาร์/เยนญี่ปุ่น	144.76	0.23	1.21	3.59	6.01	10.41
<b>ตราสารหนี้: (เปลี่ยนแปลง basis points)</b>						
อัตราอ้างอิงพันธบัตรรัฐบาลไทย 2 ปี	2.14%	0.41	0.89	4.67	38.14	50.90
อัตราอ้างอิงพันธบัตรรัฐบาลไทย 10 ปี	2.59%	0.75	(0.37)	4.74	(34.97)	(5.59)
อัตราอ้างอิงพันธบัตรรัฐบาลสหรัฐ 2 ปี	4.87%	13.50	8.10	41.96	181.49	43.35
อัตราอ้างอิงพันธบัตรรัฐบาลสหรัฐ 10 ปี	3.84%	11.31	5.73	16.13	73.24	(3.46)
<b>สินค้าโภคภัณฑ์:</b>						
CRB Index	547.70	(0.08)	(1.60)	1.36	(8.73)	(1.28)
ทองคำแท่ง (ดอลลาร์ต่อออนซ์)	1,907.48	0.05	(0.29)	(2.63)	5.00	4.60
ค่าการกลั่น (ดอลลาร์ต่อบาร์เรล)	3.75	0.00	(5.30)	(11.14)	(81.25)	(64.42)
น้ำมันตลาดดูไบ (ดอลลาร์ต่อบาร์เรล)	74.94	0.21	0.03	0.02	(33.70)	(2.93)
น้ำมันตลาดนิวยอร์ก (ดอลลาร์ต่อบาร์เรล)	69.86	0.43	0.50	0.58	(36.36)	44.22
ค่าระวางเรือ (จุด)	1,112.00	(2.28)	(8.55)	(0.98)	(49.13)	(26.60)

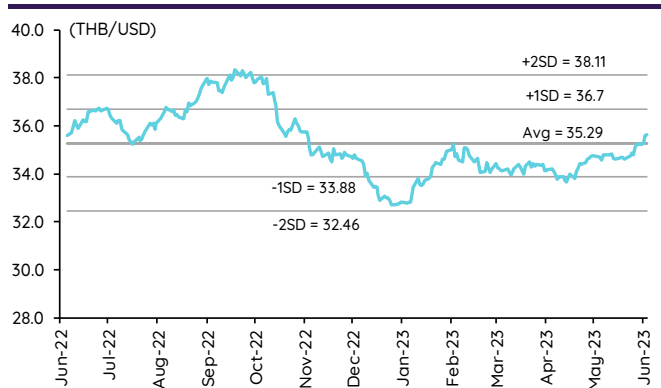
### อัตราผลตอบแทนพันธบัตร 10 ปี ของไทยและสหรัฐฯ



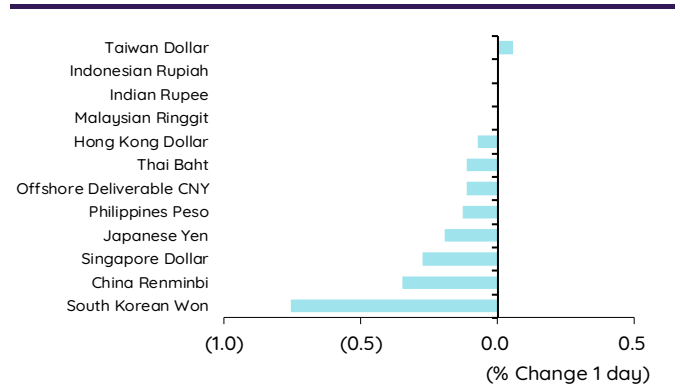
### ผลต่างอัตราผลตอบแทนพันธบัตร 10 ปี ของไทยและสหรัฐฯ



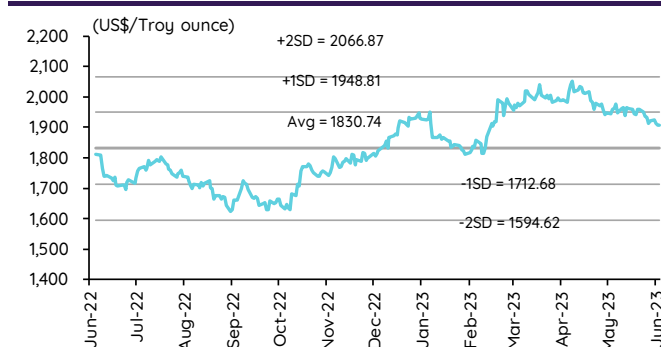
### อัตราแลกเปลี่ยน THB/USD



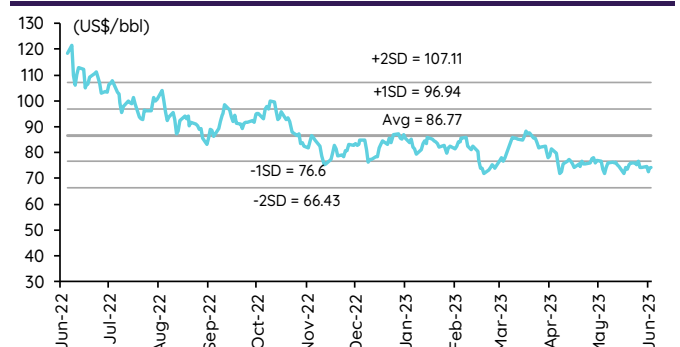
### การเคลื่อนไหวของอัตราแลกเปลี่ยนในภูมิภาคต่อดอลลาร์ สหรัฐ



### ทองคำ



### น้ำมันดิบ Brent



Note: Standard deviation (SD) ไม่ใช่สัญญาณการซื้อขาย



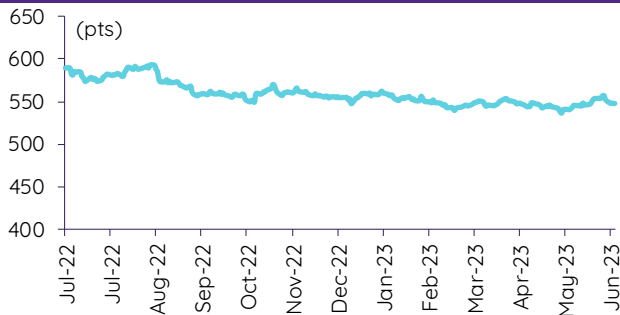
## Update ราคาสินค้าโภคภัณฑ์

	As of 29-Jun-23	-1W %	Avg. Price QTD in 2Q23	% QoQ	% YoY	Avg. Price in '22	% YoY	Avg. Price in '23	% YoY	Update
<b>CRB Index</b>	<b>547.70</b>	(1.6)	546.82	(0.9)	(9.4)	592.61	10.66	549.33	(7.3)	Daily
<b>Energy Prices</b>										
Crude Oil - Dubai (US\$/bbl)	75.48	(1.1)	77.66	(2.3)	(19.8)	97.10	41.01	78.59	(19.1)	Daily
Brent Crude (US\$/bbl)	74.34	(3.2)	78.05	(4.1)	(21.6)	99.93	41.71	79.72	(20.2)	Daily
West Texas Int. Cushing (US\$/bbl)	69.86	(3.3)	73.65	(3.2)	(26.0)	94.54	38.91	74.88	(20.8)	Daily
Crude Oil - Asia-Pacific Tapis Oil Spot (US\$/bbl)	76.59	(2.0)	80.86	(5.7)	(18.8)	107.55	49.75	83.32	(22.5)	Daily
Natural Gas Henry Hub (US\$/mmBTU)	2.68	0.2	2.57	(20.6)	(26.2)	4.62	66.63	2.91	(37.1)	Daily
Coal Price NEX (US\$/MT)	118.03	(9.3)	163.53	(38.4)	(39.5)	364.93	163.91	266.64	92.8	Friday
<b>Oil Product Prices and Gross Refinery Margin</b>										
Gas Oil 500 ppm Sulfur Singapore (US\$/bbl)	89.84	(1.7)	91.31	(13.8)	(18.0)	128.47	68.59	98.65	(23.2)	Daily
Gas Oil - Dubai (US\$/bbl)	14.36	(4.5)	13.65	(48.2)	(6.0)	31.37	327.29	20.06	(36.1)	Daily
Gasoline, 92 RON Spot (US\$/bbl)	86.06	0.2	88.45	(16.5)	(19.6)	109.73	43.14	91.50	(16.6)	Daily
Gasoline - Dubai (US\$/bbl)	10.58	10.4	10.80	(28.0)	(18.1)	12.63	62.02	12.91	2.2	Daily
Fuel Oil 180 Singapore Spot (US\$/bbl)	67.00	(0.3)	67.17	(36.6)	(20.7)	79.55	29.19	65.10	(18.2)	Daily
Fuel Oil - Dubai (US\$/bbl)	(8.48)	(7.6)	(10.49)	(36.2)	(13.5)	-17.55	140.85	(13.48)	(23.2)	Daily
Jet Kerosene - Spot Price (US\$/bbl)	89.64	(2.3)	91.98	(13.2)	(15.1)	124.29	68.00	99.04	(20.3)	Daily
Jet Kerosene - Dubai (US\$/bbl)	14.16	(8.3)	14.32	(45.9)	24.9	27.19	430.89	20.45	(24.8)	Daily
SG Refinery Margin (US\$/bbl)	3.75	(5.3)	8.26	28.9	1.7	6.22	77.48	6.22	(42.1)	Daily
<b>Olefins Product Prices and Spread</b>										
Ethylene, FOB Japan Spot (US\$/MT)	715	0.0	838	(1.7)	(24.7)	1,001	(0.87)	849	(15.2)	Tuesday
Ethylene Spread (US\$/MT)	194	11.1	231	427.5	0.8	212	(41.19)	196	(7.9)	Daily
Propylene (Olefins), FOB Japan Spot (US\$/MT)	745	1.4	845	(8.5)	(23.0)	990	(15.4)	884	(10.7)	Tuesday
Propylene Spread (US\$/MT)	224	15.1	238	6.3	11.8	201	(43.60)	231	14.8	Daily
Naphtha - Singapore Spot FOB (US\$/MT)	521	(3.6)	607	(13.3)	(31.3)	789	21.56	653	(17.1)	Daily
<b>Polyolefins Prices and Spread</b>										
Polye HDPE SE Asia (US\$/MT)	980	(1.0)	1,044	(2.0)	(19.2)	1,180	0.08	1,058	(10.4)	Tuesday
HDPE-Naphtha Spread (US\$/MT)	459	2.1	437	182.4	6.9	391	(26.19)	404	3.2	Daily
Polye LDPE-Film, CFR SE Asia Spot (US\$/MT)	950	(1.0)	1,050	(8.7)	(34.9)	1,438	(5.75)	1,100	(23.5)	Tuesday
LDPE-Naphtha Spread (US\$/MT)	429	2.2	443	124.8	(39.1)	649	(25.96)	447	(31.2)	Daily
PP Film, Spot South East Asia (US\$/MT)	910	(2.2)	1,012	(5.3)	(22.7)	1,174	(9.60)	1,041	(11.3)	Tuesday
PP Spread (US\$/MT)	389	(0.2)	405	9.7	(4.7)	385	(40.72)	387	0.6	Daily
<b>MEG Prices and Spread</b>										
MEG, CFR South East Asia (US\$/MT)	475	0.0	503	(4.3)	(27.1)	585	(13.93)	514	(12.1)	Tuesday
MEG Spread (US\$/MT)	32	0.0	-17	114.5	1,938.7	-36	(167.17)	-13	n.m.	Tuesday
<b>Aromatics Product Prices and Spread</b>										
Paraxylene, FOB USG Spot (US\$/MT)	1,040	(1.9)	1,087	(1.1)	(5.4)	1,261	40.96	1,093	(13.3)	Tuesday
Paraxylene Spread (US\$/MT)	401	(3.1)	430	0.8	29.4	442	42.51	429	(3.1)	Tuesday
Paraxylene - 92 RON Spread (US\$/MT)	306	(6.5)	333	13.5	58.3	325	35.01	313	(3.7)	Daily
Toluene, FOB Korea Spot (US\$/MT)	825	(2.4)	873	(0.3)	(1.2)	963	32.26	875	(9.2)	Tuesday
Benzene, CFR Japan Spot (US\$/MT)	780	(1.3)	890	(6.1)	(18.5)	1,057	13.52	920	(13.0)	Tuesday
Benzene Spread (US\$/MT)	323	2.0	363	8.0	21.2	367	4.35	349	(4.9)	Daily
Benzene - 92 RON Spread (US\$/MT)	46	(19.5)	136	(4.7)	(11.6)	121	(56.40)	139	15.1	Daily
Condensate (US\$/MT)	639	(1.1)	657	(2.3)	(19.5)	818	40.13	665	(18.8)	Daily
<b>PTA Prices and Spread</b>										
PTA, CFR South East Asia (US\$/MT)	770	(2.5)	815	1.4	(4.2)	885	25.47	809	(8.6)	Tuesday
PTA Spread (US\$/MT)	73	(8.3)	86	29.4	7.0	40	(62.02)	76	89.2	Tuesday
<b>PVC Prices and Spread</b>										
PVC, CFR South East Asia (US\$/MT)	780	0.0	830	(7.7)	(40.5)	1,152	(20.27)	865	(24.9)	Tuesday
Ethylene Spread (US\$/MT)	586	(3.2)	599	(19.0)	(48.6)	940	(13.31)	670	(28.8)	Tuesday
Ethylene Dichloride CFR Far East Asia (US\$/MT)	335	0.0	319	9.9	(62.3)	543	(26.02)	305	(43.9)	Tuesday
<b>Metal</b>										
Gold (US\$/Troy Ounce)	1,908	(1.3)	1,978	4.6	5.3	1,802	0.17	1,934	7.3	Daily
LME Copper 3 Month Rolling Forward (US\$/MT)	8,240	(4.1)	8,493	(5.1)	(14.9)	8,805	(5.25)	8,725	(0.9)	Daily
Silver Future (US\$/Troy Ounce)	23	(0.6)	25	6.3	n.a.	21	n.a.	24	11.2	Daily
China Composite Steel Prices (CNY/MT)	4,088	(0.8)	4,190	(6.9)	(19.6)	4,770	(12.85)	4,345	(8.9)	Daily
<b>Agriculture Prices</b>										
Malaysian Crude Palm Oil Spot Price(MYR/MT)	3,721	2.5	3,846	(4.2)	(37.5)	5,136	15.59	3,930	(23.5)	Daily
SGX Ribbed Smoked Sheet 3 (RSS3) Futures (US\$/KG)	152	1.1	155	(3.9)	(26.2)	184	(11.85)	158	(13.9)	Daily
Sugar #11 (US\$/LB)	22	(14.2)	25	29.0	45.6	17	19.51	22	25.2	Daily
<b>Freight Rate</b>										
Baltic Freight Index: BDIY	1,112	(2.3)	1,330	30.6	(34.9)	1,931	(33.89)	1,173	(39.3)	Daily
Baltic Supramax Index: BSI58	752	(1.2)	992	7.0	(56.6)	2,006	(17.27)	959	(52.2)	Daily

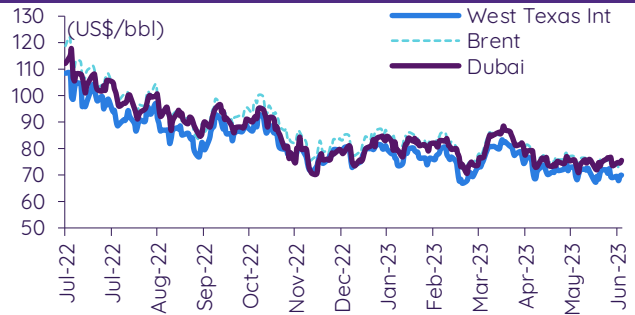
ที่มา: Bloomberg Finance L.P., IQ Professional, BANPU IIR, InnovestX Research

## Update ราคาสินค้าโภคภัณฑ์

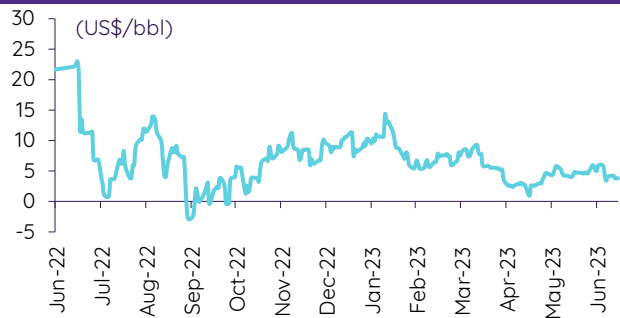
### CRB US Spot All Commodities Price Index



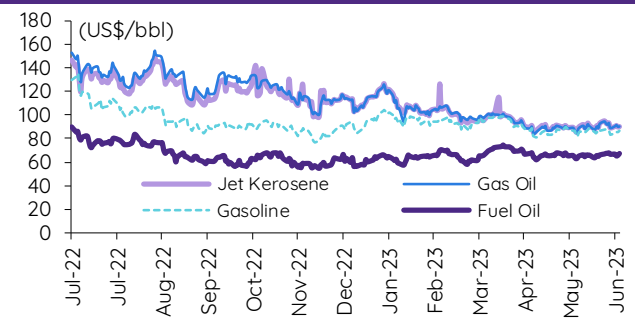
### Crude prices



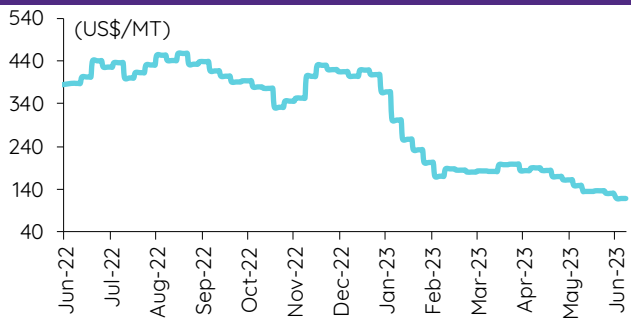
### SG Dubai Hydrocracking Refinery Margin



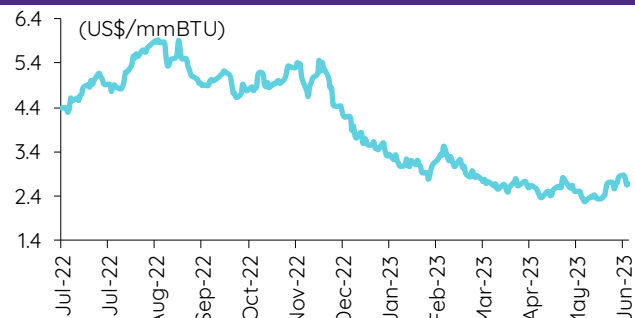
### Oil product prices



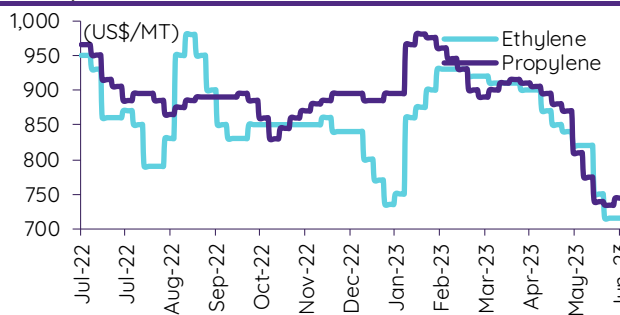
### Coal price (NEX)



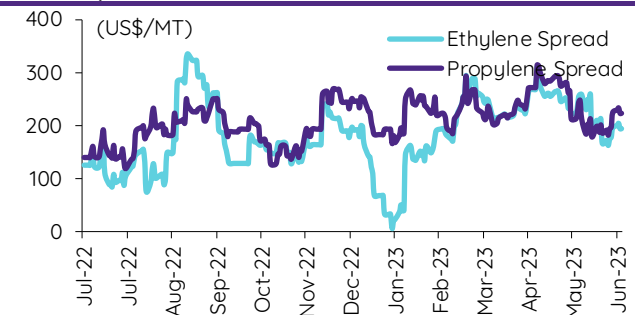
### Natural gas prices (Henry hub)



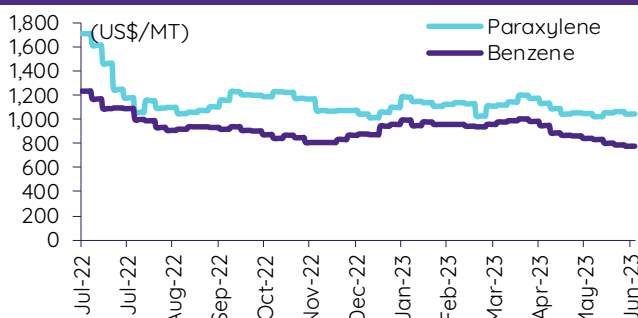
### Olefins prices



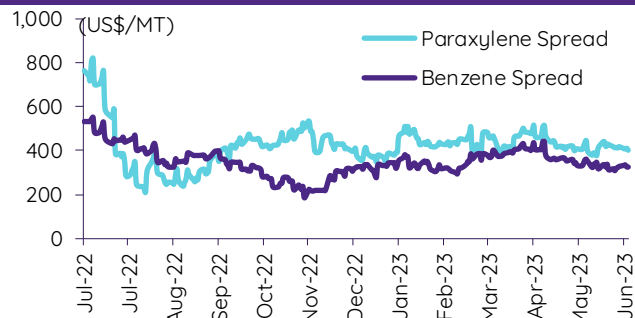
### Olefins spreads



### Aromatics prices

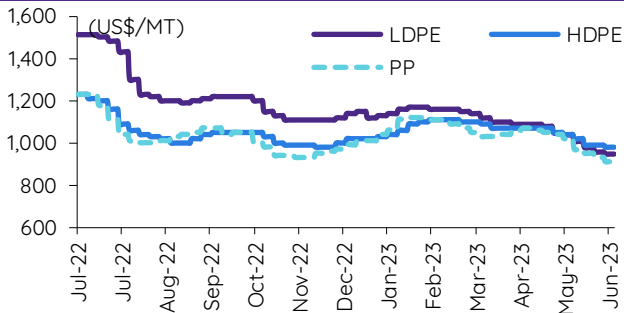


### Aromatics spreads

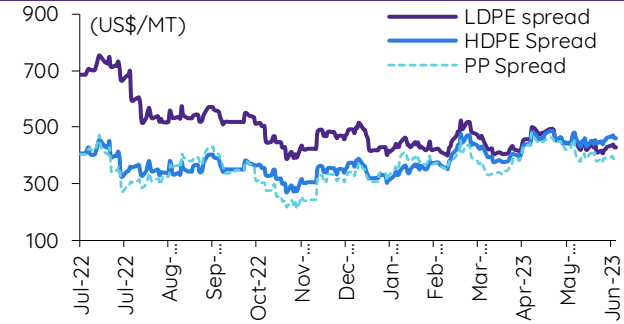


## Update ราคาสินค้าโภคภัณฑ์

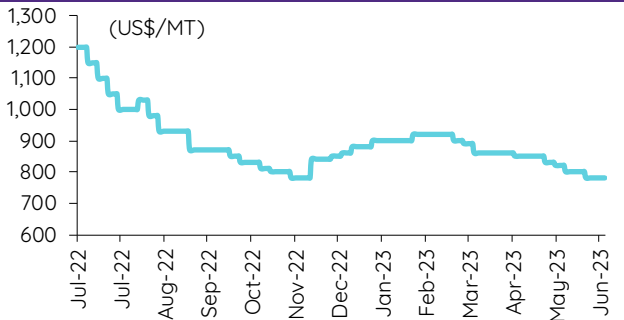
### Polyolefins prices



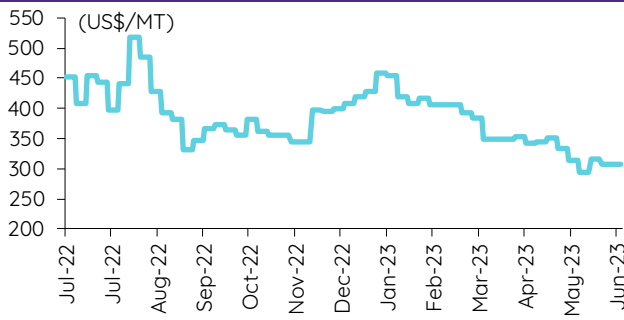
### Polyolefins-Naphtha spreads



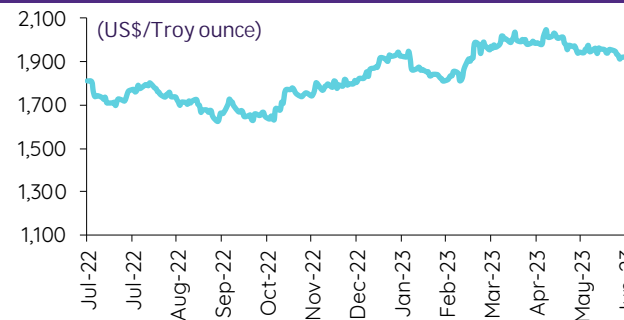
### PVC price



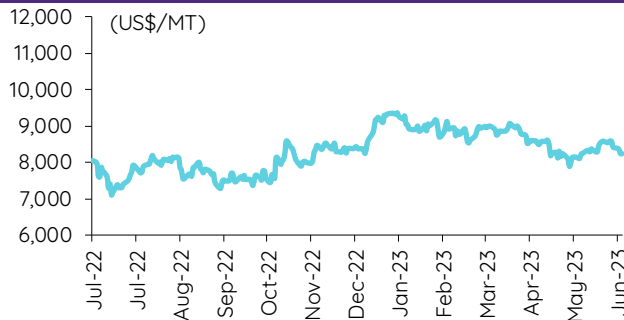
### PVC spread



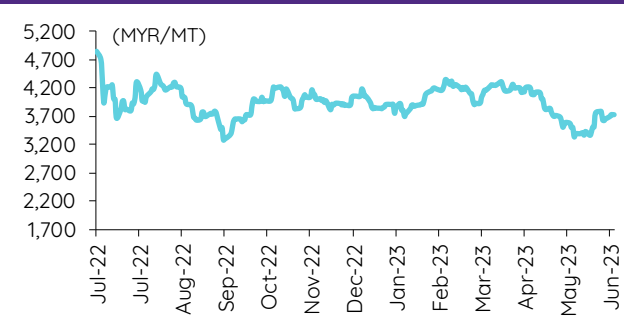
### Gold price



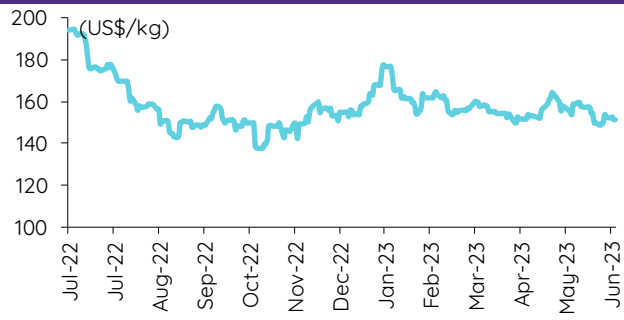
### LME copper price



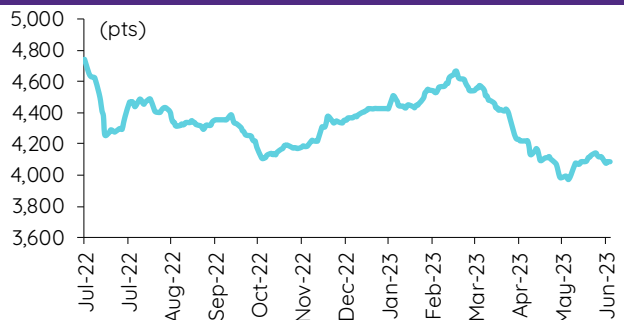
### Malaysian crude palm oil price



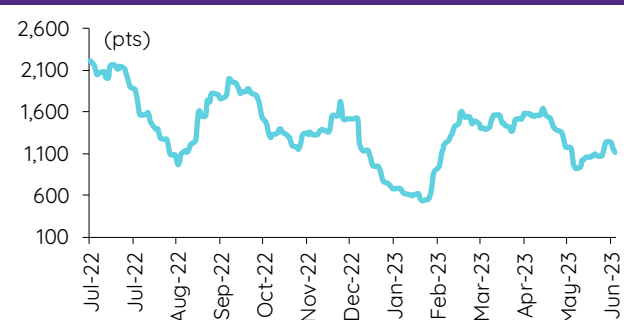
### Rubber price (RSS3) futures



### Steel price index



### Baltic freight index



## ข้อมูลการขายชอร์ต (short sales)

	ปริมาณหุ้น (หุ้น)	มูลค่าการขายชอร์ต (บาท)	ราคาเฉลี่ย (บาท)	ราคาต่ำสุด 29 พ.ย. 66	ส่วนต่างระหว่างราคาปิด กับราคาขายชอร์ต	% ปริมาณการขายชอร์ต เทียบกับกระดานหลัก
BCH-R	3,383,500	58,390,510	17.26	17.40	(0.82)	22.20
RATCH-R	713,100	25,675,750	36.01	36.00	0.02	21.04
CENTEL-R	594,600	27,962,000	47.03	47.00	0.06	20.44
CBG-R	1,269,400	81,550,100	64.24	64.25	(0.01)	19.85
EGCO-R	426,000	55,526,650	130.34	130.00	0.26	18.06
STEC	1,416,100	11,987,860	8.47	8.65	(2.13)	16.20
IRPC-R	10,237,000	22,449,418	2.19	2.22	(1.22)	16.08
DOHOME	843,700	10,181,350	12.07	12.20	(1.09)	15.39
MTC-R	1,289,200	48,872,000	37.91	38.00	(0.24)	14.61
AP	1,215,600	13,657,870	11.24	11.30	(0.57)	14.41
BLA-R	306,600	7,525,840	24.55	24.80	(1.02)	14.25
INTUCH	380,900	27,153,650	71.29	71.50	(0.30)	13.99
RATCH	471,900	16,989,550	36.00	36.00	0.01	13.92
VGI	2,275,400	6,917,586	3.04	3.04	0.01	13.77
SKR	5,400	55,620	10.30	10.30	0.00	13.24
SPALI	390,000	7,815,090	20.04	20.00	0.19	13.09
INTUCH-R	356,400	25,416,750	71.32	71.50	(0.26)	13.09
BANPU	15,406,700	132,755,000	8.62	8.65	(0.38)	12.99
BJC	268,100	9,138,900	34.09	34.25	(0.47)	12.94
HANA-R	1,197,200	54,099,400	45.19	45.75	(1.23)	12.81
BBL	1,344,200	210,207,200	156.38	156.50	(0.08)	12.55
AOT	2,019,500	144,146,450	71.38	71.25	0.18	12.45
BTS-R	2,076,500	15,351,860	7.39	7.45	(0.76)	12.39
VIBHA-R	90,000	220,386	2.45	2.48	(1.26)	12.32
SAWAD-R	1,464,800	68,364,875	46.67	46.50	0.37	12.31
MINT	1,826,600	62,043,250	33.97	34.00	(0.10)	12.27
LANNA-R	69,700	1,026,920	14.73	14.80	(0.45)	12.00
CPALL-R	2,576,300	157,260,075	61.04	61.00	0.07	11.88
STA-R	746,900	12,797,840	17.13	17.00	0.79	11.82
ITD	745,600	947,733	1.27	1.27	0.09	11.80
GULF-R	3,060,700	137,554,375	44.94	44.75	0.43	11.76
BDMS	10,836,800	300,941,200	27.77	27.75	0.07	11.56
BGRIM-R	1,330,500	45,968,325	34.55	34.50	0.14	11.36
KBANK-R	2,746,300	348,825,000	127.02	128.00	(0.77)	11.26
COM7	1,021,000	26,156,550	25.62	25.75	(0.51)	11.22
CPALL	2,399,300	146,683,325	61.14	61.00	0.22	11.06
MONO	221,400	245,754	1.11	1.12	(0.89)	11.00
KTC-R	356,300	17,251,450	48.42	48.25	0.35	10.72
BAM-R	1,259,300	13,048,880	10.36	10.30	0.60	10.68
PSH-R	132,400	1,678,530	12.68	12.60	0.62	10.64
TPIPP-R	211,900	701,340	3.31	3.30	0.30	9.84
BTG	232,600	6,445,625	27.71	27.75	(0.14)	9.74
PTT	8,571,000	271,794,475	31.71	32.75	(3.17)	9.58
TOA-R	133,700	3,666,250	27.42	27.00	1.56	9.56
HMPRO-R	2,469,600	33,965,870	13.75	13.70	0.39	9.38
PSL-R	1,003,200	9,237,890	9.21	9.25	(0.45)	9.37
WHA	7,401,200	32,927,938	4.45	4.46	(0.25)	9.35
BANPU-R	10,992,400	95,043,670	8.65	8.65	(0.04)	9.27
KEX-R	153,300	1,568,900	10.23	10.10	1.33	9.23
IRPC	5,846,200	12,831,410	2.19	2.22	(1.13)	9.18
SCC-R	129,400	41,608,000	321.55	320.00	0.48	9.05
JMART-R	6,483,000	95,604,970	14.75	15.60	(5.47)	9.03
MINT-R	1,333,700	45,542,400	34.15	34.00	0.43	8.96
ROJNA	82,700	460,785	5.57	5.70	(2.25)	8.94
TU	1,821,000	23,302,500	12.80	12.80	(0.03)	8.89
AWC-R	3,545,100	17,168,090	4.84	4.84	0.06	8.82
TISCO-R	158,000	15,206,550	96.24	96.25	(0.01)	8.77
MTI	500	55,000	110.00	110.00	0.00	8.77
HL	55,000	761,310	13.84	13.90	(0.42)	8.77
KEX	145,700	1,501,050	10.30	10.10	2.00	8.77
TPIPP	185,600	612,884	3.30	3.30	0.07	8.62
HMPRO	2,268,900	31,286,550	13.79	13.70	0.65	8.61
KBANK	2,097,600	266,064,600	126.84	128.00	(0.90)	8.60
IVL-R	1,293,800	42,824,225	33.10	33.75	(1.93)	8.53
CPN-R	843,200	53,205,300	63.10	62.75	0.56	8.49
TISCO	146,100	14,062,125	96.25	96.25	0.00	8.11
SGP-R	13,200	109,275	8.28	8.25	0.34	8.08
MEGA	101,000	3,684,950	36.48	36.50	(0.04)	7.98
KTB	4,469,300	84,672,220	18.95	19.00	(0.29)	7.96
AP-R	670,500	7,547,370	11.26	11.30	(0.39)	7.95
CK-R	202,100	3,735,340	18.48	18.70	(1.16)	7.84
KTC	256,200	12,289,775	47.97	48.25	(0.58)	7.71
GLOBAL	1,259,700	19,688,030	15.63	15.70	(0.45)	7.68
UV	32,300	84,662	2.62	2.64	(0.72)	7.29
KKP-R	226,500	13,353,825	58.96	59.50	(0.91)	7.28
M-R	99,200	4,609,425	46.47	46.00	1.01	7.27
TASCO	400,200	7,302,260	18.25	18.20	0.26	7.24
HENG	148,900	372,958	2.50	2.52	(0.60)	7.18
SCC	102,400	32,970,600	321.98	320.00	0.62	7.16
SPRC-R	1,378,400	11,026,715	8.00	8.05	(0.63)	7.10
CENTEL	206,300	9,685,775	46.95	47.00	(0.11)	7.09
ERW-R	1,058,300	4,927,514	4.66	4.72	(1.35)	7.09
CRC	1,108,500	41,016,400	37.00	36.50	1.37	7.06
AAV	2,420,500	6,454,830	2.67	2.68	(0.49)	7.02
MBK-R	129,300	2,151,080	16.64	16.80	(0.97)	6.97
TIDLOR-R	926,700	20,940,120	22.60	22.50	0.43	6.80
DOHOME-R	363,700	4,405,510	12.11	12.20	(0.71)	6.64



	ปริมาณหุ้น (หุ้น)	มูลค่าการซื้อขาย (บาท)	ราคาเฉลี่ย (บาท)	ราคาต่ำสุด 29 มิ.ย. 66	ส่วนต่างระหว่างราคาปิด กับราคาซื้อขาย (บาท)	% ปริมาณการซื้อขาย เทียบกับปริมาณหลัก
RCL-R	128,000	3,009,820	23.51	23.70	(0.78)	6.62
KGI	98,100	427,720	4.36	4.38	(0.46)	6.61
ADVANC	224,900	47,678,800	212.00	211.00	0.47	6.58
BLAND	1,242,100	993,680	0.80	0.81	(1.23)	6.58
GPSC	1,164,600	60,787,200	52.20	53.25	(1.98)	6.52
BH-R	162,300	36,189,300	222.98	222.00	0.44	6.47
TIDLOR	877,600	19,795,650	22.56	22.50	0.25	6.44
SPALI-R	188,800	3,779,700	20.02	20.00	0.10	6.34
EA-R	1,590,400	87,698,250	55.14	56.00	(1.53)	6.33
BEM	1,283,200	10,781,980	8.40	8.35	0.63	6.31
PR9-R	23,500	412,500	17.55	17.50	0.30	6.31
BJC-R	129,600	4,430,325	34.18	34.25	(0.19)	6.26
MTC	547,400	20,713,175	37.84	38.00	(0.42)	6.20
RCL	119,900	2,820,890	23.53	23.70	(0.73)	6.20
MAJOR-R	214,600	3,168,770	14.77	14.80	(0.23)	6.19
AMATA-R	181,000	3,939,850	21.77	21.60	0.77	5.92
XPG	226,700	214,710	0.95	0.95	(0.30)	5.90
GPSC-R	1,047,800	55,592,675	53.06	53.25	(0.36)	5.87
S-R	435,400	559,147	1.28	1.29	(0.45)	5.84
BTS	978,400	7,223,010	7.38	7.45	(0.91)	5.84
MAJOR	201,400	2,982,100	14.81	14.80	0.05	5.81
OR	757,600	15,518,310	20.48	20.50	(0.08)	5.79
DELTA-R	1,358,700	126,950,650	93.44	92.00	1.56	5.79
BPP	15,900	228,350	14.36	14.20	1.14	5.75
EPG-R	112,100	754,725	6.73	6.75	(0.26)	5.74
CPF-R	1,267,000	24,778,540	19.56	19.30	1.33	5.65
KSL-R	108,100	331,544	3.07	3.08	(0.42)	5.55
SPI	1,100	77,000	70.00	69.75	0.36	5.50
SC	434,200	1,858,538	4.28	4.34	(1.37)	5.48
RAM-R	12,900	538,825	41.77	41.75	0.05	5.46
ADVANC-R	185,700	39,366,000	211.99	211.00	0.47	5.44
SIRI	3,160,700	5,804,066	1.84	1.85	(0.74)	5.43
CPF	1,207,200	23,567,730	19.52	19.30	1.15	5.38
PSL	575,200	5,262,800	9.15	9.25	(1.09)	5.37
SINGER	909,700	8,003,565	8.80	9.05	(2.78)	5.37
SYNEX	21,700	258,440	11.91	11.90	0.08	5.34
TKC	13,500	293,930	21.77	21.70	0.33	5.34
CHG-R	2,033,000	5,811,994	2.86	2.88	(0.74)	5.21
TOP	357,700	15,583,100	43.56	44.00	(0.99)	5.21
BYD	385,500	2,274,150	5.90	6.05	(2.49)	5.19
PTG-R	652,600	7,801,080	11.95	12.20	(2.02)	5.18
BH	128,400	28,625,000	222.94	222.00	0.42	5.12
CKP-R	356,300	1,229,412	3.45	3.48	(0.85)	5.06
III	63,200	677,870	10.73	10.80	(0.69)	5.03
PLANB-R	1,102,800	8,970,615	8.13	8.25	(1.40)	5.01
GULF	1,290,300	58,306,300	45.19	44.75	0.98	4.96
AMATA	150,900	3,286,980	21.78	21.60	0.84	4.93
TCAP	160,500	7,750,825	48.29	48.25	0.09	4.84
TTB	64,078,400	97,116,737	1.52	1.50	1.04	4.84
AU	42,200	403,905	9.57	9.65	(0.82)	4.83
AOT-R	781,300	55,758,575	71.37	71.25	0.16	4.82
RBF-R	171,600	1,906,560	11.11	11.10	0.09	4.78
PTT-R	4,264,800	136,803,800	32.08	32.75	(2.05)	4.77
BGRIM	558,200	19,122,925	34.26	34.50	(0.70)	4.76
EA	1,186,100	64,893,625	54.71	56.00	(2.30)	4.72
LH	1,303,900	10,826,845	8.30	8.25	0.65	4.70
BPCG	160,600	1,452,330	9.04	9.05	(0.08)	4.64
ASP	81,400	221,906	2.73	2.72	0.22	4.63
TTCL	393,900	1,543,454	3.92	3.84	2.04	4.60
SAWAD	536,400	25,035,775	46.67	46.50	0.37	4.51
TTW-R	61,200	516,335	8.44	8.40	0.44	4.50
FORTH	48,800	1,319,175	27.03	27.25	(0.80)	4.49
SCGP	371,500	13,443,325	36.19	36.75	(1.53)	4.48
BPCG-R	154,500	1,393,835	9.02	9.05	(0.31)	4.47
SMPC	7,900	82,720	10.47	10.70	(2.14)	4.46
TTA	159,400	1,019,130	6.39	6.50	(1.64)	4.45
STGT	387,700	2,968,545	7.66	7.55	1.41	4.34
STPI	83,500	266,288	3.19	3.20	(0.34)	4.32
TU-R	882,800	11,270,350	12.77	12.80	(0.26)	4.31
EGCO	101,200	13,182,100	130.26	130.00	0.20	4.29
WICE	31,800	259,655	8.17	8.20	(0.42)	4.25
BCH	643,400	11,073,340	17.21	17.40	(1.09)	4.22
AAI	279,300	1,035,642	3.71	3.70	0.22	4.16
PTTGC	454,600	16,291,600	35.84	36.25	(1.14)	4.09
PTTEP	306,300	45,171,650	147.48	148.50	(0.69)	4.08
CK	104,700	1,948,390	18.61	18.70	(0.49)	4.06
ONEE	168,800	860,250	5.10	5.20	(1.99)	4.01
ICHI	419,800	5,782,450	13.77	13.80	(0.19)	3.96
TPIPL	153,100	219,038	1.43	1.44	(0.65)	3.96
KTB-R	2,177,400	41,420,840	19.02	19.00	0.12	3.88
SUPER	1,217,600	627,418	0.52	0.52	(0.91)	3.82
BDMS-R	3,564,200	98,833,375	27.73	27.75	(0.07)	3.80
OSP-R	168,200	5,067,925	30.13	29.75	1.28	3.79
CHG	1,462,900	4,188,812	2.86	2.88	(0.58)	3.75
SC-R	296,400	1,263,148	4.26	4.34	(1.81)	3.74

ที่มา: ตลาดหลักทรัพย์แห่งประเทศไทย และ InnovestX Research

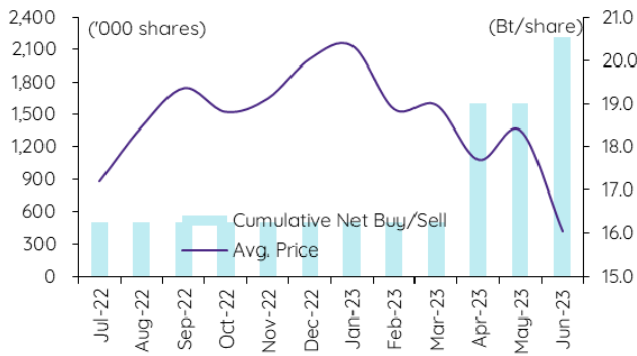
## สรุปการซื้อขายหุ้นของผู้บริหาร

### 1. รายงานการซื้อขายหุ้นของผู้บริหาร ณ วันที่ 29 มิ.ย. 2566

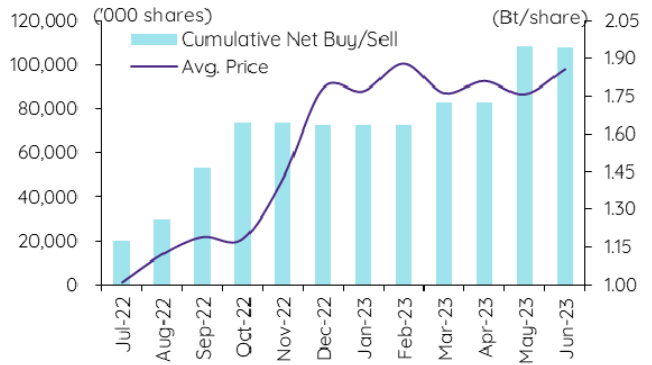
ชื่อบริษัท	ชื่อผู้บริหาร	ประเภท หลักทรัพย์	วันที่ได้มา / จำนวน	จำนวน (หุ้น)	ราคา (บาท)	รวม (บาท)	วิธีการได้มา/ / จำนวน
AMARC	นาย อังทศ ฉันทนาพานิช	หุ้นสามัญ	28-06-66	22,500	1.95	43,875	ซื้อ
BRI	นาย พิระพงษ์ จรุงญเอก	หุ้นสามัญ	27-06-66	2,267,300	8.54	19,362,742	ซื้อ
BRI	นาย พิระพงษ์ จรุงญเอก	หุ้นสามัญ	28-06-66	1,629,600	8.08	13,167,168	ซื้อ
CPW	นาย ณรงค์ อังศ์ธเนศ	หุ้นสามัญ	28-06-66	184,200	2.89	532,338	ซื้อ
ECL	นาย ประภากร วีระพงษ์	หุ้นสามัญ	28-06-66	501,700	1.52	762,584	ซื้อ
EKH	นาย เมธา วนดิศก	หุ้นสามัญ	28-06-66	10,000	7.75	77,500	ซื้อ
EP	นาย ยุทธ ชินสุภิกกุล	หุ้นสามัญ	28-06-66	176,100	3.07	540,627	ซื้อ
GABLE	นาง พิมพ์นารา อธิษฐานินันต์	หุ้นสามัญ	28-06-66	10,000	4.90	49,000	ซื้อ
GABLE	นาย ปรภัสสร เอื้อวัฒนสกุล	หุ้นสามัญ	28-06-66	630,000	4.93	3,105,900	ซื้อ
GLOBAL	นาย อนวัช สุริยวงกุล	หุ้นสามัญ	28-06-66	300,000	15.53	4,659,000	ซื้อ
ICN	นาย มนชัย มณีไพโรจน์	หุ้นสามัญ	28-06-66	73,000	2.72	198,560	ซื้อ
INSET	นาย วิเชียร เจียกจิม	หุ้นสามัญ	28-06-66	70,000	2.04	142,800	ซื้อ
INSET	นาย วิเชียร เจียกจิม	ใบสำคัญแสดงสิทธิที่จะซื้อหุ้น	28-06-66	100,000	0.19	19,000	ขาย
JDF	นาย สุรพล นิติกรพจน์	หุ้นสามัญ	28-06-66	300,000	2.00	600,000	ซื้อ
JR	นาย จรรย์ วิวัฒน์มงคลกุล	หุ้นสามัญ	28-06-66	30,200	5.70	172,140	ซื้อ
KSL	นาย จำรัฐ ชินธรรมนัตร์	หุ้นสามัญ	27-06-66	400,000	3.11	1,244,000	ซื้อ
M	นาย พงศ์พันธ์ พิพิธวิจิตรธร	หุ้นสามัญ	28-06-66	10,000	46.50	465,000	ซื้อ
MJD	นางสาว เพชรสุดา พูลวรลักษณ์	หุ้นสามัญ	28-06-66	200,000	1.39	278,000	ซื้อ
NFC	นาย วีรกร อ่องสกุล	หุ้นสามัญ	28-06-66	1,200	4.00	4,800	ซื้อ
PCC	นาย กิตติ สิมฤทธิ	หุ้นสามัญ	28-06-66	50,000	3.20	160,000	ซื้อ
PERM	นาย ชูชีพ ยงวงศ์ไพบูลย์	หุ้นสามัญ	27-06-66	15,300	0.94	14,382	ซื้อ
PERM	นาย ชูชีพ ยงวงศ์ไพบูลย์	หุ้นสามัญ	28-06-66	170,000	0.94	159,800	ซื้อ
PL	นาย สาระ คำชา	หุ้นสามัญ	28-06-66	10,000	2.34	23,400	ซื้อ
PRG	นาย สุวภย์ ธวัชชโรกุล	หุ้นสามัญ	27-06-66	2,200	10.30	22,660	ซื้อ
PRIN	นาย ปริญญา โทวิทจินดาชัย	หุ้นสามัญ	28-06-66	7,100	2.57	18,247	ซื้อ
PRINC	นาย สาธิต วิทยากร	หุ้นสามัญ	29-06-66	2,900,000	4.08	11,832,000	ซื้อ
PRTR	นางสาว รัตนา เจริญพานิช	หุ้นสามัญ	28-06-66	200,000	5.32	1,064,000	ซื้อ
RAM	นางสาว ฤกษ์ทิพย์ ภาณุจินพิทักษ์	หุ้นสามัญ	28-06-66	10,000	42.00	420,000	ซื้อ
RAM	นางสาว ฤกษ์ทิพย์ ภาณุจินพิทักษ์	หุ้นสามัญ	28-06-66	8,600	42.25	363,350	ซื้อ
RBF	นาง เข็ชรา รัตนภูมิภิญโญ	หุ้นสามัญ	28-06-66	120,000	10.80	1,296,000	ซื้อ
RCL	นาย ทวีโชค ต้นธวัช	หุ้นสามัญ	27-06-66	18,700	23.70	443,190	ซื้อ
RCL	นาย ทวีโชค ต้นธวัช	หุ้นสามัญ	28-06-66	76,900	23.46	1,804,074	ซื้อ
RS	นาย สุรชัย เขษขุฑิตศักดิ์	หุ้นสามัญ	28-06-66	3,200,000	13.74	43,968,000	ซื้อ
RS	นาย สุรชัย เขษขุฑิตศักดิ์	Single Stock Future (TFEX)	28-06-66	900	12.86	11,574	ขาย
RS	นาย สุรชัย เขษขุฑิตศักดิ์	Single Stock Future (TFEX)	28-06-66	2,100	14.76	30,996	ขาย
RS	นาย สุรชัย เขษขุฑิตศักดิ์	Single Stock Future (TFEX)	28-06-66	900	13.75	12,375	ซื้อ
RS	นาย สุรชัย เขษขุฑิตศักดิ์	Single Stock Future (TFEX)	28-06-66	2,100	15.56	32,676	ซื้อ
SANK	นาย เกียรติภูมิ ภูมินันท์	หุ้นสามัญ	28-06-66	186,000	1.10	204,600	ซื้อ
SCN	นาย ธีรชาติ กิจพิพิธ	ใบแสดงสิทธิที่จะซื้อหุ้นที่โอนเปลี่ยนมือได้	28-06-66	220,000	0.17	37,400	ขาย
SIRI	นาย ศุภนิช จัยวัฒน์	หุ้นสามัญ	28-06-66	200,000	1.82	364,000	ซื้อ
SKN	นาง กิตติยา นิยมเลอร์	หุ้นสามัญ	28-06-66	50,000	4.36	218,000	ซื้อ
SKN	นาง กิตติยา นิยมเลอร์	หุ้นสามัญ	28-06-66	50,000	4.34	217,000	ซื้อ
SMART	นาย สุรพล เต็มอริยบุตร	หุ้นสามัญ	26-06-66	50,000	0.73	36,500	ซื้อ
SMART	นาย สุรพล เต็มอริยบุตร	หุ้นสามัญ	26-06-66	50,000	0.74	37,000	ซื้อ
STA	นาย วิชญ์พล สิมเจริญกุล	หุ้นสามัญ	28-06-66	60,000	16.74	1,004,400	ซื้อ
STC	นาย สุรสิทธิ์ ชัยตระกูลทอง	หุ้นสามัญ	28-06-66	5,000	0.63	3,150	ซื้อ
SUPER	นาย จอมทรัพย์ โฉจายะ	หุ้นสามัญ	26-06-66	1,000,000	0.52	520,000	ซื้อ
SUPER	นาย จอมทรัพย์ โฉจายะ	หุ้นสามัญ	27-06-66	1,500,000	0.53	795,000	ซื้อ
SYNE	นาง ชนัญญาธิษณ์ เข็ชร์รัตนัน	หุ้นสามัญ	28-06-66	4,000	12.00	48,000	ซื้อ
TCMC	นาย พิมพ์ ศรีวิกรม์	หุ้นสามัญ	28-06-66	300,000	1.83	549,000	ซื้อ
TEAM	นาง มาลีภา มานัสสถิตย์	หุ้นสามัญ	29-06-66	60,000	5.30	318,000	ซื้อ
TITLE	นาง จิตติมา สีจาวาณิช อินทุจินทร์ยง	หุ้นสามัญ	27-06-66	23,300	2.40	55,920	ขาย
TVDH	นาย ทรงพล ชัยภูมมาตรกิจ	หุ้นสามัญ	31-05-66	305,500	0.50	152,750	ซื้อ
UTP	นาย มงคล มังกรภัก	หุ้นสามัญ	28-06-66	33,300	10.45	347,985	ซื้อ
Total							
						ซื้อ	111,855,573
						ขาย	154,890
						สุทธิ	<u>111,700,683</u>

2. ยอดซื้อ/ขายสุทธิสะสม 12 เดือนของหุ้นที่อยู่ภายใต้การวิเคราะห์ของ InnovestX

GLOBAL



SIRI



## ปฏิทินหุ้น

มิถุนายน				
จันทร์	อังคาร	พุธ	พฤหัสบดี	ศุกร์
26	27	28	29	30
<b>PD</b> ABFTH Bt13 Tencent80 Bt0.0977 <b>Share listing</b> PRG 2,600 Shares <b>Market change</b> SEAOL to SETENERG	<b>XD</b> TTT Bt0.75 <b>Decreased capital</b> ERWPF BRRGIF	<b>XD</b> 3K-BAT Bt0.25 <b>Decreased capital</b> CPNCG <b>Share listing</b> SABUY 2,600 Shares SKY 0 Shares TEAMG 0 Shares <b>New warrant</b> IP-W2 MILL-W7	<b>XR</b> PROUD 1.8 : 1 @Bt1.75 <b>Decreased capital</b> HPP <b>Share listing</b> CHO 30,864,196 Shares	<b>Decreased capital</b> CPTGF CTARAF EGATIF <b>Last trading day</b> STARK <b>New securities</b> TPL (mai)

กรกฎาคม				
จันทร์	อังคาร	พุธ	พฤหัสบดี	ศุกร์
3	4	5	6	7
<b>Decreased capital</b> KPNPF	<b>XD</b> OSP Bt0.8 STANLY Bt20	<b>XW</b> KUN 3 : 1	<b>XD</b> LHSC Bt0.13 QHPF Bt0.12 <b>XE</b> MINT-W7 1 : 1 @Bt21.6	<b>XR</b> KC 1 : 1.7 @Bt0.12
10	11	12	13	14
	<b>XW</b> KGEN 3 : 1	<b>PD</b> NETEASE80 Bt0.02692		
17	18	19	20	21
<b>PD</b> AEONTS Bt2.95			<b>PD</b> OSP Bt0.8	<b>XD</b> TMW Bt1.7 <b>PD</b> STANLY Bt20
24	25	26	27	28
<b>XE</b> B-W6 1 : 2.939 @Bt0.225	<b>XD</b> VGI Bt0.04 <b>PD</b> LHSC Bt0.13 QHPF Bt0.12			งดลิสพระชนมพรรษา พระบาทสมเด็จพระเจ้าอยู่หัว
31				
<b>XD</b> EPG Bt0.14 <b>PD</b> PINGAN80 Bt0.06999				

XD - Cash Dividend  
 XD(ST) - Stock Dividend

PD - Payment Date  
 XR - Rights for Common

XW - Rights for Warrant  
 XT - Rights for Transferable Subscription Right

XE - Warrant Exercise  
 CW - Capital write-down

SP - Suspension





Sharecode	Effdate	Enddate	หลักทรัพย์ที่เข้าข่ายมาตรการ กำกับการซื้อขาย			หลักทรัพย์ภายใต้เครื่องหมาย C		หลักทรัพย์ภายใต้เครื่องหมาย NC (Non Compliance)	
			Turnover list	Level (**)	หมายเหตุ	Caution : "C"	สาเหตุ	"NC"	สาเหตุ
JCKH	03/03/2022	จนกว่าจะ ได้รับการ เปลี่ยนแปลง จาก SET	-	-	-	✓	วันที่ 03/03/2022 ขึ้นเครื่องหมาย C เหตุผล: ส่วนของผู้ถือหุ้น < 50% ของทุน ชำระแล้ว สำหรับงบการเงิน ประจำปี สิ้นสุดวันที่ 31 ธันวาคม 2564	-	-
JCKH-W1	03/03/2022	จนกว่าจะ ได้รับการ เปลี่ยนแปลง จาก SET	-	-	-	✓		-	-
ACAP	17/05/2022	จนกว่าจะ ได้รับการ เปลี่ยนแปลง จาก SET	-	-	-	✓	วันที่ 17/05/2022 ขึ้นเครื่องหมาย C เหตุผล: ส่วนของผู้ถือหุ้น < 50% ของทุน ชำระแล้ว สำหรับงบการเงิน ไตรมาสที่ 1 สิ้นสุดวันที่ 31 มีนาคม 2565 เหตุที่เกี่ยวข้อง : - ศาลยกคำร้องขอฟื้นฟูกิจการหรือมี การถอนคำร้องขอฟื้นฟูกิจการ หมายเหตุ : จนถึงปัจจุบัน งบการเงินไตร มาส 2 สิ้นสุดวันที่ 30 มิถุนายน 2565 ของบริษัทยังคงมีส่วนของผู้ถือหุ้น < 50% ของทุนชำระแล้ว	-	-
EMC	18/05/2022	จนกว่าจะ ได้รับการ เปลี่ยนแปลง จาก SET	-	-	-	✓	วันที่ 18/05/2022 ขึ้นเครื่องหมาย C เหตุผล: ส่วนของผู้ถือหุ้น < 50% ของทุน ชำระแล้ว สำหรับงบการเงิน ไตรมาสที่ 1 สิ้นสุดวันที่ 31 มีนาคม 2565	-	-
KC	19/05/2022	จนกว่าจะ ได้รับการ เปลี่ยนแปลง จาก SET	-	-	-	✓	วันที่ 19/05/2022 ขึ้นเครื่องหมาย C เหตุผล: ส่วนของผู้ถือหุ้น < 50% ของทุน ชำระแล้ว สำหรับงบการเงิน ไตรมาสที่ 1 สิ้นสุดวันที่ 31 มีนาคม 2565	-	-
SMK	25/05/2022	จนกว่าจะ ได้รับการ เปลี่ยนแปลง จาก SET	-	-	-	✓	วันที่ 20/05/2022 ขึ้นเครื่องหมาย C เหตุผล: ศาลรับคำร้องขอฟื้นฟูกิจการ วันที่ 25/05/2022 เพิ่มเหตุขึ้น เครื่องหมาย C เหตุผล: ส่วนของผู้ถือหุ้น < 50% ของทุน ชำระแล้ว สำหรับงบการเงิน ไตรมาสที่ 1 สิ้นสุดวันที่ 31 มีนาคม 2565	-	-
W	16/11/2022	จนกว่าจะ ได้รับการ เปลี่ยนแปลง จาก SET	-	-	-	✓	วันที่ 16/11/2022 ขึ้นเครื่องหมาย C เหตุผล: ส่วนของผู้ถือหุ้น < 50% ของทุน ชำระแล้ว สำหรับงบการเงิน ไตรมาสที่ 3 สิ้นสุดวันที่ 30 กันยายน 2565	-	-
TRUEE	22/02/2023	จนกว่าจะ ได้รับการ เปลี่ยนแปลง จาก SET	-	-	-	✓	วันที่ 22/02/2023 ขึ้นเครื่องหมาย C เหตุผล: ส่วนของผู้ถือหุ้น < 50% ของทุน ชำระแล้ว สำหรับงบการเงินประจำปี สิ้นสุดวันที่ 31 ธันวาคม 2565	-	-
SDC	27/02/2023	จนกว่าจะ ได้รับการ เปลี่ยนแปลง จาก SET	-	-	-	✓	วันที่ 27/02/2023 ขึ้นเครื่องหมาย C เหตุผล: ส่วนของผู้ถือหุ้น < 50% ของทุน ชำระแล้ว สำหรับงบการเงินประจำปี สิ้นสุดวันที่ 31 ธันวาคม 2565	-	-
JAS	12/05/2023	จนกว่าจะ ได้รับการ เปลี่ยนแปลง จาก SET	-	-	-	✓	วันที่ 12/05/2023 ขึ้นเครื่องหมาย C เหตุผล: ส่วนของผู้ถือหุ้น < 50% ของทุน ชำระแล้ว สำหรับงบการเงิน ไตรมาสที่ 1 สิ้นสุดวันที่ 31 มีนาคม 2566	-	-
KKC	17/05/2023	จนกว่าจะ ได้รับการ เปลี่ยนแปลง จาก SET	-	-	-	✓	วันที่ 17/05/2023 ขึ้นเครื่องหมาย C เหตุผล: ส่วนของผู้ถือหุ้น < 50% ของทุน ชำระแล้ว สำหรับงบการเงิน ไตรมาสที่ 1 สิ้นสุดวันที่ 31 มีนาคม 2566	-	-
STARK	19/05/2023	จนกว่าจะ ได้รับการ เปลี่ยนแปลง จาก SET	-	-	-	✓	วันที่ 19/05/2023 ขึ้นเครื่องหมาย C เหตุผล: สำนักงาน ก.ล.ด. แจ้งให้บริษัท จัดทำ Special Audit	-	-
	01/06/2023	30/06/2023	-	-	-	-	-	✓	วันที่ 01/06/2023 ขึ้นเครื่องหมาย NC เหตุผล: ถูกสั่งห้าม ซื้อขายโดยขึ้น เครื่องหมาย SP (Suspension) มา ตั้งแต่วันที่ 1 มีนาคม 2566 เนื่องจากไม่ นำส่งงบการเงิน ประจำปี 2565
MTW	12/06/2023	30/06/2023	✓	1	-	-	-	-	-
DELTA	20/06/2023	10/07/2023	✓	1	-	-	-	-	-
NC	23/06/2023	13/07/2023	✓	2	ขยายช่วง ดำเนินการ	-	-	-	-
MALEE	26/06/2023	14/07/2023	✓	1	-	-	-	-	-
OTO	26/06/2023	14/07/2023	✓	1	ขยายช่วง ดำเนินการ	-	-	-	-
OTO-W1	26/06/2023	14/07/2023	✓	1	ขยายช่วง ดำเนินการ	-	-	-	-

หมายเหตุ:

- ที่มา: ตลาดหลักทรัพย์ ( [www.set.or.th](http://www.set.or.th) ) และ สมาคมบริษัทหลักทรัพย์ ( [www.asco.or.th](http://www.asco.or.th) )
  - หุ่นยนต์รายดังกล่าว มีอยู่ในระบบบัญชีในกรณี: สถานะการเปิดเผยข้อมูลสิทธิในผลประโยชน์ที่เกิดจากหลักทรัพย์อ้างอิงของไทย (NVDR)
  - หลักทรัพย์ที่มีเครื่องหมาย " : " เป็น ไปแสดงสิทธิในผลประโยชน์ที่เกิดจากหลักทรัพย์อ้างอิงไทย (Non-Voting Depository Receipt :NVDR)
1. หลักทรัพย์ที่เข้าข่ายมาตรการกำกับการซื้อขาย (Turnover list)
- Level (\*) ได้แก่
- Level 1 หมายถึง ให้รอดำเนินการวางเงินสด 100% ก่อนซื้อ (บัญชี cash balance) และ ห้ามนำหลักทรัพย์ที่กำหนดมาคำนวณเป็นวงเงินซื้อขาย
  - Level 2 หมายถึง ให้รอดำเนินการวางเงินสด 100% ก่อนซื้อ และ ห้ามนำหลักทรัพย์ที่กำหนดมาคำนวณเป็นวงเงินซื้อขาย และ ห้าม Net Settlement
  - Level 3 หมายถึง ห้ามซื้อขายชั่วคราว 1 วันทำการ (ตามวันแรก); เมื่ออนุญาตให้ซื้อขาย ให้รอดำเนินการวางเงินสด 100% ก่อนซื้อ และ ห้ามนำหลักทรัพย์ที่กำหนดมาคำนวณเป็นวงเงินซื้อขาย และ ห้าม Net Settlement
2. หลักทรัพย์ภายใต้เครื่องหมาย Caution : "C"
- หลักทรัพย์ที่ถูกขึ้นเครื่องหมาย C จะลดซื้อด้วยบัญชี Cash Balance (คือ สมาชิกต้องดำเนินการให้ลูกค้าวางเงินสดไว้ล่วงหน้ากับสมาชิกเป็นจำนวนก่อนซื้อหลักทรัพย์นั้น) ตั้งแต่วันที่ขึ้นเครื่องหมายเป็นต้นไป

**ข้อสงวนสิทธิ์:**

ข้อมูลในรายงานนี้เป็นข้อมูลที่มีการเปิดเผยต่อสาธารณชน ซึ่งนักลงทุนสามารถเข้าถึงได้โดยทั่วไป และเป็นข้อมูลที่ถือว่าน่าเชื่อถือได้ แต่ทั้งนี้ บริษัทหลักทรัพย์ อินโವেসท์ เอกซ์ จำกัด (“บริษัท”) มิได้ยืนยันหรือรับรองถึงความถูกต้อง หรือสมบูรณ์ของข้อมูลดังกล่าวแต่อย่างใด ความคิดเห็นที่ปรากฏอยู่ในรายงานนี้เป็นเพียงการนำเสนอในมุมมองของบริษัท และเป็นความคิดเห็น ณ วันที่ที่ปรากฏในรายงานเท่านั้น ซึ่งอาจเปลี่ยนแปลงได้ภายหลังวันดังกล่าว โดยบริษัทไม่จำเป็นต้องแจ้งให้สาธารณชน หรือนักลงทุนทราบ รายงานนี้จัดทำขึ้นเพื่อเผยแพร่ข้อมูลให้แก่ นักลงทุนเท่านั้น บริษัทไม่รับผิดชอบต่อการนำข้อมูลหรือความคิดเห็นใดๆ ไปใช้ในทุกรูปแบบ ดังนั้น นักลงทุนจึงควรใช้ดุลพินิจในการพิจารณาตัดสินใจก่อนการลงทุน นอกจากนี้ บริษัท และ/หรือ บริษัทในเครือของบริษัทอาจมีส่วนเกี่ยวข้องหรือผลประโยชน์ใดๆ กับบริษัทใดๆ ที่ถูกกล่าวถึงในรายงานนี้ก็ได้

บริษัทหลักทรัพย์ อินโವေးท์ เอกซ์ จำกัด (“INVX”) เป็นบริษัทย่อยที่บริษัท เอสซีบี เอกซ์ จำกัด (มหาชน) (“เอสซีบี เอกซ์”) เป็นผู้ถือหุ้นรายใหญ่ แต่เพียงผู้เดียว และธนาคารไทยพาณิชย์ จำกัด (มหาชน) (“ธนาคาร”) เป็นบริษัทย่อยที่เอสซีบี เอกซ์ เป็นผู้ถือหุ้นรายใหญ่ ข้อมูลใด ๆ ก็เกี่ยวข้องกันบนประการๆ มีวัตถุประสงค์เพื่อใช้ในการเปรียบเทียบเท่านั้น

เอกสารฉบับนี้จัดทำโดย บริษัทหลักทรัพย์ อินโವေးท์ เอกซ์ จำกัด (INVX) ซึ่งมีบริษัท เอสซีบี เอกซ์ จำกัด (มหาชน) (“เอสซีบี เอกซ์”) เป็นผู้ถือหุ้นรายใหญ่ โดยธนาคารไทยพาณิชย์ จำกัด (มหาชน) (“ธนาคาร”) ซึ่งเป็นบริษัทย่อยที่เอสซีบี เอกซ์ เป็นผู้ถือหุ้นรายใหญ่ เป็นที่ปรึกษาทางการเงินสำหรับธุรกรรมใด ๆ ของบริษัท เอสซีบี เคมีคอลส์ จำกัด (มหาชน) ความเห็น ชั่ว บกวิจย บกวิเคราะห์ ราคา ข้อความ การคาดการณ์ การประเมิน และ/หรือ ข้อมูลอื่นที่ระบุในเอกสารฉบับนี้ (“ข้อมูล”) มีวัตถุประสงค์เพื่อใช้เป็นข้อมูลทั่วไปเท่านั้น และไม่อาจตีความได้ว่าเป็นการให้คำแนะนำแก่บุคคลใดๆ หรือเป็นการเสนอซื้อ หรือเสนอขาย หรือชักชวนให้เสนอซื้อหรือเสนอขายหลักทรัพย์ โดย INVX และ/หรือกรรมการ พนักงาน และลูกจ้างของ INVX ย่อมไม่ต้องรับผิดชอบต่อความเสียหายใดๆ ทั้งความเสียหายทางตรง ความเสียหายทางอ้อม ความเสียหายจากการผิดสัญญา หรือความเสียหายอันสืบเนื่อง อันเป็นผลมาจากการใช้หรือการซื้อหรือการถือครองข้อมูล ทั้งนี้ รวมถึงแต่ไม่จำกัดเพียงการสูญเสียผลกำไร นักลงทุนพึงใช้ข้อมูลในเอกสารฉบับนี้ประกอบข้อมูลและความเห็นอื่นๆ รวมถึงพิจารณาความเสี่ยงของตนเองในการตัดสินใจลงทุน ข้อมูลในเอกสารฉบับนี้จัดทำขึ้นจากแหล่งข้อมูลที่ INVX เห็นว่าน่าเชื่อถือ โดย INVX ไม่รับรองถึงความถูกต้อง สมบูรณ์ และ/หรือ ครบถ้วนของข้อมูลดังกล่าว

เอกสารฉบับนี้จัดทำโดย บริษัทหลักทรัพย์ อินโವေးท์ เอกซ์ จำกัด (INVX) ซึ่งมี บริษัท เอสซีบี เอกซ์ จำกัด (มหาชน) (“เอสซีบี เอกซ์”) เป็นผู้ถือหุ้นรายใหญ่ โดยธนาคารไทยพาณิชย์ จำกัด (มหาชน) (“ธนาคาร”) ซึ่งเป็นบริษัทย่อยที่เอสซีบี เอกซ์ เป็นผู้ถือหุ้นรายใหญ่ เป็นที่ปรึกษาทางการเงินสำหรับธุรกรรมใด ๆ ของ บริษัท บีซี ทีเค คอร์ปอเรชั่น (มหาชน) (“BRC”) ซึ่งเป็นบริษัทย่อยของบริษัท เบอร์ลี ยูคเกอร์ จำกัด (มหาชน) ความเห็น ชั่ว บกวิจย บกวิเคราะห์ ราคา ข้อความ การคาดการณ์ การประเมิน และ/หรือ ข้อมูลอื่นที่ระบุในเอกสารฉบับนี้ (“ข้อมูล”) มีวัตถุประสงค์เพื่อใช้เป็นข้อมูลทั่วไปเท่านั้น และไม่อาจตีความได้ว่าเป็นการให้คำแนะนำแก่บุคคลใดๆ หรือเป็นการเสนอซื้อ หรือเสนอขาย หรือชักชวนให้เสนอซื้อหรือเสนอขายหลักทรัพย์ โดย INVX และ/หรือกรรมการ พนักงาน และลูกจ้างของ INVX ย่อมไม่ต้องรับผิดชอบต่อความเสียหายใดๆ ทั้งความเสียหายทางตรง ความเสียหายทางอ้อม ความเสียหายจากการผิดสัญญา หรือความเสียหายอันสืบเนื่อง อันเป็นผลมาจากการใช้หรือการซื้อหรือการถือครองข้อมูล ทั้งนี้ รวมถึงแต่ไม่จำกัดเพียงการสูญเสียผลกำไร นักลงทุนพึงใช้ข้อมูลในเอกสารฉบับนี้ประกอบข้อมูลและความเห็นอื่นๆ รวมถึงพิจารณาความเสี่ยงของตนเองในการตัดสินใจลงทุน ข้อมูลในเอกสารฉบับนี้จัดทำขึ้นจากแหล่งข้อมูลที่ INVX เห็นว่าน่าเชื่อถือ โดย INVX ไม่รับรองถึงความถูกต้อง สมบูรณ์ และ/หรือ ครบถ้วนของข้อมูลดังกล่าว

การซื้อขายฟิวเจอร์สและออปชั่น (Futures and Options) มีความเสี่ยงสูงที่อาจก่อให้เกิดผลขาดทุนอย่างมีนัยสำคัญ จึงไม่เหมาะสำหรับบุคคลทุกคน ทั้งนี้ ก่อนการตัดสินใจซื้อขายฟิวเจอร์สและออปชั่น ท่านควรพิจารณาถึงฐานะทางการเงิน วัตถุประสงค์ในการลงทุน ประสบการณ์ในการลงทุนของท่าน ตลอดจนความเสี่ยงที่ท่านสามารถยอมรับได้อย่างรอบคอบ เนื่องจากมีความเป็นไปได้ที่ท่านอาจสูญเสียเงินลงทุนมากกว่าเงินลงทุนเริ่มแรก ท่านควรพิจารณาถึงความเสี่ยงทั้งหมดที่อาจเกิดขึ้นจากการซื้อขายฟิวเจอร์สและออปชั่น และท่านควรตัดสินใจลงทุนด้วยตนเอง และ/หรือ ในกรณีที่มีข้อสงสัย ท่านควรขอคำแนะนำจากที่ปรึกษาทางการเงิน

เอกสารฉบับนี้จัดส่งให้กับเฉพาะบุคคลที่กำหนด (intended recipient) เท่านั้น และห้ามมิให้ผู้ใดนำข้อมูลในเอกสารฉบับนี้ไปทำซ้ำ ส่งต่อ เผยแพร่ ขาย จำหน่าย ถักคอก นำออกแสดง หรือนำไปแสวงหาประโยชน์ในเชิงพาณิชย์ ไม่ว่าด้วยวิธีการใด ๆ โดยมิได้รับอนุญาตเป็นลายลักษณ์อักษรจาก INVX เป็นการล่วงหน้า

©สงวนลิขสิทธิ์ 2565 บริษัทหลักทรัพย์ อินโವေးท์ เอกซ์ จำกัด

**CG Rating 2022 Companies with CG Rating**

**Companies with Excellent CG Scoring**

AAV, ADVANC, AF, AH, AIRA, AJ, AKP, AKR, ALLA, ALT, AMA, AMARIN, AMATA, AMATAV, ANAN, AOT, AP, APURE, ARIP, ASP, ASW, AUCT, AWC, AYUD, BAFS, BAM;BANPU, BAY, BBIK, BBL, BCP, BCPG, BDMS, BEM, BEYOND, BGC, BGRIM, BIZ, BKI, BOL, BPP, BRR, BTS, BTW, BWG, CENTEL, CFRESH, CGH, CHEWA, CHO, CIMBT, CK, CKP, CM, CNT, COLOR, COM7, COMAN, COTTO, CPALL, CPAXT, CPF, CPI, CPN, CRC, CSS, DDD, DELTA, DEMCO, DOHOME, DRT, DTAC, DUSIT, EA, EASTW, ECF, ECL, EE, EGCO, EPG, ETC, ETE, FN, FNS, FPI, FPT, FSMART, FVC, GC, GEL, GFPT, GGC, GLAND, GLOBAL, GPI, GPSC, GRAMMY, GULF, GUNKUL, HANA, HARN, HENG, HMPRO, ICC, ICHI, III, ILINK, ILM, IND, INTUCH, IP, IRC, IRPC, ITEL, IVL, JTS, JWD, K, KBANK, KCE, KEX, KGI, KKP, KSL, KTB, KTC, LALIN, LANNA, LHFG, LIT, LOXLEY, LPN, LRH, LST, MACO, MAJOR, MALEE, MBK, MC, MCOT, METCO, MFEC, MINT, MONO, MOONG, MSC, MST, MTC, MVP, NCL, NEP, NER, NKI, NOBLE, NSI, NVD, NYT, OISHI, OR, ORI, OSP, OTO, PAP, PCSGH, PDG, PDJ, PG, PHOL, PLANB, PLANET, PLAT, PORT, PPS, PR9, PREB, PRG, PRM, PSH, PSL, PTG, PTT, PTTEP, PTTGC, PYLON, Q-CON, QH, QTC, RATCH, RBF, RS, S, S&J, SAAM, SABINA, SAMART, SAMTEL, SAT, SC, SCB, SCC, SCCC, SCG, SCGP, SCM, SCN, SDC, SEAFCO, SEAOL, SE-ED, SELIC, SENA, SENX, SGF, SHR, SICT, SIRI, SIS, SITHAI, SMP, SNC, SONIC, SORKON, SPALI, SPI, SPRC, SPVI, SSC, SSSC, SST, STA, STEC;STGT, STI, SUN, SUSCO, SUTHA, SVI, SYMC, SYNTEC, TACC, TASCOT;TCAP, TEAMG;TFMAMA, THANA, THANI, THCOM, THG;THIP, THRE, THREL, TIPCO, TISCO, TK, TKN, TKS, TKT, TMILL, TMT, TNDT, TNITY, TOA, TOP, TPBI, TQM, TRC, TRUE;TSC, TSR, TSTE, TSTH, TTA, TTB, TTCL, TTW, TU, TVDH, TVI, TVO, TWPC, U, UAC, UBIS, UPOIC, UV, VCOM, VGI, VIH, WACOAL, WAVE, WHA, WHAUP, WICE, WINNER, XPG, ZEN

**Companies with Very Good CG Scoring**

2S, 7UP, ABICO, ABM, ACE, ACG, ADB, ADD, AEONTS, AGE, AHC, AIE, AIT, ALUCON, AMANAH, AMR, APCO, APCS, AQUA, ARIN, ARROW, AS, ASAP, ASEFA, ASIA, ASIAN, ASIMAR, ASK, ASN, ATP30, B, BA, BC, BCH, BE8, BEC, SCAP, BH, BIG, BJC, BJCHI, BLA, BR, BRI, BROOK, BSM, BYD, CBG, CEN, CHARAN, CHAYO, CHG, CHOTI, CHOW, CI, CIG, CITY, CIVIL, CMC, CPL, CPW, CRANE, CRD, CSC, CSP, CV, CWT, DCC, DHOUSE, DITTO, DMT, DOD, DPAINT, DV8, EASON, EFORL, ERW, ESSO, ESTAR, FE, FLOYD, FORTH, FSS, FTE, GBX, GCAP, GENCO, GJS, GTB, GYT, HEALTH, HPT, HTC, HUMAN, HYDRO, ICN, IFS, IIG, IMH, INET, INGRS, INSET, INSURE, IRPC, IT, ITD, J, JAS, JCK, JCKH, JMT, JR, KBS, KCAR, KIAT, KISS, KK, KOOL, KTIS, KUMWEL, KUN, KWC, KWM, L&E, LDC, LEO, LH, LHK, M, MATCH, MBAX, MEGA, META, MFC, MGT, MICRO, MILL, MITSIB, MK, MODERN\*, MTI, NBC, NCAP, NCH, NDR, NETBAY, NEX, NINE, NATION, NNCL, NOVA, NPK, NRF, NTV, NUSA, NWR, OCC, OGC, ONEE, PACO, PATO, PB, PICO, PIMO, PIN, PJW, PL, PLE, PM, PMTA, PPP, PPPM, PRAPAT, PRECHA, PRIME, PRIN, PRINC, PROEN, PROEN, PROUD, PSG, PSTC, PT, PTC, QLT, RCL, RICHY, RJH, ROJNA, RPC, RT, RWI, S11, SA, SABUY, SAK, SALEE, SAMCO, SANKO, SAPPE, SAWAD, SCI, SCP, SE, SECURE, SFLEX, SFP, SFT, SGP, SIAM, SINGER, SKE, SKN, SKR, SKY, SLP, SMART, SMD, SMIT, SMT, SNNP, SNP, SO, SPA, SPC, SPCG, SR, SRICHA, SSF, SSP, STANLY, STC, STPI, SUC, SVOA, SVT, SWC, SYNEX, TAE, TAKUNI, TCC, TCMC, TFG, TFI, TFM, TGH, TIDLOR, TIGER, TIPH, TITLE, TM, TMC, TMD, TMI, TNL, TNP, TNR, TOG, TPA, TPAC, TPSC, TPIPL, TPIPP, TPLAS, TQS, TRU, TRITN, TRT, TRU, TRV, TSE, TVT, TWP, UBE, UEC, UKEM, UMI, UOBKH, UP, UPF, UTP, VIBHA, VL, VPO, VRANDA, WGE, WIJK, WIN, WINMED, WORK, WP, XO, YUASA, ZIGA

**Companies with Good CG Scoring**

A, A5, AI, ALL, ALPHAX, AMC, APP, AQ, AU, B52, BEAUTY, BGT, BLAND, BM, BROCK, BSBM, BTNC, CAZ, CCP, CGD, CMAN, CMO, CMR;CPANEL, CPT, CSR, CTW, D, DCON, EKH, EMC, EP, EVER, F&D, FMT, GIFT, GLOCON, GLORY, GREEN, GSC, HL, HTECH, IHL, INOX, JAK, JMART, JSP;JUBILE, KASET, KCM, KWI, KYE, LEE, LPH, MATI, M-CHAI, MCS, MDX, MENA, MJD, MORE, MPIC, MUD, NC, NEWS, NFC, NSL, NV, PAF, PEACE, PF, PK, PPM, PRAKIT, PTL, RAM, ROCK, RP, RPH, RSP, SIMAT, SISB, SK, SOLAR, SPACK, SPG, SQ, STARK, STECH, SUPER, SVH, PTECH, TC;TCCC, TCJ, TEAM, THE, THMUI, TKC;TNH, TNPC, TOPP, TPCH, TPOLY, TRUBB, TTI, TYCN, UMS, UNIQ;UPA, UREKA, VARO, W, WFX, WPH, YGG

**Corporate Governance Report**

The material contained in this publication is for general information only and is not intended as advice on any of the matters discussed herein. Readers and others should perform their own independent analysis as to the accuracy or completeness or legality of such information. The Thai Institute of Directors, its officers, the authors and editor make no representation or warranty as to the accuracy, completeness or legality of any of the information contained herein. By accepting this document, each recipient agrees that the Thai Institute of Directors Association, its officers, the authors and editor shall not have any liability for any information contained in, or for any omission from, this publication.

The survey result is as of the date appearing in the Corporate Governance Report of Thai Listed Companies. As a result, the survey result may be changed after that date. InnovestX Securities Company Limited does not conform nor certify the accuracy of such survey result.

To recognize well performers, the list of companies attaining "Good", "Very Good" and "Excellent" levels of recognition (Not including listed companies qualified in the "no announcement of the results" clause from 1 January 2021 to 27 October 2022) is publicized.

\* บริษัทหรือกรรมการหรือผู้บริหารของบริษัทที่มีส่วนดำเนินการกำกับดูแลกิจการ เช่น การกระทำผิดเกี่ยวกับหลักทรัพย์ การทุจริต คอร์รัปชัน เป็นต้น ซึ่งการให้ข้อมูล CGR ควรระมัดระวังข้อมูลที่เกี่ยวข้องด้วย

**Anti-corruption Progress Indicator**

**Certified (ได้สมรรถนะ)**

2S, 7UP, ADVANC, AF, AI, AIE, AIRA, AJ, AKP, AMA, AMANAH, AMATA, AMATAV, AP, APCS, AS, ASIAN, ASK, ASP, AWC, AYUD, B, BAFS, BAM, BANPU, BAY, BBL, BCH, BCP, BCPG, BE8, BEC, BEYOND, BGC, BGRIM, BKI, BLA, BPP, BROOK, BRR, BSBM, BTS, BWG, CEN, CENTEL, CFRESH, CGH, CHEWA, CHOTI, CHOW, CIG, CIMBT, CM, CMC, COM7, COTTO, CPALL, CPAXT, CPF, CPI, CPL, CPN, CRC, CSC, DCC, DELTA, DEMCO, DIMET, DRT, DUSIT, EA, EASTW, ECF, ECL, EGCO, EP, EPG, ERW, ESTAR, ETC, ETE, FNS, FPI, FPT, FSMART, FSS, FTE, GBX, GC, GCAP, GEL, GFPT, GGC, GJS, GPI, GPSC, GSTEEL, GULF, GUNKUL, HANA, HARN, HEALTH, HENG, HMPRO, HTC, ICC, ICHI, IFS, III, ILINK, ILM, INET, INOX, INSURE, INTUCH, IRC, IRPC, ITEL, IVL, JKN, JR, K, KASET, KBANK, KBS, KCAR, KCE, KGI, KKP, KSL, KTB, KTC, KWI, L&E, LANNA, LHFG, LHK, LPN, LRH, M, MAJOR, MALEE, MATCH, MBAX, MBK, MC, MCOT, META, MFC, MFEC, MILL, MINT, MONO, MOONG, MSC, MST, MTC, MTI, NCAP, NEP, NKI, NOBLE, NOK, NRF, NWR, OCC, OGC, ORI, PAF, PATO, PB, PCSGH, PDG, PDJ, PG, PHOL, PIMO, PK, PL, PLANB, PLANET, PLAT, PM, PPP, PPPM, PPS, PR9, PREB, PRG, PRINC, PRM, PROS, PSH, PSL, PSTC, PT, PTECH, PTT, PTTEP, PTTGC, PYLON, Q-CON, QH, QLT, QTC, RABBIT, RATCH, RML, RS, RWI, S&J, SAAM, SABINA, SAK, SAPPE, SAT, SC, SCB, SCC, SCCC, SCG, SCGP, SCM, SCN, SEAOL, SE-ED, SELIC, SENA, SGP, SINGER, SIRI, SITHAI, SKR, SMIT, SMK, SMPC, SNC, SNP, SORKON, SPACK, SPALI, SPC, SPI, SPRC, SRICHA, SSF, SSP, SSSC, SST, STA, STGT, STOWER, SUSCO, SVI, SYMC, SYNTEC, TAE, TAKUNI, TASCOT, TCAP, TCMC, TFG, TFI, TFMAMA, TGH, THANI, THCOM, THIP, THRE, THREL, TIDLOR, TIPCO, TISCO, TKS, TKT, TMD, TMILL, TMT, TNITY, TNL, TNP, TNR, TOG, TOPP, TPA, TPAC, TPC, TPIPL, TPIPP, TPLAS, TRU, TRV, TSE, TTI, TTT, TTW, TVT, TWP, TWZ, TYCN, UAC, UBA, UMI, UMS, UNIQ, UP, UPOIC, UREKA, UTP, UVAN, VIBHA, VL, VNG, VPO, VRANDA, WARRIX, WAVE, WFX, WGE, WINMED, WINNER, WORK, WORLD, WP, XPG, YGG, YONG

**Declared (ได้มาตรฐาน)**

AAI, AH, ASW, BBGI, CBG, CI, CPW, CV, DMT, DOHOME, EKH, EVER, FLOYD, GLOBAL, GREEN, ICN, ITC, J, JAS, JMART, JMT, JTS, LEO, LH, MEGA, MENA, MODERN, NER, OR, OSP, OTO, PRIME, PRTR, RBF, RT, SA, SANKO, SFLEX, SIS, SUPER, SVOA, SVT, TEGH, TGE, TIPH, TKN, TMI, TPLAS, VARO, W, WIN, WPH

**N/A**

24CS, 3K-BAT, A, A5, AAV, ABM, ACAP, ACC, ACE, ACG, ADB, ADD, AEONTS, AFC, AGE, AHC, AIT, AJA, AKR, AKS, ALL, ALLA, ALPHAX, ALT, ALUCON, AMARC, AMARIN, AMC, AMR, ANAN, AOT, APCO, APEX, APP, APURE, AQUA, ARIN, ARIP, ARROW, ASAP, ASEFA, ASIA, ASIMAR, ASN, ATP30, AU, AUCT, AURA, B52, BA, BBIK, BC, BCT, BDMS, BEAUTY, BEM, BGT, BH, BIG, BIOTEC, BIS, BIZ, BJC, BJCHI, BKD, BLAND, BLC, BLISS, BLISS, BM, BOL, BR, BRI, BROCK, BSM, BTG, BTNC, BTW, BUI, BVG, BYD, CAZ, CCET, CCP, CEYE, CGD, CH, CHARAN, CHASE, CHAYO, CHG, CHIC, CHO, CITY, CIVIL, CK, CKP, CMAN, CMO, CMR, CNT, COLOR, COMAN, CPANEL, CPH, CPR, CPT, CRANE, CRD, CSP, CSR, CSS, CTW, CWT, D, DCON, DDD, DEXON, DHOUSE, DITTO, DOD, DPAINT, DTCENT, DTCTI, DV8, EASON, EE, EFORL, EMC, ESSO, F&D, FANCY, FE, FMT, FN, FORTH, FTI, FVC, GABLE, GENCO, GIFT, GL, GLAND, GLOCON, GLORY, GRAMMY, GRAND, GSC, GTB, GTV, GYT, HFT, HL, HPT, HTECH, HUMAN, HYDRO, IFEC, IHL, IIG, IMH, IND, INGRS, INSET, IP, IRPC, IT, ITD, ITNS, ITTHI, JAK, JCK, JCKH, JCT, JDF, JSP, JUBILE, KAMART, KAC, KCC, KCM, KDH, KEX, KGEN, KIAT, KISS, KJL, KK, KKC, KLINI, KOOL, KTIS, KTMS, KUMWEL, KUN, KWC, KWM, KYE, LALIN, LDC, LEE, LIT, LOXLEY, LPH, LST, MACO, MANRIN, MASTER, MATI, MAX, M-CHAI, MCS, MDX, MEB, METCO, MGC, MGT, MICRO, MIDA, MITSIB, MJD, MK, ML, MORE, MOSHI, MPIC, MTW, MUD, MUX, NATION, NC, NCH, NCL, NDR, NETBAY, NEWS, NEX, NFC, NNCL, NOVA, NPK, NSL, NTSC, NTV, NUSA, NV, NVD, NYT, OHTL, OISHI, ONEE, PACE, PACO, PAF, PCC, PEACE, PERM, PF, PICO, PIN, PJW, PLE, PLT, PLUS, PMTA, POLAR, POLY, POMPI, PORT, POST, PPM, PQS, PRAKIT, PRAPAT, PRECHA, PRI, PRIN, PRO, PROEN, PROUD, PSG, PTC, PTL, RAM, RCL, READY, RICHY, RJH, ROCK, ROH, ROJNA, RP, RPC, RPH, RSP, S, S11, SABUY, SAF, SAFARI, SALEE, SAM, SAMART, SAMCO, SAMTEL, SAUCE, SAWAD, SAWANG, SBNEXT, SCAP, SCI, SCP, SDC, SE, SEAFCO, SECURE, SENX, SFP, SFT, SG, SGF, SHANG, SHR, SIAM, SICT, SIMAT, SISB, SJWD, SK, SKE, SKN, SKY, SLM, SLP, SM, SMART, SMD, SMT, SNNP, SO, SOLAR, SONIC, SPA, SPCG, SPG, SPVI, SQ, SR, SSC, SSS, STANLY, STARK, STC, STEC, STECH, STHAI, STI, STP, STPI, SUC, SUN, SUTHA, SVR, SWC, SYNEX, TACC, TAPAC, TBN, TC, TCC, TCCC, TCJ, TCOAT, TEAM, TEAMG, TEKA, TFM, TGPRO, TH, THAI, THANA, THE, THG, THL, THMUI, TIGER, TITLE, TK, TKC, TLI, TM, TMC, TMW, TNDT, TNH, TNPC, TOA, TPAC, TPCH, TPIPL, TPIPP, TPOLY, TQS, TQM, TQR, TR, TRC, TRITN, TRUBB, TRV, TSE, TTI, TTT, TTW, TVT, TWP, TWZ, TYCN, UAC, UBA, UMI, UMS, UNIQ, UP, UPOIC, UREKA, UTP, UVAN, VIBHA, VL, VNG, VPO, VRANDA, WARRIX, WAVE, WFX, WGE, WINMED, WINNER, WORK, WORLD, WP, XPG, YGG, YONG

**Explanations**

Companies participating in Thailand's Private Sector Collective Action Coalition Against Corruption programme (Thai CAC) under Thai Institute of Directors (as of April 17, 2023) are categorised into: companies that have declared their intention to join CAC, and companies certified by CAC.