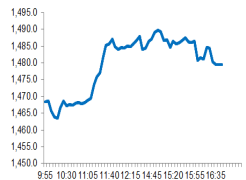


Market Comment

Saravut Tachochavalit, Analyst

TEL : +66 (2) 088-9754

EMAIL : Saravut.ta@rhbgroupp.com



Open	1,468.00
High	1,490.71
Low	1,461.61
Closed	1,479.57
Chg.	+12.64
Chg.%	+0.86
Value (mn)	52,741.17
P/E (x)	17.68
P/BV (x)	1.44
Yield (%)	3.17
Market Cap (bn)	18,139.44
Up	404
Down	110
Unchanged	130

SET 50-100 – MAI – Futures Index

	Closed	Chg.	(%)
SET 50	902.65	6.23	0.69
SET 100	2,004.16	15.91	0.80
S50_Con	899.30	8.70	0.98
MAI Index	452.57	10.63	2.41

Trading Breakdown: Daily

(Bt,m)	Buy	Sell	Net
Institution	5,336.91	4,807.68	529.24
Proprietary	4,384.27	5,503.27	-1,119.00
Foreign	27,936.54	26,788.26	1,148.28
Local	15,083.44	15,641.97	-558.52

Trading Breakdown: Month to Date

(Bt,m)	Buy	Sell	Net
Institution	75,193.20	76,038.51	-845.28
Proprietary	68,017.17	69,156.64	-1,139.46
Foreign	458,390.66	469,200.50	-10,809.79
Local	284,859.61	272,065.03	12,794.55

World Markets Index

	Closed	Chg.	(%)
Dow Jones	34,122.42	269.76	0.80
NASDAQ	13,591.33	-0.42	0.00
FTSE 100	7,471.69	-28.80	-0.38
Nikkei	32,983.23	-250.91	-0.75
Hang Seng	18,934.36	-237.69	-1.24

Foreign Exchange Rates

	Closed	Chg.	(%)
Baht (Onshore)	35.64	0.01	-0.02
Yen	144.85	0.09	-0.06
1Euro	1.09	0.00	0.03

Commodities

	Closed	Chg.	(%)
Oil: Brent	74.31	-0.03	-0.05
Oil: Dubai	75.48	1.03	1.38
Oil: Nymex	69.86	0.30	0.43
Gold	1,908.36	0.16	0.01
Zinc	2,326.00	-22.00	-0.94
BDIY Index	1,138.00	-45.00	-3.80

Source: Bloomberg

การเมืองซ้ำเติมแต่ยังต้องลุ้นว่าที่นายกฯ

ตลาดหุ้นสหรัฐฯ ปิดบวก แรงหนุนจากการพุ่งขึ้นของหุ้นกลุ่มแบงก์ หลังเฟดระบุว่าแบงก์ขนาดใหญ่ของสหรัฐฯ ทั้ง 23 แห่งสามารถผ่านการทดสอบภาวะวิกฤต (Stress test) ทำให้นักลงทุนมีความเชื่อมั่นต่อระบบการเงินของสหรัฐฯ บดบังปัจจัยลบจากความวิตกกังวลว่าเฟดจะปรับขึ้นดอกเบี้ย ทำให้ DOW JONES, NASDAQ, S&P500 ปิด 0.80%, 0.00%, 0.00%

ตลาดหุ้นยุโรปปิดบวก แรงหนุนจากการเปิดเผยผลประกอบการที่แข็งแกร่งเกินคาดของหุ้น H&M แต่อย่างไรก็ตามตลาดยังถูกกดดันจากการเปิดเผยข้อมูลเศรษฐกิจของทั้งสหรัฐฯ และยุโรป ทำให้ DAX, FTSE, CAC40, FTMIB ปิด -0.01%, -0.38%, 0.36%, 1.05%

สัญญาราคาน้ำมันดิบ WTI ส่งมอบเดือนส.ค. เพิ่มขึ้น 0.30 ดอลลาร์บาร์เรลที่ 69.86 ดอลลาร์/บาร์เรล ส่วนสัญญาน้ำมันดิบ Brent ส่งมอบเดือนส.ค. เพิ่มขึ้น 0.31 ดอลลาร์บาร์เรลที่ 74.34 ดอลลาร์/บาร์เรล แรงหนุนจากสหรัฐฯ เปิดเผยสต็อกน้ำมันลดลงมากกว่าคาดในสัปดาห์ที่ผ่านมา แต่นักลงทุนยังคงไม่กล้าใส่ราคาน้ำมันดิบมากนัก เนื่องจากกังวลผลกระทบต่อราคาดอกเบี้ยขาขึ้น หลังนายเจอโรม พาวเวล ประธานเฟดกล่าวในงานเสวนาที่ประเทศโปรตุเกสเมื่อวันที่ผ่านมาว่า เฟดจะปรับขึ้นอัตราดอกเบี้ยอีก 2 ครั้งติดต่อกันในปี

ตลาดหุ้นไทยวันนี้ปรับขึ้นได้ดีกว่าตลาดหุ้นในภูมิภาค เรามองส่วนหนึ่งที่ฟื้นตัวแรง คาดว่าน่าจะมีการทำราคาปิดสิ้นงวดบัญชีไตรมาส 2/66 และปัจจัยการเมืองในประเทศที่มีกระแสข่าวว่าจะมีการประชุมระหว่างพรรคเพื่อไทยและก้าวไกลเพื่อหารือในส่วนของประธานสภาฯ ก่อนเปิดสภาในสัปดาห์หน้า ถือว่ายังไม่ได้ปิดประตูสำหรับการจัดตั้งรัฐบาล แต่ประเด็นการพลิกชีวิตของพรรคเพื่อไทยไปจับมือกับพรรคภูมิใจไทย และพลังประชารัฐยังมีโอกาสเกิดขึ้นได้ตลอดเวลา ซึ่งน่าจะส่งผลให้ตลาดหุ้นไทยเปิด upside ระยะสั้นแนะนำซื้อเก็งกำไรกลุ่มรับเหมา โรงไฟฟ้า แบงก์ และกลุ่ม EA ในขณะที่ปัจจัยต่างประเทศยังคงเป็นเรื่องดอกเบี้ย ประธานเฟดส่งสัญญาณปรับขึ้นอัตราดอกเบี้ยอีกหลายครั้งในอนาคต เนื่องจากเศรษฐกิจสหรัฐฯ ขยายตัวแข็งแกร่งกว่าที่คาด ตลาดแรงงานอยู่ในภาวะร้อนแรง และเงินเฟ้อสูงกว่าที่คาด ทำให้เฟดอาจจะต้องใช้มาตรการขึ้นนโยบายทางการเงินไปอีกระยะหนึ่ง เรามองว่าตลาดหุ้นส่วนใหญ่ได้ขานรับประเด็นนี้ไปพอสมควรแล้ว เชื่อว่านักลงทุนจะติดตามเงินเฟ้อพื้นฐานสหรัฐฯ เดือนมิ.ย. ที่จะประกาศใน 2 สัปดาห์ข้างหน้าว่าจะมีแนวโน้มลดลงหรือไม่

สำนักงานเลขาธิการสภาผู้แทนราษฎร ทำหนังสือแจ้งสมาชิกสภาผู้แทนราษฎร (ส.ส.) ให้เตรียมตัวที่จะมีการประชุมสภาฯ สมัยสามัญประจำปีครั้งที่ 1 ในวันที่ 4 ก.ค. 2566 เวลา 9.30 น. เพื่อเลือกประธานสภาผู้แทนราษฎร และรองประธานสภาผู้แทนราษฎร นอกจากนี้มีกระแสข่าวว่าการเจรจาตำแหน่งประธานสภาฯ ระหว่างพรรคเพื่อไทยและพรรคก้าวไกลได้ข้อสรุปลงแล้ว โดยพรรคก้าวไกลจะได้ตำแหน่งประธานสภาฯ ส่วนพรรคเพื่อไทยได้ตำแหน่งรองประธานสภาฯ 2 ที่นั่ง ซึ่งไฮไลต์จะอยู่ที่การโหวตเลือก นายกรัฐมนตรีคนที่ 30 ของไทยว่า นายพิธา ลิ้มเจริญรัตน์ หัวหน้าพรรคก้าวไกลจะผ่านด่านส.ว. ขึ้นเป็นนายกฯ ได้หรือไม่ ซึ่งเราคงว่ายากมาก เพราะฉะนั้นพรรคเพื่อไทยจะเป็นแกนนำในการจัดตั้งรัฐบาลร่วมกับพรรคก้าวไกล ในขณะที่กระทรวงเศรษฐกิจสำคัญ ๆ อย่าง กระทรวงพลังงานนั้นคาดว่าจะไปของพรรคเพื่อไทย รวมถึงกระทรวงคมนาคม กระทรวงการคลัง เกษตรและสหกรณ์ เพราะฉะนั้นเรามองสูตรนี้น่าจะมีผลกระทบต่อหุ้นกลุ่มโรงไฟฟ้าลดลง รวมถึงหุ้น PTT, PTTGC รวมถึงแนวโน้มที่เพื่อไทยจะออกมาตรึงราคาต้นทุนเศรษฐกิจน่าจะมีมากกว่าก้าวไกล ซึ่งน่าจะเป็นบวกต่อหุ้นกลุ่มค่าปลีก รวมถึงกลุ่มนิคมอุตสาหกรรมที่คาดว่าจะได้แรงหนุนจากรัฐบาลชุดใหม่ที่จะกระตุ้นให้เกิดการลงทุนจากต่างชาติมากยิ่งขึ้น เป็นบวกต่อหุ้น AMATA, WHA

แนวโน้มตลาดหุ้นไทยวันนี้คาดว่า แกว่ง ติดตามปัจจัยการเมืองในช่วงสุดสัปดาห์ว่า จะเป็นไปตามที่สื่อคาดหรือไม่ คือ ซ้ำเติมแต่ต้องลุ้นว่าที่นายกฯ จะใช้คนที่ตลาดชอบหรือไม่ ระยะสั้น SET น่าจะมีลุ้นดีดกลับได้จากหุ้นที่ปรับตัวลงแรง เช่น โรงไฟฟ้า ค่าปลีก

กลยุทธ์การลงทุน

Trading: กลับเข้าเก็งกำไร โดยมีจุด Stop ที่ระดับดัชนี 1,460 จุด

Technical Analyzer

Saravut Tachochavalit, Analyst
 TEL : +66 (2) 088 9999 Ext. 9754
 EMAIL : Saravut.ta@rhbgroup.com

SET Index

เริ่มกลับเข้าตลาด

Figure 1 : SET Index daily chart



Source: RHB, Aspen

SET Index ปิดที่ 1,479.57 จุด 12.64 จุด มูลค่าการซื้อขาย 52,741 ล้านบาท เพิ่มขึ้นเมื่อเทียบกับปริมาณการซื้อขายวันก่อนหน้า โดยนักลงทุนต่างชาติซื้อสุทธิ 1,148 ล้านบาท และขายสุทธิ 108,847 ล้านบาท YTD

ระยะกลาง : SET Index อยู่ในช่วงปรับฐาน เดือนนี้ถ้ายังคงปิดต่ำกว่า 1,587 จุด ยังคงแนวโน้มปรับฐานต่อไป สำหรับทิศทางในไตรมาส 3/2566 คาดว่ากรอบของ SET จะอยู่ระหว่าง 1,375-1587 จุด แนะนำ ซื้อเมื่ออ่อนตัว สัปดาห์นี้คาดว่าจะแกว่งในกรอบระหว่าง 1,463-1,510 จุด แนะนำ ลงซื้อ ขึ้นขาย

ระยะสั้น : SET Index ปิดบวกเป็นครั้งแรกในรอบ 11 วันทำการต่อเนื่องกัน ระหว่างวันปรับตัวลงไปทำจุดต่ำใหม่แถว ๆ 1,461 จุด ก่อนที่จะฟื้นตัวกลับขึ้นไปอย่างรวดเร็ว แต่ก็โดน take profit ลงมาในช่วงบ่าย ระยะสั้นเรามองว่า SET ยังมีโอกาสแกว่งอยู่ ดึงกลับไม่ข้ามแถว ๆ 1,495-1,500 จุด แนะนำขายเพื่อหวังผลซื้อกลับเมื่ออ่อนตัว ไม่ควรเปิดต่ำกว่า 1,470 จุด แนะนำ trading ได้

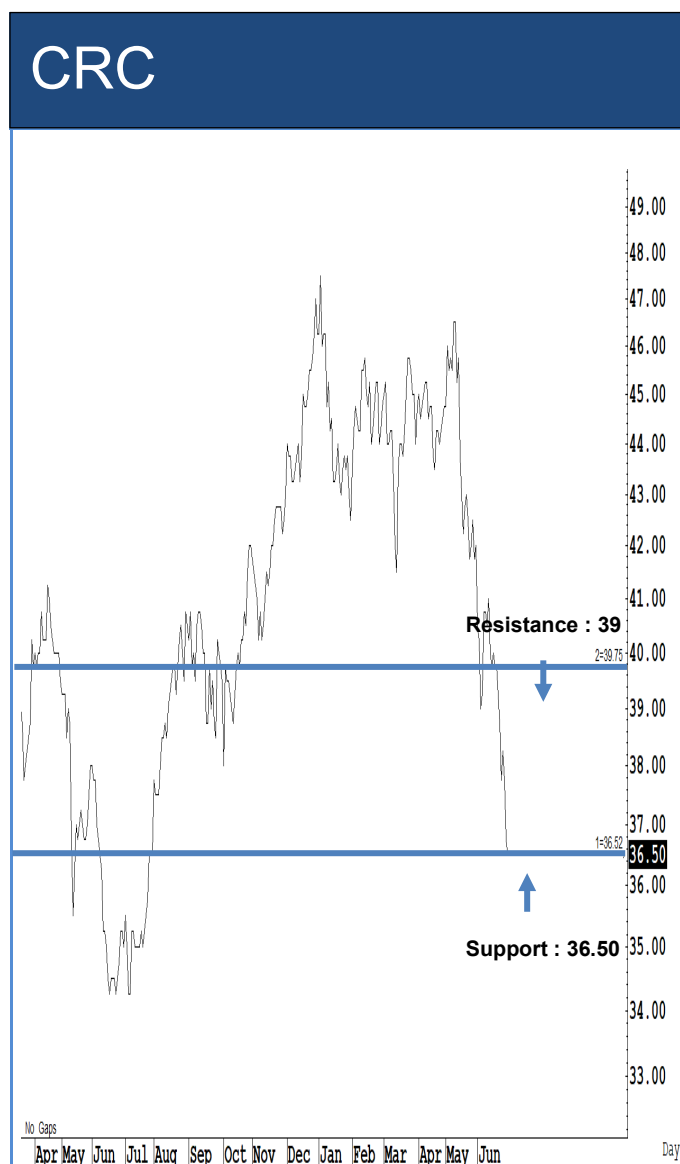
Saravut Tachochavalit, Analyst
 TEL : +66 (2) 088 9999 Ext. 9754
 EMAIL : Saravut.ta@rhbgroup.com

Trading Stocks



Source: RHB, Bloomberg

ระยะสั้นแกว่งในกรอบ sideways ระหว่าง 34-35.50 บาท แนะนำ ลงซื้อ ขึ้นขายในกรอบดังกล่าว ส่วนจุดตัดขาดทุนจะอยู่ที่ 33.75 บาท



Source: RHB, Bloomberg

ระยะสั้นแกว่งในกรอบ sideways ระหว่าง 36.50-39 บาท แนะนำ ลงซื้อ ขึ้นขายในกรอบดังกล่าว ส่วนจุดตัดขาดทุนจะอยู่ที่ 36.25 บาท

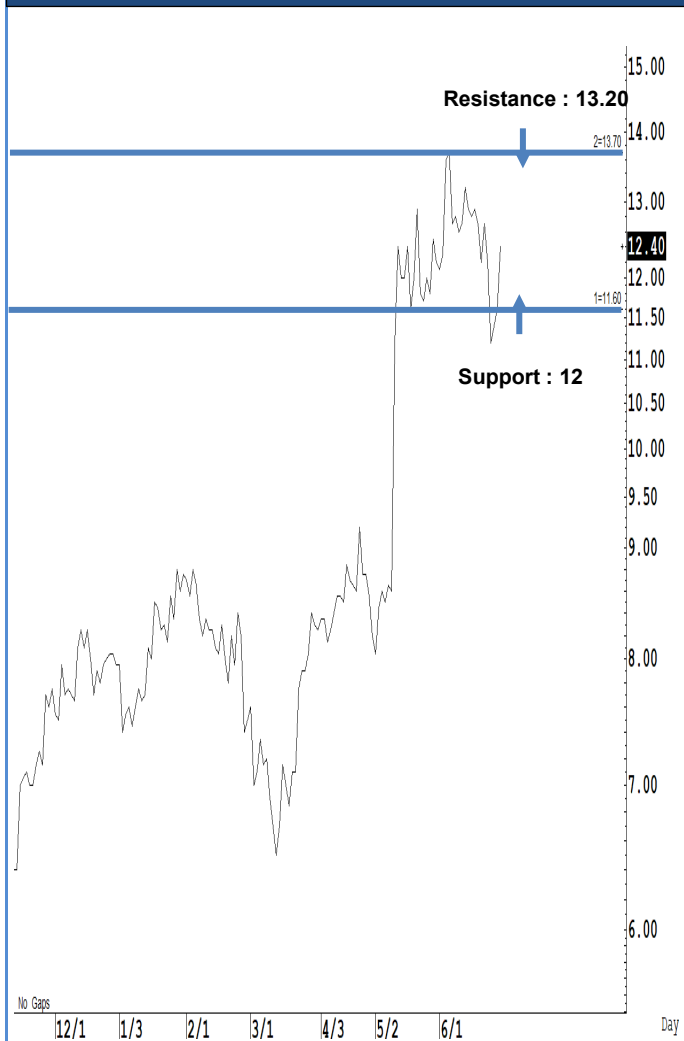
FORTH



Source: RHB, Bloomberg

ระยะสั้นแกว่งในกรอบ **sideway** ระหว่าง 26.25-29.50 บาท แนะนำ ลงซื้อ ขึ้นขาย ในกรอบดังกล่าว ส่วนจุดตัดขาดทุนจะอยู่ที่ 26 บาท

KAMART



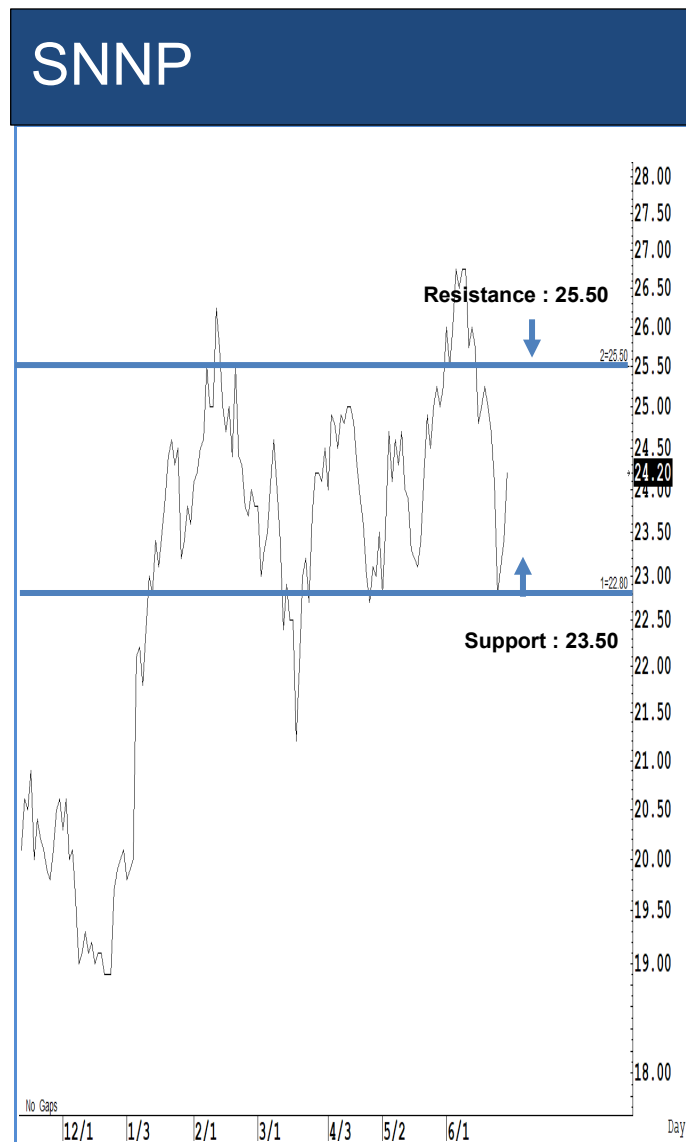
Source: RHB, Bloomberg

ระยะสั้นแกว่งในกรอบ **sideway** ระหว่าง 12-13.20 บาท แนะนำ ลงซื้อ ขึ้นขายใน กรอบดังกล่าว ส่วนจุดตัดขาดทุนจะอยู่ที่ 11.90 บาท



Source: RHB, Bloomberg

ระยะสั้นแกว่งในกรอบ **sideway** ระหว่าง 29.50-33 บาท แนะนำ ลงซื้อ ขึ้นขายในกรอบดังกล่าว ส่วนจุดตัดขาดทุนจะอยู่ที่ 29.25 บาท



Source: RHB, Bloomberg

ระยะสั้นแกว่งในกรอบ **sideway** ระหว่าง 23.50-25.50 บาท แนะนำ ลงซื้อ ขึ้นขายในกรอบดังกล่าว ส่วนจุดตัดขาดทุนจะอยู่ที่ 23.40 บาท

Key Stock News (ที่มา: ข่าวหุ้น)

PTTEP เริ่มมีก๊าซเอราวัน ลีนปี 600 ล้านลูกบาศก์ฟุต GPSC หดหดตั้งสำรอง วงในชี้ฟ้องเพื่อเจรจาขายถ่านหิน

PTTEP เพิ่มอัตราผลิตก๊าซเอราวัน ล่าสุดทะลุ 400 ล้านลูกบาศก์ฟุตต่อวันแล้ว หลังเพิ่มแท่นขุดเจาะใหม่ ผู้บริหารมั่นใจสิ้นปีแตะ 600 ล้านลูกบาศก์ฟุตต่อวัน ต้นปี 67 ผู้ระดับสูงสุด 800 ล้านลูกบาศก์ฟุตต่อวัน ช่วยลดนำเข้า LNG และความผันผวนค่าไฟฟ้า ขณะที่ PTTGC-โรงไฟฟ้ารับอานิสงส์ต้นทุนลด ส่วน GPSC หดหดซื้อไฟฟ้า 11,000 ล้านบาท วงในระบุชุดไม่ต้องตั้งสำรองหลังถูก AVRA ฟ้อง มองแค่อยากต่อเจรจาขายถ่านหิน หากเดินเครื่องโรงไฟฟ้ารอบใหม่

TPL หุ่นป้ายแดงเทรดวันนี้ ลุ้นราคาเหนือจอก 3.3 บาท

ไทยพาร์เซล หุ่นน้องใหม่สายโลจิสติกส์ เข้าเทรดตลาด เอ็ม เอ วันนี่ ลุ้นราคาขึ้นเหนือจอก 3.30 บาท จับตาหุ้นใหญ่ สุระ และ หมอพงศ์ศักดิ์ ไม่ติดไซเลนตีฟรียด์ ส่วนกลุ่มครอบครัวจีนจะวิจารณ์ถึง 36.25% และ บมจ.อควา คอร์ปอเรชั่น ถึง 26.73% ติดห้ามขายหุ้นออกมา ผู้บริหารมั่นใจ 2 นักลงทุนใหญ่อยู่ยาว ตั้งเป้าเป็นหุ้นเติบโตสูง พร้อมปันผลงามเกิน 50%

SABUY ลั่น Q3 โต ต้นปีนี้ 2 หมื่นล้าน

SABUY คาดงบไตรมาส 3/66 โตต่อ หนุนรายได้ปีนี้พุ่ง 2 หมื่นล้านบาท วานนี้ (29 มิ.ย.) เซ็นบันทึกข้อตกลงกับ ซุปเปอร์ โกลบอล-กรีนมูนส์ ผุดแพลตฟอร์มออนไลน์ "ไอเอสซี" เปิดให้ประชาชน Live ขายสินค้าในเครือ สหพัฒนพิบูล

กลุ่มแบงก์ Q2 กำไรยังโต ปรับฐานเป็นจังหวัดขึ้น

หุ้นกลุ่มธนาคารรายตัว โบรคฯ มองเป็นจังหวัดขึ้น รับกำไรไตรมาส 2/66 ยังเติบโต ส่วน KBANK และ SCB ปัญหาวาระหนี้ STARK รับรู้ไปแล้ว จับตา Write-off ในไตรมาส 2 นี้ ช่วยคลายความกังวล ส่วนกรุงไทย (KTB) มีพัฒนาการด้านดิจิทัลผ่านเป้าตั้ง แนวโน้ม ROE ดีขึ้นต่อเนื่อง

BCPG ปลูกขายไฟ 'น้ำसान' 114 MW ดันกำไรไตรมาส 2

บีซีพีจี เปิดขายไฟเชิงพาณิชย์ โรงไฟฟ้าพลังน้ำ Nam San 3A และ Nam San 3B กำลังการผลิตรวม 114 เมกะวัตต์ ให้เวียดนามแล้ว ตามสัญญา 25 ปี บล.ฟินันเซีย มองงบไตรมาส 2/66 ออกมาดี หลังรับรายได้ไฟฟ้าลาวเพิ่ม และ 2 โรงไฟฟ้าจะกินเต็มไตรมาส ราคาเป้าหมาย 15.10 บาทต่อหุ้น

STARK เทรดส่งท้ายวันนี้ ดีเอสไอจ่อฟันเกิน 3 ราย

หุ้น สตาร์ค เทรดวันสุดท้าย ร่วงไปแล้ว 88.89% นับจากวันแรกที่กลับเข้าเทรด ด้าน ดีเอสไอ รอหลักฐานเด็ด ก.ล.ต. จ่อออกหมายเรียกเพิ่มอีก เชื้อแก๊งโงงหุ้นมีมากกว่า 3 ราย แรงสรุปเร็วกว่ากำหนดเดิม 2 สัปดาห์ ด้านผู้บริหาร ก.ล.ต. ยันเอาผิดแม้ยื่นเข้าแผนฟื้นฟู ขณะที่ สตาร์คสรุป 4 ทางเลือกแก้ไขเหตุเพิกถอนหุ้นตลาดฯ 19 ก.ค.นี้

BLC ส่งชกผลงานไตรมาส 2 โด 'กลุ่มผู้ก่อตั้ง-ผู้ถือหุ้นใหญ่' ยันไม่ขายหุ้นที่ถือ 75%แน่นอน

BLC ลั่นผลงานไตรมาส 2/66 โตตามยอดขายที่ขยายตัว เล็งทยอยออกผลิตภัณฑ์ใหม่กระตุ้นยอดขายเพิ่มไตรมาสละ 50 ล้านบาท หรือทั้งปีไม่ต่ำกว่า 200 ล้านบาท ลั่นราคาหุ้นต่ำกว่าจะถือจนพื้นฐานธุรกิจ พร้อมผู้ก่อตั้ง-ผู้ถือหุ้นใหญ่ ยันไม่ขายหุ้นกว่า 75% ออกมาแน่นอน ส่วนหุ้นที่ไม่ติดไซเลนตีฟรียด์อีกกว่า 25% ที่ฝากไว้กับ KGI ล็อกแน่นไว้นาน 3 เดือน

FTI ผนึก 3 พันธมิตรจีนตั้ง 3 บริษัทย่อย ผลิต-ประกอบชิ้นส่วนระบบกรองน้ำ

ฟิงก์ซัน อินเตอร์เนชั่นแนล จับมือพันธมิตรจากจีน 3 ราย จัดตั้ง 3 บริษัทย่อยในไทย เพื่อเสริมแกร่งธุรกิจผลิต และประกอบชิ้นส่วนอุปกรณ์ระบบกรองน้ำ รองรับการขายตลาดทั้งในและต่างประเทศ

ASIAN ร่วมทุนเครือ ORI ตั้ง 4 บริษัท พัฒนาโครงการ 2 ท่าเล 'เขาใหญ่-ศรีราชา' มูลค่า 1,422 ล้าน

ASIAN ประกาศร่วมทุน 3 บริษัทย่อยในเครือ ORI วัน ออริจัน-บริหารเนี่ย-ออริจัน อีอีซี จัดตั้ง 4 บริษัทร่วมทุนพัฒนา 2 โครงการ 2 ท่าเล กลางเขาใหญ่-ศรีราชา มูลค่าลงทุนรวม 1,422 ล้านบาท โดยฝั่งเขาใหญ่ พัฒนาโครงการ วัน ออริจัน เขาใหญ่ เวลบีอิง ซิตี และฝั่งศรีราชา พัฒนาโครงการ ศรีราชา เจ-พาร์ค

BBIK อัปเดตรายได้ปีนี้พุ่ง 120% บุกตลาดอเมริกา-จ่อปิดตลาดลงทุนซอฟต์แวร์

BBIK ปรับเพิ่มรายได้ปีนี้พุ่ง 120% และ 1,200 ล้านบาท รุกขยายธุรกิจต่างประเทศเตรียมบุกตลาดอเมริกา ปีงบปี 68 โต 5 เท่าตัว เตรียมปิดตลาดร่วมลงทุนด้าน Software วงเงินลงทุนหลักร้อยล้านบาท

INET ขายสินทรัพย์ 3.2 พันล้าน ระดมเงินรองรับแผนขยายธุรกิจ-ชำระหนี้

บอร์ด INET อนุมัติขายที่ดิน สิ่งปลูกสร้าง และอุปกรณ์ที่เกี่ยวข้องกับการดำเนินงานโครงการ INET-IDC3 เฟส 2 เข้า INETREIT มูลค่า 2,500-3,200 ล้านบาท หวังนำเงินไปขยายธุรกิจ ชำระหนี้เงินกู้ยืม และเป็นเงินทุนหมุนเวียน

รฟม.-BTS เตรียมความพร้อม เปิดบริการสายสีเหลือง 3 ก.ค.นี้

รฟม.-BTS พร้อมเปิดบริการรถไฟฟ้าสายสีเหลืองเชิงพาณิชย์เต็มรูปแบบวิ่งยาว 23 สถานี ตั้งแต่ 3 ก.ค.นี้ ค่าโดยสาร 15-45 บาท แนววิธีชำระได้ 3 รูปแบบ ขณะ KTB และยูโอบี ร่วมมืออำนวยความสะดวกใช้บัตร EMV Contactless จ่ายค่าโดยสาร

PTT โชว์ขายหุ้นกู้ดิจิทัลลดหย่อน ครั้งแรกของไทยผ่าน Web Portal มูลค่า 1 พันล้าน

ปตท. ประสบความสำเร็จในการขาย Digital Bond ผ่าน DIF: Web Portal เป็นครั้งแรกของไทย มูลค่ารวม 1 พันล้านบาท ดอกย้ำความเป็นผู้นำพัฒนาตลาดตราสารหนี้ไทยสู่ตลาดทุนดิจิทัล พร้อมโชว์ยอดจองซื้อหุ้นกู้เกินจากมูลค่าเสนอขายถึง 4 เท่า หรือกว่า 4 พันล้านบาท

สมาคมสายการบินฯ ร้องคลัง เร่งทบทวนจัดเก็บภาษีน้ำมัน

สมาคมสายการบินประเทศไทย เตรียมยื่นเรื่องถึงกระทรวงการคลัง ขอบทบทวนการเก็บภาษีสรรพสามิตน้ำมัน เส้นทางการบินในประเทศ หลังหมดมาตรการช่วยเหลือจากวิกฤตโควิดสิ้นเดือน มิ.ย.นี้ พร้อมเสนอ 3 ทางเลือกช่วยผู้ประกอบการแอร์ไลน์ เพื่อลดต้นทุน และผลกระทบต่อค่าโดยสาร

จับตา 2 ก.ค.จบศึกเก้าอี้ปธ.สภา ย้ำ ต้องได้ชื่อประธานฯ ใน 10 วัน หลังรัฐพิธี

สภาฯ ยังไม่เคาะวันเลือกประธานฯ คาดรอคดี 2 พรรคเคล็ด หลังกำหนดหาหรือร่วมกันของ 8 พรรคการเมืองในวันที่ 2 ก.ค.นี้ ย้ำ เลือกประธานสภา ต้องเป็นไปตามกรอบเวลา 10 วัน หลังรัฐพิธี ในวันที่ 3 ก.ค. 66 ส่วนนายกฯ ไม่มีกรอบเวลา

ตลาดเอเชีย แค้นกว่ายุโรป-สหรัฐฯ

ในขณะที่ทั่วโลกกำลังเผชิญกับความกังวลเรื่องภาวะเศรษฐกิจถดถอยที่กลับมาอยู่ในบทสนทนาอีกครั้ง นักวิเคราะห์ต่างระบุว่าเอเชียเป็นทวีปที่มีความโดดเด่นมากที่สุด โดยเป็นภูมิภาคที่น่าจับตา และอาจเห็นการขยายตัวที่สูงกว่าตลาดอื่นๆ ในโลก

KKP ชี้หนี้สาธารณะ ระเบิดเวลาตัวการ เร่งความเสถียรศก.

แบงก์กสิกรพัฒนาคินภัทร (KKP) ประเมินว่ารัฐบาลไทยจะเผชิญความท้าทายเพิ่มขึ้นในการแก้ปัญหาหนี้สาธารณะ จากระดับหนี้ที่ปรับสูงขึ้นตลอด 15 ปี เพิ่มขึ้นเฉลี่ยปีละ 7-8% จากอัตราดอกเบี้ยที่ปรับสูงขึ้นและการเข้าสู่สังคมผู้สูงอายุ รวมทั้งศักยภาพการขยายตัวของเศรษฐกิจของไทยที่มีแนวโน้มลดลงอย่างต่อเนื่อง

เงินบาท ปลายมิ.ย.ยังผวน KTB ให้แนวต้านใหม่ 35.7

แบงก์กรุงไทย (KTB) เผยเงินบาทยังผันผวนต่อเนื่องตามการปรับตัวขึ้นของราคาทองคำ รวมถึงไหลเวียนดอลลาร์/สกุลเงินต่างประเทศในช่วงปลายเดือน ชี้หากไม่มีแรงเทขายสินทรัพย์ไทยที่รุนแรงช่วงนี้ เงินบาทอาจไม่ได้อ่อนค่าต่อมากนัก ประเมินแนวต้านใหม่แถว 35.75 บาทต่อดอลลาร์

ตลท.-ก.ล.ต.ผลักดันตลาดทุน สู่ดิจิทัลเต็มรูปแบบ ผ่าน 'DIF Web Portal'

ตลาดหลักทรัพย์ฯ-ก.ล.ต. พร้อมพันธมิตร เปิดตัว DIF Web Portal ให้บริการออกตราสารหนี้ภาคเอกชนด้วยกระบวนการทางอิเล็กทรอนิกส์ มีบริษัทเข้าร่วมโครงการนำร่องมูลค่ารวมกว่า 6.7 พันล้านบาท แบงก์กสิกรไทย (KBANK) ร่วมแจมโครงการฯ นี้ เสนอขายหุ้นกู้สกุลเงินเยนมูลค่า 11,700 ล้านบาท

สศค.ชี้ศก.ไทยเสถียรภาพแกร่งได้ท่องเที่ยวหนุน

สศค.เผยเศรษฐกิจไทยเดือน พ.ค. 66 เสถียรภาพอยู่ในเกณฑ์ดี ได้ท่องเที่ยว การบริโภคภาคเอกชน เงินเพื่อปรับตัวลดลง ช่วยหนุน สะท้อนความเชื่อมั่นของผู้บริโภคต่อภาวะเศรษฐกิจที่ปรับตัวดีขึ้น

คริปโต มาตรการเปิดทริกทำกำไร เน้นลงทุนหุ้นควบคู่คริปโต

กลุ่มธุรกิจคริปโตมาดซ์ เปิดทิศทางการลงทุนครึ่งหลังปีนี้ เน้นช่วงตลาดผันผวนเน้นลงทุนควบคู่ระหว่างหุ้น-คริปโต ชี้ คริปโต มีโอกาสได้ผลตอบแทนที่สูงกว่าแต่ก็มีความเสี่ยงที่สูงเช่นกัน เพื่อให้ได้กำไรอย่างยั่งยืน จึงต้องอาศัยผู้เชี่ยวชาญให้ความรู้และคำแนะนำในการกระจายความเสี่ยง เพิ่มความปลอดภัยและโอกาสสร้างผลตอบแทนที่สูงขึ้น

SCGD แจงยื่นไฟล์ลิงก.ล.ต. ขายไอพีโอ 444.1 ล้านหุ้น

เอสซีจี เดคคอร์ หรือ SCGD ยื่นไฟล์ต่อสำนักงาน ก.ล.ต. เตรียมเสนอขาย IPO ไม่เกิน 444.10 ล้านหุ้น เพื่อขยายธุรกิจในอาเซียน ปรับปรุงประสิทธิภาพการผลิต และการดำเนินงานเพิ่มความแข็งแกร่งด้านฐานะการเงินและศักยภาพการขยายธุรกิจในระดับอาเซียน

ข้อมูลธุรกรรมขายชอร์ต (Short Sales)

	Symbol (29 Jun'23)	Volume (Shares)	Value (Baht)	% Short Sale Volume Comparing with Main Board	% Short Sale Value Comparing with Main Board
1	KBANK-R	2,746,300	348,825,000.00	11.26	11.26
2	BDMS	10,836,800	300,941,200.00	11.56	11.58
3	PTT	8,571,000	271,794,475.00	9.58	9.45
4	KBANK	2,097,600	266,064,600.00	8.6	8.59
5	BBL	1,344,200	210,207,200.00	12.55	12.53
6	CPALL-R	2,576,300	157,260,075.00	11.88	11.86
7	CPALL	2,399,300	146,683,325.00	11.06	11.06
8	AOT	2,019,500	144,146,450.00	12.45	12.44
9	GULF-R	3,060,700	137,554,375.00	11.76	11.74
10	PTT-R	4,264,800	136,803,800.00	4.77	4.76
11	BANPU	15,406,700	132,755,000.00	12.99	12.91
12	DELTA-R	1,358,700	126,950,650.00	5.79	5.8
13	BDMS-R	3,564,200	98,833,375.00	3.8	3.8
14	TTB	64,078,400	97,116,737.00	4.84	4.83
15	JMART-R	6,483,000	95,604,970.00	9.03	8.99
16	BANPU-R	10,992,400	95,043,670.00	9.27	9.25
17	EA-R	1,590,400	87,698,250.00	6.33	6.34
18	KTB	4,469,300	84,672,220.00	7.96	7.94
19	CBG-R	1,269,400	81,550,100.00	19.85	19.82
20	SAWAD-R	1,464,800	68,364,875.00	12.31	12.3
21	EA	1,186,100	64,893,625.00	4.72	4.69
22	MINT	1,826,600	62,043,250.00	12.27	12.25
23	GPSC	1,164,600	60,787,200.00	6.52	6.44
24	BCH-R	3,383,500	58,390,510.00	22.2	22.17
25	GULF	1,290,300	58,306,300.00	4.96	4.97
26	AOT-R	781,300	55,758,575.00	4.82	4.81
27	GPSC-R	1,047,800	55,592,675.00	5.87	5.89
28	EGCO-R	426,000	55,526,650.00	18.06	18.06
29	HANA-R	1,197,200	54,099,400.00	12.81	12.8
30	CPN-R	843,200	53,205,300.00	8.49	8.49
31	MTC-R	1,289,200	48,872,000.00	14.61	14.58
32	ADVANC	224,900	47,678,800.00	6.58	6.6
33	BGRIM-R	1,330,500	45,968,325.00	11.35	11.37
34	MINT-R	1,333,700	45,542,400.00	8.96	8.99
35	PTTEP	306,300	45,171,650.00	4.08	4.08
36	IVL-R	1,293,800	42,824,225.00	8.53	8.49
37	SCC-R	129,400	41,608,000.00	9.05	9.05
38	KTB-R	2,177,400	41,420,840.00	3.88	3.88
39	CRC	1,108,500	41,016,400.00	7.06	7.09
40	ADVANC-R	185,700	39,366,000.00	5.44	5.45
41	BH-R	162,300	36,189,300.00	6.47	6.46
42	HMPRO-R	2,469,600	33,965,870.00	9.38	9.37
43	SCC	102,400	32,970,600.00	7.16	7.17
44	WHA	7,401,200	32,927,938.00	9.35	9.35
45	PTTEP-R	216,400	31,814,300.00	2.88	2.87
46	HMPRO	2,268,900	31,286,550.00	8.61	8.63

Source: SETSMART

ข้อมูลแบบรายงานการเปลี่ยนแปลงการถือหลักทรัพย์และสัญญาซื้อขายล่วงหน้าของผู้บริหาร (แบบ 59)

ชื่อบริษัท	ชื่อผู้บริหาร	ประเภทหลักทรัพย์	วันที่ได้มา/ จำหน่าย	จำนวน	ราคา	วิธีการได้มา/ จำหน่าย
CPW	นาย ณรงค์ อิงศ์อินต	หุ้นสามัญ	28/06/2566	184,200	2.89	ซื้อ
GABLE	นาง พิมพ์นารา อธิโชติอนันต์	หุ้นสามัญ	28/06/2566	10,000	4.9	ซื้อ
GABLE	นาย ประภัสสร เอื้อวัฒนสกุล	หุ้นสามัญ	28/06/2566	630,000	4.93	ซื้อ
JR	นาย จรัญ วิวัฒน์เจษฎากุศล	หุ้นสามัญ	28/06/2566	30,200	5.7	ซื้อ
JDF	นาย สุรพล นิติไกรพจน์	หุ้นสามัญ	28/06/2566	300,000	2	ซื้อ
SANKO	นาย เกียรติภูมิ ภูมินันท์	หุ้นสามัญ	28/06/2566	186,000	1.1	ซื้อ
SYNEX	นาง ชนัญญาวัชร เพ็ชรรัตน์	หุ้นสามัญ	28/06/2566	4,000	12	ซื้อ
SUPER	นาย จอมทรัพย์ โฉจายะ	หุ้นสามัญ	26/06/2566	1,000,000	0.52	ซื้อ
SUPER	นาย จอมทรัพย์ โฉจายะ	หุ้นสามัญ	27/06/2566	1,500,000	0.53	ซื้อ
ECL	นาย ประภากร วีระพงษ์	หุ้นสามัญ	28/06/2566	501,700	1.52	ซื้อ
TCMC	นาย พิมพ์ ศรีวิกรม์	หุ้นสามัญ	28/06/2566	300,000	1.83	ซื้อ
TEAM	นาง มาลีภา มานัสสถิตย์	หุ้นสามัญ	29/06/2566	60,000	5.3	ซื้อ
TVDH	นาย ทรงพล ชัยมาตรกิจ	หุ้นสามัญ	31/05/2566	305,500	0.5	ซื้อ
KSL	นาย จำรูญ ชินธรรมมิตร	หุ้นสามัญ	27/06/2566	400,000	3.11	ซื้อ
BRI	นาย พีระพงศ์ จรุงเอก	หุ้นสามัญ	27/06/2566	2,267,300	8.54	ซื้อ
BRI	นาย พีระพงศ์ จรุงเอก	หุ้นสามัญ	28/06/2566	1,629,600	8.08	ซื้อ
PRIN	นาย ปริญญา โกวิทจินดาชัย	หุ้นสามัญ	28/06/2566	7,100	2.57	ซื้อ
PRINC	นาย สาริต วิทยากร	หุ้นสามัญ	29/06/2566	2,900,000	4.08	ซื้อ
PCC	นาย กิตติ สัมฤทธิ์	หุ้นสามัญ	28/06/2566	50,000	3.2	ซื้อ
PRG	นาย สุเวทย์ ธีรวิชิตกุล	หุ้นสามัญ	27/06/2566	2,200	10.3	ซื้อ
PRTR	นางสาว วิศรา เจริญพานิช	หุ้นสามัญ	28/06/2566	200,000	5.32	ซื้อ
PERM	นาย ชูชีพ ยงวงศ์ไพบูลย์	หุ้นสามัญ	27/06/2566	15,300	0.94	ซื้อ
PERM	นาย ชูชีพ ยงวงศ์ไพบูลย์	หุ้นสามัญ	28/06/2566	170,000	0.94	ซื้อ
PL	นาย สาระ ลำซำ	หุ้นสามัญ	28/06/2566	10,000	2.34	ซื้อ
MJD	นางสาว เพชรลดา พูลวรลักษณ์	หุ้นสามัญ	28/06/2566	200,000	1.39	ซื้อ
UTP	นาย มงคล มังกรกนก	หุ้นสามัญ	28/06/2566	33,300	10.45	ซื้อ
TITLE	นาง จิตติมา สัจจวานิช อินทุ จันทรวง	หุ้นสามัญ	27/06/2566	23,300	2.4	ขาย
RAM	นางสาว ฤกษ์จี กาญจนพิทักษ์	หุ้นสามัญ	28/06/2566	10,000	42	ซื้อ
RAM	นางสาว ฤกษ์จี กาญจนพิทักษ์	หุ้นสามัญ	28/06/2566	8,600	42.25	ซื้อ
WARRIX	นาย วิศัลย์ วนะศักดิ์ศรีสกุล	หุ้นสามัญ	29/06/2566	2,000,000	10.1	โอน
WARRIX	นาย วิศัลย์ วนะศักดิ์ศรีสกุล	หุ้นสามัญ	29/06/2566	2,000,000	9.5	โอน

Revoked by
Reporter

ข้อมูลแบบรายงานการเปลี่ยนแปลงการถือหลักทรัพย์และสัญญาซื้อขายล่วงหน้าของผู้บริหาร (แบบ 59) ต่อ

ชื่อบริษัท	ชื่อผู้บริหาร	ประเภทหลักทรัพย์	วันที่ได้มา/ จำหน่าย	จำนวน	ราคา	วิธีการได้มา/ จำหน่าย
STA	นาย วิฑูรย์พล สิ้นเจริญกุล	หุ้นสามัญ	28/06/2566	60,000	16.74	ซื้อ
AMARC	นาย อังกูร ฉันทนวนานิช	หุ้นสามัญ	28/06/2566	22,500	1.95	ซื้อ
SKN	นาง กิตติยา นีบลอร์	หุ้นสามัญ	28/06/2566	50,000	4.36	ซื้อ
SKN	นาง กิตติยา นีบลอร์	หุ้นสามัญ	28/06/2566	50,000	4.34	ซื้อ
SCN	นาย ธัญชาติ กิจพิพิธ	ใบแสดงสิทธิที่จะซื้อหุ้นที่ โอนเปลี่ยนมือได้	28/06/2566	220,000	0.17	ขาย
SMART	นาย สุรพล เต็มอริยบุตร	หุ้นสามัญ	26/06/2566	50,000	0.73	ซื้อ
SMART	นาย สุรพล เต็มอริยบุตร	หุ้นสามัญ	26/06/2566	50,000	0.74	ซื้อ
GLOBAL	นาย อนวัช สุริยวนากุล	หุ้นสามัญ	28/06/2566	300,000	15.53	ซื้อ
SIRI	นาย ศุภนิช จัยวัฒน์	หุ้นสามัญ	28/06/2566	200,000	1.82	ซื้อ
RCL	นาย ทวินโชค ต้นธวนิตย์	หุ้นสามัญ	27/06/2566	18,700	23.7	ซื้อ
RCL	นาย ทวินโชค ต้นธวนิตย์	หุ้นสามัญ	28/06/2566	76,900	23.46	ซื้อ
RBF	นาง เพ็ชรา รัตนภูมิภิญโญ	หุ้นสามัญ	28/06/2566	120,000	10.8	ซื้อ
RS	นาย สุรชัย เชษฐโชติศักดิ์	หุ้นสามัญ	28/06/2566	3,200,000	13.74	ซื้อ
RS	นาย สุรชัย เชษฐโชติศักดิ์	Single Stock Future ที่ มีการซื้อขายใน TFEX	28/06/2566	900	12.86	ขาย
RS	นาย สุรชัย เชษฐโชติศักดิ์	Single Stock Future ที่ มีการซื้อขายใน TFEX	28/06/2566	2,100	14.76	ขาย
RS	นาย สุรชัย เชษฐโชติศักดิ์	Single Stock Future ที่ มีการซื้อขายใน TFEX	28/06/2566	900	13.75	ซื้อ
RS	นาย สุรชัย เชษฐโชติศักดิ์	Single Stock Future ที่ มีการซื้อขายใน TFEX	28/06/2566	2,100	15.56	ซื้อ
INSET	นาย วิเชียร แจ็กเจม	หุ้นสามัญ	28/06/2566	70,000	2.04	ซื้อ
INSET	นาย วิเชียร แจ็กเจม	ใบสำคัญแสดงสิทธิที่จะ ซื้อหุ้น	28/06/2566	100,000	0.19	ขาย
ICN	นาย มนชัย มณีไพโรจน์	หุ้นสามัญ	28/06/2566	73,000	2.72	ซื้อ
EP	นาย ยุทธ ชินสุภักกุล	หุ้นสามัญ	28/06/2566	176,100	3.07	ซื้อ
EKH	นาย เมธา วन्दิลก	หุ้นสามัญ	28/06/2566	10,000	7.75	ซื้อ
NFC	นาย วีรกร อ่องสกุล	หุ้นสามัญ	28/06/2566	1,200	4	ซื้อ
M	นาย พงศ์พันธุ์ พิพิธวิจิตรกร	หุ้นสามัญ	28/06/2566	10,000	46.5	ซื้อ
STC	นาย สุรสิทธิ์ ชัยตระกูลทอง	หุ้นสามัญ	28/06/2566	5,000	0.63	ซื้อ
STA	นาย วิฑูรย์พล สิ้นเจริญกุล	หุ้นสามัญ	28/06/2566	60,000	16.74	ซื้อ

Source: www.sec.or.th

**แบบรายงานการได้มาหรือจำหน่ายหลักทรัพย์ของกิจการ (แบบ 246-2)
(Corporate Share Trade)**

หลักทรัพย์	ชื่อผู้ได้มา/ จำหน่าย	วิธีการ	ประเภท หลักทรัพย์	% ก่อน ได้มา/ จำหน่าย	% ได้มา/ จำหน่าย	% หลัง ได้มา/ จำหน่าย	วันที่ได้มา/ จำหน่าย	% ก่อน ได้มา/ จำหน่าย (กลุ่ม)	% ได้มา/ จำหน่าย (กลุ่ม)	% หลัง ได้มา/ จำหน่าย (กลุ่ม)
	บริษัท หลักทรัพย์									
NYT	จัดการกองทุนกรุงศรี จำกัด	จำหน่าย	หุ้น	5.0834	0.1038	4.9796	28/06/2566	5.0834	0.1038	4.9796
JSP	นาย เมธา สิมะวรา	จำหน่าย	หุ้น	5.2667	0.3161	4.9505	26/06/2566	5.2667	0.3161	4.9505

Source: www.sec.or.th

กำหนดการประชุมคณะกรรมการนโยบายการเงิน (กนง.) ประจำปี 2566

ครั้งที่	วันแถลงผลการประชุม กนง.
1	พุธที่ 25 ม.ค.2566 (ปรับขึ้นดอกเบี้ย 0.25% ต่อปี จาก 1.25% เป็น 1.50% ต่อปี)
2	พุธที่ 29 มี.ค.2566 (ปรับขึ้นดอกเบี้ย 0.25% ต่อปี จาก 1.50% เป็น 1.75% ต่อปี)
3	พุธที่ 31 พ.ค.2566 (ปรับขึ้นดอกเบี้ย 0.25% ต่อปี จาก 1.75% เป็น 2.00% ต่อปี)
4	พุธที่ 2 ส.ค.2566
5	พุธที่ 27 ก.ย.2566
6	พุธที่ 29 พ.ย.2566

ที่มา : ธนาคารแห่งประเทศไทย

ข้อมูลต่างชาติซื้อขาย NVDR

(ณ วันที่ 29 มิถุนายน 66)

NVDR TOP 5 BUY

ชื่อหลักทรัพย์	ซื้อ (ล้านบาท)	ขาย (ล้านบาท)	รวม (ล้านบาท)	สุทธิ (ล้านบาท)	มูลค่าการซื้อขายทั้งหมด (ล้านบาท)	สัดส่วนการซื้อขาย ผ่าน NVDR (%)
DELTA	1,459.26	683.87	2,143.13	775.4	2,190.75	48.91
TTB	609.64	173.41	783.05	436.23	2,009.35	19.49
EA	672.51	371.22	1,043.73	301.29	1,383.72	37.71
PTTEP	423.92	269.76	693.68	154.16	1,108.04	31.3
GPSC	304.33	172.76	477.08	131.57	955.01	24.98

NVDR TOP 5 SELL

ชื่อหลักทรัพย์	ซื้อ (ล้านบาท)	ขาย (ล้านบาท)	รวม (ล้านบาท)	สุทธิ (ล้านบาท)	มูลค่าการซื้อขายทั้งหมด (ล้านบาท)	สัดส่วนการซื้อขาย ผ่าน NVDR (%)
CPALL	260.79	570.4	831.19	-309.6	1,326.05	31.34
GULF	146.63	434.34	580.97	-287.7	1,190.11	24.41
PTT	481.43	746.74	1,228.18	-265.3	2,876.04	21.35
BBL	247.15	415.5	662.66	-168.4	1,677.28	19.75
TRUE	67.26	209.72	276.98	-142.5	570.49	24.28

Source: www.settrade.com

หลักทรัพย์ที่เข้าข่ายมาตรการกำกับการซื้อขาย (Cash Balance)

(ณ วันที่ 30 มิถุนายน 66)

ระดับ 1: ห้ามคำนวณวงเงินซื้อขาย และ Cash Balance

หลักทรัพย์ในประเทศ	หลักทรัพย์ต่างดาว	ระดับ	ชื่อเต็ม	วันที่เริ่มต้น	วันที่สิ้นสุด
DELTA	-	1	บริษัท เอลต้า อิเลคโทรนิคส์ (ประเทศไทย) จำกัด (มหาชน)	20 มิ.ย. 2566	10 ก.ค. 2566
DELTA01P2309A	-	1	บริษัทหลักทรัพย์ บัวหลวง จำกัด (มหาชน)	26 มิ.ย. 2566	30 มิ.ย. 2566
MALEE	MALEE-F	1	บริษัท มาลีกรู๊ป จำกัด (มหาชน)	26 มิ.ย. 2566	14 ก.ค. 2566
MTW	MTW-F	1	บริษัท แมคทูวิน โฮลดิ้ง จำกัด (มหาชน)	12 มิ.ย. 2566	30 มิ.ย. 2566
OTO	OTO-F	1	บริษัท วันทูวัน คอนแทคส์ จำกัด (มหาชน)	26 มิ.ย. 2566	14 ก.ค. 2566
OTO-W1	-	1	บริษัท วันทูวัน คอนแทคส์ จำกัด (มหาชน)	26 มิ.ย. 2566	14 ก.ค. 2566

ระดับ 2: ห้าม Net settlement, ห้ามคำนวณวงเงินซื้อขาย และ Cash Balance

หลักทรัพย์ในประเทศ	หลักทรัพย์ต่างดาว	ระดับ	ชื่อเต็ม	วันที่เริ่มต้น	วันที่สิ้นสุด
NC	NC-F	2	บริษัท นิวซีดี (กรุงเทพฯ) จำกัด (มหาชน)	23 มิ.ย. 2566	13 ก.ค. 2566

ระดับ 3: หยุดพักการซื้อขายในวันทำการแรก , ห้าม Net Settlement , ห้ามคำนวณวงเงินซื้อขายและ Cash Balance

หลักทรัพย์ในประเทศ	หลักทรัพย์ต่างดาว	ระดับ	ชื่อเต็ม	วันที่เริ่มต้น	วันที่สิ้นสุด

Source : www.set.or.th

หมายเหตุ

เมื่อหุ้นสามัญเข้ามาตรการให้หลักทรัพย์อื่นของบจ. และหลักทรัพย์ที่มีอ้างอิงหลักทรัพย์ของบจ. เข้ามาตรการกำกับการซื้อขายด้วย (ยกเว้น DW) โดย

- Cash Balance หมายความว่า สมาชิกต้องดำเนินการให้ลูกค้าซื้อหลักทรัพย์ด้วยบัญชี cash balance เท่านั้น โดยลูกค้าต้องวางเงินสดไว้ล่วงหน้ากับสมาชิกเต็มจำนวนก่อนซื้อหลักทรัพย์
 - ห้ามคำนวณวงเงินซื้อขาย หมายความว่า ห้ามสมาชิกใช้หลักทรัพย์เป็นหลักประกันในการคำนวณเป็นวงเงินซื้อขายหลักทรัพย์ (ในทุกประเภทบัญชี)
 - ห้าม Net settlement หมายความว่า ห้ามสมาชิกหักลบราคาซื้อกับราคาขายหลักทรัพย์เดียวกันในวันเดียวกัน (ซื้อและขายหลักทรัพย์เดียวกันในวันเดียวกัน ค่าขายคืนเป็นวงเงินในวันทำการถัดไป)
- ทั้งนี้ มาตรการกำกับการซื้อขาย มีปัจจัยที่ใช้ในการพิจารณา คือ อัตราหมุนเวียนการซื้อขาย (Turnover ratio) มูลค่าการซื้อขาย และราคาซื้อขาย ที่ไม่สอดคล้องกับปัจจัยพื้นฐาน เช่น P/E Ratio เป็นต้น

Economic Calendar

Date Time	Event	Period	Survey	Actual	Prior	Revised
06/27/2023 10:30	Customs Exports YoY	May	-8.00%	--	-7.60%	--
06/27/2023 10:30	Customs Imports YoY	May	-10.00%	--	-7.30%	--
06/27/2023 10:30	Customs Trade Balance	May	-\$390m	--	-\$1470m	--
06/30/2023 11:00	Capacity Utilization ISIC	May	--	--	53.82	--
06/30/2023 11:00	Mfg Production Index ISIC NSA YoY	May	-4.50%	--	-8.14%	--
06/30/2023 14:00	BoP Current Account Balance	May	-\$270m	--	-\$476m	--
06/30/2023 14:30	BoP Overall Balance	May	--	--	-\$1659m	--
06/30/2023 14:30	Imports	May	--	--	\$21433m	--
06/30/2023 14:30	Exports	May	--	--	\$21514m	--
06/30/2023 14:30	Trade Balance	May	--	--	\$80m	--
06/30/2023 14:30	Exports YoY	May	--	--	-4.90%	--
06/30/2023 14:30	Foreign Reserves	Jun-23	--	--	\$220.7b	--
06/30/2023 14:30	Forward Contracts	Jun-23	--	--	\$29.2b	--
06/30/2023 14:30	Imports YoY	May	--	--	-3.70%	--
07/03/2023 07:30	S&P Global Thailand PMI Mfg	Jun	--	--	58.2	--
07/03/2023 14:30	Business Sentiment Index	Jun	--	--	49.7	--
07/05/2023 10:30	CPI Core YoY	Jun	--	--	1.55%	--
07/05/2023 10:30	CPI NSA MoM	Jun	--	--	-0.71%	--
07/05/2023 10:30	CPI YoY	Jun	--	--	0.53%	--
07/07/2023 14:30	Foreign Reserves	Jun-30	--	--	--	--
07/07/2023 14:30	Forward Contracts	Jun-30	--	--	--	--
07/07/2023 07/13	Consumer Confidence	Jun	--	--	55.7	--
07/07/2023 07/13	Consumer Confidence Economic	Jun	--	--	50.2	--
07/14/2023 14:30	Foreign Reserves	Jul-07	--	--	--	--
07/14/2023 14:30	Forward Contracts	Jul-07	--	--	--	--
07/18/2023 07/24	Car Sales	Jun	--	--	65088	--
07/21/2023 14:30	Foreign Reserves	Jul-14	--	--	--	--
07/21/2023 14:30	Forward Contracts	Jul-14	--	--	--	--
07/23/2023 07/28	Customs Exports YoY	Jun	--	--	--	--
07/23/2023 07/28	Customs Imports YoY	Jun	--	--	--	--
07/23/2023 07/28	Customs Trade Balance	Jun	--	--	--	--
07/26/2023 07/27	Capacity Utilization ISIC	Jun	--	--	--	--
07/26/2023 07/27	Mfg Production Index ISIC NSA YoY	Jun	--	--	--	--
07/27/2023 14:30	Forward Contracts	Jul-21	--	--	--	--
07/28/2023 14:30	Foreign Reserves	Jul-21	--	--	--	--
07/31/2023 14:00	BoP Current Account Balance	Jun	--	--	--	--
07/31/2023 14:30	Exports YoY	Jun	--	--	--	--
07/31/2023 14:30	Exports	Jun	--	--	--	--
07/31/2023 14:30	Imports YoY	Jun	--	--	--	--
07/31/2023 14:30	Imports	Jun	--	--	--	--
07/31/2023 14:30	Trade Balance	Jun	--	--	--	--
07/31/2023 14:30	BoP Overall Balance	Jun	--	--	--	--
08/02/2023 07:30	S&P Global Thailand PMI Mfg	Jul	--	--	--	--
08/02/2023 14:00	BoT Benchmark Interest Rate	Aug-02	--	--	2.00%	--
08/02/2023 14:30	Business Sentiment Index	Jul	--	--	--	--
08/04/2023 14:30	Foreign Reserves	Jul-28	--	--	--	--

Source: Bloomberg

RHB Guide to Investment Ratings

- Buy:** Share price may exceed 10% over the next 12 months
Trading Buy: Share price may exceed 15% over the next 3 months, however longer-term outlook remains uncertain
Neutral: Share price may fall within the range of +/- 10% over the next 12 months
Take Profit: Target price has been attained. Look to accumulate at lower levels
Sell: Share price may fall by more than 10% over the next 12 months
Not Rated: Stock is not within regular research coverage

Investment Research Disclaimers

RHB has issued this report for information purposes only. This report is intended for circulation amongst RHB and its affiliates' clients generally or such persons as may be deemed eligible by RHB to receive this report and does not have regard to the specific investment objectives, financial situation and the particular needs of any specific person who may receive this report. This report is not intended, and should not under any circumstances be construed as, an offer or a solicitation of an offer to buy or sell the securities referred to herein or any related financial instruments.

This report may further consist of, whether in whole or in part, summaries, research, compilations, extracts or analysis that has been prepared by RHB's strategic, joint venture and/or business partners. No representation or warranty (express or implied) is given as to the accuracy or completeness of such information and accordingly investors should make their own informed decisions before relying on the same.

This report is not directed to, or intended for distribution to or use by, any person or entity who is a citizen or resident of or located in any locality, state, country or other jurisdiction where such distribution, publication, availability or use would be contrary to the applicable laws or regulations. By accepting this report, the recipient hereof (i) represents and warrants that it is lawfully able to receive this document under the laws and regulations of the jurisdiction in which it is located or other applicable laws and (ii) acknowledges and agrees to be bound by the limitations contained herein. Any failure to comply with these limitations may constitute a violation of applicable laws.

All the information contained herein is based upon publicly available information and has been obtained from sources that RHB believes to be reliable and correct at the time of issue of this report. However, such sources have not been independently verified by RHB and/or its affiliates and this report does not purport to contain all information that a prospective investor may require. The opinions expressed herein are RHB's present opinions only and are subject to change without prior notice. RHB is not under any obligation to update or keep current the information and opinions expressed herein or to provide the recipient with access to any additional information. Consequently, RHB does not guarantee, represent or warrant, expressly or impliedly, as to the adequacy, accuracy, reliability, fairness or completeness of the information and opinion contained in this report. Neither RHB (including its officers, directors, associates, connected parties, and/or employees) nor does any of its agents accept any liability for any direct, indirect or consequential losses, loss of profits and/or damages that may arise from the use or reliance of this research report and/or further communications given in relation to this report. Any such responsibility or liability is hereby expressly disclaimed.

Whilst every effort is made to ensure that statement of facts made in this report are accurate, all estimates, projections, forecasts, expressions of opinion and other subjective judgments contained in this report are based on assumptions considered to be reasonable and must not be construed as a representation that the matters referred to therein will occur. Different assumptions by RHB or any other source may yield substantially different results and recommendations contained on one type of research product may differ from recommendations contained in other types of research. The performance of currencies may affect the value of, or income from, the securities or any other financial instruments referenced in this report. Holders of depositary receipts backed by the securities discussed in this report assume currency risk. Past performance is not a guide to future performance. Income from investments may fluctuate. The price or value of the investments to which this report relates, either directly or indirectly, may fall or rise against the interest of investors.

This report may contain comments, estimates, projections, forecasts and expressions of opinion relating to macroeconomic research published by RHB economists of which should not be considered as investment ratings/advice and/or a recommendation by such economists on any securities discussed in this report.

This report does not purport to be comprehensive or to contain all the information that a prospective investor may need in order to make an investment decision. The recipient of this report is making its own independent assessment and decisions regarding any securities or financial instruments referenced herein. Any investment discussed or recommended in this report may be unsuitable for an investor depending on the investor's specific investment objectives and financial position. The material in this report is general information intended for recipients who understand the risks of investing in financial instruments. This report does not take into account whether an investment or course of action and any associated risks are suitable for the recipient. Any recommendations contained in this report must therefore not be relied upon as investment advice based on the recipient's personal circumstances. Investors should make their own independent evaluation of the information contained herein, consider their own investment objective, financial situation and particular needs and seek their own financial, business, legal, tax and other advice regarding the appropriateness of investing in any securities or the investment strategies discussed or recommended in this report.

This report may contain forward-looking statements which are often but not always identified by the use of words such as "believe", "estimate", "intend" and "expect" and statements that an event or result "may", "will" or "might" occur or be achieved and other similar expressions.

Such forward-looking statements are based on assumptions made and information currently available to RHB and are subject to known and unknown risks, uncertainties and other factors which may cause the actual results, performance or achievement to be materially different from any future results, performance or achievement, expressed or implied by such forward-looking statements. Caution should be taken with respect to such statements and recipients of this report should not place undue reliance on any such forward-looking statements. RHB expressly disclaims any obligation to update or revise any forward-looking statements, whether as a result of new information, future events or circumstances after the date of this publication or to reflect the occurrence of unanticipated event

The use of any website to access this report electronically is done at the recipient's own risk, and it is the recipient's sole responsibility to take precautions to ensure that it is free from viruses or other items of a destructive nature. This report may also provide the addresses of, or contain hyperlinks to, websites. RHB takes no responsibility for the content contained therein. Such addresses or hyperlinks (including addresses or hyperlinks to RHB own website material) are provided solely for the recipient's convenience. The information and the content of the linked site do not in any way form part of this report. Accessing such website or following such link through the report or RHB website shall be at the recipient's own risk.

This report may contain information obtained from third parties. Third party content providers do not guarantee the accuracy, completeness, timeliness or availability of any information and are not responsible for any errors or omissions (negligent or otherwise), regardless of the cause, or for the results obtained from the use of such content. Third party content providers give no express or implied warranties, including, but not limited to, any warranties of merchantability or fitness for a particular purpose or use. Third party content providers shall not be liable for any direct, indirect, incidental, exemplary, compensatory, punitive, special or consequential damages, costs, expenses, legal fees, or losses (including lost income or profits and opportunity costs) in connection with any use of their content.

The research analysts responsible for the production of this report hereby certifies that the views expressed herein accurately and exclusively reflect his or her personal views and opinions about any and all of the issuers or securities analysed in this report and were prepared independently and autonomously. The research analysts that authored this report are precluded by RHB in all circumstances from trading in the securities or other financial instruments referenced in the report, or from having an interest in the company(ies) that they cover.

The contents of this report is strictly confidential and may not be copied, reproduced, published, distributed, transmitted or passed, in whole or in part, to any other person without the prior express written consent of RHB and/or its affiliates. This report has been delivered to RHB and its affiliates' clients for information purposes only and upon the express understanding that such parties will use it only for the purposes set forth above. By electing to view or accepting a copy of this report, the recipients have agreed that they will not print, copy, videotape, record, hyperlink, download, or otherwise attempt to reproduce or re-transmit (in any form including hard copy or electronic distribution format) the contents of this report. RHB and/or its affiliates accepts no liability whatsoever for the actions of third parties in this respect.

The contents of this report are subject to copyright. Please refer to Restrictions on Distribution below for information regarding the distributors of this report. Recipients must not reproduce or disseminate any content or findings of this report without the express permission of RHB and the distributors.

The securities mentioned in this publication may not be eligible for sale in some states or countries or certain categories of investors. The recipient of this report should have regard to the laws of the recipient's place of domicile when contemplating transactions in the securities or other financial instruments referred to herein. The securities discussed in this report may not have been registered in such jurisdiction. Without prejudice to the foregoing, the recipient is to note that additional disclaimers, warnings or qualifications may apply based on geographical location of the person or entity receiving this report.

The term "RHB" shall denote, where appropriate, the relevant entity distributing or disseminating the report in the particular jurisdiction referenced below, or, in every other case, RHB Investment Bank Berhad and its affiliates, subsidiaries and related companies.

RESTRICTIONS ON DISTRIBUTION

Malaysia

This report is issued and distributed in Malaysia by RHB Investment Bank Bhd. The views and opinions in this report are our own as of the date hereof and is subject to change. If the Financial Services and Markets Act of the United Kingdom or the rules of the Financial Conduct Authority apply to a recipient, our obligations owed to such recipient therein are unaffected. RHB Investment Bank Bhd has no obligation to update its opinion or the information in this report.

Thailand

This report is issued and distributed in the Kingdom of Thailand by RHB Securities (Thailand) PCL, a licensed securities company that is authorised by the Ministry of Finance, regulated by the Securities and Exchange Commission of Thailand and is a member of the Stock Exchange of Thailand. The Thai Institute of Directors Association has disclosed the Corporate Governance Report of Thai Listed Companies made pursuant to the policy of the Securities and Exchange Commission of Thailand. RHB Securities (Thailand) PCL does not endorse, confirm nor certify the result of the Corporate Governance Report of Thai Listed Companies.

Indonesia

This report is issued and distributed in Indonesia by PT RHB Sekuritas Indonesia. This research does not constitute an offering document and it should not be construed as an offer of securities in Indonesia. Any securities offered or sold, directly or indirectly, in Indonesia or to any Indonesian citizen or corporation (wherever located) or to any Indonesian resident in a manner which constitutes a public offering under Indonesian laws and regulations must comply with the prevailing Indonesian laws and regulations.

Singapore

This report is issued and distributed in Singapore by RHB Bank Berhad (Singapore branch) which is a holder of a full bank licence and an exempt capital markets services licence and financial adviser regulated by the Monetary Authority of Singapore. RHB Bank Berhad (Singapore branch) may distribute reports produced by its respective foreign entities, affiliates or other foreign research houses pursuant to an arrangement under Regulation 32C of the Financial Advisers Regulations. Where the report is distributed in Singapore to a person who is not an Accredited Investor, Expert Investor or an Institutional Investor, RHB Bank Berhad (Singapore branch) accepts legal responsibility for the contents of the report to such persons only to the extent required by law. Singapore recipients should contact RHB Bank Berhad (Singapore branch) in respect of any matter arising from or in connection with the report.

United States

This report was prepared by RHB is meant for distribution solely and directly to "major" U.S. institutional investors as defined under, and pursuant to, the requirements of Rule 15a-6 under the U.S. Securities and Exchange Act of 1934, as amended (the "Exchange Act") via a registered U.S. broker-dealer as appointed by RHB from time to time. Accordingly, any access to this report via Bursa Marketplace or any other Electronic Services Provider is not intended for any party other than "major" US institutional investors (via a registered U.S broker-dealer), nor shall be deemed as solicitation by RHB in any manner. RHB is not registered as a broker-dealer in the United States and currently has not appointed a U.S. broker-dealer. Additionally, RHB does not offer brokerage services to U.S. persons. Any order for the purchase or sale of all securities discussed herein must be placed with and through a registered U.S. broker-dealer as appointed by RHB from time to time as required by the Exchange Act Rule 15a-6. For avoidance of doubt, RHB reiterates that it has not appointed any U.S. broker-dealer during the issuance of this report. This report is confidential and not intended for distribution to, or use by, persons other than the recipient and its employees, agents and advisors, as applicable. Additionally, where research is distributed via Electronic Service Provider, the analysts whose names appear in this report are not registered or qualified as research analysts in the United States and are not associated persons of any registered U.S. broker-dealer as appointed by RHB from time to time and therefore may not be subject to any applicable restrictions under Financial Industry Regulatory Authority ("FINRA") rules on communications with a subject company, public appearances and personal trading. Investing in any non-U.S. securities or related financial instruments discussed in this research report may present certain risks. The securities of non-U.S. issuers may not be registered with, or be subject to the regulations of, the U.S. Securities and Exchange Commission. Information on non-U.S. securities or related financial instruments may be limited. Foreign companies may not be subject to audit and reporting standards and regulatory requirements comparable to those in the United States. The financial instruments discussed in this report may not be suitable for all investors. Transactions in foreign markets may be subject to regulations that differ from or offer less protection than those in the United States.

Please refer to the following link ([RHB Research conflict disclosures - Jun 2023](#)) and the Disclosure of Conflict of Interest in each of the research reports provided in this email for more details.

Kuala Lumpur		Singapore	
RHB Investment Bank Bhd Level 3A, Tower One, RHB Centre Jalan Tun Razak Kuala Lumpur Malaysia Tel : +(60) 3 9280 8888 Fax : +(60) 3 9200 2216		RHB Bank Berhad (Singapore branch) 90 Cecil Street #04-00 RHB Bank Building Singapore 069531	
Jakarta		Bangkok	
PT RHB Sekuritas Indonesia Revenue Tower, 11th Floor, District 8 - SCBD Jl. Jendral Sudirman Kav 52-53 Jakarta 12190 Indonesia Tel : +6221 509 39 888 Fax : +6221 509 39 777		RHB Securities (Thailand) PCL 10th Floor, Sathorn Square Office Tower 98, North Sathorn Road, Silom Bangrak, Bangkok 10500 Thailand Tel : +(66) 2 088 9999 Fax : +(66) 2 088 9799	
สำนักงานใหญ่		สาขาที่ 1 สาขาหาดใหญ่	สาขาที่ 2 สาขาปิ่นเกล้า
เลขที่ 98 อาคารสาทรสแควร์ ออฟฟิศ ทาวเวอร์ ชั้นที่ 8,10 ถนนสาทรเหนือ แขวงสีลม เขตบางรัก กรุงเทพมหานคร 10500 Tel: +66(0)2-862-9999 Fax: +66(0)2-108-0999		127 – 129 ถนนศรีภูมิวนารถ ตำบลหาดใหญ่ อำเภอหาดใหญ่ จังหวัดสงขลา 90110 Tel: +66-74-891-999 Fax: +66-(0)74-891-924	เลขที่ 7/129 – 221 อาคารศูนย์การค้าเซ็นทรัลพลาซ่า ปิ่นเกล้า ชั้น 19 ถนนบรมราชชนนี แขวงอรุณอมรินทร์ เขตบางกอกน้อย กรุงเทพมหานคร 10700 Tel:+66(0)2-828-1555 Fax: +66-(0)2-828-1500
สาขาที่ 3 สาขาวิภาวดีรังสิต	สาขาที่ 4 สาขาเชียงใหม่	สาขาที่ 5 สาขาจะเข้เจ็ทรา	
เลขที่ 89/1 อาคารเกษมทรัพย์ ชั้น 1 ถนนวิภาวดีรังสิต 314/1 หมู่ที่ 5 ต.สันทรายน้อย อ.สันทราย จ.เชียงใหม่ แขวงจอมพล เขตจตุจักร กรุงเทพมหานคร 10900 Tel:+66(0)2-035-9000 Fax:+66-(0)2-631-9099	50210 Tel: +66-(0)52-00-4999 Fax:+66-(0)5200-4998	เลขที่ 20 ถนนสุวินทวงศ์ ตำบลหน้าเมือง อำเภอเมืองจะเข้เจ็ทรา จังหวัดจะเข้เจ็ทรา 24000 Tel: +66(0)3302-1999 Fax: +66(0)2-3851-3435	