

MARKET TALK

กลยุทธ์การลงทุน



SET Index น่าจะเคลื่อนไหวบริเวณ 1570

SET Index น่าจะเคลื่อนไหวบริเวณ 1570 จุด โดยเบื้องต้นประเมินกรอบ 1550 - 1575 จุด ส่วนหุ้นที่เลือก จะอยู่ในกลุ่มที่ได้ประโยชน์จาก มาตรการกระตุ้นการท่องเที่ยง และ Digital Wallet หุ้น Top Pick เลือก AOT, GULF และ SCGP

ASPS TOP PICKS

Top Picks (B)	Close (B)	Fair value (B)	Upside (%)	2023F			
				EPS (B)	PER (X)	PBV (X)	Div yield (%)
AOT	73.25	85.00	16.0%	0.70	104.22	9.24	0.6%
GULF	49.00	63.00	28.6%	1.33	36.78	3.88	1.3%
SCGP	38.50	52.00	35.1%	1.41	27.22	1.66	1.7%

WORLD OF TECHNICAL

SET Index ขึ้นทดสอบเส้น EMA 200 วัน แต่หากยืนได้ น่าจะเป็นจุดยืนยันรอบ Reversal ที่สำคัญ หากวันนี้ ถอยย่อ ไม่หลุดเส้น EMA 10 วัน โมเมนตัมการฟื้นตัวยังดี มีโอกาสขยับขึ้นได้ตามกรอบ 1550-1575 จุด

		แนวรับ	แนวต้าน
SET Index		1,550	1,575
		เปิดสถานะ: (B)	เป้าหมายกำไร (B)
Technical Buy :	SCGP	38.50	42.00
Technical Buy :	AU	10.40	11.20

STATISTICS WATCH

- Short-Sell
- Stock & Warrants Update
- Top20 NVDR Update
- Turnover List & Trading Alert
- Cyclical Watch
- Calendar

🕒 30 สิงหาคม 2566

ดัชนีตลาดหุ้น

	ล่าสุด	-1D	-1W
ไทย (SET)	1,568.8	0.4	1.1
จีน (SHCOMP)	3,135.9	1.2	0.5
ฮ่องกง (HSI)	18,484.0	1.9	3.9
ญี่ปุ่น (NIKKEI225)	32,227.0	0.2	1.2
ฝรั่งเศส (CAC40)	7,373.4	0.7	1.8
เยอรมัน (DAX)	15,930.9	0.9	1.4
ดาวโจนส์ (DJI)	34,887.0	0.8	1.6
เอส แอนด์ พี 500(SPX)	4,442.3	0.0	1.0

ที่มา: TQ professional

ราคาสินค้าโภคภัณฑ์

	ล่าสุด	-1D	-1W
ตลาด Spot			
West Texas (US\$/บาร์เรล)	80.1	0.0	-0.3
Brent (US\$/บาร์เรล)	84.9	1.3	1.3
น้ำมันดูไบ (US\$/บาร์เรล)	86.4	0.0	0.1
Baltic Dry Index	1,107.0	2.5	-7.3
ทองคำ (US\$/toz)	1,936.6	0.9	2.1
ทองคำแท่ง (บาท)	32,000.0	0.3	1.4
LME Zinc (US\$/ตัน)	2,390.0	0.0	1.6
Palm oil (US\$/mt ton)	816.3	-1.8	-3.2
Soybean (US\$/Bushel)	1.2	0.0	3.4
Steel-HRC	720.0	0.0	-10.8
Sugar (US\$/จก 50 กก)	709.4	0.0	4.1

ที่มา: TQ professional

ยอดซื้อขายสุทธิของนักลงทุนต่างชาติในตลาดหุ้นเอเชีย

(ล้านเหรียญฯ)	ล่าสุด	-1W	YTD
Thailand	14.6	10.5	527.2
Indonesia	-18.3	-273.2	7,055.3
S. Korea	37.1	-168.4	-25,179.4
Taiwan	134.0	-1,325.8	-55,364.0

ยอดซื้อ-ขายสุทธิของนักลงทุนแต่ละประเภท

(ล้านบาท)	ล่าสุด	-1D	-1W
นักลงทุนต่างชาติ	1,454	-1,528	510
สถาบันในประเทศ	-496	1,410	3,394
นักลงทุนรายย่อย	-1,165	261	-4,258
บัญชีบริษัทหลักทรัพย์	207	-143	354

ตลาดเงิน

อัตราดอกเบี้ยอ้างอิง		ดอกเบี้ยเงินฝากและเงินกู้	
ดอกเบี้ยเฟด	5.00%	ออมทรัพย์	0.35%
อาร์ พี 1 วัน	2.25%	ประจำ 3 เดือน	0.95%
		ประจำ 1 ปี	1.35%

ผลตอบแทนพันธบัตรรัฐบาลไทย

6 เดือน	2.09%	MLR	3.85%
1 ปี	2.18%	MOR	7.30%
3 ปี	2.36%		
5 ปี	2.51%		
10 ปี	2.78%		

ที่มา: thaibma, BBL

ข้อมูลในเอกสารฉบับนี้ รวบรวมมาจากแหล่งข้อมูลที่น่าเชื่อถือ อย่างไรก็ดี บริษัทหลักทรัพย์ เอเชีย พลัส จำกัด ไม่สามารถที่จะยืนยันหรือรับรองความถูกต้องของข้อมูลเหล่านี้ได้ ไม่ว่าประการใดๆ บทวิเคราะห์ในเอกสารนี้ จัดทำขึ้นโดยอ้างอิงหลักการทางวิชาการเกี่ยวกับหลักการวิเคราะห์ และมีได้เป็นการชี้แนะ หรือเสนอแนะให้ซื้อหรือขายหลักทรัพย์ใดๆ การตัดสินใจซื้อหรือขายหลักทรัพย์ใดๆ ของผู้อ่าน ไม่ว่าจะเกิดจากการอ่านบทความในเอกสารนี้หรือไม่ก็ตาม ล้วนเป็นผลจากการใช้วิจารณญาณของผู้อ่าน โดยไม่มีส่วนเกี่ยวข้องกับหรือผู้ประพันธ์ใดๆ กับ บริษัทหลักทรัพย์ เอเชีย พลัส จำกัด ไม่ว่ากรณีใด

MARKET TALK

กลยุทธ์การลงทุน



SET Index น่าจะเคลื่อนไหวบริเวณ 1570 จุด

ปัจจัยแวดล้อมทางพื้นฐานเข้านี้ อยู่ในภาวะที่ค่อนข้างนิ่ง โดยภาพใหญ่ของตลาดการเงินโลกให้ความสำคัญกับทิศทางดอกเบี้ยของ Fed ซึ่งความคาดหมายก็มักจะเปลี่ยนไปเรื่อยๆ ตามตัวเลขเศรษฐกิจที่ประกาศออกมา ส่วนเศรษฐกิจประเด็นอยู่ที่ปัญหาน้ำมันอสังหาริมทรัพย์ และมาตรการกระตุ้น ส่วนในบ้านเราการเมืองอยู่ในกระบวนการขึ้นท้ายๆ ของการจัดตั้ง ครม.ภาพดังกล่าวทำให้ SET Index น่าจะเคลื่อนไหวบริเวณ 1570 จุด ส่วน Investment Theme ให้น้ำหนักกับหุ้นที่น่าจะได้ประโยชน์จากมาตรการกระตุ้นเศรษฐกิจของรัฐบาลใหม่ โดยเรื่องเด่นเป็นการแจก Utility Token (กลุ่มที่ 1) มูลค่า 10,000 บาท ให้กับผู้ที่มียุเกิน 16 ปี ใช้จ่ายภายใน 6 เดือน ซึ่งหวังว่าจะช่วยกระตุ้นเศรษฐกิจโดยภาพรวม และทำให้เกิดประโยชน์ต่อผู้ประกอบการที่อยู่ใน Ecosystem ของระบบ SET Index น่าจะเคลื่อนไหวบริเวณ 1570 จุด โดยเบื้องต้นประเมินกรอบ 1550 – 1575 จุด ส่วนหุ้นที่เลือก จะอยู่ในกลุ่มที่ได้ประโยชน์จาก มาตรการกระตุ้นการท่องเที่ยว และ Digital Wallet หุ้น Top Pick เลือก AOT, GULF และ SCGP

🕒 30 สิงหาคม 2566

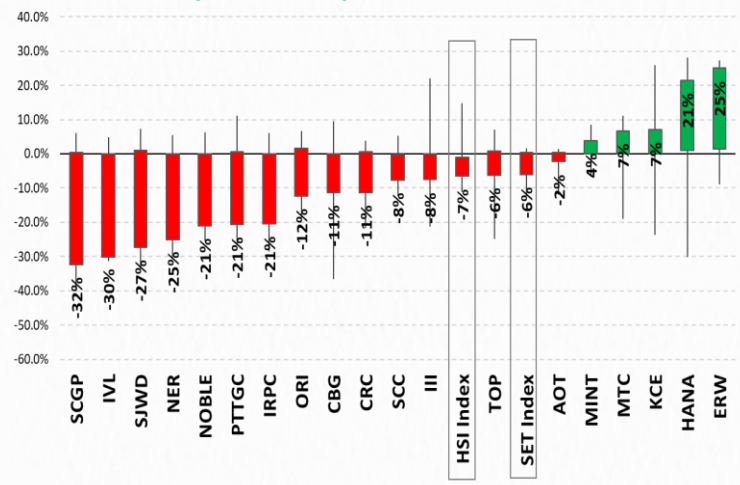
SUPPORT & RESISTANCE

แนวรับ	1,550 จุด
แนวต้าน	1,575 จุด

TOP PICKS

AOT	FV@B 85.00
GULF	FV@B 63.00
SCGP	FV@B 52.00

ผลตอบแทน (ytd) หุ้นรับกระแสหุ้นจีนรับาวน ตัวโหนด Laggard บ้าง



ที่มา: Bloomberg, สายงานวิจัย บล. เอเชีย พลัส (ข้อมูล 22 – 29 ส.ค. 66)

RESEARCH DIVISION

บริษัทหลักทรัพย์ เอเชีย พลัส
 เกิดศักดิ์ ทวีธีระธรรม
 นักวิเคราะห์ปัจจัยพื้นฐานด้านตลาดทุน และทางเทคนิค
 เลขทะเบียนนักวิเคราะห์: 004132
 ภาธร เตียรณปราโมทย์
 นักวิเคราะห์ปัจจัยพื้นฐานด้านหลักทรัพย์
 เลขทะเบียนนักวิเคราะห์: 075365
 ภาวิต ภัทรภาพศ์
 นักวิเคราะห์ปัจจัยพื้นฐานด้านหลักทรัพย์
 เลขทะเบียนนักวิเคราะห์: 117985
 สิริลักษณ์ พันธวงศ์
 ผู้ช่วยนักวิเคราะห์



MARKET TALK

กลยุทธ์การลงทุน

ปัจจัยแวดล้อมพลิกร้ายวัน เริ่มเทน้ำหนัก Fed คงดอกเบี้ย ส่วน จีนจ่อลดดอกเบี้ยเร็วสุดศูร์นี้

วานนี้ตลาดหุ้นสหรัฐปรับตัวขึ้นโดดเด่นราว 0.9% - 1.7% สวนทางกับสินทรัพย์ปลอดภัยอย่าง Dollar ที่อ่อนค่าลงกว่า 0.5% รวมถึง Bond Yield สหรัฐฯ อายุ 2 ปี ร่วงลงมาเร็วกว่า 21 bps. (จาก 5.1% เหลือ 4.89%) เหมือนกับเมื่อวานมีการลดดอกเบี้ย หลังภาพรวมตลาดแรงงานสหรัฐฯ ในเดือน ก.ค. ส่งสัญญาณอ่อนแอลง

- **ตัวเลขเปิดรับสมัครงานใหม่** อยู่ที่ 8.827 ล้านตำแหน่ง ต่ำกว่าคาดที่ 9.465 ล้านตำแหน่ง และลดลงจากครั้งก่อนที่ 9.165 ล้านตำแหน่ง รวมถึงเป็นการทำระดับต่ำสุดนับตั้งแต่ มี.ค. 2021
- **อัตราส่วนเปิดรับสมัครงานต่อการจ้างงาน** ลดลงมาอยู่ที่ 1.5 ซึ่งตีความได้ว่าพนักงาน 1 คนสามารถเลือกทำงานได้ 1.5 งาน อีกทั้งยังเป็นระดับต่ำสุดนับตั้งแต่ ต.ค. 2564

ผลตอบแทนของสินทรัพย์ต่างๆ

	Last	%Chg	%MTD	%YTD
America				
NASDAQ	13,943.76	1.74%	-2.80%	33.22%
S&P	4,497.63	1.45%	-1.99%	17.14%
Russel	1,895.54	1.42%	-5.37%	7.62%
DJIA	34,852.67	0.85%	-1.99%	5.14%
Europe				
FTSE 100	7,464.99	1.72%	-3.04%	0.18%
DAX	15,930.88	0.88%	-3.14%	14.42%
Euro Stoxx 50	4,326.47	0.76%	-3.24%	14.05%
CAC 40	7,373.43	0.67%	-1.66%	13.90%
ASIA				
Philippines	6,225.00	1.05%	-5.56%	-5.20%
Indonesia	6,957.84	0.52%	0.38%	1.57%
Australia	7,210.46	0.71%	-2.70%	2.44%
Japan	32,226.97	0.18%	-2.85%	23.50%
Malaysia	1,454.44	0.72%	-3.34%	-2.74%
Korea	2,552.16	0.34%	-3.05%	14.12%
China	3,135.89	1.20%	-4.71%	1.51%
Hong Kong	18,484.03	1.95%	-7.94%	-6.56%
Thailand	1,568.81	0.37%	0.82%	-5.98%

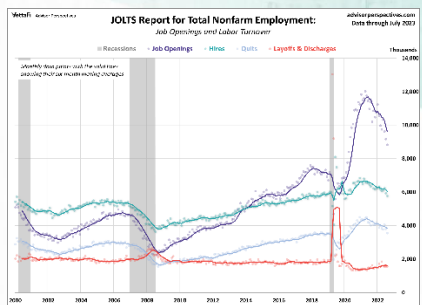
	Last	%Chg	%MTD	%YTD
Dollar Index	103.53	-0.41%	1.65%	0.01%
EURO/USD	1.09	0.12%	1.05%	1.65%
USD/THB	35.13	0.88%	2.60%	1.49%
Gold Spot	1,937.10	-0.12%	1.42%	6.20%

*ค่าลบ หมายถึงค่าเงินอ่อนค่า

	Last	%Chg	%MTD	%YTD
BOND (US)				
2 Year	4.89	-3.04%	0.36%	10.58%
5 Year	4.28	-2.81%	2.38%	6.82%
10 Year	4.12	-1.96%	4.06%	6.32%
BOND (TH)				
1 Year TH	2.19	-0.01%	3.10%	60.01%
10 Year TH	2.78	-0.32%	6.56%	5.18%

ที่มา: Bloomberg, สายงานวิจัย บว. เอเชีย พลัส

ตลาดแรงงานสหรัฐฯ ส่งสัญญาณอ่อนแอลง



ที่มา: VettaFi, BLS, Bloomberg, สายงานวิจัย บว. เอเชีย พลัส

ตลาดแรงงานสหรัฐฯ ที่กำลังปรับเข้าสู่สมดุล ส่งผลให้ค่าจ้างมีโอกาสปรับตัวลดลง ซึ่งอาจหนุนเงินเฟ้อชะลอตัวในอนาคต และ Fed อาจไม่จำเป็นต้องเร่งขึ้นดอกเบี้ย ขณะที่ Fed Watch tool เริ่มเทน้ำหนักว่า Fed จะคงดอกเบี้ยไว้ที่ระดับ 5.5% ในปีนี้ โดยเปลี่ยนมุมมองจากเดิมที่คาดว่า Fed จะขึ้นดอกเบี้ยในเดือน พ.ย. หลังประธาน Fed ส่งสัญญาณ Hawkish ในการประชุม Jackson Hole เมื่อวันศุกร์ที่ผ่านมา

อย่างไรก็ตาม ในสัปดาห์นี้ยังมีการรายงานตัวเลขเศรษฐกิจที่สำคัญๆ ซึ่งเชื่อว่าจะ Fed จะในประกอบการพิจารณาดำเนินนโยบายการเงิน อาทิ ดัชนีราคาการใช้จ่ายเพื่อการบริโภคส่วนบุคคล (PCE) (31 ส.ค.), การจ้างงานนอกภาคเกษตร (1 ก.ย.) ฯลฯ

MARKET TALK

กลยุทธ์การลงทุน

โอกาสในการขึ้นดอกเบี้ยลดลง หนุนหุ้นสหรัฐปรับตัวขึ้น

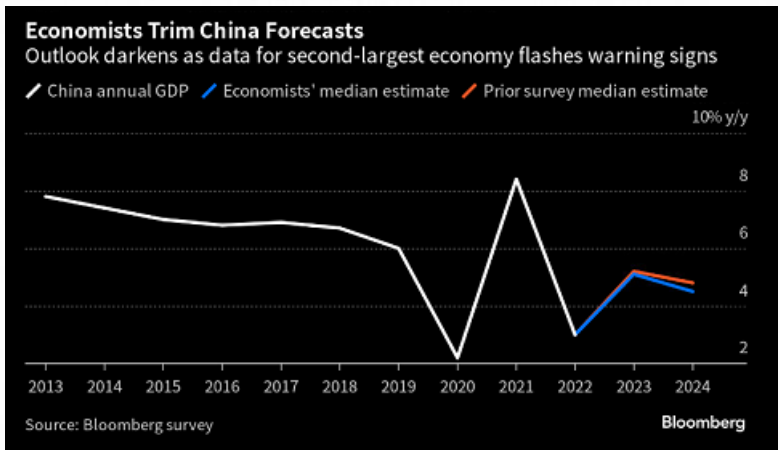
MEETING PROBABILITIES											
MEETING DATE	325-360	360-375	375-400	400-425	425-450	450-475	475-500	500-525	525-550	550-575	575-600
9/20/2023				0.0%	0.0%	0.0%	0.0%	0.0%	89.0%	11.0%	0.0%
11/1/2023	0.0%	0.0%	0.0%	0.0%	0.0%	0.0%	0.0%	0.0%	49.4%	45.7%	4.9%
12/13/2023	0.0%	0.0%	0.0%	0.0%	0.0%	0.0%	0.0%	6.9%	48.8%	40.1%	4.2%
1/31/2024	0.0%	0.0%	0.0%	0.0%	0.0%	0.0%	1.3%	14.7%	47.2%	33.4%	3.4%
3/20/2024	0.0%	0.0%	0.0%	0.0%	0.0%	0.5%	6.9%	28.3%	41.4%	20.8%	2.0%
5/1/2024	0.0%	0.0%	0.0%	0.0%	0.3%	3.6%	17.1%	34.6%	31.6%	11.8%	1.0%
6/12/2024	0.0%	0.0%	0.0%	0.2%	2.3%	12.0%	28.0%	32.7%	19.3%	5.1%	0.4%
7/31/2024	0.0%	0.0%	0.1%	1.7%	9.0%	23.0%	31.3%	23.4%	9.5%	1.9%	0.1%
9/18/2024	0.0%	0.1%	1.3%	7.5%	20.1%	29.5%	25.1%	12.4%	3.5%	0.5%	0.0%
11/7/2024	0.1%	0.9%	5.3%	15.7%	26.3%	26.6%	16.8%	6.6%	1.5%	0.2%	0.0%
12/18/2024	0.7%	4.3%	13.3%	23.8%	26.5%	19.1%	9.0%	2.7%	0.5%	0.0%	0.0%

ที่มา: Fed Watch Tool, สายงานวิจัย บล. เอเซีย พลัส

ขณะที่ภาพรวมเศรษฐกิจจีนช่วงที่ผ่านมาดูไม่ค่อยสดใส ทำให้ล่าสุด Bloomberg มีการปรับลด GDP Growth ของจีนในปี 2566 ลงมาสู่ระดับ 5.1% (เดิมคาด 5.2%) โดยมองว่า GDP 3Q66 จะขยายตัวได้แค่เพียง 4.4% YoY เนื่องจากการทรุดตัวของภาคสังหาริมทรัพย์ซึ่งมีส่วนต่อ GDP กว่า 1 ใน 4

อย่างไรก็ตาม ยังเห็นความพยายามของรัฐบาลจีนที่จะออกมาตรการกระตุ้นเศรษฐกิจเพิ่มเติม โดยล่าสุดธนาคารของรัฐบาลขนาดใหญ่ที่สุดของจีน กำลังอยู่ในขั้นตอนพิจารณาลด "อัตราดอกเบี้ยเงินฝาก" เป็นครั้งที่ 3 อย่างน้อยในรอบหนึ่งปี เพื่อเพิ่มการกระตุ้นเศรษฐกิจ โดยคาดว่าจะประกาศออกมาอย่างรวดเร็วที่สุดในวันศุกร์นี้

นักเศรษฐศาสตร์หั่นคาดการณ์ GDP จีน ลงมาเหลือ 5.1% (เดิมคาด 5.2%)



ที่มา: Bloomberg, สายงานวิจัย บล. เอเซีย พลัส

สรุป **เบ็ดเงินไหลออกจากสินทรัพย์ปลอดภัยเข้าสู่สินทรัพย์เสี่ยงมากขึ้น** หลังตลาดแรงงานสหรัฐส่งสัญญาณอ่อนแอลง ทำให้นักลงทุนเก็งกำไรเห็นว่า Fed จะหยุดขึ้นดอกเบี้ยแล้วในปีนี้ ขณะที่จีนยังเห็นความพยายามออกมาตรการกระตุ้นเศรษฐกิจเพิ่มเติม โดยล่าสุดกำลังอยู่ในขั้นตอนพิจารณาลดอัตราดอกเบี้ยเงินฝากเป็นครั้งที่ 3

MARKET TALK

กลยุทธ์การลงทุน

เงินสดดิจิทัล 10,000 บาท มีโอกาสทำได้จริงหรือไม่ ? และหุ้นได้มีโอกาสได้ประโยชน์ ?

หนึ่งในนโยบายหาเสียงของพรรคเพื่อไทย คือ การแจก "เงินสดดิจิทัล 10,000 บาท" ให้กับคนที่อายุ 16 ปีบริบูรณ์ขึ้นไป โดยนายภค ยืนยันทวีจะเห็นมาตรการนี้ออกมาช่วง ต้นปี 2567 โดยเงินสดดิจิทัลที่แจก เป็น Utility Token ประเภทที่ 1 ซึ่ง Token ดังกล่าวมีวัตถุประสงค์การใช้เพื่อการอุปโภค-บริโภค ไม่สามารถนำมาซื้อขายในศูนย์ซื้อขายสินทรัพย์ดิจิทัล ได้ ขณะที่การนำไปใช้ซื้อสินค้า ต้องได้รับอนุญาตจาก สปท. ซึ่งเดิมกำหนดให้ ไม่สามารถนำมาชำระค่าสินค้า-บริการได้

รายละเอียด นโยบาย Digital Wallet

1 แจกเงินสดดิจิทัล 10,000 บาท

แจกคนละ 10,000 บาท	ใช้ได้จริง 4 กิโลเมตร
ผู้มีสิทธิได้รับ อายุ 16 ปีขึ้นไป	แลกเป็นเงินสดได้ แต่ต้องเป็นผู้ที่จดทะเบียนในระบบภาษีมูลค่าเพิ่ม
มูลค่าเงินที่ใช้ 5.6 แสนล้านบาท	ไม่สามารถนำไปชำระหนี้
เงินสดดิจิทัลถือเป็น Token ในกลุ่ม Utility Token ประเภทที่ 1	ต้องใช้ชำระหนี้ ภายใน 6 เดือน

หมายเหตุ : มีขงจาก สปท. จึงมีใบอนุญาตให้นำ Utility Token เป็นสื่อกลางในการชำระค่าสินค้าและบริการ (Means of Payment) จึงต้องการกับ สปท. เพื่อขอความร่วมมือออกประกาศใช้แล้วจึงแล้ว

ที่มา: กรุงเทพธุรกิจ, สายงานวิจัย บล. เอเชีย พลัส

ในมุมมองของงบประมาณคาดการณ์ว่าจะต้องใช้เปิดเงินสูงถึง 5.6 แสนล้านบาท โดยความเห็นจาก TDRi หรือ สถาบันวิจัยเพื่อการพัฒนาประเทศไทย ระบุไว้ว่า แหล่งที่มาของเงินน่าจะมาจาก 4 แหล่ง ดังนี้

- รายรับจากภาษีของรัฐบาลในปี 2567 ซึ่งประมาณการว่าจะเพิ่มขึ้น 2.6 แสนล้านบาท
- การจัดเก็บภาษีที่คาดว่าจะเพิ่มขึ้นจากนโยบายกระตุ้นเศรษฐกิจอีก 1 แสนล้านบาท
- การบริหารจัดการงบประมาณประมาณ 1.1 แสนล้านบาท
- การบริหารงบประมาณสวัสดิการที่ซ้ำซ้อน 9 หมื่นล้านบาท

ฝ่ายวิจัยฯ มองว่าประเด็นดังกล่าว “อาจมีคำถามต่อแหล่งที่มาของเงินทุนอยู่บ้าง” อาทิ ต้องปรับลดงบลงทุนภาครัฐ, ลดการชำระเงินต้นและดอกเบี้ยจากการระดมหนี้สาธารณะในปัจจุบัน รวมถึงปรับลดสวัสดิการที่ถูกมองว่าซ้ำซ้อน นอกจากนี้การจัดเก็บภาษีเพิ่มขึ้นจากการกระตุ้นเศรษฐกิจ ยังไม่มีหลักฐานชัดเจนว่าการกระตุ้นเศรษฐกิจในลักษณะนี้จะก่อให้เกิดผลลัพท์อย่างไร?

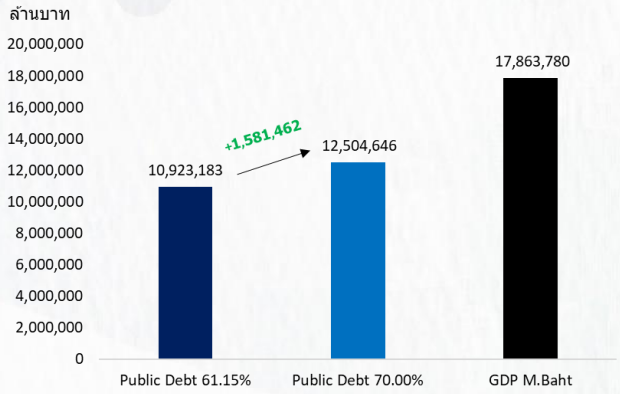
อย่างไรก็ตามยังมีอีก แนวทางที่สามารถทำให้นโยบายดังกล่าวสัมฤทธิ์ผลได้ นั่นคือ การกู้เงิน โดยประเทศไทยมีหนี้สาธารณะต่อ GDP อยู่ที่ 61.15% (ข้อมูลล่าสุด

MARKET TALK

กลยุทธ์การลงทุน

เดือน มิ.ย.66) ซึ่งตามกรอบวินัยการคลัง สามารถกู้เพิ่มได้จนกว่า หนี้สาธารณะต่อ GDP จะอยู่ที่ระดับ 70% ซึ่งจะกู้เพิ่มได้อีกราว 1.58 ล้านล้านบาท (บนสมมติฐาน GDP 17.86 ล้านล้านบาท) แต่โดยหลักการแล้วไม่ควรกู้ จนเต็มเพดานหนี้

ยอดเงินที่สามารถกู้เพิ่มได้ จนเต็มเพดานหนี้



ที่มา: สำนักงานบริหารหนี้สาธารณะ, สายงานวิจัย บล. เอเชีย พลัส

โดยสรุป เป็นประเด็นที่ต้องติดตามต่อระยะกลาง-ยาวว่าจะเกิดขึ้นได้จริงหรือไม่ และจะเกิดขึ้นช่วงเวลาไหน แต่ในระยะสั้น คาดทำให้เกิดความคาดหวังว่าเศรษฐกิจจะฟื้นตัว และ ถือเป็นปัจจัยหนุนต่อ SET Index ให้ปรับตัวขึ้นต่อไป และมีโอกาสสูงที่ดัชนีจะทะลุ แนวต้านสำคัญที่ระดับ 1570 จุด ซึ่งกลุ่มหุ้นที่สามารถถึงทำไรได้ คือ กลุ่มหุ้นที่ขาย อุปกรณ์อิเล็กทรอนิกส์ และเครื่องใช้โทรคมนาคม ADVANC TRUE COM7 SPVI CPW และกลุ่มหุ้นที่เกี่ยวข้องกับ Digital Asset ทั้งหมด BROOK JTS RS ANAN SIRI SC ORI ASW MAJOR JMART KBANK SCB XPG JTS GULF เป็นต้น

หุ้นกลุ่มที่มีโอกาสถูกเท็งกำไรจากประเด็นนี้

Type	Stock
เข้าลงทุน Crypto Currency โดยตรง	BROOK
ชุดบิตคอยน์	JTS
รับ Cryptocurrency หรือ Token เพื่อใช้ในการซื้อขายสินค้าและบริการ	RS ANAN SIRI SC ORI ASW MAJOR JMART
ICO Potal	KBANK SCB XPG JTS
Exchange ซื้อขาย	GULF

ที่มา: Bloomberg, สายงานวิจัย บล. เอเชีย พลัส

สรุป Digital wallet มีโอกาสเกิดขึ้นจริงจากแหล่งที่มาของเม็ดเงินทั้ง 2 รูปแบบข้างต้น ซึ่งต้องติดตามต่อว่าจะเกิดขึ้นจริงหรือไม่ และเกิดขึ้นช่วงเวลาไหน อย่างไรก็ตามในระยะสั้น คาดทำให้ SET ปรับตัวขึ้นต่อไป และหุ้นที่อยู่ในกระแสถึงทำไรจากประเด็นดังกล่าว และฝ่ายวิจัยฯชื่นชอบ คือ COM7 TRUE SIRI SC JMART KBANK SCB GULF เป็นต้น

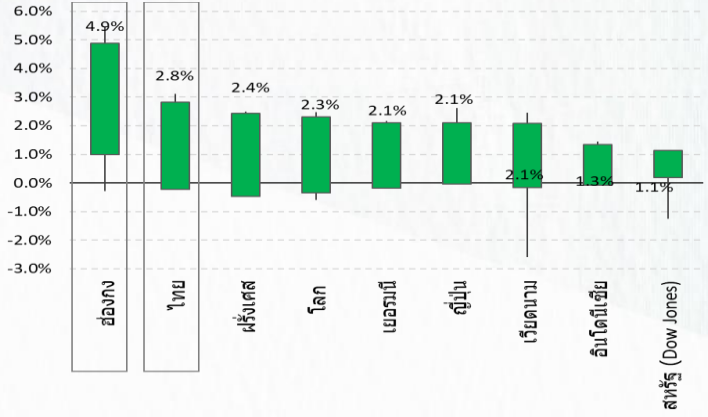
MARKET TALK

กลยุทธ์การลงทุน

หาหุ้นเก็งกำไร หลังหุ้นจีนเริ่มรับาวน ชอบ AOT SCGP

หลังวันโหวตนายกฯ (22 ส.ค. 66) SET Index ปรับตัวเพิ่มขึ้นทุกวันราว 43 จุด หรือ 2.8% ซึ่ง Outperform กว่าตลาดหุ้นโลกที่บวก 2.3% ในช่วงเวลาเดียวกัน และจะสังเกตได้ว่า มีตลาดหุ้นจีนที่แอบฟื้นตัวขึ้นกว่า 4.9% ในช่วงเวลาเดียวกัน จากการคาดหวังการกระตุ้นเศรษฐกิจเพิ่มเติม คือ ในสัปดาห์นี้อาจเห็นเงินลดดอกเบี้ยเงินฝากลงอีกเป็นครั้งที่ 3 ของปีนี้

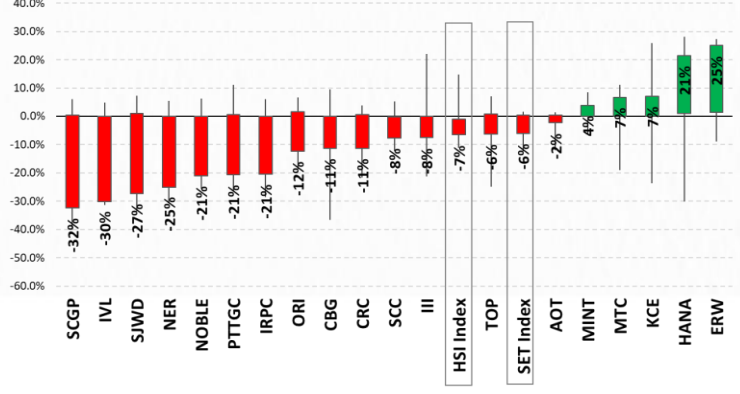
ตั้งแต่วันโหวตนายกฯ หุ้นจีนหรือฮ่องกงก็แอบขึ้นมาแรงกว่าไทย



ที่มา: Bloomberg, สายงานวิจัย บล. เอเชีย พลัส (ข้อมูล 22 - 29 ส.ค. 66)

ดังนั้นฝ่ายวิจัยฯ ทำการค้นหา “หุ้นไทยรับกระแสหุ้นจีนรับาวน มีตัวไหนยัง Laggard บ้าง” เริ่มต้นจากการรวบรวมข้อมูลหุ้นไทยที่เคลื่อนไหวคล้ายๆ กับหุ้นจีน (มีตัวเลว Correlation ระหว่างกันสูง) อย่าง SCGP, KCE, IRPC, PTTGC, SJWD, MINT, TOP และหุ้นอื่นๆที่ได้ประโยชน์จากเศรษฐกิจจีนฟื้นตัว AOT, ERW, CENTEL, III, HYANA, NOBLE, ORI, SCC, IVL, CBG, CRC, NER, MTC นำมาเปรียบเทียบผลตอบแทนตั้งแต่ต้นปี (ytd) ได้ผลลัพธ์ดังตารางทางด้านล่าง

ผลตอบแทน (ytd) หุ้นรับกระแสหุ้นจีนรับาวน ตัวไหน Laggard บ้าง



ที่มา: Bloomberg, สายงานวิจัย บล. เอเชีย พลัส (ข้อมูล 22 - 29 ส.ค. 66)

MARKET TALK

กลยุทธ์การลงทุน

ผลลัพธ์จากรายชื่อหุ้นดังกล่าว แนะนำถึงกำไรหุ้นที่รับกระแสหุ้นจีนฟื้น และลงมาอีก SCGP, IVL, SJWD, NER, NOBLE, PTTGC, IRPC รวมถึงหุ้นที่ได้ประโยชน์จากนโยบายหาเสียงของรัฐบาลใหม่ (Free VISA กับ Digital Wallet) คือ ORI CRC AOT ERW

WORLD OF TECHNICAL

กลยุทธ์ลงทุนทางเทคนิค



การวิเคราะห์ปัจจัยทางเทคนิค

🕒 30 สิงหาคม 2566

SET INDEX



แนวรับ: 1550 จุด แนวต้าน: 1575 จุด

ประเด็นวิเคราะห์:
 SET Index ขึ้นทดสอบเส้น EMA 200 วัน แต่หากยืนได้น่าจะเป็นจุดยืนยันรอบ Reversal ที่สำคัญ หากวันนี้ถอยย่อ ไม่หลุดเส้น EMA 10 วัน โบนัสตามการฟื้นตัวยังมีดี มีโอกาสขยับขึ้นได้ตามกรอบ 1550-1575 จุด

สรุป:
 วันนี้คาดกรอบการเคลื่อนไหวที่ 1550-1575 จุด

SCGP



แนวรับ: 38.50 บาท แนวต้าน: 42.00 บาท

Technical signal: **ซื้อ**

ประเด็นวิเคราะห์:
 SCGP ที่ศึกษาราคามีโอกาสขยับแนวโน้มมาลง สัญญาณบวกสนับสนุนเปิด Upside คือการ Breakout Downtrend ด้วยจังหวะ: Throw Back และทำ Higher Low เป็นสัญญาณบวกทางเทคนิค

คำแนะนำ:
 แนวรับ 38.50 บาท แนวต้าน 42.00 บาทและ Cut เมื่อหลุด 37.25 บาท

AU



แนวรับ: 10.40 บาท แนวต้าน: 11.20 บาท

Technical signal: **ซื้อ**

ประเด็นวิเคราะห์:
 AU สัญญาณทางเทคนิคเริ่มสวย ทำ Higher Low บริเวณเส้น EMA 200 วัน ล่าสุดพักที่กรอบล่าง โซน Trading 10.30-10.80 บาท แนะนำเข้าสะสมคาดหวังการเปลี่ยนแนวโน้ม เป้าหมายช่วงสั้นที่ 11.20 บาท

คำแนะนำ:
 แนวรับ 10.40 บาท แนวต้าน 11.20 บาทและ Cut เมื่อหลุด 10.00 บาท

WORLD OF TECHNICAL

กลยุทธ์ลงทุนทางเทคนิค



ASPS TECHNICAL PORTFOLIO

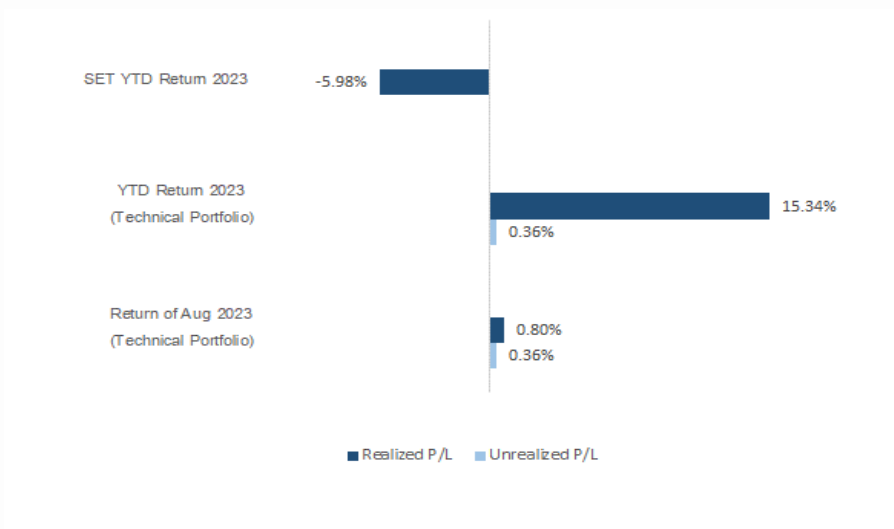
Date	Stock	Target Price	Cut Loss/	Price		Return %	Weight	Action
				Start	Close			
TECHNICAL BUY SIGNAL								
30-Aug-23	SCGP	42.00	37.25	N.A.	38.50	N.A.	7.50%	แนวรับ 38.50 บาท
30-Aug-23	AU	11.20	10.00	N.A.	10.40	N.A.	7.50%	แนวรับ 10.40 บาท
29-Aug-23	KISS	6.30	5.65	N.A.	6.00	N.A.	7.50%	แนวรับ 5.85 บาท
29-Aug-23	III	12.60	11.50	11.90	12.20	2.52%	7.50%	แนวรับ 5.85 บาท
29-Aug-23	TFG	4.14	3.80	N.A.	3.98	N.A.	7.50%	แนวรับ 3.92 บาท
29-Aug-23	OSP	32.00	29.00	30.25	30.50	0.83%	7.50%	เปิดสถานะได้ที่ 30.25 บาท
28-Aug-23	SC	4.50	4.16	4.30	4.36	1.40%	7.50%	เปิดสถานะได้ที่ 4.30 บาท
28-Aug-23	ROJNA	6.30	5.75	5.95	6.00	0.84%	7.50%	เปิดสถานะได้ที่ 5.95 บาท
28-Aug-23	SYNEX	13.80	12.40	N.A.	13.00	N.A.	7.50%	แนวรับ 12.80 บาท
25-Aug-23	SAWAD	51.00	47.00	48.50	51.00	5.15%	7.50%	ปิดสถานะ*
25-Aug-23	PTTGC	39.25	36.25	37.25	37.50	0.67%	7.50%	ปิดสถานะ*
25-Aug-23	III	12.50	11.60	N.A.	12.20	N.A.	7.50%	ปิดสถานะ*
TECHNICAL SELL SIGNAL								
-	-	-	-	-	-	-	-	-

*หมายเหตุ: หากราคาไม่ถึงเป้าหมายที่กำหนดภายใน 3 วัน แนะนำปิดสถานะเพื่อลดความเสี่ยง

**ปรับกลยุทธ์: เปลี่ยนจุดเข้าซื้อหรือจุดขาย

ที่มา: สายงานวิจัย บล. เอเชีย พลัส

ACCUMULATED RETURN OF TECHNICAL PORTFOLIO



ที่มา: สายงานวิจัย บล. เอเชีย พลัส

WORLD OF TECHNICAL

กลยุทธ์ลงทุนทางเทคนิค



SET50 Futures



แนวรับ : 955 จุด

แนวต้าน : 970 จุด

คำแนะนำ:

แนะนำ TRADING S50U23 ในกรอบ 955-970 จุดและ LONG กรอบล่าง

Single Stock Futures

LONG TRUEU23



แนวรับ : 6.90 บาท

แนวต้าน : 7.20 บาท

คำแนะนำ:

เปิด LONG TRUEU23 ได้ที่ 6.85 บาท เป้าทำกำไร 7.20 บาท และ Cut Loss 0.20 บาทจากจุด

Gold Online Futures



แนวรับ : \$1930

แนวต้าน : \$1960

คำแนะนำ:

แนะนำถือ Long GOU23 ทุน \$1920 เป้าทำกำไร \$1960 และตั้ง LOCK PROFIT ที่ \$1940 คาดกรอบการเคลื่อนไหววันนี้ที่ \$1930-\$1960

WORLD OF TECHNICAL

กลยุทธ์ลงทุนทางเทคนิค



สถานะนักลงทุน

	SET50 Futures Long(Short) Position : Contract			Accumulated Long(Short)		
	Long	Short	Net	2 Days	1 Weeks	1 Months
Institution	24,455	28,949	-4,494	-2,690	-2,133	28,232
Foreign	96,859	59,847	37,012	32,312	61,658	-33,715
Retail	78,821	111,339	-32,518	-29,622	-59,525	5,483

	Single Stock Futures Long(Short) Position : Contract			Accumulated Long(Short)		
	Long	Short	Net	2 Days	1 Weeks	1 Months
Institution	139,855	116,371	23,484	5,502	-39,106	-181,104
Foreign	26,227	41,638	-15,411	-25,580	-37,197	-58,152
Retail	113,918	121,991	-8,073	20,078	76,303	239,256

ที่มา: สายงานวิจัย บล. เอเชีย พลัส

ภาพรวมการซื้อขาย SET50 Index

UNDERLYING	Close	Chg	%Chg	ผลการซื้อขาย
SET50	963.46	2.71	0.28%	29/8/23

Symbol	Settle	Chg	%Chg	Vol.	OI	OI Chg
S50M23	958.42	0.0	0.0%	27	140	0
S50Q23	962.80	2.8	0.3%	47	47	8
S50U23	958.70	2.6	0.3%	171,973	487,562	9,039
S50Z23	959.80	1.9	0.2%	20,049	88,272	2,127
S50H24	956.30	2.0	0.2%	5,406	15,364	-68
S50M24	954.30	2.2	0.2%	2,649	9,782	149

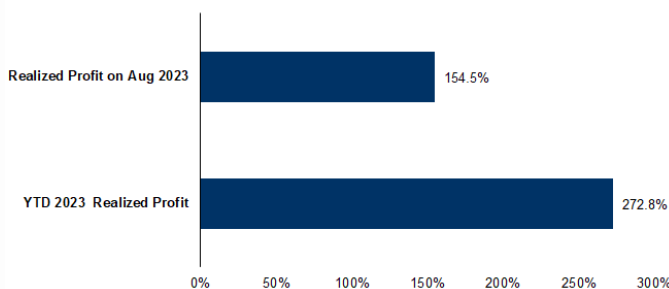
ที่มา: สายงานวิจัย บล. เอเชีย พลัส

Top 20 Most Active Volume

	Future	Settle Price	Basis	Vol	OI	OI Change	Leverage	Resistance	Support	
1	AAVU23	2.88	2.94	24,229	53,577	-	3,062	8.48	2.83	2.85
2	JASU23	2	2	16,518	53,592	1,039	4.61	2.03	1.99	
3	AWCU23	4.4	4.38	15,129	24,583	4,494		4.50	4.21	
4	IRPCU23	2.4	2.4	10,027	22,862	-	988	8.54	2.47	2.38
5	TTBU23	1.74	1.76	9,569	27,967	2,526		1.79	1.72	
6	CKPU23	3.7	3.74	2,531	8,888	2,521	4.88	3.72	3.64	
7	BAMU23	11.7	11.9	2,457	9,289	1,142		11.83	11.40	
8	TUU23	14.38	14.3	2,217	11,210	1,945	9.10	14.35	14.20	
9	WHAU23	5.2	5.25	2,068	5,449	-	2,030	9.28	5.27	5.20
10	BANPUU23	8.59	8.8	1,906	46,613	-	190	16.03	8.75	8.35
11	CPFU23	21.1	21.1	1,901	21,709	41	7.99	21.03	20.72	
12	IVLU23	28.51	28.5	1,585	8,380	256	9.62	29.25	27.53	
13	AOTU23	73.1	73.25	1,496	5,110	282	11.10	72.54	72.30	
14	BCPGU23	10.2	10.4	1,330	43,392	-	1,002	4.24	10.44	10.20
15	ADVANCU23	214.35	214	1,203	3,394	292	13.97	219.30	215.56	
16	BEMU23	8.77	8.75	1,138	7,986	628	13.30	8.88	8.71	
17	CPALLU23	65.62	65.75	1,053	11,757	-	102	14.97	66.98	65.55
18	SPRCU23	9.35	9.4	1,002	2,156	486	8.69	9.53	9.28	
19	SAWADU23	50.26	50.5	1,001	13,097	296	6.65	50.57	49.26	
20	SUPERU23	0.52	0.51	1,001	31,747	-	999	4.28	0.54	0.52

ที่มา: สายงานวิจัย บล. เอเชีย พลัส

TRACKING PERFORMANCE



หมายเหตุ การคำนวณผลตอบแทนจะใช้ราคาปิดในวันแนะนำเป็นต้นทุน เทียบกับราคาปิดล่าสุด เป็นผลตอบแทนสะสมจนกว่าจะถึงวันที่ฝ่ายวิจัยแนะนำให้ปิดสถานะทำกำไร/ตัดขาดทุน

ที่มา: สายงานวิจัย บล. เอเชีย พลัส

RESEARCH DIVISION

บริษัทหลักทรัพย์ เอเชีย พลัส

เกติกศักดิ์ ทวีธีระธรรม

นักวิเคราะห์ปัจจัยพื้นฐานด้านตลาดทุน และทางเทคนิค
เลขทะเบียนนักวิเคราะห์: 004132

ประสิทธิ์ รัตนกิจจกมล, CISA, CFA

นักวิเคราะห์ปัจจัยพื้นฐานด้านตลาดทุน และด้านเทคนิค
เลขทะเบียนนักวิเคราะห์: 025917

นวลพรรณ น้อยรัชชกุล

นักวิเคราะห์ปัจจัยพื้นฐานด้านตลาดทุน และด้านเทคนิค
เลขทะเบียนนักวิเคราะห์: 019994

ธนัฐธ เกิดเนตร

นักวิเคราะห์ปัจจัยพื้นฐานด้านตลาดทุน
เลขทะเบียนนักวิเคราะห์: 048495

TOP20 NVDR UPDATE



30 สิงหาคม 2566

Top 20 NVDR Net Buying Value (B m)

Stock	Date					
	29-ส.ค.	28-ส.ค.	25-ส.ค.	24-ส.ค.	23-ส.ค.	22-ส.ค.
AOT	446.6	-252.3	-65.8	-32.7	169.6	-114.6
BCH	201.5	39.4	37.5	-1.6	31.3	23.8
MINT	182.1	-17.3	-0.5	38.9	-47.5	-46.7
TTB	155.8	143.4	510.8	-43.5	29.2	40.3
BLA	155.0	3.0	2.6	6.3	27.3	4.4
PTT	136.5	169.6	-32.3	419.8	-452.1	227.1
COM7	123.7	0.3	-18.5	-25.2	-66.0	-29.6
OSP	107.8	13.6	52.1	24.6	-12.1	-3.6
BDMS	93.1	-11.5	-89.9	-384.2	-475.7	-152.8
TKN	87.4	-29.9	-1.8	3.6	-22.0	-45.4
BEM	71.4	-68.6	-13.9	-2.6	-17.7	-22.4
LH	65.2	-12.3	-41.6	-87.6	-107.6	-20.6
DELTA	64.6	-213.6	-537.8	609.7	-385.1	-210.5
TISCO	59.4	64.0	77.0	29.9	36.1	51.1
CPN	58.0	111.7	-25.2	-125.6	-98.1	20.3
TIDLOR	54.1	-98.2	2.2	-42.1	59.5	146.5
ERW	50.2	-12.1	-24.3	10.1	-5.4	57.0
SCC	49.6	20.7	166.8	93.4	77.7	80.6
BA	49.1	18.1	-18.2	-0.3	9.8	3.4
KKP	48.1	4.4	-19.6	-63.5	18.0	-18.4

Top 20 NVDR Net Selling Value (B m)

Stock	Date					
	29-ส.ค.	28-ส.ค.	25-ส.ค.	24-ส.ค.	23-ส.ค.	22-ส.ค.
KBANK	-181.1	148.5	100.0	63.9	1,756.9	956.7
INTUCH	-180.8	-104.8	-129.9	-32.4	-192.9	-216.9
BANPU	-177.0	81.2	65.9	18.8	-11.0	93.6
CPF	-150.4	-13.2	2.0	-35.9	95.3	122.8
TU	-146.6	-58.6	-40.4	-56.4	-40.0	4.4
TOP	-144.5	27.8	-46.8	-53.9	-221.3	-91.3
GULF	-101.4	35.7	39.6	-17.4	-140.6	-73.9
EA	-85.3	-117.3	-299.6	-232.2	-234.9	-217.5
AWC	-73.4	11.0	8.9	15.5	-19.9	15.6
BCP	-60.2	51.4	-47.2	-34.0	-80.7	-19.3
SPRC	-58.0	79.8	-11.5	-36.4	-27.1	-46.5
CRC	-52.9	-160.4	-70.9	-133.0	-217.5	72.3
SIRI	-49.8	-25.0	-19.6	51.3	-80.4	348.4
CENDEL	-45.0	-31.6	-28.1	24.1	-3.8	-74.4
SCGP	-39.1	-38.2	-25.4	10.2	21.6	81.8
TLI	-36.9	-10.0	7.1	21.9	-7.6	-0.6
ADVANC	-36.2	-125.8	6.5	-139.2	-81.8	-456.2
BGRIM	-35.9	-95.2	-27.7	-33.2	21.5	-2.7
RATCH	-35.7	-30.8	-7.1	40.9	-19.9	-5.9
KTC	-33.1	-39.7	-17.7	9.8	62.9	-5.9

Top 20 NVDR Most Active by Value (B m)

Stock	Total	Buy	Sell	Net	% *
AOT	1,637.2	1,041.9	595.3	446.6	23.7
ADVANC	1,308.9	636.4	672.5	-36.2	23.7
PTT	833.0	484.8	348.2	136.5	21.0
CPALL	775.7	408.9	366.8	42.2	35.0
KBANK	738.5	278.7	459.8	-181.1	30.5
SCB	737.0	379.7	357.3	22.4	34.8
PTTEP	695.6	367.4	328.2	39.2	30.7
DELTA	635.6	350.1	285.5	64.6	30.9
BDMS	577.4	335.3	242.1	93.1	32.1
IVL	571.1	305.3	265.9	39.4	22.9
EA	568.1	241.4	326.7	-85.3	35.2
GULF	513.5	206.0	307.4	-101.4	36.2
KTB	462.1	228.5	233.6	-5.2	30.2
TOP	458.6	157.0	301.6	-144.5	39.0
TTB	441.1	298.5	142.7	155.8	37.6
BH	440.5	228.6	212.0	16.6	45.1
INTUCH	428.2	123.7	304.5	-180.8	35.7
CPF	413.1	131.3	281.8	-150.4	26.3
MINT	409.6	295.9	113.8	182.1	31.5
BANPU	409.5	116.3	293.3	-177.0	21.7

Top 20 NVDR Daily Outstanding

Stock	Thai NVDR's Investment *	Paid Up Capital Shares	% of Paid Up Capital **
TISCO-P	7,300	9,859	74.04
MORE	2,111,715,862	7,176,748,441	29.42
BBL	460,375,023	1,908,842,894	24.12
MBK-W4	2,009,168	10,065,169	19.96
LH	1,950,357,249	11,949,713,176	16.32
BH	127,758,943	794,885,942	16.07
MILL-W7	214,755,548	1,388,673,991	15.46
AP	474,957,134	3,145,899,495	15.10
BCP	207,287,521	1,376,923,157	15.05
AH	53,054,496	354,842,012	14.95
THIP	12,841,472	89,999,686	14.27
KBANK	336,473,505	2,369,327,593	14.20
GBX	146,931,556	1,089,076,392	13.49
SPALI	259,022,346	1,953,054,030	13.26
TOP	279,698,912	2,233,835,566	12.52
BDMS	1,931,580,067	15,892,001,895	12.15
CPALL	1,027,057,554	8,983,101,348	11.43
ICHI	145,524,988	1,300,000,000	11.19
W-W5	542,506,238	4,883,479,841	11.11
EVER-W4	177,237,898	1,616,399,635	10.96

* % of Trading Volume in Underlying Securities

ที่มา: set.or.th

Note: Paid up capital shares of warrants are the number of issued warrants deduct from the total exercised warrants

* Thai NVDR's investment = จำนวนหุ้นที่ ThaiNVDR ถือครองโดยที่ยังไม่ได้รวมรายการที่รอการชำระราคาและส่งมอบหลักทรัพย์

** ตามเกณฑ์ของธนาคารแห่งประเทศไทย บริษัท ไทยเอ็นวีดีอาร์ สามารถถือครองหุ้นได้ไม่เกิน

- 25% ของทุนจดทะเบียนชำระแล้ว สำหรับ BAY CIMBT KKP KTB LHFG SCB TCAP TISCO TMB และ BFIT

35% ของทุนจดทะเบียนชำระแล้ว สำหรับ BBL และ KBANK

SHORT SELL

30 สิงหาคม 2566

ปริมาณหุ้นที่ขายชอร์ต

ข้อมูลการขายชอร์ต ณ วันที่ 29 สิงหาคม 2566

หลักทรัพย์	ปริมาณหุ้นที่ขายชอร์ต (หุ้น)	มูลค่าการขายชอร์ต (บาท)	% ปริมาณการขายชอร์ต เทียบกับปริมาณการถือขายแบบ Auto Matching
7UP	3,400	55,000	0.00%
AAI	760,900	2,921,420.00	1.52%
AAV	6,725,900	19,439,846.00	3.76%
AAV-R	3,192,200	9,291,122.00	1.78%
ACE-R	38,600	70,429.00	0.77%
ADVANC	1,099,700	239,355,100.00	8.57%
ADVANC-R	537,600	116,405,200.00	4.19%
AEONTS	4,900	849,900.00	2.15%
AEONTS-R	13,600	2,371,700.00	5.96%
AGE	71,800	166,306.00	1.97%
AH	56,700	1,922,475.00	3.76%
AH-R	8,600	292,200.00	0.57%
AI	17,500	91,875.00	19.77%
AI-E	85,100	149,089.00	3.47%
AIT	884,700	4,417,754.00	20.16%
AMATA	294,600	7,242,870.00	8.40%
AMATA-R	376,200	9,220,760.00	10.73%
AMATAV	2,700	16,875.00	2.54%
AOT	1,560,100	113,723,575.00	3.30%
AOT-R	1,087,600	79,401,900.00	2.30%
AP	709,000	8,862,500.00	14.64%
AP-R	385,400	4,817,240.00	7.96%
ASIAN	51,800	444,030.00	0.63%
ASK	13,300	335,825.00	1.57%
ASP	35,600	104,480.00	2.88%
ASW	14,700	122,990.00	1.31%
AU	24,000	249,600.00	8.16%
AUCT	170,700	1,833,430.00	10.22%
AWC	7,294,500	31,374,020.00	3.54%
AWC-R	6,465,500	27,903,372.00	3.14%
BA	285,500	4,941,790.00	2.28%
BA-R	36,400	627,520.00	0.29%
BAFS-R	4,400	127,075.00	1.15%
BAM	1,819,600	21,082,740.00	8.49%
BAM-R	1,097,700	12,758,720.00	5.12%
BANPU	7,970,800	71,178,910.00	7.51%
BANPU-R	15,271,000	135,719,355.00	14.39%
BAY	51,200	1,671,800.00	2.70%
BAY-R	16,800	565,200.00	0.89%
BBIK	4,000	473,700.00	1.87%
BBL	328,000	55,683,100.00	6.56%
BBL-R	75,400	12,812,850.00	1.51%
BCH	145,900	2,859,640.00	1.44%
BCH-R	423,700	8,262,160.00	4.18%
BCP	636,100	25,151,550.00	3.95%
BCP-R	488,300	19,297,475.00	3.03%
BCPG	1,199,800	12,477,920.00	11.03%
BCPG-R	95,500	993,200.00	0.88%
BDMS	5,533,000	154,000,075.00	17.20%
BDMS-R	1,282,800	35,862,275.00	3.99%
BE8	23,500	1,077,550.00	1.11%
BEAUTY	855,500	558,420.00	1.11%
BEAUTY-R	164,000	106,600.00	0.21%
BEC	27,500	240,780.00	2.97%
BEC-R	27,500	241,400.00	2.97%
BEM	6,171,100	54,123,230.00	9.43%
BEM-R	4,047,600	35,446,060.00	6.18%
BGC	13,900	133,655.00	16.71%
BGRIM	1,794,700	65,526,950.00	25.52%
BGRIM-R	673,900	24,462,800.00	9.58%
BH	191,000	49,053,000.00	10.05%
BH-R	247,900	63,722,000.00	13.04%
BIC	330,500	11,293,050.00	5.65%
BIC-R	138,400	4,742,500.00	2.37%
BLA	105,300	2,535,600.00	2.25%
BLA-R	132,500	3,212,470.00	2.83%
BPP	77,000	1,179,300.00	3.51%
BPP-R	39,500	605,430.00	1.80%
BRI	21,600	197,565.00	0.64%
BRGGIF	12,000	40,638.00	0.81%
BTG	632,300	16,041,695.00	8.75%
BTG-R	232,600	5,799,865.00	3.22%
BTS	6,742,400	67,785,365.00	21.09%
BTS-R	5,613,600	41,525,520.00	17.56%
BYD	547,500	4,881,115.00	1.09%
BYD-R	1,127,500	10,124,365.00	2.24%
CBG	309,100	26,419,575.00	9.16%
CBG-R	210,900	18,025,925.00	6.25%
CCET	18,300	35,502.00	0.83%
CENTEL	392,800	18,501,050.00	4.31%
CENTEL-R	531,700	25,024,425.00	5.84%
CHASE	100	238.00	0.00%
CHAYO	143,200	1,147,705.00	3.91%
CHG	3,046,400	9,484,690.00	5.91%
CHG-R	3,750,100	11,656,122.00	7.28%
CK	313,700	7,262,700.00	4.49%
CK-R	419,100	9,698,550.00	5.99%
CKP	2,071,000	7,652,792.00	10.93%
CKP-R	702,400	2,595,328.00	3.71%
COM7	1,828,100	57,752,650.00	17.04%
CPALL	1,808,300	118,623,625.00	10.72%
CPALL-R	1,827,000	119,838,850.00	10.84%
CPAXT	183,900	6,562,000.00	2.39%
CPAXT-R	403,200	14,368,075.00	5.25%
CPF	3,942,500	82,824,500.00	10.56%
CPF-R	7,432,700	155,923,690.00	19.91%
CPN	209,500	14,447,175.00	2.22%
CPN-R	868,300	59,876,375.00	9.20%
CRC	675,600	27,797,875.00	7.98%
CRC-R	703,700	28,877,000.00	8.32%
CV	91,900	100,250.00	0.41%
DCC	99,900	201,798.00	3.61%
DELTA	414,800	44,870,450.00	4.38%

หลักทรัพย์	ปริมาณหุ้นที่ขายชอร์ต (หุ้น)	มูลค่าการขายชอร์ต (บาท)	% ปริมาณการขายชอร์ต เทียบกับปริมาณการถือขายแบบ Auto Matching
DELTA-R	451,600	48,941,650.00	4.77%
DITTO	56,400	1,883,075.00	2.01%
DITTO-R	124,500	4,172,050.00	4.44%
DMT	92,500	1,165,500.00	5.12%
DOHOME	394,600	4,389,820.00	8.63%
DOHOME-R	250,200	2,780,020.00	5.47%
DUSIT	16,500	180,460.00	1.45%
EA	568,900	36,738,300.00	4.55%
EA-R	1,680,900	108,267,525.00	13.44%
EGATIF	3,200	20,960.00	0.75%
EGCO	34,500	4,712,100.00	4.42%
EGCO-R	152,200	20,781,250.00	19.51%
EKH	201,100	1,618,855.00	8.80%
EKH-R	3,800	30,590.00	0.17%
EPG	335,300	2,263,615.00	12.55%
EPG-R	280,100	1,890,675.00	10.48%
ERW	800,600	4,437,565.00	2.09%
ETC	44,000	136,168.00	1.93%
FORTH	86,600	2,932,375.00	4.25%
FORTH-R	192,800	6,527,750.00	9.46%
FSMART	164,100	1,633,550.00	1.51%
GFPT	954,700	10,626,240.00	39.53%
GFPT-R	189,400	2,107,960.00	7.84%
GLOBAL	1,808,700	32,571,140.00	22.89%
GLOBAL-R	596,300	10,746,720.00	7.55%
GPSC	773,800	42,362,025.00	8.41%
GPSC-R	851,100	46,821,000.00	9.25%
GREEN	9,700	9,409.00	4.01%
GULF	1,663,100	82,504,575.00	11.79%
GULF-R	1,311,200	64,812,125.00	9.30%
GUNKUL	4,215,900	15,576,626.00	8.49%
GUNKUL-R	5,021,300	18,569,968.00	10.11%
HANA	322,100	20,096,900.00	2.95%
HANA-R	632,800	39,588,425.00	5.79%
HENG	93,000	241,866.00	3.90%
HL	8,000	109,330.00	1.80%
HMPRO	1,841,200	25,224,440.00	12.44%
HMPRO-R	1,234,100	16,903,400.00	8.34%
HTC	6,900	248,400.00	3.09%
HUMAN	49,200	512,940.00	11.46%
ICHI	407,800	6,716,120.00	4.26%
ICHI-R	149,500	2,443,530.00	1.56%
III	313,700	3,764,400.00	7.26%
ILM	17,000	374,800.00	1.54%
ILM-R	13,900	307,730.00	1.26%
INTUCH	1,335,000	96,440,675.00	16.04%
INTUCH-R	716,700	51,687,750.00	8.61%
IRPC	7,086,800	16,960,276.00	13.31%
IRPC-R	957,500	2,284,658.00	1.80%
ITC-R	45,600	948,400.00	0.50%
ITD	1,096,100	1,692,211.00	13.35%
IVL	4,477,000	128,267,025.00	10.23%
IVL-R	2,205,800	62,762,950.00	5.04%
JAS-R	919,100	1,939,906.00	1.60%
JMART	332,400	7,423,970.00	1.99%
JMART-R	1,441,100	32,039,750.00	8.62%
JMT	538,500	24,942,475.00	7.24%
JMT-R	288,300	13,333,600.00	3.87%
JTS	4,600	137,650.00	1.68%
KAMART	25,000	361,500.00	0.18%
KBANK	473,800	62,786,000.00	5.18%
KBANK-R	407,600	54,006,050.00	4.46%
KCE	602,300	29,907,850.00	5.42%
KCE-R	733,300	36,340,000.00	6.60%
KEX	143,700	1,154,485.00	5.50%
KEX-R	2,100	17,115.00	0.08%
KGI	35,600	164,304.00	2.13%
KKP	348,500	20,829,600.00	7.96%
KKP-R	291,300	17,406,450.00	6.65%
KLINIQU	1,300	47,450.00	0.15%
KSL	36,300	117,886.00	0.92%
KSL-R	291,100	948,918.00	7.41%
KTB	3,755,100	72,569,080.00	9.52%
KTB-R	1,410,500	27,238,060.00	3.57%
KTC	389,000	18,843,400.00	7.82%
KTC-R	262,600	12,687,925.00	5.28%
LANNA	124,300	2,113,100.00	4.04%
LH	6,385,900	53,415,600.00	9.89%
LH-R	4,981,800	41,621,815.00	7.72%
LHFG	53,900	57,134.00	0.89%
LHFG-R	2,900	3,074.00	0.05%
LPN	16,400	68,972.00	1.36%
M	55,600	2,696,325.00	2.41%
M-R	63,800	3,075,425.00	2.77%
MAJOR	116,300	1,678,900.00	3.27%
MAJOR-R	244,700	3,551,330.00	6.88%
MASTER	105,000	9,960,250.00	7.14%
MBK	189,400	3,479,250.00	13.57%
MBK-R	54,700	1,006,470.00	3.92%
MC	188,800	2,443,020.00	5.54%
MEGA	62,300	2,625,650.00	4.06%
MEGA-R	96,300	4,048,150.00	6.28%
MINT	1,269,000	42,530,875.00	6.53%
MINT-R	1,281,700	42,936,950.00	6.60%
MOSHI-R	1,100	60,075.00	0.04%
MTC	948,400	38,405,400.00	11.47%

- ไม่รวมรายการขายชอร์ตของสมาชิกที่เป็นผู้ร่วมค้ำหน่วยลงทุน หรือผู้ดูแลสภาพคล่องของหน่วยลงทุนของกองทุนรวมอีกทีเอฟเพื่อบัญชีบริษัทประเภทเพื่อทำกำไรจากส่วนต่างของราคาหรือเพื่อดูสภาพคล่อง แลแล้วแต่กรณี
- รายการที่ชื่อย่อหลักทรัพย์ด้วย "-R" หมายถึง ข้อมูลธุรกรรมขายชอร์ตในเว็บวีดีอาร์

ที่มา : set.or.th

SHORT SELL

ปริมาณหุ้นที่ขายชอร์ต (ต่อ)

ข้อมูลการขายชอร์ต ณ วันที่ 29 สิงหาคม 2566

หลักทรัพย์	ปริมาณหุ้นที่ขายชอร์ต (หุ้น)	มูลค่าการขายชอร์ต (บาท)	% ปริมาณการขายชอร์ต เทียบกับปริมาณการซื้อขาย
MTC-R	1,124,300	45,449,000.00	13.60%
NCAP	402,000	1,612,268.00	3.35%
NER	406,700	1,934,300.00	3.95%
NEX	312,000	4,231,620.00	1.10%
NOBLE	58,700	254,514.00	5.18%
NSL	20,900	488,010.00	0.87%
NUSA	261,000	135,720.00	2.20%
ONEE	721,900	3,383,876.00	9.75%
OR	779,500	16,222,530.00	8.81%
OR-R	548,000	11,401,880.00	6.20%
ORI	399,600	4,241,650.00	8.12%
ORI-R	656,900	6,976,120.00	13.34%
OSP	782,200	23,717,750.00	3.75%
OSP-R	591,800	17,867,950.00	2.84%
OTO	137,900	193,184.00	0.85%
PCC	11,900	38,800.00	2.69%
PLANB	751,600	6,844,435.00	8.05%
PLANB-R	388,500	3,551,660.00	4.16%
PLAT	12,900	44,296.00	1.14%
PLAT-R	4,800	16,512.00	0.42%
PR9	98,100	1,750,740.00	4.57%
PRIME	80,000	111,200.00	0.41%
PRM	169,900	1,071,525.00	4.41%
PRM-R	104,400	657,550.00	2.71%
PSH	84,400	1,138,180.00	4.69%
PSH-R	19,400	262,300.00	1.08%
PSL	195,700	1,777,185.00	3.11%
PSL-R	222,600	2,013,940.00	3.53%
PTG	426,000	4,643,400.00	3.47%
PTG-R	1,051,500	11,415,400.00	8.57%
PTL	4,100	50,430.00	0.80%
PTL-R	45,700	562,110.00	8.89%
PTT	9,340,400	333,919,300.00	16.85%
PTT-R	1,010,000	36,107,500.00	1.82%
PTTEP	560,100	89,188,150.00	7.89%
PTTEP-R	444,300	70,735,700.00	6.26%
PTTGC	2,094,700	78,130,850.00	12.43%
PTTGC-R	486,500	18,111,125.00	2.89%
QH	1,608,600	3,764,124.00	4.02%
QH-R	380,000	889,200.00	0.95%
RABBIT	1,233,200	978,066.00	0.49%
RAM	1,700	72,075.00	3.07%
RAM-R	21,500	913,300.00	38.81%
RATCH	870,000	31,537,500.00	18.27%
RATCH-R	1,127,900	40,873,950.00	23.68%
RBF	94,900	1,062,300.00	1.93%
RBF-R	220,700	2,469,930.00	4.49%
RCL	354,200	7,694,400.00	19.67%
RCL-R	162,800	3,544,700.00	9.04%
RJH	2,800	79,100.00	1.24%
RJH-R	12,800	358,400.00	5.66%
ROJNA	31,200	187,200.00	0.81%
RS	33,000	475,200.00	7.76%
S	628,800	756,457.00	8.09%
S-R	112,000	134,844.00	1.44%
SABINA	35,500	905,250.00	3.05%
SABUY	399,500	3,150,510.00	1.81%
SABUY-R	582,000	4,581,950.00	2.64%
SAK	110,000	595,855.00	2.82%
SAMART	16,100	94,185.00	1.27%
SAPPE	500	47,625.00	0.04%
SAPPE-R	74,200	7,127,700.00	5.56%
SAT	66,900	1,264,410.00	7.25%
SAWAD	627,300	31,591,900.00	6.24%
SAWAD-R	58,400	2,943,750.00	0.58%
SC	503,200	2,176,120.00	4.74%
SC-R	272,300	1,179,952.00	2.57%
SCB	609,600	71,230,300.00	6.74%
SCB-R	131,100	15,354,800.00	1.45%
SCC	86,800	27,440,200.00	6.01%
SCC-R	170,800	54,011,100.00	11.83%
SCCC	800	111,200.00	2.06%
SCCC-R	2,500	347,050.00	6.44%
SCGP	1,728,600	66,413,350.00	16.67%
SCGP-R	789,700	30,448,675.00	7.61%
SGC	346,500	651,579.00	0.82%
SGC-R	7,800	14,686.00	0.02%
SGP	13,600	112,200.00	2.63%
SGP-R	62,000	511,990.00	11.98%
SHR	769,200	2,170,762.00	3.37%
SINGER	388,600	4,478,900.00	2.15%
SINGER-R	20,000	228,000.00	0.11%
SIRI	28,479,800	55,969,790.00	8.82%
SIRI-R	3,598,600	7,031,816.00	1.11%
SIS	8,700	193,250.00	1.50%
SISB	129,000	4,620,750.00	3.04%
SISB-R	100,100	3,590,375.00	2.36%
SJWD	1,273,100	19,062,960.00	11.21%
SJWD-R	143,000	2,144,800.00	1.26%
SKY	55,900	1,884,825.00	1.58%
SNC	6,800	71,400.00	1.49%
SNNP	2,800	61,600.00	0.10%
SOLAR	84,400	67,437.00	1.82%
SPA	19,900	254,720.00	0.54%

หลักทรัพย์	ปริมาณหุ้นที่ขายชอร์ต (หุ้น)	มูลค่าการขายชอร์ต (บาท)	% ปริมาณการขายชอร์ต เทียบกับปริมาณการซื้อขาย
SPALI	923,400	19,561,140.00	16.28%
SPALI-R	237,800	5,036,480.00	4.19%
SPRC	1,182,500	11,004,620.00	7.10%
SPRC-R	2,524,500	23,564,710.00	15.17%
SSP	17,900	129,485.00	0.66%
SSP-R	13,500	98,235.00	0.50%
STA	379,400	5,458,270.00	4.53%
STA-R	726,400	10,484,840.00	8.67%
STANLY	400	77,000.00	1.48%
STEC	669,600	7,957,350.00	2.43%
STEC-R	1,430,900	17,026,670.00	5.19%
STGT	138,500	997,365.00	5.02%
STGT-R	24,900	178,480.00	0.90%
STPI	980,900	3,997,862.00	4.29%
SUPER	927,300	472,923.00	3.43%
SUPER-R	625,200	315,122.00	2.31%
SUSCO	99,000	396,000.00	0.82%
SYNEX	13,700	179,470.00	2.17%
TASCO	245,000	4,238,480.00	5.86%
TASCO-R	127,700	2,201,200.00	3.05%
TCAP	129,500	6,572,125.00	6.28%
TCAP-R	9,400	475,675.00	0.46%
TEAMG	62,700	464,050.00	1.80%
TEAMG-R	57,800	425,835.00	1.66%
TFG	170,500	679,180.00	1.55%
TFG-R	1,307,100	5,203,452.00	11.91%
TGE	20,200	28,886.00	1.56%
THANI	729,800	2,370,808.00	10.26%
THANI-R	389,000	1,262,868.00	5.47%
THCOM	394,800	5,609,700.00	2.91%
THCOM-R	37,700	536,410.00	0.28%
THG	10,200	665,550.00	4.08%
THG-R	24,300	1,585,575.00	9.72%
TIDLOR	1,968,300	46,827,050.00	10.35%
TIDLOR-R	387,800	9,199,520.00	2.04%
TIPH	24,400	988,200.00	2.87%
TIPH-R	51,600	2,088,150.00	6.07%
TISCO	369,200	37,720,500.00	7.80%
TISCO-R	85,100	8,701,650.00	1.80%
TKC	35,800	982,775.00	3.85%
TKN	505,000	6,409,060.00	2.26%
TKS	17,000	149,600.00	3.96%
TLI	1,677,500	18,948,940.00	3.41%
TLI-R	1,241,900	14,514,390.00	2.52%
TOA	43,900	1,185,300.00	4.57%
TOA-R	17,500	471,750.00	1.82%
TOP	779,000	40,982,775.00	6.98%
TOP-R	2,518,200	132,486,475.00	22.55%
TPIPL	496,900	768,112.00	9.67%
TPIPL-R	152,700	236,150.00	2.97%
TPIPP	28,400	97,128.00	1.85%
TQM	169,300	5,204,050.00	9.29%
TQM-R	312,900	9,643,600.00	17.17%
TRUE	3,856,400	26,718,565.00	10.31%
TRUE-R	1,485,400	10,274,855.00	3.97%
TSE	68,800	148,608.00	2.92%
TTA	139,000	877,185.00	11.67%
TTA-R	255,900	1,613,725.00	21.48%
TTB	33,898,800	59,809,249.00	10.19%
TTB-R	1,092,900	1,923,504.00	0.33%
TTCL	31,200	135,338.00	1.99%
TTW	489,400	4,388,425.00	22.76%
TTW-R	96,500	866,335.00	4.49%
TU	5,374,300	76,605,910.00	11.36%
TU-R	9,012,000	128,712,340.00	19.05%
TVO	2,200	51,260.00	0.66%
TVO-R	47,900	1,112,690.00	14.30%
UBE	75,700	77,629.00	1.79%
UNIQ	35,100	109,972.00	1.22%
UTP	6,700	80,400.00	3.27%
UTP-R	1,800	21,600.00	0.88%
UVAN	164,700	1,375,245.00	25.86%
VGI	2,066,600	5,881,392.00	9.61%
VGI-R	1,718,900	4,890,590.00	7.99%
VIBHA	30,000	69,378.00	3.03%
VIBHA-R	41,500	96,634.00	4.19%
WHA	2,722,800	14,250,240.00	9.53%
WHA-R	502,800	2,632,310.00	1.76%
WHAUP	18,400	73,600.00	1.17%
WHAUP-R	133,500	527,360.00	8.49%
WICE	39,400	338,840.00	3.42%
XPG-R	36,000	51,113.00	0.02%

- ไม่รวมรายการขายชอร์ตของสมาชิกที่เป็นผู้ร่วมค้ำหน่วยลงทุน หรือผู้ดูแลสภาพคล่องของหน่วยลงทุนของกองทุนรวมอีกเ็พเพื่อบัญชีบริษัทประเภทเพื่อกำไรจากส่วนต่างของราคาหรือเพื่อดูแลสภาพคล่อง แล้วแต่กรณี
- รายการที่ชื่อย่อหลักทรัพย์ด้วย "-R" หมายถึง ข้อมูลธุรกรรมขายชอร์ตในเอ็นวีดีอาร์

ที่มา : set.or.th

รายงานการเปลี่ยนแปลงการถือหลักทรัพย์และสัญญาซื้อขายล่วงหน้าของผู้บริหาร (แบบ 59) ประจำวันที่ 29 สิงหาคม 2566

ชื่อบริษัท	วิธีการได้มา/จำหน่าย	ชื่อผู้บริหาร	ประเภทหลักทรัพย์	วันที่ได้มา/จำหน่าย	จำนวน	ราคา
ASW	ขาย	นาย นกมล รมโพธิ์	หุ้นสามัญ	28/08/2566	200,000	8.30
BJCHI	ขาย	นาย เริง จีน ลี	หุ้นสามัญ	28/08/2566	129,100	1.47
BLC	ซื้อ	นาย สุวิทย์ งามอุพันธ์	หุ้นสามัญ	25/08/2566	10,000	5.35
BOFFICE	ซื้อ	นาง ประไพร์ บุรี	หน่วยทรัสต์	28/08/2566	20,000	6.35
BOFFICE	ซื้อ	นางสาว สโรชา มีนสุข	หน่วยทรัสต์	28/08/2566	8,000	6.35
BOFFICE	ซื้อ	นางสาว สโรชา มีนสุข	หน่วยทรัสต์	28/08/2566	20,000	6.35
EP	ซื้อ	นาย ยุทธ ชินสุภัคกุล	หุ้นสามัญ	28/08/2566	500	2.96
MTI	ซื้อ	นาง นวลพรรณ ลาข้า	หุ้นสามัญ	25/08/2566	3,700	115.50
PERM	ซื้อ	นาย ชุชีพ ยวงศ์ไพมูลย์	หุ้นสามัญ	24/08/2566	32,400	0.93
PHG	ซื้อ	นาย กฤษรัตน์ ตระกูลช่าง	หุ้นสามัญ	28/08/2566	61,900	12.20
QLT	ซื้อ	นาย กิตติ พัวถาวรสกุล	หุ้นสามัญ	29/08/2566	60,000	4.76
RBF	ซื้อ	นาง เพ็ชรา รัตนภูมิภิญโญ	หุ้นสามัญ	28/08/2566	56,000	11.18
SCC	โอน	นาย ชลรัฐ ญาธารณพ	หุ้นสามัญ	29/08/2566	10,000	315.00
SCC	ขาย	นาย ชุมพล ณ ลำเลียง	หุ้นสามัญ	29/08/2566	20,000	316.50
SEAFCO	ซื้อ	นาย ณรงค์ ทิศนันทพันธ์	หุ้นสามัญ	28/08/2566	111,100	3.11
SMT	ขาย	นาย วีรพันธ์ ผูกไทย	หุ้นสามัญ	24/08/2566	340,000	5.45
STC	ซื้อ	นาย สุรสิทธิ์ ชัยตระกูลทอง	หุ้นสามัญ	28/08/2566	66,000	0.70
STP	ซื้อ	นาย สุรชัย ธรรมวัฒน์ธรรม	หุ้นสามัญ	25/08/2566	5,000	8.70
TMT	ซื้อ	นาย สุรบย์ ธรรมสารสมบัติ	หุ้นสามัญ	25/08/2566	200,000	7.00
TSTE	ซื้อ	นาย ประภาส ขุดมวารพันธ์	หุ้นสามัญ	23/08/2566	5,200	9.55
VL	ซื้อ	นาง ขุดภา กลิ่นสุวรรณ	หุ้นสามัญ	28/08/2566	1,000,000	0.91
ZEN	ขาย	นาย ศิววัฒน์ ชีชาวัลย์	หุ้นสามัญ	28/08/2566	18,400	12.90

ที่มา: sec.or.th

รายงานการได้มา/จำหน่ายหลักทรัพย์ของกิจการ (แบบ 246-2) ประจำวันที่ 28 สิงหาคม 2566

หลักทรัพย์	ชื่อผู้ได้มา/จำหน่าย	วิธีการ	ประเภทหลักทรัพย์ 1	% ก่อน			วันที่ได้มา/จำหน่าย	% หลัง			หมายเหตุ
				ได้มา/จำหน่าย	ได้มา/จำหน่าย	ได้มา/จำหน่าย		ได้มา/จำหน่าย (กลุ่ม)2	ได้มา/จำหน่าย (กลุ่ม)2	ได้มา/จำหน่าย (กลุ่ม)2	

- หุ้น หมายถึง หุ้นสามัญหรือหุ้นบุริมสิทธิ หรือใบแสดงสิทธิในผลประโยชน์ที่เกิดจากหลักทรัพย์อ้างอิงไทย (DR) หลักทรัพย์แปลงสภาพ หมายถึง ใบสำคัญแสดงสิทธิที่จะซื้อหุ้นสามัญ หุ้นดิวแปลงสภาพ หรือหลักทรัพย์อื่นที่อาจแปลงสภาพได้
- กรณีที่มีการรายงานเป็นกลุ่ม ชื่อผู้ได้มา/จำหน่าย จะแสดงข้อมูลของบุคคลในกลุ่มที่มีการเปลี่ยนแปลง ส่วน %การได้มา/จำหน่าย และ %หลังการได้มา/จำหน่าย จะแสดงตัวเลขของทั้งกลุ่ม และบุคคลตามมาตรา 258 (นิยามตามบุคคลมาตรา 258)
- ข้อมูลเบื้องต้น หมายถึง ข้อมูลยังไม่ครบถ้วน และ/หรือ อยู่ระหว่างการสอบทานฉบับแก้ไข หมายถึง ผู้รายงานยื่นเอกสารชุดใหม่ เพื่อแก้ไขชุดเดิม chain principle หมายถึง การได้มาหุ้นโดยทางอ้อม และเป็นการได้มาในจำนวนที่ทำให้ผู้ได้มาต้องทำคำเสนอซื้อหลักทรัพย์ทั้งหมดของกิจการ

ที่มา: sec.or.th

TURNOVER LIST



30 สิงหาคม 2566

TURNOVER LIST & TRADING ALERT

หลักทรัพย์ที่เข้าข่ายมาตรการจำกัดการซื้อขาย

สิ้นสุด	หลักทรัพย์	ระดับ 1		ระดับ 2		ระดับ 3	
		วันเริ่มต้น	วันสิ้นสุด	วันเริ่มต้น	วันสิ้นสุด	วันเริ่มต้น	วันสิ้นสุด
18 ส.ค. 66	CMO	21 ส.ค. 66	8 ก.ย. 66				
25 ส.ค. 66	KGEN	28 ส.ค. 66	15 ก.ย. 66				
25 ส.ค. 66	KGEN-W2	28 ส.ค. 66	15 ก.ย. 66				

หมายเหตุ

เมื่อหุ้นสามัญเข้ามาตรการให้หลักทรัพย์อื่นของบจ. และหลักทรัพย์ที่มีการอ้างอิงหลักทรัพย์ของบจ. เข้ามาตรการจำกัดการซื้อขายด้วย (ยกเว้น DW) โดย

1. Cash Balance: สมาชิกต้องดำเนินการให้ลูกค้าซื้อหลักทรัพย์ด้วยบัญชี **Cash Balance** เท่านั้น โดยลูกค้าต้องวางเงินสดไว้ล่วงหน้ากับสมาชิกเต็มจำนวนก่อนซื้อหลักทรัพย์

2. ห้ามคำนวณวงเงินซื้อขาย: ห้ามสมาชิกใช้หลักทรัพย์เป็นหลักประกันในการคำนวณเป็นวงเงินซื้อขายหลักทรัพย์ (ในทุกประเภทบัญชี)

3. ห้าม Net Settlement: ห้ามสมาชิกหักกลบราคาค่าซื้อกับราคาค่าขายหลักทรัพย์เดียวกันในวันเดียวกัน (ซื้อและขายหลักทรัพย์เดียวกันในวันเดียวกัน ค่าขายคืนเป็นเงินสดในวันทำการถัดไป)

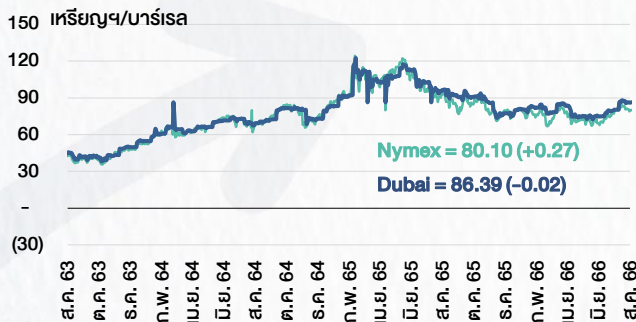
ทั้งนี้ มาตรการจำกัดการซื้อขาย มีปัจจัยที่ใช้ในการพิจารณา คือ อัตราหมุนเวียนการซื้อขาย (**Turnover ratio**) มูลค่าการซื้อขาย และราคาซื้อขาย ที่ไม่สอดคล้องกับปัจจัยพื้นฐาน เช่น **P/E Ratio** เป็นต้น

ที่มา: set.or.th

CYCLICAL WATCH

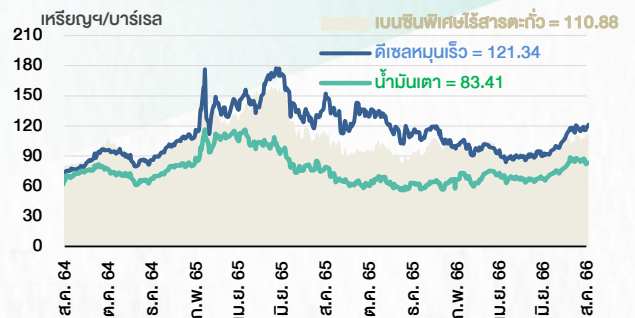
🕒 30 สิงหาคม 2566

ราคาน้ำมันดิบ



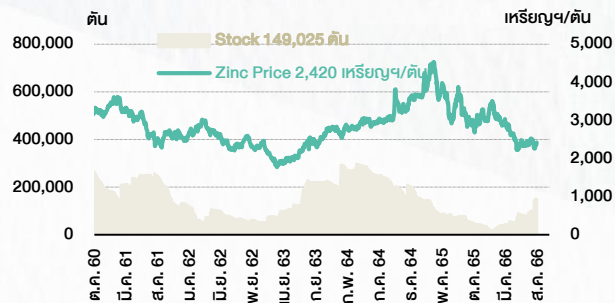
ที่มา : TQ professional

ราคายาลักน้ำมันสำเร็จรูปตลาดสิงคโปร์



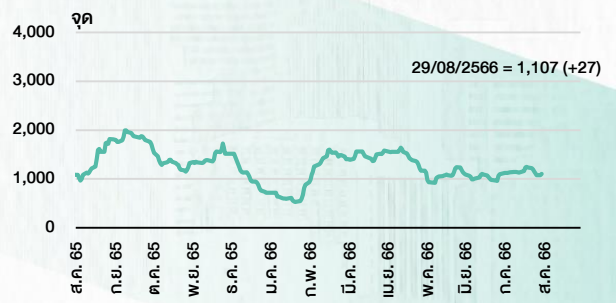
ที่มา : TOP

ราคาสังกะสี



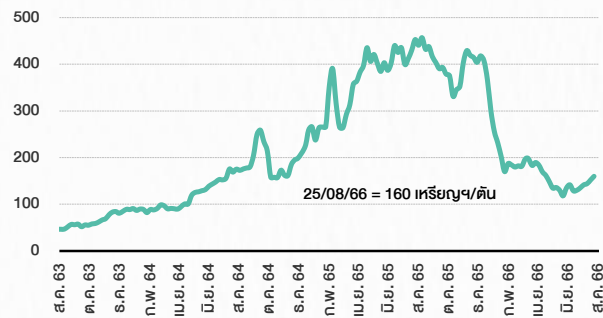
ที่มา : lme.co.uk

ดัชนีค่าระวาง BDI



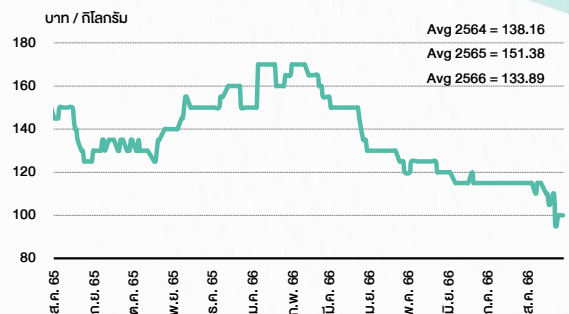
ที่มา : TQ professional

ราคาก๊าซหุงต้ม



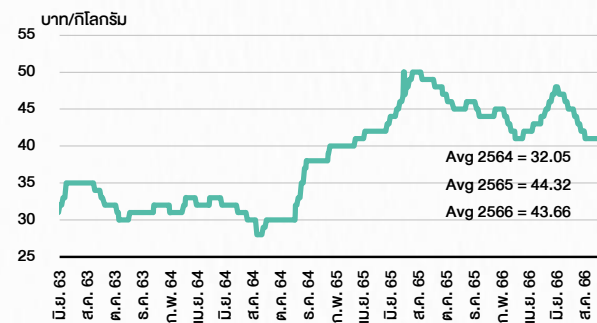
ที่มา : BANPU

ราคาถั่ว 61-70 ตัน/กก.



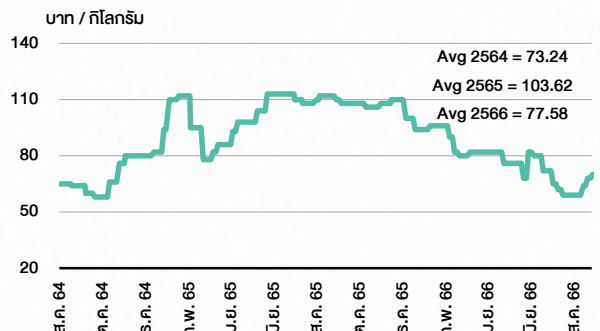
ที่มา : สำนักงานเศรษฐกิจการเกษตร

ราคาไก่เป็น



ที่มา : สำนักงานเศรษฐกิจการเกษตร

ราคาหมู



ที่มา : สำนักงานเศรษฐกิจการเกษตร

STOCK CALENDAR

🕒 30 สิงหาคม 2566

August 2023				
Monday	Tuesday	Wednesday	Thursday	Friday
28	29	30	31	
<p>XD</p> <p>ASP @B0.08</p> <p>AYUD @B0.90</p> <p>BGRIM @B0.18</p> <p>BLA @B0.28</p> <p>BLC @B0.03</p> <p>CK @B0.15</p> <p>FTI @B0.03</p> <p>FTE @B0.07</p> <p>GVREIT @B0.2015</p> <p>HUMAN @B0.08</p> <p>IVL @B0.25</p> <p>KISS @B0.06</p> <p>LALIN @B0.27</p> <p>ORI @B0.16</p> <p>PCSGH @B0.20</p> <p>PRI @B0.394</p> <p>SABINA @B0.66</p> <p>SIRI @B0.10</p> <p>TQM @B0.50</p> <p>TTCL @B0.10</p> <p>XE</p> <p>TGPRO-W3 1:1w @B0.50 (final, "SP")</p>	<p>XD</p> <p>AH @B0.70</p> <p>BMSCITH @B0.25</p> <p>CCET @B0.04</p> <p>FORTH @B0.25</p> <p>FPI @B0.06</p> <p>FUTUREPF @B0.2049</p> <p>KLINIQ @B0.55</p> <p>LPH @B0.03</p> <p>MASTER @B0.0111</p> <p>MASTER 10 existing: 1STD</p> <p>PROSPECT @B0.2200</p> <p>TOA @B0.33</p> <p>XN</p> <p>FUTUREPF @B0.1451</p> <p>New shares trading</p> <p>HEALTH 1,700,000 shrs (pp)</p> <p>Conversion</p> <p>BC-W1 1.0213:1w @B3.13 (final)</p>	<p>New list - Industrial Materials & Machinery</p> <p>P.S.P.Specialties (PSP) 1,400m shrs, B1 par (IPO 350m shrs @B6.20)</p> <p>Delist</p> <p>BC-W1</p> <p>XD</p> <p>HTECH @B0.025</p> <p>KCAR @B0.26</p> <p>LUXF @B0.33</p> <p>SSTRT @B0.2000</p> <p>New shares trading</p> <p>GCAP 6,775,067 shrs (pp)</p> <p>SDC 88,888,888 shrs (pp)</p>	<p>XD</p> <p>BCH @B0.10</p> <p>BKKCP @B0.1600</p> <p>MINT @B0.25</p> <p>MIPF @B0.37</p> <p>ONEE @B0.05</p> <p>XO @B0.358</p> <p>Conversion</p> <p>CSC-P 1:1</p> <p>K-W2 1:1w @B0.80</p> <p>META-W6 1:1w @B0.54 (final)</p> <p>NVD-W3 1.018:1w @B2.594</p> <p>SAWAD-W2 1.042:1w @B95.907</p>	

September 2023				
Monday	Tuesday	Wednesday	Thursday	Friday
				1
				Delist
				META-W6
				XD
				EGATIF @B0.0531
				KBSPIF @B0.2310
				RATCH @B0.80
				TFIF @B0.1009
				TIF1 @B0.1250
				TTLPF @B0.4410
				XN
				CPTGF @B0.1735
				EGATIF @B0.15
	4	5	6	7
<p>XD</p> <p>BCPG @B0.10</p> <p>DRT @B0.26</p> <p>HPF @B0.110</p> <p>LANNA @B1.10</p> <p>M-II @B0.1550</p> <p>M-STOR @B0.100</p> <p>MNIT @B0.0250</p> <p>MNIT2 @B0.1700</p> <p>MNRF @B0.1000</p> <p>PB @B0.86</p> <p>XN</p> <p>MNIT2 @B0.7000</p> <p>MNRF @B0.1800</p> <p>Conversion</p> <p>MACO-W4 1:1w @B1.00 (final)</p>	<p>Last trading day</p> <p>BANPU-W5</p> <p>CWT-W5</p> <p>DIMET-W4</p> <p>EVER-W4</p> <p>IP-W1</p> <p>OISHI</p> <p>Delist</p> <p>MACO-W4</p> <p>XD</p> <p>GAHREIT @B0.30</p> <p>GRORREIT @B0.29</p> <p>MULF @B0.1270</p> <p>MST @B0.37</p> <p>TTW @B0.30</p> <p>XN</p> <p>CTARAF @B0.1280</p> <p>KPNPF @B0.0400</p>	<p>Delist</p> <p>OISHI</p> <p>XD</p> <p>BAY @B0.40</p> <p>BBL @B2.00</p> <p>BCP @B0.50</p> <p>GPSC @B0.30</p> <p>KKP @B1.25</p> <p>OR @B0.25</p> <p>TISCO @B2.00</p> <p>TISCO-P @B2.00</p> <p>XE</p> <p>BANPU-W5 1:1w @B7.50 (final, "SP")</p> <p>CWT-W5 1:1w @B3.50 (final, "SP")</p> <p>DIMET-W4 1.0677:1w @B0.4683 (final, "SP")</p> <p>EVER-W4 1:1w @B1.00 (final, "SP")</p> <p>IP-W1 1.045:1w @B23.915 (final, "SP")</p>	<p>XD</p> <p>NETEASE80 @HKD</p> <p>TOP @B0.65</p>	<p>XD</p> <p>BPP @B0.40</p> <p>SSPF @B0.1169</p> <p>XW</p> <p>B 3 existing: 1B-W8</p> <p>Conversion</p> <p>BYD-W6 0.57705:1w @B0.346 (final)</p>
	11	12	13	14
<p>XD</p> <p>SUSCO @B0.08</p> <p>XR</p> <p>JCKH 1:2n @B0.03</p> <p>Last trading day</p> <p>EMC-W6</p>	<p>XD</p> <p>HMPRO @B0.18</p>	<p>XD</p> <p>TIPH @B0.50</p>		<p>Conversion</p> <p>WAVE-W2 4.49:1w @B0.156</p>
	18	19	20	21
	<p>XE</p> <p>EMC-W6 1:1w @B0.15 (final, "SP")</p>	<p>Conversion</p> <p>TGPRO-W3 1:1w @B0.50 (final)</p>	<p>Delist</p> <p>TPGRO-W3</p>	
	25	26	27	28
	<p>Last trading day</p> <p>BCPG-W2</p>	<p>XE</p> <p>BCPG-W2 1:1w @B8.00 (final, "SP")</p>	<p>Last trading day</p> <p>INSET-W1</p>	<p>XE</p> <p>INSET-W1 1:1w @B2.00 (final, "SP")</p> <p>Conversion</p> <p>BANPU-W5 1:1w @B7.50 (final)</p> <p>CWT-W5 1:1w @B3.50 (final)</p> <p>DEMCO-W7 1:1w @B3.50</p> <p>DIMET-W4 1.0677:1w @B0.4683 (final)</p> <p>EVER-W4 1:1w @B1.00 (final)</p> <p>IP-W1 1.045:1w @B23.915 (final)</p> <p>STARK-W1 1:1w @B5.00</p>

October 2023				
Monday	Tuesday	Wednesday	Thursday	Friday
2	3	4	5	6
	<p>Last trading day</p> <p>WAVE-W2</p>	<p>XE</p> <p>WAVE-W2 4.49:1w @B0.156 (final, "SP")</p>		
9	10	11	12	13
<p>XD</p> <p>CHAYO @B0.00111112</p> <p>CHAYO 50 existing: 1STD</p>	<p>XR</p> <p>CCET 1:0.7863n @tba</p>		<p>Conversion</p> <p>EMC-W6 1:1w @B0.15 (final)</p>	<p>PUBLIC HOLIDAY</p> <p>(H.M. King Bhumibol Adulyadej The Great Memorial Day)</p>

ที่มา: set.or.th

ANTI-CORRUPTION PROGRESS INDICATOR

คำอธิบายผลการประเมินแต่ละระดับ

ระดับที่ 1 มีนโยบาย (Committed)

มีคำมั่นหรือมติคณะกรรมการในเรื่องการดำเนินธุรกิจที่จะไม่มีส่วนเกี่ยวข้องกับการทุจริตและการดูแลให้บริษัทปฏิบัติตามกฎหมายที่เกี่ยวข้อง

ระดับที่ 2 ประกาศเจตนารมณ์ (Declared)

มีการประกาศเจตนารมณ์เข้าเป็นแนวร่วมปฏิบัติของภาคเอกชนไทยในการต่อต้านการทุจริต (CAC) หรือโครงการต่อต้านทุจริตที่กำหนดให้องค์กรต้องมีกระบวนการในตนเองเดียวกัน

ระดับที่ 3 มีมาตรการป้องกัน (Established)

มีมาตรการป้องกัน การประเมินความเสี่ยง การสื่อสารและฝึกอบรมแก่พนักงาน รวมทั้งการดูแลให้มีการดำเนินการและการทบทวนความเหมาะสมของมาตรการอย่างสม่ำเสมอ

ระดับที่ 4 ได้รับการรับรอง (Certified)

มีการสอบทานจากคณะกรรมการตรวจสอบหรือผู้สอบบัญชีที่สำนักงาน ก.ส.ศ. ให้ความเห็นชอบ และได้รับการรับรองหรือผ่านการตรวจสอบเพื่อให้ความเชื่อมั่นอย่างเป็นทางการจากหน่วยงานภายนอก (เช่น CAC)

ระดับที่ 5 ขยายผลสู่ผู้ที่เกี่ยวข้อง (Extended)

มีการขยายผลการดำเนินนโยบายต่อต้านการทุจริตสู่ผู้ที่เกี่ยวข้องในห่วงโซ่อุปทาน และการเปิดเผยข้อมูลเกี่ยวกับกรณีทุจริตที่เกิดขึ้น

เปิดเผยบ้างแต่ไม่เน้นนโยบายที่ชัดเจน

ไม่เปิดเผยหรือไม่เน้นนโยบาย

CG SCORE: การจัดอันดับบรรษัทภิบาล

คำอธิบายผลการประเมินแต่ละระดับ

ระดับคะแนน 5 (90-100) : ดีเลิศ



ระดับคะแนน 4 (80-89) : ดีมาก



ระดับคะแนน 3 (70-79) : ดี



NR. : ไม่ปรากฏชื่อในรายงาน CGR

"Disclaimer: การเปิดเผย (ก) ผลสำรวจในเรื่องการกำกับดูแลกิจการ (Corporate Governance Report) ที่จัดทำโดยสมาคมส่งเสริมสถาบันกรรมการบริษัทไทย (IOD) และ (ข) ผลการประเมินดัชนีชี้วัดความคืบหน้าการป้องกันการมีส่วนเกี่ยวข้องกับการทุจริตคอร์รัปชัน (Anti-Corruption Progress Indicators) ที่จัดทำโดยสถาบันที่เกี่ยวข้อง ซึ่งมีการเปิดเผยโดยสำนักงานคณะกรรมการกำกับหลักทรัพย์และตลาดหลักทรัพย์นี้ เป็นการสำรวจและประเมินโดยสมาคมหรือสถาบันที่เกี่ยวข้องจากข้อมูลที่ได้รับจากบริษัทจดทะเบียนตามที่บริษัทจดทะเบียนได้ระบุใน (ก) แบบแสดงข้อมูลตามหลักเกณฑ์ Corporate Governance Report of Thai Listed Companies (CGR) ประจำปี และ (ข) แบบแสดงข้อมูลเพื่อการประเมิน Anti-Corruption ซึ่งได้อ้างอิงข้อมูลมาจากแบบแสดงรายการข้อมูลประจำปี (แบบ 56-1) รายงานประจำปี (แบบ 56-2) หรือในเอกสารและหรือรายงานอื่นที่เกี่ยวข้องของบริษัทจดทะเบียนนั้น แล้วแต่กรณี โดยเป็นการสำรวจและประเมินจากข้อมูลของบริษัทจดทะเบียนที่มีการเปิดเผยต่อสาธารณะ และเป็นข้อมูลที่ผู้ลงทุนทั่วไปสามารถเข้าถึงได้ และเป็นการดำเนินการตามนโยบายของสำนักงานคณะกรรมการกำกับหลักทรัพย์และตลาดหลักทรัพย์

ทั้งนี้ ผลการสำรวจหรือผลการประเมินดังกล่าวเป็นการนำเสนอในมุมมองของ IOD หรือสถาบันที่เกี่ยวข้องซึ่งเป็นบุคคลภายนอก โดยมีได้เป็นการประเมินการปฏิบัติของบริษัทจดทะเบียนในตลาดหลักทรัพย์แห่งประเทศไทย และมีได้ใช้ข้อมูลภายในเพื่อการประเมินแต่อย่างใด

เนื่องจากผลสำรวจหรือผลการประเมินดังกล่าวเป็นเพียงผลสำรวจหรือผลการประเมิน ณ วันที่ปรากฏในผลสำรวจหรือผลการประเมินเท่านั้น ดังนั้น ผลสำรวจหรือผลการประเมินจึงอาจเปลี่ยนแปลงได้ภายหลังวันดังกล่าว หรือเมื่อข้อมูลที่เกี่ยวข้องมีการเปลี่ยนแปลง ทั้งนี้ บริษัทหลักทรัพย์ [ฯ] มิได้ยืนยัน ตรวจสอบ หรือรับรองความถูกต้องครบถ้วนของผลสำรวจหรือผลการประเมินดังกล่าวแต่อย่างใด"

CG SCORE: การจัดอันดับบริษัทมหาชน



AAV	AUCT	BRR	CPF	EPG	HANA	KCE	MC	NWR	PPS	RS	SEAOIL	SST	THANI	TQM	U
ADVANC	AWC	BTS	CPI	ETC	HARN	KKP	MCOT	NYT	PR9	S	SE-ED	STA	THCOM	TRC	UAC
AF	AYUD	BTW	CPN	FPI	HMPRO	KSL	METCO	OISHI	PREB	S & J	SELIC	STEC	THG	TRU	UBIS
AH	BAFS	BWG	CRC	FPT	ICC	KTB	MFEC	OR	PRG	SAAM	SENA	STI	THIP	TRUE	UV
AIRA	BANPU	CENTEL	CFRESH	DDD	FSMART	ICHI	KTC	MINT	ORI	SABINA	SHR	SUN	THRE	TSC	VGI
AKP	BAY	CFRESH	DDD	GBX	III	LALIN	MANO	OSP	PROUD	SAMART	SIRI	SUSCO	THREL	TSR	VIH
AKR	BBL	CHEWA	DELTA	GC	ILINK	LANNA	MOONG	OTO	PSH	SAMTEL	SIS	SUTHA	TIP	TSTE	WAC
ALT	BCP	CHO	DEMCO	GCAP	ILM	LH	MSC	PAP	PSL	SAT	SITHAI	SVI	TIPCO	TSTH	WAV
AMA	BCPG	CIMBT	DRT	GFPT	INTUCH	LHFG	MTC	PCSGH	PTG	SC	SMK	SYMC	TISCO	TTA	WHA
AMATA	BDM5	CK	DTAC	GGC	IP	LIT	MVP	PDG	PTT	SCB	SMPC	SYNTEC	TK	TTB	WHA
AMATAV	BEM	CKP	DUSIT	GLAND	IRPC	LPN	NCL	PDJ	PTTEP	SCC	SNC	TACC	TKT	TTCL	WICI
ANAN	BGC	CM	EA	GLOBAL	ITEL	MACO	NEP	PG	PTTGC	SCCC	SONIC	TASCO	TMT	TTW	WINI
AOT	BGRIM	CNT	EASTW	GPI	IVL	MAJOR	NER	PHOL	PYLON	SCG	SPALI	TCAP	TNDT	TU	ZEN
AP	BIZ	COM7	ECF	GPSC	SENAJ	MAKRO	NKI	PLANB	Q-CON	SCGP	SPI	TEAMG	TNITY	TVD	
ARIP	BKI	COMAN	ECL	GRAMMY	JWD	MALEE	NOBLE	PLANET	QH	SCM	SPRC	TFMAMA	TOA	TVI	
ARROW	BOL	COTTO	EE	GULF	K	MBK	NSI	PLAT	QTC	SDC	SPVI	TGH	TOP	TVO	
ASP	BPP	CPALL	EGCO	GUNKUL	KBANK	MST	NVD	PORT	RATCH	SEAFCO	SSSC	THANA	TPBI	TWPC	



2S	APCS	BEYOND	CMC	ESSO	HYDRO	JMT	LOXLEY	NCAP	PPP	SA	SKE	STANLY	TITLE	TSE	WP
7UP	APURE	BFIT	COLOR	ESTAR	ICN	KBS	LRH	NCH	PPPM	SAK	SKN	STGT	TKN	TVT	XO
ABICO	AQUA	BJC	CPL	ETE	IFS	KCAR	LST	NETBAY	PRIME	SALEE	SKR	STOWER	TKS	TWP	XPG
ABM	ASAP	BJCHI	CPW	FE	IMH	KEX	M	NEX	PRIN	SAMCO	SKY	STPI	TM	UEC	YUAS.
ACE	ASEFA	BLA	CRD	FN	IND	KGI	MATCH	NINE	PRINC	SANKO	SLP	SUC	TMC	UMI	
ACG	ASIA	BR	CSC	FNS	INET	KIAT	MBAX	NRF	PSTC	SAPPE	SMIT	SWC	TMD	UOBKH	
ADB	ASIAN	BROOK	CSP	FORTH	INSET	KISS	MEGA	NTV	PT	SAWAD	SMT	SYNEX	TMI	UP	
AEONTS	ASIMAR	CBG	CWT	FSS	INSURE	KOOL	META	OCC	QLT	SCI	SNP	T	TMILL	UPF	
AGE	ASK	CEN	DCC	FTE	IRC	KTIS	MFC	OGC	RBF	SCN	SO	TAE	TNL	UPOIC	
AHC	ASN	CGH	DCON	FVC	IRCP	KUMWEL	MGT	PATO	RCL	SCP	SORKON	TAKUNI	TNP	UTP	
AIT	ATP30	CHARAN	DHOUSE	GEL	IT	KUN	MICRO	PB	RICHY	SE	SPA	PTECH	TOG	VCOM	
ALL	B	CHAYO	DOD	GENCO	ITD	KWC	MILL	PICO	RML	SFLEX	SPC	TCC	TPA	VL	
ALLA	BA	CHG	DOHOME	GUS	J	KWM	MITSIB	PIMO	ROJNA	SFP	SPCG	TCMC	TPAC	VNT	
ALUCON	BAM	CHOTI	DV8	GYT	JAS	L&E	MK	PJW	RPC	SFT	SR	TEAM	TPCS	VPO	
AMANAH	BC	CHOW	EASON	HEMP	JCK	LDC	MODERN	PL	RT	SGF	SRICHA	TFG	TPS	VRANDA	
AMARIN	BCH	CI	EFORL	HPT	JCKH	LEO	MTI	PM	RWI	SIAM	SSC	TFI	TRFN	WGE	
APCO	BEC	CIG	ERW	HTC	JMART	LHK	NBC	PMTA	S11	SINGER	SSF	TIGER	TRT	WIK	



A	AU	BSBM	CMO	F&D	IHL	KCM	MCS	NOVA	PRAKIT	SABUY	SPACK	TCCC	TPOLY	VIBHA	
AI	B52	BSM	CMR	FMT	IIG	KK	MDX	NPK	PRAPAT	SF	SPG	THMUI	TOR	W	
AIE	BEAUTY	BTNC	CPT	GIFT	INGRS	KKC	MJD	NUSA	PRECHA	SGP	SO	TNH	TTI	WIN	
AJ	BGT	BYD	CRANE	GLOCON	INOX	KWI	MORE	ALPHAX	PTL	SCT	SSP	TNR	TYCN	WORK	
AMC	BH	CAZ	CSR	GREEN	JAK	KYE	MUD	PAF	RCI	SIMAT	STARK	TOPP	UKEM	WPH	
APP	BIG	CCP	D	GSC	JR	LEE	NC	PF	RJH	SIB	STC	TPCH	UMS	YGG	
AQ	BLAND	CGD	EKH	GTB	JTS	LPH	NDR	PK	RP	SK	SUPER	TPIPL	UNIQ	ZIGA	
ARIN	BM	CITY	EMC	TECH	JUBILE	MATI	NFC	PLE	RPH	SMART	SVOA	TPIPP	UFA		
AS	BROCK	CMAN	EP	HUMAN	KASET	M-CHAI	NNCL	PPM	RSP	SOLAR	TC	TPLAS	UREKA		

Anti-corruption Progress Indicator ปี 2 กลุ่ม

ได้รับการรับรอง

2S	B	BWG	DELTA	FSS	IFEC	KTB	MFEC	OGC	PREB	SAAM	SMK	SYNTEC	TKT	TTCL	WICE
ADVANC	BAFS	CEN	DEMCO	FTE	IFS	KTC	MINT	ORI	PRG	SABINA	SMPC	TAE	TMK	TU	WIK
AF	BAM	CENTEL	DIMET	GBX	ILINK	KWC	MONO	PAP	PRINC	SAPPE	SNC	TAKUNI	TMILL	TVD	XO
AI	BANPU	CFRESH	DRT	GC	INET	KWI	MOONG	PATO	PRM	SAT	SNP	TASCO	TMT	TVI	ZEN
AIE	BAY	CGH	DTAC	GCAP	INSURE	L&E	MSC	PB	PROS	SC	SORKON	PTECH	TNITY	TVO	
AIRA	BBL	CHEWA	DUSIT	GEL	INTUCH	LANNA	MST	PCSGH	PSH	SCB	SPACK	TCAP	TNL	TWPC	
AKP	BCH	CHOTI	EA	GFPT	IRC	LH	MTC	PDG	PSL	SCC	SPALI	TCMC	TNP	U	
AMA	BCP	CHOW	EASTW	GGC	IRPC	LHFG	MTI	PDJ	PSTC	SCCC	SPC	TFG	TNR	UBE	
AMANAH	BCPG	CIG	ECL	GUS	ITEL	LHK	NBC	PE	PT	SCG	SPI	TFI	TOG	UBIS	
AMATA	BEYOND	CIMBT	EGCO	GPI	IVL	LPN	NEP	PG	PTG	SCN	SPRC	TFMAMA	TOP	UEC	
AMATAV	BGC	CM	EP	GPSC	JKN	LRH	NINE	PHOL	PTT	SEAOIL	SRICHA	TGH	TOPP	UKEM	
AP	BGRIM	CMC	EPG	GSTEEL	K	M	NKI	PK	PTTEP	SE-ED	SSF	THANI	TPA	UOBKH	
APCS	BJCHI	COM7	ERW	GUNKUL	KASET	MAKRO	NATION	PL	PTTGC	SELIC	SSP	THCOM	TPP	UPF	
AQUA	BKI	COTTO	ESTAR	HANA	KBANK	MALEE	NNCL	PLANB	Q-CON	SENA	SSSC	THIP	TRU	UV	
ARROW	BLA	CPALL	ETE	HARN	KBS	MBAX	NOBLE	PLANET	QH	SGP	SST	THRE	TRUE	VGI	
ASIAN	BPP	CPF	FE	HEMP	KCAR	MBK	NOK	PLAT	QLT	SINGER	STA	THREL	TSC	VIH	
ASK	BROOK	CPI	FNS	HMPRO	KCE	MC	NSI	PM	QTC	SIRI	STOWER	TIDLOR	TSTE	VNT	
ASP	BRR	CPN	FPI	HTC	KGI	MCOT	NWR	PPP	RATCH	SITHAI	SUSCO	TIPCO	TSTH	WACOAL	
AWC	BSBM	CSC	FPT	ICC	KKP	META	OCC	PPPM	RML	SKR	SVI	TISCO	TTA	WHA	
AYUD	BTS	DCC	FSMART	ICHI	KSL	MFC	ALPHAX	PPS	S & J	SMIT	SYMC	TKS	TTB	WHAUP	

ประกาศเจตนาสมัคร

7UP	APCO	CHG	CRC	ECF	GULF	JMART	KUMWEL	MILL	NUSA	SAK	SSS	TQM	WIN		
ABICO	AS	CPL	DDD	EKH	III	JMT	LDC	NCL	PIMO	SCGP	STECH	TSI	YUASA		
AJ	BEC	CPR	DHOUSE	ETC	INOX	JR	MAJOR	NOVA	PR9	SCM	STGT	VCOM	ZIGA		
ALT	BKD	CPW	DOHOME	EVER	J	KEX	MATCH	NRF	RS	SIS	SUPER	VIBHA			