

## Investment Strategy

- สรุปภาพรวมตลาด:
- หุ้นสหรัฐปรับตัวขึ้น 3 วันติด S&P 500 +1.45% ปิดที่ 4,497.6 นำโดยหุ้นเทคโนโลยี ตอบรับ JOLTs เผยการเปิดรับสมัครงานสหรัฐในก.ค. ต่ำสุดในรอบกว่า 2 ปี หนุนมุมมองเฟดใกล้สิ้นสุดการขึ้นดอกเบี้ย ด้านหุ้นยุโรปปิดที่ระดับสูงสุดในรอบ 2 สัปดาห์ STOXX 600 +1.0% ได้แรงหนุนจากหุ้นเหมืองแร่ +2.1% ตอบรับจีนซึ่งเป็นผู้บริโภคน้ำมันดิบและโลหะออกนโยบายกระตุ้นเศรษฐกิจ
- หุ้นเอเชียเข้ามีแนวโน้มปรับตัวขึ้น หุ้นจีนบวกกว่า 1% ได้แรงหนุนจากมุมมองบวกต่อนโยบายการเงินสหรัฐ และทางการจีนเตรียมลดอัตราดอกเบี้ยเงินกู้และดอกเบี้ยเงินฝากเพิ่มเติม
- พิวเจอร์ทองปรับตัวขึ้น +0.9% สู่ระดับ 1,965.1 \$/oz และระดับสูงสุดในรอบ 3 สัปดาห์ที่ได้แรงหนุนจากดอลลาร์อ่อนค่า -0.5% และอีลด์ฟันด์ที่ขยับตัวลง -7 bps ขณะที่ราคาน้ำมัน WTI พุ่งขึ้น +1.3% ปิดที่ 81.9 \$/bbl จากความกังวลอุปทานหยุดชะงักจากพายุเฮอริเคนรุนแรงขึ้นเข้าพัดถล่มในรัฐฟลอริดา ด้านดัชนีเงินบาทแข็งค่าใกล้หลุดระดับ 35.0 บาท หลังดอลลาร์อ่อนค่าต่อ
- คาดวันนี้ดัชนีจะยังแกว่งตลบกรอบ 1575 จุด กรอบ 1560-1575 ช้อขายเก็งกำไรสั้นนโยบายมาตรการกระตุ้นเศรษฐกิจต่าง ๆ และรายชื่อคณะรัฐมนตรี เริ่มเห็นสัญญาณการไหลเข้าของเม็ดเงินลงทุนต่างชาติหนุนโดยค่าเงินบาทที่อยู่ในแนวโน้มแข็งค่า

### หุ้นแนะนำ

CK : รายได้และมาร์จิ้นที่แข็งแกร่ง Backlog มูลค่า 1.4 แสนล้านบาทเทียบเท่ารายได้ 3.5 ปี ณ สิ้น 2Q23 เรามองว่ายังเป็นระดับที่ปลอดภัย นอกจากนี้ เราเชื่อว่า CK น่าจะเซ็นสัญญาโครงการรถไฟฟ้าสายสีส้ม มูลค่า 1.27 แสนล้านบาท "ซื้อ" ราคาเป้าหมาย 28 บาท

CPALL : แนวโน้มเติบโตแข็งแกร่งใน 2H23 SSSG ที่ดีและดอกเบี้ยจ่ายที่ลดลงของ CPAXT คาดกำไรสุทธิเติบโต 13% yoy ใน 3Q23 และโตต่อใน 4Q23 นอกจากนี้แคมเปญแสดมปีคาดหนุนยอดขายเพิ่มขึ้น "ซื้อ" ราคาเป้าหมาย 76.50 บาท

CPN : คาดกำไรปกติ 2023 +18.6% yoy เป็น 1.26 หมื่นล้านบาท สูงกว่ากำไรก่อนโควิดในปี 2019 แล้ว และกำไรปกติต่อหุ้นคาดเติบโตเฉลี่ยสูงถึง 44.6% CAGR ในปี FY22-24 ซึ่งอาจเพิ่มขึ้นอีก หากบริษัทประกาศโครงการศูนย์การค้าใหม่ อีกทั้ง CPN ยังมีการประเมินมูลค่าน่าสนใจ แนะนำ "ซื้อ" ราคาเป้าหมาย 83.50 บาท

### Fundamental Stock

CPALL : คาดว่าใน 2H23F SSSG มีแนวโน้มดีขึ้นจากแคมเปญแสดมปี และดอกเบี้ยจ่ายที่ลดลงจาก CPAXT คาดกำไรสุทธิโต 13% yoy ใน 3Q23F และสูงขึ้นถึง 66% yoy ใน 4Q23F ได้แรงหนุนจากค่าไฟฟ้าที่ลดลงและฐานต่ำใน 4Q22 คงคำแนะนำ "ซื้อ" CPALL และปรับราคาเป้าหมายขึ้นเป็น 76.50 บาทหลังปรับเพิ่มประมาณการ EPS

BCH: เงินกับลาวอ่อนค่าเทียบบาททำให้ BCH ขาดทุนจาก FX ประมาณ 50-60 ล้านบาทใน 3Q23 แม้ว่า BCH จะยังมีรายได้จากผู้ขายชาวต่างชาติสูง แต่รายได้เฉลี่ยต่อคนลดลงใน 1H23 คงคำแนะนำ "ขาย" BCH ที่ราคาเป้าหมายเดิม 15.70 บาท ประเมินราคาหุ้นเต็มมูลค่าแล้ว

CGS-CIMB : ตัวเลขทางเศรษฐกิจที่ควรติดตาม

- 30 ส.ค. เยอรมันรายงานตัวเลข CPI เดือน ส.ค. MoM / YoY จากเดือนก่อน 0.3% / 6.2%
- 30 ส.ค. สหรัฐรายงานตัวเลข GDP Q2 จากเดือนก่อน 2.4%
- 31 ส.ค. จีนรายงานตัวเลข Manufacturing PMI เดือน ส.ค. จากเดือนก่อน 49.3
- 31 ส.ค. สหรัฐรายงานตัวเลข PCE เดือน ก.ค. MoM / YoY จากเดือนก่อน 0.2% / 3.0%
- 31 ส.ค. สหรัฐรายงานตัวเลข Personal Pending เดือน ก.ค. MoM จากเดือนก่อน 0.5%
- 01 ก.ย. สหรัฐรายงานตัวเลข Nonfarm Payrolls เดือน ส.ค. จากเดือนก่อน 187k
- 01 ก.ย. สหรัฐรายงานตัวเลข Unemployment rate เดือน ส.ค. จากเดือนก่อน 3.5%
- 01 ก.ย. สหรัฐรายงานตัวเลข Average Hourly Earning เดือน ส.ค. MoM / YoY จากเดือนก่อน 0.4% / 4.4%

## Market Summary

Market Data	Close	Chg	Chg (%)
SET Index	4,497.61	5.84	0.37%
High	4,573.19	10.22	0.65%
Low	4,563.15	0.18	0.01%
SET 50 Index	963.46	2.71	0.28%
SET 100 Index	2,144.27	7.73	0.36%
MAI Index	488.54	3.46	0.71%
Volume (m share)	12,700.71		
Value (Btmn)	55,907.12		
P/E (x)	21.65		
DOW JONES	34,852.67	292.69	0.85%
NASDAQ	13,943.76	238.63	1.74%
HSI	7,464.99	126.41	1.72%
JAPAN	32,226.97	56.98	0.18%
HONG KONG	18,484.03	353.29	1.95%
KOREA	2,552.16	8.75	0.34%
SINGAPORE	3,223.09	9.41	0.29%
MALAYSIA	1,454.44	10.38	0.72%
CHINA	3,135.69	37.25	1.20%
PHILIPPINES	6,225.00	64.39	1.05%
VIETNAM	1,204.43	2.71	0.23%
INDONESIA	6,937.84	36.11	0.52%
INDIA	65,075.82	79.22	0.12%

SET Daily Trading (THB m)	Buy	Sell	Net
Local Institutions	5,599.47	6,095.28	-495.81
Proprietary Trading	4,175.63	3,968.27	207.36
Foreign Investors	28,432.92	26,979.35	1,453.57
Local Individuals	17,299.09	18,464.21	-1,165.12

Bond Trading - Net (THB m)	Short-term (TTM<1Y)	Long-term (TTM>1Y)	Total
Asset Mgmt. Companies	30,600.20	955.96	31,556.16
Domestic Companies	5,365.87	46.184	5,412.05
Foreign Companies	-2,601.87	-1,728.45	-4,330.32
Total Trading Value	74,025.61	7,099.82	81,125.43

Fixed Income	Close	Chg	Chg (%)
U.S. Bond Yield - 10Y (%)	4.12	-0.11	-2.55%

Commodities			
WTI Crude (NYMEX) (US\$/bbl)	81.10	0.27	0.34%
Brent Crude (US\$/bbl)	84.42	-0.06	-0.07%
Singapore CRB (US\$/bbl)	14.56	-0.84	-5.45%
Newcastle Coal (US\$/ton)	159.50	-0.25	-0.16%
Gold (COMEX) (US\$/oz)	1917.90	6.80	0.36%
Daltic Dry Index	1107.00	27.00	2.50%

CURRENCY			
USD/THB	34.93	-0.21	-0.60%
USD/JPY	145.82	-0.71	-0.49%
EUR/USD	1.09	0.01	0.58%

Source : Aspen, Bloomberg, TheBMA, Refinitiv

## Technical Pick

กลยุทธ์ : SET Index ปรับตัวเพิ่มขึ้นเกิดสัญญาณฟื้นตัวทางเทคนิคต่อเนื่องทะลุผ่านแนวต้านที่ 1560 ขึ้นไป ทำให้แนวโน้มในระยะสั้นยังมีโอกาสปรับตัวเพิ่มขึ้นไปทดสอบแนวต้านที่ 1580-1588 แต่ถ้าย้อนกลับลงไปที่ต่ำกว่า 1555 จะมีแนวรับถัดไปที่ 1540 และ 1525

### AOT

แนวรับ : 73.25 และ 73.00

แนวต้าน : 75.00 และ 76.00

STOP LOSS ถ้าราคาหุ้นเปิดต่ำกว่า 72.00

### OSP

แนวรับ : 30.50 และ 30.00

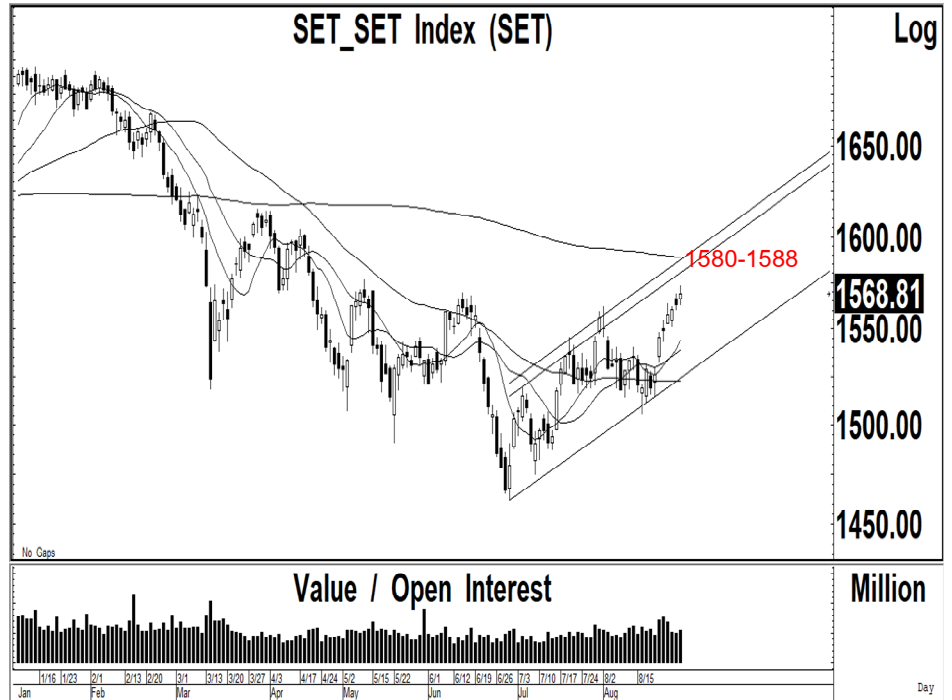
แนวต้าน : 32.00 และ 33.00

STOP LOSS ถ้าราคาหุ้นเปิดต่ำกว่า 29.00

## Technical highlights

SET Index : แนวโน้มขึ้นทดสอบ 1580-1588 แนวรับสำคัญ 1555

ทิศทางตลาด : SET Index ปิดที่ 1,568.81 จุด เพิ่มขึ้น 5.84 จุด มูลค่าการซื้อขาย 55,507 ล้านบาท ตลาดหุ้นไทยเมื่อวานปรับตัวเพิ่มขึ้นเกิดสัญญาณฟื้นตัวทางเทคนิคต่อเนื่องหลังจากทะลุผ่านแนวต้านสำคัญที่ 1560 ขึ้นไป แต่มูลค่าการซื้อขายลดลงต่อเนื่อง โดยมีแนวต้านถัดไป 1580-1588



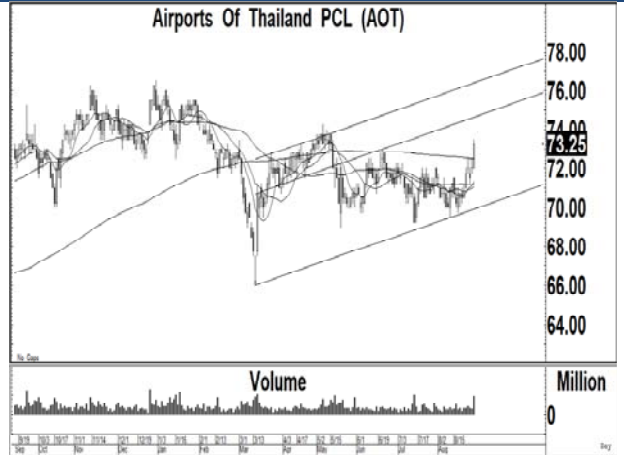
Daily: ปรับตัวเพิ่มขึ้นทำจุดสูงสุดใหม่ในระยะสั้นต่อเนื่อง แต่มูลค่าการซื้อขายไม่สูงมาก หลังจากปรับตัวเพิ่มขึ้นทะลุผ่านแนวต้านที่ 1560 ขึ้นไป ทำให้แนวโน้มในระยะสั้นยังมีโอกาสปรับตัวเพิ่มขึ้นต่อเนื่องไปทดสอบแนวต้านถัดไปที่ 1580-1588 ตามกรอบแนวโน้มขาขึ้น โดยมีแนวรับสำคัญที่ 1555-1560 ถ้าย้อนกลับลงไป จะมีโอกาสปรับตัวลดลงต่อเนื่องไปทดสอบแนวรับถัดไปที่ 1540 และ 1525 เป็นแนวรับสำคัญ ถ้าปรับตัวลดลงต่อเนื่องต่ำกว่าระดับ 1520 จะเป็นสัญญาณขายทางเทคนิค

กลยุทธ์: SET Index ปรับตัวเพิ่มขึ้นเกิดสัญญาณฟื้นตัวทางเทคนิคต่อเนื่องทะลุผ่านแนวต้านที่ 1560 ขึ้นไป ทำให้แนวโน้มในระยะสั้นยังมีโอกาสปรับตัวเพิ่มขึ้นไปทดสอบแนวต้านที่ 1580-1588 แต่ถ้าย้อนกลับลงไปต่ำกว่า 1555 จะมีแนวรับถัดไปที่ 1540 และ 1525

Most Active Value:		แนวรับ	แนวต้าน
AOT	สัญญาณซื้อ แนวโน้มขึ้นทดสอบ 75.00 และ 76.00 แนวรับสำคัญ 72.00	73.25 / 73.00	75.00 / 76.00
ADVANC	สัญญาณขาย แนวโน้มลงทดสอบ 208-210 แนวต้าน 217	210 / 208	216 / 217
PTT	ขายที่แนวต้าน 36.00 แนวรับ 34.50	35.00 / 34.50	35.75 / 36.00
IVL	แนวรับ 28.00 แนวต้าน 30.00	28.50 / 28.00	29.50 / 30.00
KBANK	สัญญาณฟื้นตัว แนวต้าน 135 แนวรับ 130 ถ้าหลุดแนวรับถัดไป 127	130 / 127	133 / 135
PTTEP	ซื้อที่แนวรับ 157 และ 155 แนวต้าน 162	157 / 155	160 / 162
CPALL	ขายที่แนวต้าน 66.00 แนวรับ 64.00	64.50 / 64.00	65.75 / 66.00
SCB	แนวโน้มขึ้นทดสอบ 120 และ 123 แนวรับ 115	115 / 114	120 / 123
DELTA	แนวรับสำคัญ 105 ถ้าหลุดแนวรับถัดไป 100 และ 97.00 แนวต้าน 108	107 / 105	110 / 111
BANPU	แนวโน้มขึ้นทดสอบ 9.40 แนวรับสำคัญ 8.60	8.80 / 8.70	9.00 / 9.25

## Airports Of Thailand (AOT TB; THB 73.25) – <sup>ซื้อ</sup>

- แนวรับ : 73.25 และ 73.00
- แนวต้าน : 75.00 และ 76.00
- ราคาหุ้นปรับตัวเพิ่มขึ้นเกิดสัญญาณซื้อทางเทคนิค พร้อมด้วยปริมาณการซื้อขายที่เพิ่มสูงขึ้น หลังจากปรับตัวเพิ่มขึ้นไปเคลื่อนไหวเหนือเส้นค่าเฉลี่ย 200 วัน ทำให้แนวโน้มหลักยังมีโอกาสปรับตัวเพิ่มขึ้นต่อเนื่อง
- MACD ปรับตัวเพิ่มขึ้นเหนือเส้นค่าเฉลี่ยในแดนบวก เครื่องมือทางเทคนิคชี้วัดแนวโน้มขึ้นเคลื่อนไหวเหนือแนวโน้มลง RSI ปรับตัวเพิ่มขึ้นเหนือระดับ 60
- แนะนำซื้อ AOT โดยมีแนวรับที่ 73.25 และ 73.00 เพื่อคาดหวังการปรับตัวเพิ่มขึ้นไปทดสอบแนวต้านที่ 75.00 และ 76.00 เป็นจุดขายทำกำไร
- STOP LOSS ถ้าราคาหุ้นปิดต่ำกว่า 72.00



## Osotspa (OSP TB; THB 30.50) – <sup>ซื้อ</sup>

- แนวรับ : 30.50 และ 30.00
- แนวต้าน : 32.00 และ 33.00
- ราคาหุ้นปรับตัวเพิ่มขึ้นเกิดสัญญาณซื้อทางเทคนิค พร้อมด้วยปริมาณการซื้อขายที่เพิ่มขึ้นต่อเนื่อง หลังจากเคลื่อนไหวออกด้านข้างเพื่อสร้างฐานที่เส้นค่าเฉลี่ย 200 วัน ทำให้แนวโน้มหลักยังมีโอกาสปรับตัวเพิ่มขึ้นต่อเนื่อง
- MACD ปรับตัวเพิ่มขึ้นเหนือเส้นค่าเฉลี่ยในแดนบวก เครื่องมือทางเทคนิคชี้วัดแนวโน้มขึ้นเคลื่อนไหวเหนือแนวโน้มลง RSI ปรับตัวเพิ่มขึ้นเหนือระดับ 60
- แนะนำซื้อ OSP โดยมีแนวรับที่ 30.50 และ 30.00 เพื่อคาดหวังการปรับตัวเพิ่มขึ้นไปทดสอบแนวต้านที่ 32.00 และ 33.00 เป็นจุดขายทำกำไร
- STOP LOSS ถ้าราคาหุ้นปิดต่ำกว่า 29.00



### Trading Pick Follow up:

		แนวรับ	แนวต้าน
NETBAY	แนวโน้มขึ้นทดสอบ 22.50 และ 23.00 แนวรับสำคัญ 21.40	22.00 / 21.70	22.50 / 23.00
SISB	แนวโน้มขึ้นทดสอบ 37.00 และ 38.00 แนวรับสำคัญ 34.00	36.00 / 35.50	37.00 / 38.00
BTG	แนวโน้มขึ้นทดสอบ 25.50 และ 27.00 แนวรับสำคัญ 24.50	25.00 / 24.80	25.50 / 27.00
DOD	แนวโน้มขึ้นทดสอบ 4.40 และ 4.58 แนวรับสำคัญ 3.90	4.10 / 4.04	4.40 / 4.58
MC	แนวโน้มขึ้นทดสอบ 13.50 และ 13.80 แนวรับสำคัญ 12.20	12.80 / 12.60	13.50 / 13.80
EPG	แนวโน้มขึ้นทดสอบ 7.05 และ 7.35 แนวรับสำคัญ 6.35	6.70 / 6.55	7.05 / 7.35
TAKUNI	แนวโน้มขึ้นทดสอบ 1.95 และ 2.04 แนวรับสำคัญ 1.72	1.84 / 1.80	1.95 / 2.04
SGC	แนวโน้มขึ้นทดสอบ 2.00 และ 2.18 แนวรับสำคัญ 1.72	1.87 / 1.84	2.00 / 2.18

## Thailand Derivative Market

### SET50 Index Futures

S50U23:958.70 ปรับตัวเพิ่มขึ้นไปทดสอบแนวต้านของเส้นค่าเฉลี่ย 200 วันที่ 960 ซึ่งเราคาดว่า น่าจะเป็นเป้าหมายในการฟื้นตัว และควรใช้เป็นจังหวะขาย ทำกำไรสถานะ Long เพื่อ Open Short ที่บริเวณแนวต้าน 960 เพื่อรอการปรับฐานลงไปทดสอบแนวรับที่ 945-950 จะเป็นจังหวะในการกลับเข้าไป Open Long ถ้ายังไม่หลุดแนวรับที่ 940 ลงไป

แนวรับ : 950 และ 945

แนวต้าน : 960 และ 964

คำแนะนำ: เราแนะนำให้ Open Short ใน S50U23 ที่แนวต้าน 960 เพื่อคาดหวังการปรับตัวลดลงไปทดสอบแนวรับที่ 945-950

STOP LOSS สถานะ Short ถ้า S50U23 ปรับตัวเพิ่มขึ้นเหนือ 964



## Thailand Derivative Market

Gold Futures: 1948 สัญญาฟิวเจอร์สทองคำปรับตัวเพิ่มขึ้นเกิดสัญญาณฟื้นตัวทางเทคนิคเหนือแนวรับของกรอบแนวโน้มขาลง และเส้นค่าเฉลี่ย 200 วันที่ 1910 กลับขึ้นไปทดสอบแนวต้านที่ 1950 ถ้าทะลุผ่านขึ้นไปได้ จะมีแนวต้านถัดไปที่ 1980-1985 ตามกรอบแนวโน้มขาลง และมีแนวรับที่ 1930 เป็นจังหวะในการ Open Long ในขณะที่ค่าเงินบาทมีโอกาสปรับตัวลดลงไปทดสอบแนวรับที่ 34.80 โดยมีแนวต้านที่ 35.20

แนวรับ : 1940 และ 1930

แนวต้าน : 1950 และ 1980

คำแนะนำ: เราแนะนำให้ Open Long ใน GOU23 ที่แนวรับ 1930 เพื่อคาดหวังการฟื้นตัวไปทดสอบแนวต้านที่ 1950 และ 1980

STOP LOSS สถานะ Long ถ้า GOU23 ปรับตัวลดลงต่ำกว่า 1915

GF10Q23 แนวรับ 32200 และมีแนวต้าน 32500

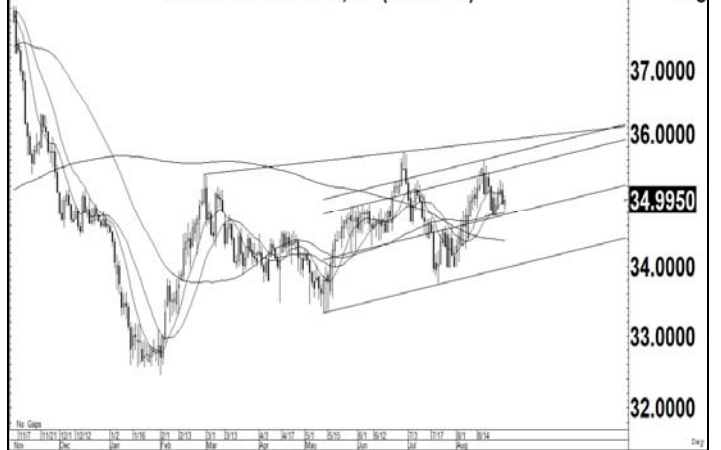
10 Baht Gold Futures Cont. OI (GF10\_COI)



Gold Online Futures Cont. OI (GO\_COI)



US Dollar/Thai Baht,RT (IQXUSTB)



## Thailand Derivative Market

### BANPUU23

ราคาหุ้นปรับตัวลดลงเกิดสัญญาณขายทางเทคนิค หลังจากปรับตัวเพิ่มขึ้นเกิดสัญญาณฟื้นตัวทางเทคนิคเหนือแนวรับที่ 8.60 ทำให้แนวโน้มในระยะสั้นยังมีโอกาสปรับตัวเพิ่มขึ้นไปทดสอบแนวต้านที่ 9.45 และ 9.70 แต่มีแนวรับสำคัญที่ 8.60 ถ้าหลุดจะเป็นสัญญาณขายทางเทคนิค

แนวรับ : 8.60 และ 8.50

แนวต้าน : 9.00 และ 9.40

คำแนะนำ: เราแนะนำให้ Open Long ใน BANPUU23 ที่แนวรับ 8.60 เพื่อคาดหวังการปรับตัวเพิ่มขึ้นไปทดสอบแนวต้านที่ 9.00 และ 9.40

STOP LOSS สถานะ Long ถ้า BANPUU23 ปรับตัวลดลงต่ำกว่า 8.50



### BHU23

ราคาหุ้นปรับตัวลดลงเกิดสัญญาณขายทางเทคนิค หลังจากปรับตัวเพิ่มขึ้นไปเคลื่อนไหวออกด้านข้างที่แนวต้านสำคัญ 260-262 ทำให้แนวโน้มในระยะสั้นยังมีความเสี่ยงในการปรับตัวลดลงไปทดสอบแนวรับที่ 250 และ 244 แต่ถ้าสามารถฟื้นตัวกลับขึ้นไปเหนือระดับ 262 จะมีแนวต้านถัดไปที่ 270

แนวรับ : 250 และ 244

แนวต้าน : 258 และ 262

คำแนะนำ: เราแนะนำให้ Open Short ใน BHU23 ที่แนวต้าน 258 เพื่อคาดหวังการปรับตัวเพิ่มขึ้นไปทดสอบแนวต้านที่ 250 และ 244

STOP LOSS สถานะ Short ถ้า BHU23 ปรับตัวเพิ่มขึ้นเหนือ 262



### DELTAU23X

ราคาหุ้นเคลื่อนไหวในกรอบแคบ หลังจากปรับตัวเพิ่มขึ้นเกิดสัญญาณฟื้นตัวทางเทคนิคไปทดสอบแนวต้านที่ 110-112 แต่ยังไม่สามารถทะลุผ่านขึ้นไปได้ ในขณะที่การปรับฐานมีแนวรับที่ 105 ถ้าหลุดจะมีโอกาสปรับตัวลดลงต่อเนื่องไปทดสอบแนวรับถัดไปที่ 97.00 และ 94.00

แนวรับ : 100 และ 97.00

แนวต้าน : 108 และ 110

คำแนะนำ: เราแนะนำให้ Open Short ใน DELTAU23X ที่แนวต้าน 108 เพื่อคาดหวังการปรับตัวเพิ่มขึ้นไปทดสอบแนวต้านที่ 100

STOP LOSS สถานะ Short ถ้า DELTAU23X ปรับตัวเพิ่มขึ้นเหนือ 110



## ข่าวเด่นรอบวัน

<p>ERW</p>	<p>ERW พักแตะ 80% ราคาห้องดีดขึ้นอีก</p> <p>ERW มั่นใจ Q3 เติบโตต่อเนื่อง โควิดตราเข้าพักช่วงกรกฎาคม-สิงหาคม เฉลี่ยสูงถึง 80% หนุนราคาห้องพักสูงกว่าช่วงโควิด-19 มากกว่า 10% คาดราคาห้องแนวโน้มเร่งตัวต่อเนื่องอีกในปี 2567 นักท่องเที่ยวที่ยังเพิ่มขึ้นแข็งแกร่งเตรียมศึกษาแผนลงทุนเพิ่มทั้งใน-ต่างประเทศ –ทันหุ้น</p>
<p>BANPU</p>	<p>BANPU ก๊าซ-ถ่านหินขึ้น โฟกัสต้นทุนบีเอ็มกำไร</p> <p>"บีจี้ BANPU" เชื้อภาพรวมราคาสินค้าโภคภัณฑ์ใน Q3/2566 เข้าสู่ทิศทางปรับตัวขึ้น ตามความต้องการที่จะพุ่งขึ้นและปริมาณการสำรองแต่ละประเทศที่ลดลง ซึ่งราคาก๊าซโคงสามเฉลี่ยที่ 3.0-3.5 ดอลลาร์ต่อMMBtu ส่วนถ่านหินอยู่ที่ 150-160 ดอลลาร์ต่อตัน โฟกัสให้ความสำคัญการลดต้นทุน และค่าใช้จ่าย หวังสร้างผลกำไรที่ดีที่สุด –ทันหุ้น</p>
<p>THANI</p>	<p>THANI สิ้นเชื้อ Q4 พัด พอร์ตชนเป้า 3 หมื่นล.</p> <p>THANI มองไตรมาส 3/2566 เข้าสู่ความท้าทายจากปัจจัยฤดูฝน กระทบงานก่อสร้าง-ขนส่ง จับตาไตรมาส 4/2566 พัด รถบรรทุกทยอยส่งมอบเพียบ ดันยอดปล่อยสินเชื่อใหม่ เข้าเป้า 3 หมื่นล้านบาท และพอร์ตคงค้างรวมแตะ 6 หมื่นล้านบาท พร้อมคุมเข้ม NPL ต่ำ 3% ตามเป้า ชี้อัตราตามนโยบายการขึ้นดอกเบี้ยจะหยุดลงที่ปลายปีหรือไม่ –ทันหุ้น</p>
<p>KSL</p>	<p>KSL น้ำตาลสูงถึงปีหน้า มีลืตใหญ่รับทรัพย์ Q4</p> <p>KSL ราคาน้ำตาลพุ่ง ต้นราคาขายเพิ่ม ชัฟฟลายในตลาดน้อย ดีมานด์อยู่ระดับที่ดี การท่องเที่ยวฟื้นตัว กิจกรรมท่องเที่ยวเพิ่ม มองราคาน้ำตาลที่ 23-26 เซ็นต์ต่อปอนด์ เป็นผลดี ช่วงไตรมาส 4/2566 มั่นใจรายได้รวมปีนี้ไม่ต่ำกว่า 20% เร่งผลักดันยอดขายผลิตภัณฑ์ Kane's (เคนส์) น้ำตาลทราย Low GI เน้นจับกลุ่มผู้บริโภคสุขภาพ –ทันหุ้น</p>
<p>EPG</p>	<p>EPG เงินบาทอ่อนหนุน รม.ใหม่ดัน-ดีมานด์พุ่ง</p> <p>EPG รับอานิสงส์บาทอ่อน หนุนรายรับกระฉูด บีจี้ "รศ.ดร.เจลิยา วิฑูรปกรณ์" ลั่นผลงวดบัญชี Q3/2567 พุ่งทะยานต่อเนื่อง ดีมานด์ฟื้นตัว-รัฐบาลใหม่เดินหน้าลงทุน แกรมคอนเฟิร์มปีนี้โตตามนัดพุ่ง 10% จากปีก่อน ขานรับธุรกิจขยายตัวรอบด้าน –ทันหุ้น</p>
<p>PPM</p>	<p>PPM ไฟแพงแผงโซลาร์บูม เป้าโกยรายได้ทะลุ 2 พันล้าน</p> <p>PPM ชี้อุปสงค์โซลาร์เซลล์ฮอต หลังค่าไฟปรับเพิ่มผู้ประกอบการตื่นตัว พร้อมรับอานิสงส์ภาครัฐให้ติดตั้งตามมาตรฐาน หนุนลูกค้าเร่งบิโอบออเดอร์เพิ่ม จ่อบุกรายได้ตั้งโซลาร์ PPA ลูกค้ารายใหญ่ในไตรมาส 3-4 นี้ บักเป้ากวาดรายได้ทั้งปีเกิน 2 พันล้านบาท –ทันหุ้น</p>
<p>IP</p>	<p>IP ร่วมโรดโชว์ต่างแดน บุกออนไลน์อัปเดต Q3</p> <p>IP ส่งซิกผลงานไตรมาส 3/2566 โตต่อ หลังรุกการตลาดออนไลน์ เชื้อหนุนยอดขายบูม ด้านบอสใหญ่ "ตฤณวรรณ ธนินิธิพันธ์" บินลัดฟ้าร่วมงานแสดงสินค้าต่างแดน หวังขยายฐานธุรกิจ บักหมุดรายได้เข้าเป้าหรือเติบโตไม่น้อยกว่า 35% –ทันหุ้น</p>

## ข่าวเด่นรอบวัน

CAZ	CAZ คว่า 4 งานใหม่ มูลค่าเฉลี่ย 800 ล. ดันฐานแบ็กล็อก CAZ แจ้งคว่างาน 4 โครงการใหม่ รวมมูลค่าเฉลี่ย 800 ล้านบาท ต่อยอดแบ็กล็อกที่มีอยู่ 3,580.20 ล้านบาท –ทันสมัย
KWM	KWM ค่ายพันธมิตรจีนต่อยอดธุรกิจสกัดสาร KWM ย่อยค่ายพันธมิตรจีน เล็งจับมือต่อยอดธุรกิจสกัดสารสมุนไพร ฟากผู้บริหาร "เอกพันธ์ วนโกสุม" ใส่เกียร์ลุยธุรกิจ ส่งซิกครั้งปีหลังดีกว่าครั้งปีแรก การเกษตรไฮซีซั่นหนุนยอดพรีบ แคมสินค้านวัตกรรมขายดี ดันทุนหลักลดหนุนมาร์จิ้นฟู –ทันสมัย
BRC	BRC ทะลอบเข้าเทรดในตลาดหุ้นผันผวนตอกย้ำธุรกิจไปต่อ BRC ทะลอบแผนขาย IPO เข้าตลาด จากสถานการณ์ตลาดหุ้นทั้งในประเทศและต่างประเทศ ที่มีความผันผวนจากภาวะเศรษฐกิจโลกโดยรวม เพื่อประโยชน์ของผู้ถือหุ้นและผู้มีส่วนได้เสียทุกฝ่ายโดยรวมเป็นหลัก –ทันสมัย
GFPT	GFPT ยอดขาย Q3 แกร่ง ดีมานต์ไก่ญี่ปุ่น-จีนดิ้น GFPT มั่นใจยอดขายไตรมาส 3/2566 ทรงตัว 8 พันตัน หนุนจากธุรกิจฟาร์ม และจำหน่ายอาหารสัตว์บก รวมถึงญี่ปุ่น จีน และไทย มีความต้องการผลิตภัณฑ์ไก่เพิ่มขึ้น ขณะที่ต้นทุนค่าขนส่ง และอาหารเลี้ยงสัตว์เริ่มปรับลดลง หนุนศักยภาพการทำกำไรช่วงครึ่งปีหลัง –ทันสมัย
CNT	CNT เดิมเกมชิงงาน 8 พันล. ปักธงรายได้โตกระโดด 50% CNT จัดทัพชิงงานใหม่ 8 พันล้านบาท เดิมแบ็กล็อกเพิ่ม ปักหมุดปีนี้รายได้โตโตก้าวกระโดดเกือบ 50% อานิสงส์โครงการเรียงคิวเพียบ แคมแรงดันทุนก่อสร้างขยับแต่ยังคุมอยู่หมัด ระบุดีลชีพพลายเออร์ลิอกราคาล่วงหน้าแล้ว ผู้บริหาร "วิเทศ รัตนากร" ยอมรับรัฐบาลใหม่ เชื่อหนุนการลงทุน เพิ่มโอกาสรับงานตรึม –ทันสมัย
EP	'EP' เล็งขายหุ้นกู้วงเงิน 1.49 พันล้าน ผลตอบแทน 6.7% EP เผยสำนักงาน ก.ล.ต. อนุมัติไฟลิ่งขายหุ้นกู้ จำนวน 2 ชุด มูลค่าไม่เกิน 1,490 ล้านบาท ชูผลตอบแทน 6.5-6.7% คาดเปิดจองระหว่างวันที่ 22-26 กันยายนนี้ "ยุทธ ชินสุภักกุล" เผยเตรียมพร้อม COD โรงไฟฟ้าพลังงานลมเวียดนาม กำลังผลิต 160 เมกะวัตต์ ภายในไตรมาส 3/2566 คาดผลกัตินรายได้รวมปีนี้โตเกิน 50% –ทันสมัย
KISS	KISS ขยายฐานต่างแดน ลุยตลาดอีคอมเมิร์ซจีน KISS เร่งเครื่องขยายฐานต่างแดน เตรียมเข้าตลาดอีคอมเมิร์ซในประเทศจีนในครึ่งปีหลัง 2566 พร้อมมองตลาดฟิลิปปินส์ และมาเลเซียต่อยอด มุ่งเน้นการเป็นสินค้า Health & Beauty ราคาจับต้องได้ ลุยจำหน่ายทั้งออฟไลน์และออนไลน์ ดันยอดขาย –ทันสมัย



## NVDR Trading

ประจำวันที 29 สิงหาคม 2566

NVDR TOP Value		NVDR TOP Value	
Top 25 NVDR Net Buy		Top 25 NVDR Net Sell	
1. AOT	446,631,064	1. KBANK	-181,068,933
2. BCH	201,500,720	2. INTUCH	-180,829,714
3. MINT	182,112,195	3. BANPU	-177,001,117
4. TTB	155,816,040	4. CPF	-150,439,710
5. BLA	155,045,120	5. TU	-146,604,631
6. PTT	136,542,234	6. TOP	-144,531,625
7. COM7	123,708,374	7. GULF	-101,418,683
8. OSP	107,814,865	8. EA	-85,293,089
9. BDMS	93,138,395	9. AWC	-73,403,246
10. TKN	87,395,390	10. BCP	-60,229,645
11. BEM	71,384,258	11. SPRC	-58,047,050
12. LH	65,234,517	12. CRC	-52,859,892
13. DELTA	64,578,551	13. SIRI	-49,836,996
14. TISCO	59,414,530	14. CENTEL	-44,984,200
15. CPN	57,965,450	15. SCGP	-39,064,541
16. TIDLOR	54,054,904	16. TLI	-36,913,237
17. ERW	50,164,806	17. ADVANC	-36,184,490
18. SCC	49,647,700	18. BGRIM	-35,879,050
19. BA	49,109,550	19. RATCH	-35,739,750
20. KKP	48,107,200	20. KTC	-33,107,753
21. NEX	46,811,332	21. TRUE	-27,772,743
22. HANA	44,740,817	22. BAM	-24,633,150
23. GUNKUL	44,669,087	23. BTS	-22,019,128
24. CPALL	42,154,799	24. JMART	-14,956,911
25. IVL	39,356,086	25. BEAUTY	-13,885,388

NVDR TOP Volume		NVDR TOP Volume	
Top 25 NVDR Net Buy		Top 25 NVDR Net Sell	
1. TTB	88,280,901	1. SIRI	-25,500,195
2. GTV	18,746,300	2. BEAUTY	-21,635,100
3. GUNKUL	12,064,779	3. BANPU	-19,898,434
4. BCH	10,296,700	4. AWC	-16,667,299
5. ERW	9,001,401	5. B	-13,326,100
6. BEM	8,107,435	6. TWZ	-12,532,300
7. LH	7,803,882	7. TU	-10,265,953
8. TKN	6,961,800	8. XPG	-7,624,401
9. BLA	6,403,400	9. CPF	-7,174,800
10. PRIME	6,332,800	10. SPRC	-6,207,500
11. AOT	6,107,023	11. IRPC	-5,370,475
12. TAKUNI	5,459,220	12. SGC	-4,702,399
13. MINT	5,434,020	13. JAS	-4,681,872
14. AAI	4,257,595	14. TRUE	-4,023,705
15. COM7	3,877,942	15. AKS	-3,668,499
16. PTT	3,814,619	16. TRC	-3,259,700
17. OSP	3,542,508	17. TLI	-3,111,953
18. KGEN	3,445,201	18. BTS	-2,964,705
19. NEX	3,410,595	19. TOP	-2,751,090
20. WHA	3,396,106	20. INTUCH	-2,513,103
21. BDMS	3,340,115	21. BAM	-2,061,300
22. RABBIT	3,116,500	22. GULF	-2,058,290
23. CHG	2,922,400	23. ANAN	-1,630,600
24. TH	2,882,600	24. MORE	-1,601,598
25. BA	2,831,241	25. BCP	-1,538,398

ยอดสะสม 5 วันย้อนหลัง 23 สิงหาคม - 29 สิงหาคม 2566

NVDR TOP Value		NVDR TOP Value	
Top 25 NVDR Net Buy		Top 25 NVDR Net Sell	
1. KBANK	1,888,134,602	1. EA	-969,291,717
2. TTB	795,688,676	2. BDMS	-868,104,980
3. SCC	408,241,521	3. KTB	-767,068,458
4. BCH	308,117,811	4. PTTEP	-653,766,869
5. TISCO	266,409,609	5. INTUCH	-640,975,352
6. AOT	265,516,776	6. CRC	-634,707,444
7. PTT	241,538,970	7. DELTA	-462,322,484
8. BLA	194,196,385	8. TOP	-438,711,249
9. OSP	185,900,267	9. ADVANC	-376,478,357
10. BH	161,760,676	10. CPALL	-368,321,976
11. MINT	155,695,391	11. TU	-342,020,093
12. HANA	135,844,071	12. JMT	-332,838,589
13. ESSO	129,875,430	13. JMART	-325,427,106
14. WHA	124,863,271	14. IVL	-302,506,946
15. CBG	111,939,124	15. KCE	-291,076,169
16. MTC	110,752,235	16. HMPRO	-207,973,541
17. GPSC	107,553,118	17. CPAXT	-202,101,146
18. SKY	106,217,554	18. TRUE	-192,824,187
19. PLANB	89,132,270	19. PTTGC	-187,827,961
20. GLOBAL	80,420,018	20. GULF	-184,063,942
21. GUNKUL	78,222,547	21. LH	-183,860,158
22. SPALI	71,813,260	22. BCP	-170,729,339
23. ICHI	65,974,387	23. BGRIM	-170,413,182
24. BA	58,495,246	24. SIRI	-123,591,702
25. BJC	54,360,495	25. CPF	-102,206,336

NVDR TOP Volume		NVDR TOP Volume	
Top 25 NVDR Net Buy		Top 25 NVDR Net Sell	
1. TTB	453,558,371	1. B	-189,396,000
2. NEWS	67,665,200	2. SIRI	-62,389,483
3. GTV	28,654,900	3. SUPER	-51,099,900
4. WHA	23,895,005	4. KTB	-38,850,271
5. GUNKUL	21,070,921	5. BDMS	-31,138,642
6. BCH	15,805,377	6. TRUE	-27,731,602
7. KBANK	14,329,984	7. TU	-24,173,126
8. ESSO	13,539,600	8. PSG	-22,402,752
9. KGEN	13,484,519	9. LH	-22,083,046
10. NYT	11,008,300	10. BEAUTY	-19,372,100
11. PRIME	10,443,500	11. XPG	-19,001,358
12. PLANB	9,598,100	12. TWZ	-18,034,300
13. CHG	8,496,546	13. TRC	-17,670,100
14. BLA	8,057,229	14. CRC	-15,405,726
15. PTT	6,770,485	15. EA	-15,248,827
16. OSP	6,228,068	16. HMPRO	-15,018,940
17. JKN	6,016,210	17. JMART	-14,897,224
18. NCAP	5,409,416	18. AWC	-13,008,108
19. MINT	4,648,071	19. BTS	-12,452,112
20. GLOBAL	4,454,605	20. SGC	-10,743,299
21. ONEE	4,441,551	21. IVL	-10,275,027
22. CHO	4,432,300	22. INTUCH	-8,801,981
23. NUSA	4,238,500	23. TOP	-8,465,089
24. SFLEX	4,116,399	24. JMT	-7,263,960
25. TAKUNI	4,018,820	25. STA	-6,878,693

## ข้อมูลแบบรายงานการเปลี่ยนแปลงการถือหลักทรัพย์ของผู้บริหาร (แบบ 59) Change by Management

Date of report 29 August, 2023 Source : กลต. (SEC)

ชื่อบริษัท	ชื่อผู้บริหาร	วิธีการได้มา/จำหน่าย	ประเภทหลักทรัพย์	วันที่ได้มา/จำหน่าย	จำนวน	ราคา
BLC	นาย สุวิทย์ งามภูพันธ์	ซื้อ	หุ้นสามัญ	25/08/2566	10,000	5.35
BOFFICE	นางสาว สโรชา มั่นสุข	ซื้อ	หน่วยทรัสต์	28/08/2566	8,000	6.35
BOFFICE	นางสาว สโรชา มั่นสุข	ซื้อ	หน่วยทรัสต์	28/08/2566	20,000	6.35
BOFFICE	นาง ประไพร์ บุรี	ซื้อ	หน่วยทรัสต์	28/08/2566	20,000	6.35
EP	นาย ยุทธ ชินสุภักกุล	ซื้อ	หุ้นสามัญ	28/08/2566	500	2.96
MTI	นาง นवलพรรณ ลำข้า	ซื้อ	หุ้นสามัญ	25/08/2566	3,700	115.50
PERM	นาย ชุชีพ ยวงวงศ์ไพบูลย์	ซื้อ	หุ้นสามัญ	24/08/2566	32,400	0.93
PHG	นาย กฤษริตน์ ตระกูลช่าง	ซื้อ	หุ้นสามัญ	28/08/2566	61,900	12.20
QLT	นาย กิตติ พิวถาวรสกุล	ซื้อ	หุ้นสามัญ	29/08/2566	60,000	4.76
RBF	นาง เพ็ชรา รัตนภูมิภิญโญ	ซื้อ	หุ้นสามัญ	28/08/2566	56,000	11.18
SEAFCO	นาย ณรงค์ ทัศนนิพันธ์	ซื้อ	หุ้นสามัญ	28/08/2566	111,100	3.11
STC	นาย สุรสิทธิ์ ชัยตระกูลทอง	ซื้อ	หุ้นสามัญ	28/08/2566	66,000	0.70
STP	นาย สุรชัย ธาราวัฒนธรรม	ซื้อ	หุ้นสามัญ	25/08/2566	5,000	8.70
TMT	นาย สุรย์ ธารสารสมมัตติ	ซื้อ	หุ้นสามัญ	25/08/2566	200,000	7.00
TSTE	นาย ประภาส ชุตินาวรพันธ์	ซื้อ	หุ้นสามัญ	23/08/2566	5,200	9.55
VL	นาง ชุติภา กลิ่นสุวรรณ	ซื้อ	หุ้นสามัญ	28/08/2566	1,000,000	0.91
ASW	นาย นกตล รมโพธิ์	ขาย	หุ้นสามัญ	28/08/2566	200,000	8.30
BJCHI	นาย เข็ง จีน ลี	ขาย	หุ้นสามัญ	28/08/2566	129,100	1.47
SCC	นาย ชุมพล ณ ลำเลียง	ขาย	หุ้นสามัญ	29/08/2566	20,000	316.50
SMT	นาย วิรัตน์ ผูกไทย	ขาย	หุ้นสามัญ	24/08/2566	340,000	5.45
ZEN	นาย ศิริวัฒน์ ชัชวาลย์	ขาย	หุ้นสามัญ	28/08/2566	18,400	12.90
SCC	นาย ชลณัฐ ญาณารณพ	โอน	หุ้นสามัญ	29/08/2566	10,000	315.00

## ข้อมูลการขายชอร์ต

29-Aug-2023

หลักทรัพย์	ปริมาณหุ้นที่ขายชอร์ต (หุ้น)	มูลค่าการขายชอร์ต (บาท)	%ปริมาณการขายชอร์ต	%มูลค่าการขายชอร์ต
1 GFPT	954700	10,626,240.00	39.53	39.56
2 RAM-R	21500	913,300.00	38.81	38.8
3 UVAN	164700	1,375,245.00	25.86	25.9
4 BGRIM	1794700	65,526,950.00	25.52	25.61
5 RATCH-R	1127900	40,873,950.00	23.68	23.67
6 GLOBAL	1808700	32,571,140.00	22.89	22.87
7 TTW	489400	4,388,425.00	22.76	22.74
8 TOP-R	2518200	132,486,475.00	22.55	22.53
9 TTA-R	255900	1,613,725.00	21.48	21.51
10 BTS	6742100	49,785,365.00	21.09	21.09
11 AIT	884700	4,417,754.00	20.16	20.35
12 CPF-R	7432700	155,923,690.00	19.91	19.89
13 AI	17500	91,875.00	19.77	19.83
14 RCL	354200	7,694,400.00	19.67	19.66
15 EGCO-R	152200	20,781,250.00	19.51	19.5
16 TU-R	9012000	128,712,340.00	19.05	19.05
17 RATCH	870000	31,537,500.00	18.27	18.26
18 BTS-R	5613600	41,525,520.00	17.56	17.59
19 TQM-R	312900	9,643,600.00	17.17	17.16
20 BDMS	5533000	154,000,075.00	17.2	17.14
21 COM7	1828100	57,752,650.00	17.04	17
22 PTT	9340400	333,919,300.00	16.85	16.85
23 SCGP	1728600	66,413,350.00	16.67	16.64
24 BGC	13900	133,655.00	16.71	16.64
25 SPALI	923400	19,561,140.00	16.28	16.28
26 INTUCH	1335000	96,440,675.00	16.04	16.09
27 SPRC-R	2524500	23,564,710.00	15.17	15.15
28 AP	709000	8,862,500.00	14.64	14.64
29 BANPU-R	15271000	135,719,355.00	14.39	14.36
30 TVO-R	47900	1,112,690.00	14.3	14.27
31 MTC-R	1124300	45,449,000.00	13.6	13.59
32 MBK	189400	3,479,250.00	13.57	13.57
33 EA-R	1680900	108,267,525.00	13.44	13.44
34 IRPC	7086800	16,960,276.00	13.31	13.35
35 ITD	1096100	1,692,211.00	13.35	13.33
36 ORI-R	656900	6,976,120.00	13.34	13.32
37 BH-R	247900	63,722,000.00	13.04	13.04
38 EPG	335300	2,263,615.00	12.55	12.53
39 HMPRO	1841200	25,224,440.00	12.44	12.44
40 PTTGC	2094700	78,130,850.00	12.43	12.43
41 SGP-R	62000	511,990.00	11.98	11.96
42 TFG-R	1307100	5,203,452.00	11.91	11.9
43 GULF	1663100	82,504,575.00	11.79	11.84
44 SCC-R	170800	54,011,100.00	11.83	11.83
45 TTA	139000	877,185.00	11.67	11.69

หลักทรัพย์	ปริมาณหุ้นที่ขายชอร์ต (หุ้น)	มูลค่าการขายชอร์ต (บาท)	%ปริมาณการขายชอร์ต	%มูลค่าการขายชอร์ต
46 MTC	948400	38,405,400.00	11.47	11.48
47 HUMAN	49200	512,940.00	11.46	11.45
48 TU	5374300	76,605,910.00	11.36	11.34
49 SJWD	1273100	19,062,960.00	11.21	11.18
50 BCPG	1199800	12,477,920.00	11.03	10.99
51 CKP	2071000	7,652,792.00	10.93	10.93
52 CPALL-R	1827000	119,838,850.00	10.84	10.83
53 AMATA-R	376200	9,220,760.00	10.73	10.73
54 CPALL	1808300	118,623,625.00	10.72	10.72
55 CPF	3942500	82,824,500.00	10.56	10.57
56 EPG-R	280100	1,890,675.00	10.48	10.47
57 TIDLOR	1968300	46,827,050.00	10.35	10.39
58 TRUE	3856400	26,718,565.00	10.31	10.32
59 IVL	4477000	128,267,025.00	10.23	10.28
60 THANI	729800	2,370,808.00	10.26	10.25
61 TTB	33898800	59,809,249.00	10.19	10.2
62 AUCT	170700	1,833,430.00	10.22	10.16
63 GUNKUL-R	5021300	18,569,968.00	10.11	10.12
64 BH	191000	49,053,000.00	10.05	10.04
65 LH	6385900	53,415,600.00	9.89	9.9
66 ONEE	721900	3,383,876.00	9.75	9.75
67 THG-R	24300	1,585,575.00	9.72	9.73
68 TPIPL	496900	768,112.00	9.67	9.66
69 VGI	2066600	5,881,392.00	9.61	9.59
70 BGRIM-R	673900	24,462,800.00	9.58	9.56
71 WHA	2722800	14,250,240.00	9.53	9.52
72 KTB	3755100	72,569,080.00	9.52	9.49
73 FORTH-R	192800	6,527,750.00	9.46	9.47
74 BEM	6171100	54,123,230.00	9.43	9.43
75 GULF-R	1311200	64,812,125.00	9.3	9.3
76 GPSC-R	851100	46,821,000.00	9.25	9.28
77 TQM	169300	5,204,050.00	9.29	9.26
78 CPN-R	868300	59,876,375.00	9.2	9.21
79 CBG	309100	26,419,575.00	9.16	9.15
80 RCL-R	162800	3,544,700.00	9.04	9.06
81 PTL-R	45700	562,110.00	8.89	8.88
82 SIRI	28479800	55,969,790.00	8.82	8.84
83 OR	779500	16,222,530.00	8.81	8.82
84 BTG	632300	16,041,695.00	8.75	8.8
85 EKH	201100	1,618,855.00	8.8	8.76
86 STA-R	726400	10,484,840.00	8.67	8.68
87 ADVANC	1099700	239,355,100.00	8.57	8.66
88 DOHOME	394600	4,389,820.00	8.63	8.63
89 JMART-R	1441100	32,039,750.00	8.62	8.63
90 INTUCH-R	716700	51,687,750.00	8.61	8.62

หมายเหตุ :- %ปริมาณและมูลค่าการขายชอร์ต เปรียบเทียบกับปริมาณและมูลค่าการซื้อขายแบบ AOM

- " -R " ข้อมูลธุรกรรมขายชอร์ตในเอ็นวีซีอาร์

Source:SETSMART

## Equity Index Futures - Trading Volume

29 August 2023

Volume, OI: Contracts

	Foreign Investor		Local Institutions		Local Investor		Total	
	Volume	%	Volume	%	Volume	%	Volume	OI
<b>Long</b>	96,859	48.40%	24,455	12.22%	78,821	39.38%		
<b>Short</b>	59,847	29.90%	28,949	14.46%	111,339	55.63%		
<b>Net</b>	37,012	-	-4,494	-	-32,518	-	200,135	601,074

31 July 2023 - 29 August 2023 (1 Month)

Volume, OI: Contracts

	Foreign Investor		Local Institutions		Local Investor		Total	
	Volume	%	Volume	%	Volume	%	Volume	OI
<b>Long</b>	1,905,127	38.61%	718,350	14.56%	2,310,914	46.83%		
<b>Short</b>	1,938,842	39.29%	690,118	13.99%	2,305,431	46.72%		
<b>Net</b>	-33,715	-	28,232	-	5,483	-	4,934,391	601,074

3 January 2023 - 29 August 2023 (YTD)

	Foreign Investor		Local Institutions		Local Investor		Total	
	Volume	%	Volume	%	Volume	%	Volume	OI
<b>Long</b>	15,578,272	39.19%	6,193,022	15.58%	17,978,453	45.23%		
<b>Short</b>	15,685,103	39.46%	6,130,183	15.42%	17,934,461	45.12%		
<b>Net</b>	-106,831	-	62,839	-	43,992	-	39,749,747	601,074

Source: SETSMART



## Rights & Benefits

### September

Monday	Tuesday	Wednesday	Thursday	Friday				
				<b>01-Sep</b>				
				CPTGF-XN@0.1735 EGATIF-XN@0.15 RATCH-XD@0.8 TIF1-XD@0.125 EGATIF-XD@0.0531 KBSPF-XD@0.231 TFFFIF-XD@0.1009 TTLPF-XD@0.441				
<b>04-Sep</b>	<b>05-Sep</b>	<b>06-Sep</b>	<b>07-Sep</b>	<b>08-Sep</b>				
BCPG-XD@0.1 HPF-XD@0.11 M-I-XD@0.155 MNIT2-XD@0.17 MNRF-XN@0.18 M-STOR-XD@0.1	DRT-XD@0.26 LANNA-XD@1.1 MNIT-XD@0.025 MNIT2-XN@0.7 MNRF-XD@0.1 PB-XD@0.86	CTARAF-XN@0.128 GROREIT-XD@0.29 M.JLF-XD@0.127 TTW-XD@0.3	GAHREIT-XD@0.3 KPNPF-XN@0.04 MST-XD@0.37	BANPU-W5-XE 1:1@7.5 BBL-XD@2 CWT-W5-XE 1:1@3.5 EVER-W4-XE 1:1@1 IP-W1-XE 1:1.045@23.915 OR-XD@0.25 TISCO-P-XD@2	BAY-XD@0.4 BCP-XD@0.5 DIMET-W4-XE 1:1.0677@0.4683 GPSC-XD@0.3 KKP-XD@1.25 TISCO-XD@2	NETEASE80-XD@0 TOP-XD@0.65	B-XW 3:1 SSPF-XD@0.1169	BPP-XD@0.4
<b>11-Sep</b>	<b>12-Sep</b>	<b>13-Sep</b>	<b>14-Sep</b>	<b>15-Sep</b>				
JCKH-XR 12@0.03								
<b>18-Sep</b>	<b>19-Sep</b>	<b>20-Sep</b>	<b>21-Sep</b>	<b>22-Sep</b>				
	EMC-W6-XE 1:1@0.15							
<b>25-Sep</b>	<b>26-Sep</b>	<b>27-Sep</b>	<b>28-Sep</b>	<b>29-Sep</b>				
		BCPG-W2-XE 1:1@8		INSET-W1-XE 1:1@2				

Remark \*ND - No Dividend, XD - Cash Dividend, XD(ST) - Stock Dividend, XR - Rights for Common, XW - Rights for Warrant, XT - Rights for Transferable Subscription Right, XN - Capital Return, XB - Pre-emptive = Pre-emptive Rights

SOURCES: Stock Exchange of Thailand (SET)

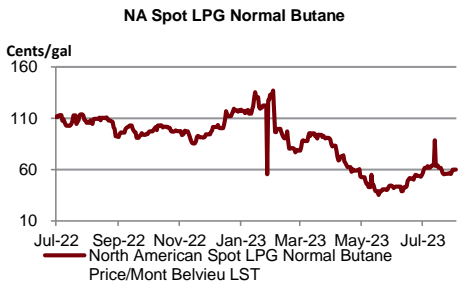
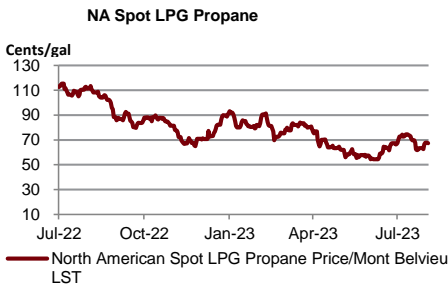
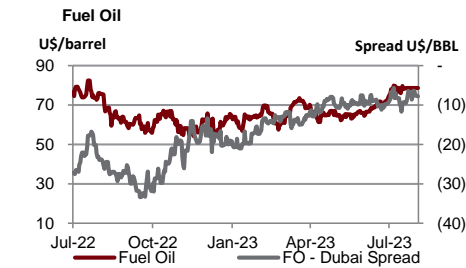
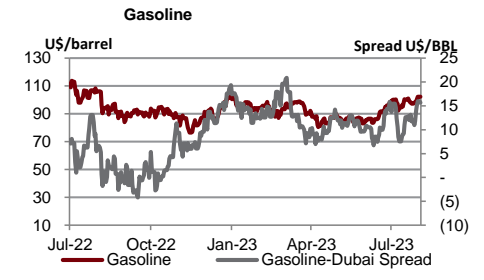
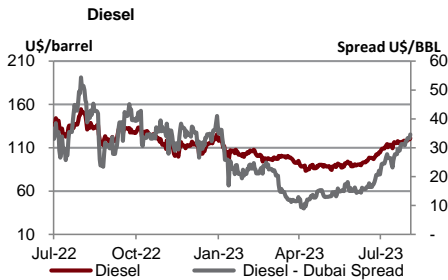
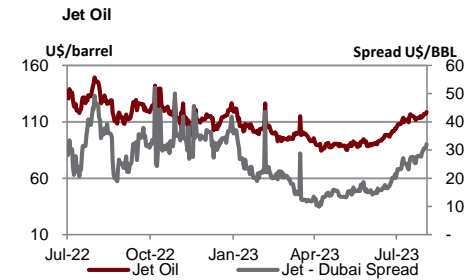
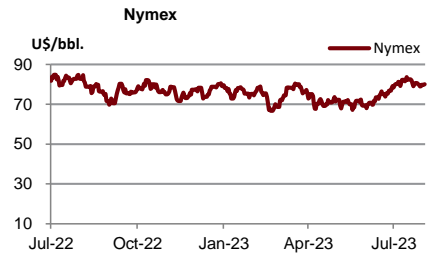
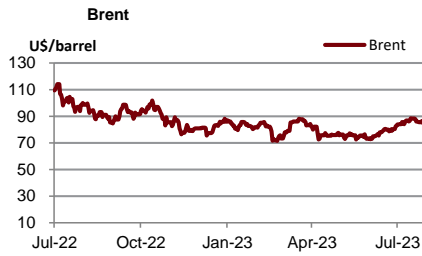
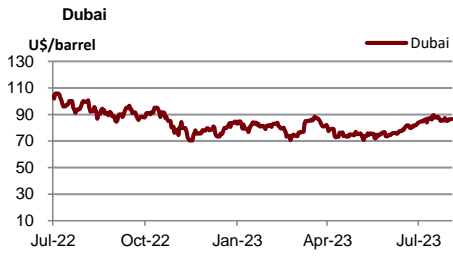
## Share Listing

August-2023

Monday	Tuesday	Wednesday	Thursday	Friday
	01-Aug	02-Aug	03-Aug	04-Aug
	Asarnha Bucha Day	Share Listing TEAMG - 125,700 Shares	New Listing KCG - 545 M Shares SET/Food & Bev., IPO Price (Bt): 8.50  Share Listing FNS - 154.795 M Shares	Share Listing TWZ - 4,000 Shares
07-Aug	08-Aug	09-Aug	10-Aug	11-Aug
Share Listing PPPM - 50,000 M Shares SIRI - 42.650 M Shares	New Listing I2 - 420 M Shares MAI/Technology, IPO Price (Bt): 2.70  Share Listing GCAP - 2.554 M Shares SFLEX - 5,072 Shares	New Listing KGEN-W2 - 416.866 M Shares 1(W):1(C) @2.00Bt(3Y TTM)  Share Listing CHO - 42.735 M Shares MINT - 125.948 M Shares	Share Listing SDC - 74.074 M Shares SVOA - 73.328 M Shares	New Listing NUSA-W5 - 2,610.847 M Shares 1(W):1(C) @1.00Bt(2Y TTM)  Share Listing BC - 5,129 Shares PROS - 2.603 M Shares SC - 2.371 M Shares
14-Aug	15-Aug	16-Aug	17-Aug	18-Aug
Substitution for Mother's Day		Share Listing ABM - 11,700 Shares PPPM - 54,054 M Shares	Share Listing GCAP - 1.277 M Shares	Share Listing SDC - 37.037 M Shares
21-Aug	22-Aug	23-Aug	24-Aug	25-Aug
Share Listing BRR - 521 Shares GCAP - 2.645 M Shares MBK - 25,959 Shares	Share Listing CHO - 79.365 M Shares SVOA - 33.145 M Shares	New Listing FSX - 579.929 M Shares SET/Fin & Sec., IPO Price (Bt): N/A  Share Listing B - 209,169 Shares PRG - 4,041 Shares	Share Listing SDC - 88.888 M Shares TCAP - 120 Shares	Share Listing BWG - 72,316 Shares GCAP - 6.944 M Shares MINT - 192,091 Shares
28-Aug	29-Aug	30-Aug	31-Aug	
	Share Listing HEALTH - 1.700 M Shares	New Listing PSP - 1,400 M Shares SET/Ind. Mat & Mach., IPO Pr. (Bt): 6.20  Share Listing GCAP - 6.775 M Shares SDC - 88.888 M Shares		

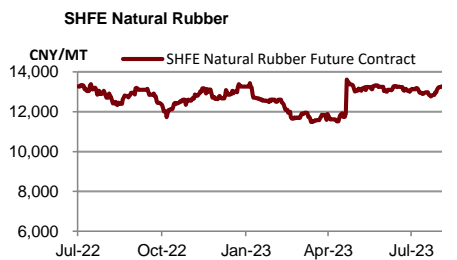
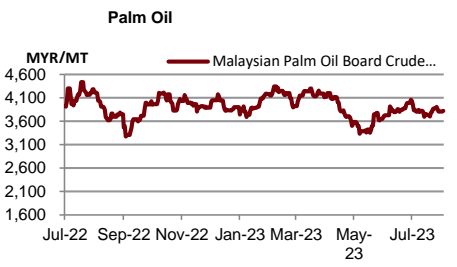
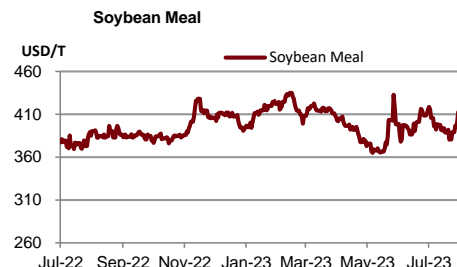
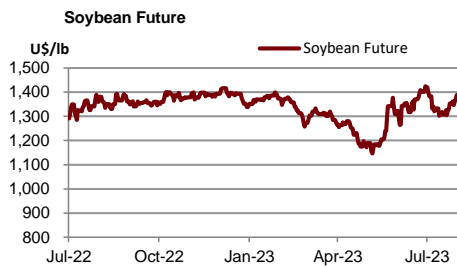
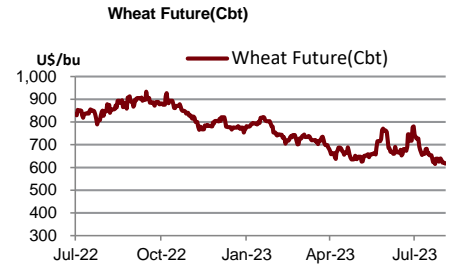
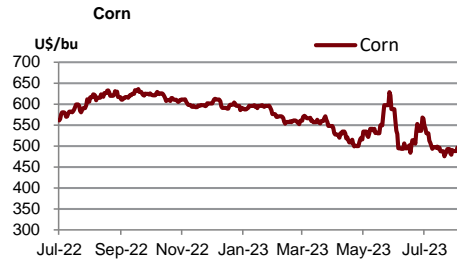


	Units	29-Aug-23	(%)	WTD	(%)	MTD	(%)	QTD	(%)	YTD	(%)
<b>Refinery &amp; Oil</b>											
Dubai	USD/barrel	85.81	-0.8%	86.15	0.2%	86.58	7.6%	83.52	7.6%	79.78	-17.8%
Brent	USD/barrel	86.16	1.1%	84.98	-1.4%	86.09	7.6%	82.99	6.3%	80.48	-20.5%
Nymex	USD/barrel	81.16	1.3%	80.89	1.7%	80.82	6.7%	78.39	7.8%	75.02	-6.0%
Jet Oil	USD/barrel	116.92	-1.4%	117.78	2.5%	113.76	15.1%	106.30	15.6%	100.76	-18.9%
Jet - Dubai Spread	USD/barrel	31.11	-3.2%	31.63	9.3%	27.18	48.0%	22.78	59.0%	20.98	-22.8%
Diesel	USD/barrel	119.27	-1.5%	120.20	1.9%	115.75	16.7%	107.45	17.7%	100.75	-21.5%
Diesel - Dubai Spread	USD/barrel	33.46	-3.4%	34.05	6.5%	29.17	56.1%	23.93	75.1%	20.97	-33.1%
Gasoline	USD/barrel	99.36	-2.8%	100.77	1.3%	98.39	7.0%	95.19	7.6%	92.37	-15.8%
Gasoline-Dubai Spread	USD/barrel	13.55	-13.6%	14.62	8.0%	11.81	2.5%	11.67	8.1%	12.59	-0.9%
Fuel Oil	USD/barrel	78.68	0.0%	78.68	#DIV/0!	77.94	9.2%	73.50	10.3%	66.33	-15.6%
FO - Dubai Spread	USD/barrel	(7.13)	-8.7%	(7.47)	-91.3%	(8.64)	-4.9%	(10.02)	-8.7%	(13.45)	-27.1%
Natural Gas	USD/MMBtu	2.66	-0.1%	2.67	0.5%	2.74	0.3%	2.73	2.6%	2.90	-37.5%
NA Spot LPG Propane	US cent/gal	68.10	1.2%	67.30	4.0%	68.16	5.2%	66.52	-1.2%	72.61	-34.9%
NA Spot LPG Normal Butane	US cent/gal	61.50	-87.6%	60.00	-87.6%	61.14	-88.3%	56.57	-89.6%	78.24	-87.0%



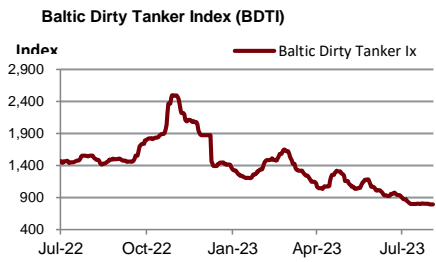
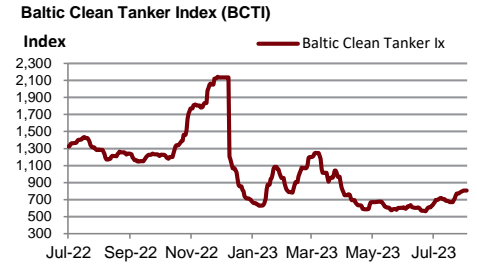
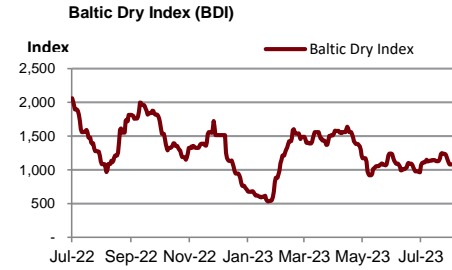
Source : Bloomberg

	Units	29-Aug-23	(%)	WTD	(%)	MTD	(%)	QTD	(%)	YTD	(%)
<b>Soft Commodities</b>											
Sugar #11 (World)	USd/lb.	25.45	-0.5%	26	6.5%	24.10	0.2%	24.07	-2.1%	22.41	28.6%
Corn	USd/bu.	486.75	-1.9%	490	0.9%	490.56	-5.9%	505.31	-6.9%	547.69	-9.0%
Wheat Future(Cbt)	USd/bu.	600.50	-2.7%	606	-3.6%	641.38	-8.7%	670.69	-1.9%	710.06	-18.7%
Soybean Future	USd/bu.	1,392.50	-0.9%	1,397	2.3%	1,341.81	-2.4%	1,357.75	7.9%	1,319.94	-1.9%
Soybean Meal	USD/T.	411.90	-1.6%	415	2.6%	396.98	-1.6%	400.08	1.4%	402.84	7.4%
Palm Oil	MYR/metric tonne	3,823.50	0.0%	3,824	-0.4%	3,802.33	-2.3%	3,846.26	0.2%	3,907.95	-23.8%
SHFE Natural Rubber	CNY/MT	13,195.00	-0.6%	13,262	1.3%	13,014.30	-1.1%	13,082.70	4.5%	12,672.00	-5.4%



Source : Bloomberg

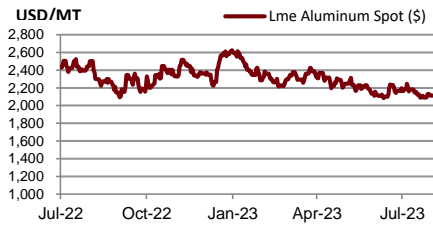
	Units	29-Aug-23	(%)	WTD	(%)	MTD	(%)	QTD	(%)	YTD	(%)
<b>Shipping</b>											
Baltic Dry Index (BDI)	USD	1,080.00	0.0%	1,152	-4.3%	1,158	11.3%	1,096	-16.5%	1,142	-41.0%
Baltic Supramax Index (BSI)	USD	908.00	0.0%	907	11.6%	784	5.9%	761	-22.2%	904	-55.1%
Baltic Clean Tanker Index (BCTI)	USD	807.00	0.0%	794	10.3%	728	18.2%	669	-8.5%	789	-35.9%
Baltic Dirty Tanker Index (BDTI)	USD	793.00	0.0%	800	-0.5%	804	-14.0%	873	-24.6%	1,184	-14.9%



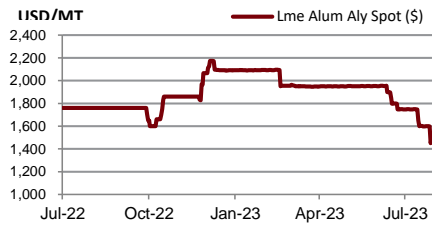
Source : Bloomberg

Metal	Units	29-Aug-23	(%)	WTD	(%)	MTD	(%)	QTD	(%)	YTD	(%)
Lme Aluminum Spot (\$)	USD/MT	2,128.50	0.7%	2,129	0.5%	2,134	-1.2%	2,147	-5.0%	2,287	-15.3%
Lme Alum Aly Spot (\$)	USD/MT	1,482.50	-0.1%	1,483	-1.1%	1,615	-11.0%	1,718	-11.9%	1,937	-6.4%
Lme Nasaac Spot (\$)	USD/MT	2,391.25	-0.1%	2,391	0.0%	2,401	-0.5%	2,406	-2.2%	2,372	-9.0%
Lme Copper Spot (\$)	USD/MT	8,411.00	1.1%	8,411	1.0%	8,342	-1.6%	8,411	-0.6%	8,635	-1.9%
Lme Lead Spot (\$)	USD/MT	2,213.51	1.9%	2,214	1.3%	2,147	1.8%	2,128	0.5%	2,127	-0.9%
Lme Nickel Spot (\$)	USD/MT	20,486.00	-0.6%	20,486	0.3%	20,457	-3.0%	20,782	-6.7%	23,339	-8.9%
Lme Tin Spot (\$)	USD/MT	25,139.00	-0.6%	25,139	-2.0%	26,169	-9.0%	27,488	4.8%	26,553	-14.8%
Gold Spot \$/Oz	USD/t oz.	1,937.54	0.9%	1,931	1.2%	1,917	-1.7%	1,933	-2.2%	1,934	7.3%
Thailand Gold Bar Buying Prices	THB/15.244 grams	31,900.00	0.3%	31,592	-0.4%	31,710	-0.5%	31,786	-1.2%	31,346	5.3%
Thailand Gold Bar Selling Price	THB/15.244 grams	32,000.00	0.3%	31,692	-0.4%	31,810	-0.5%	31,886	-1.2%	31,446	5.3%
Thailand Gold Ornament Buying Price	THB/15.16 grams	31,320.56	0.3%	31,020	-0.4%	31,139	-0.5%	31,214	-1.2%	30,782	5.3%
Thailand Gold Ornament Selling Price	THB/15.16 grams	32,500.00	0.3%	32,192	-0.4%	32,310	-0.5%	32,386	-1.1%	31,946	5.2%

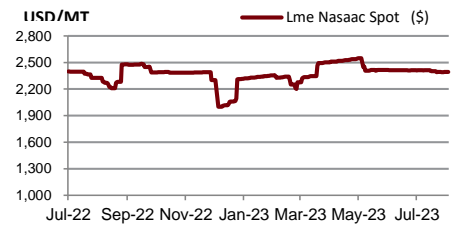
Lme Aluminum Spot (\$)



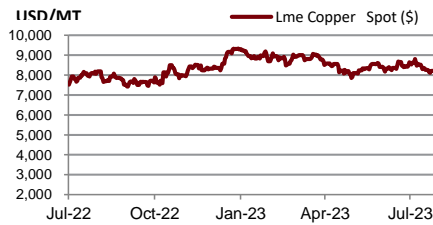
Lme Alum Aly Spot (\$)



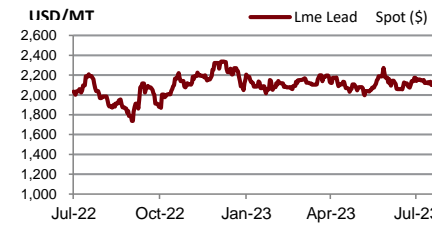
Lme Nasaac Spot (\$)



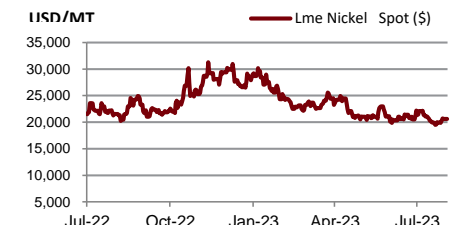
Lme Copper Spot (\$)



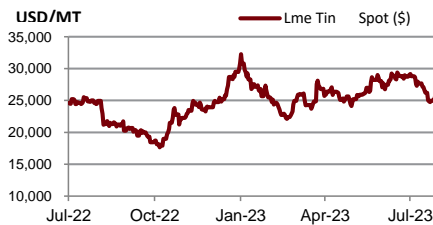
Lme Lead Spot (\$)



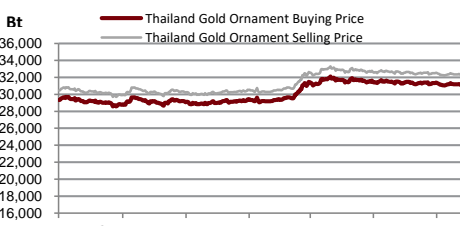
Lme Nickel Spot (\$)



Lme Tin Spot (\$)



Gold Spot \$/Oz



## DISCLAIMER

การเสนอคำแนะนำ ข้อมูลบทวิเคราะห์ และการคาดการณ์ รวมทั้งการแสดงความคิดเห็นที่ปรากฏอยู่ในรายงานฉบับนี้ จัดทำขึ้นบนพื้นฐานของแหล่งข้อมูลที่ดีที่สุดที่ได้รับมา และพิจารณาเห็นว่าน่าเชื่อถือ แต่ทั้งนี้ทางบริษัทหลักทรัพย์ ซีจีเอส-ซีไอเอ็มบี (ประเทศไทย) จำกัด ไม่อาจรับรองความถูกต้องและความสมบูรณ์ของข้อมูลดังกล่าว ความเห็นที่แสดงไว้ในรายงานฉบับนี้ไม่ถือเป็นการเสนอแนะหรือการชี้ชวนให้ซื้อหรือขายหลักทรัพย์ การนำไปใช้ซึ่งข้อมูล บทวิเคราะห์และการคาดการณ์ทั้งหลายที่ปรากฏอยู่ในรายงานฉบับนี้เป็นการนำไปใช้โดยให้ผู้ใช้ยอมรับความเสี่ยงและเป็นดุลยพินิจของผู้ใช้แต่ผู้เดียว

### คำนิยามของ RECOMMENDATION (คำแนะนำการลงทุน)

#### คำแนะนำในหุ้น

**ADD:** ในกรณีผลตอบแทนของหุ้นที่คาดการณ์มากกว่า 10% ในช่วงเวลา 12 เดือนข้างหน้า

**HOLD:** ในกรณีผลตอบแทนของหุ้นที่คาดการณ์อยู่ระหว่าง 0% ถึง 10% ในช่วงเวลา 12 เดือนข้างหน้า

**REDUCE:** ในกรณีผลตอบแทนของหุ้นที่คาดการณ์น้อยกว่า 0% ในช่วงเวลา 12 เดือนข้างหน้า

#### คำแนะนำในภาคอุตสาหกรรม

**OVERWEIGHT:** ในกรณีที่บริษัทจำนวนมากในอุตสาหกรรมที่คาดการณ์ว่ามีผลตอบแทนมากกว่า 10% ในช่วงเวลา 12 เดือนข้างหน้า

**NEUTRAL:** ในกรณีที่บริษัทจำนวนมากในอุตสาหกรรมที่คาดการณ์ว่ามีผลตอบแทนอยู่ระหว่าง 0% ถึง 10% ในช่วงเวลา 12 เดือนข้างหน้า

**UNDERWEIGHT:** ในกรณีที่บริษัทจำนวนมากในอุตสาหกรรมที่คาดการณ์ว่ามีผลตอบแทนน้อยกว่า 0% ในช่วงเวลา 12 เดือนข้างหน้า

### รายงานการประเมินการกำกับดูแลกิจการ (CGR)

การเปิดเผยผลการสำรวจของสมาคมส่งเสริมสถาบันกรรมการบริษัทไทย (IOD) ในเรื่องการกำกับดูแลกิจการ (Corporate Governance) นี้เป็นการดำเนินการตามนโยบายของสำนักงานคณะกรรมการกำกับหลักทรัพย์และตลาดหลักทรัพย์ โดยการสำรวจของ IOD เป็นการสำรวจและประเมินจากข้อมูลของบริษัทจดทะเบียนในตลาดหลักทรัพย์แห่งประเทศไทย และตลาดหลักทรัพย์ เอ็มเอไอ ที่มีการเปิดเผยต่อสาธารณะ และเป็นข้อมูลให้ผู้ลงทุนทั่วไปสามารถเข้าถึงได้ ดังนั้นผลสำรวจดังกล่าวจึงเป็นการนำเสนอในมุมมองของบุคคลภายนอก โดยไม่ได้เป็นการประเมินการปฏิบัติ และมีได้มีการไขข้อข้อมูลภายในในการประเมิน

อนึ่ง ผลการสำรวจดังกล่าว เป็นผลการสำรวจ ณ วันที่ปรากฏในรายงานการกำกับดูแลกิจการบริษัทจดทะเบียนไทยเท่านั้น ดังนั้น ผลการสำรวจจึงอาจเปลี่ยนแปลงได้ภายหลังจากวันดังกล่าว ทั้งนี้ บริษัทหลักทรัพย์ ซีจีเอส-ซีไอเอ็มบี (ประเทศไทย) จำกัด มิได้ยืนยันหรือรับรองถึงความถูกต้องของผลสำรวจดังกล่าวแต่อย่างใด

ช่วงคะแนน	สัญลักษณ์	ความหมาย
90 – 100		ดีเลิศ
80 – 89		ดีมาก
70 - 79		ดี
60 – 69		ดีพอใช้
50 – 59		ผ่าน
ต่ำกว่า 50	No logo given	N/A

จะทำการเผยแพร่รายชื่อเฉพาะบริษัทที่ได้คะแนนอยู่ในระดับ “ดี” ขึ้นไป ซึ่งมี 3 กลุ่มคือ “ดี” “ดีมาก” และ “ดีเลิศ” โดยประกาศรายชื่อบริษัทในแต่ละกลุ่มเรียงตามลำดับตัวอักษรชื่อย่อบริษัทในภาษาอังกฤษ

รายงานการประเมินการกำกับดูแลกิจการ (CGR) โดยสมาคมส่งเสริมสถาบันกรรมการบริษัทไทย 2565



AAV	ADVANC	AF	AH	AIRA	AJ	AKP	AKR	ALLA	ALT	AMA	AMARIN
AMATA	AMATAV	ANAN	AOT	AP	APURE	ARIP	ASP	ASW	AUCT	AWC	AYUD
BAFS	BAM	BANPU	BAY	BBIK	BBL	BCP	BCPG	BDMS	BEM	BEYOND	BGC
BGRIM	BIZ	BKI	BOL	BPP	BRR	BTS	BTW	BWG	CENTEL	CFRESH	CGH
CHEWA	CHO	CIMBT	CK	CKP	CM	CNT	COLOR	COM7	COMAN	COTTO	CPALL
CPF	CPI	CPN	CRC	CSS	DDD	DELTA	DEMCO	DOHOME	DRT	DTAC	DUSIT
EA	EASTW	ECF	ECL	EE	EGCO	EPG	ETC	ETE	FN	FNS	FPI
FPT	FSMART	FVC	GC	GEL	GFPT	GGC	GLAND	GLOBAL	GPI	GPSC	GRAMMY
GULF	GUNKUL	HANA	HARN	HENG	HMPRO	ICC	ICHI	III	ILINK	ILM	IND
INTUCH	IP	IRC	IRPC	ITEL	IVL	JTS	JWD	K	KBANK	KCE	KEX
KGI	KKP	KSL	KTB	KTC	LALIN	LANNA	LHFG	LIT	LOXLEY	LPN	LRH
LST	MACO	MAJOR	MAKRO	MALEE	MBK	MC	MCOT	METCO	MFEC	MINT	MONO
MOONG	MSC	MST	MTC	MVP	NCL	NEP	NER	NKI	NOBLE	NSI	NVD
NYT	OISHI	OR	ORI	OSP	OTO	PAP	PCSGH	PDG	PDJ	PG	PHOL
PLANB	PLANET	PLAT	PORT	PPS	PR9	PREB	PRG	PRM	PSH	PSL	PTG
PTT	PTTEP	PTTGC	PYLON	Q-CON	QH	QTC	RATCH	RBF	RS	S	S&J
SAAM	SABINA	SAMART	SAMTEL	SAT	SC	SCB	SCC	SCCC	SCG	SCGP	SCM
SCN	SDC	SEAFCO	SEAOIL	SE-ED	SELIC	SENA	SENAJ	SGF	SHR	SICT	SIRI
SIS	SITHAI	SMPK	SNC	SONIC	SORKON	SPALI	SPI	SPRC	SPVI	SSC	SSSC
SST	STA	STEC	STGT	STI	SUN	SUSCO	SUTHA	SVI	SYMC	SYNTEC	TACC
TASCO	TCAP	TEAMG	TFMAMA	THANA	THANI	THCOM	THG	THIP	THRE	THREL	TIPCO
TISCO	TK	TKN	TKS	TKT	TMILL	TMT	TNDT	TNITY	TOA	TOP	TPBI
TQM	TRC	TRUE	TSC	TSR	TSTE	TSTH	TTA	TTB	TTCL	TTW	TU
TVDH	TVI	TVO	TWPC	U	UAC	UBIS	UPOIC	UV	VCOM	VGI	VIH
WACOAL	WAVE	WHA	WHAUP	WICE	WINNER	XPG	ZEN				



2S	7UP	ABICO	ABM	ACE	ACG	ADB	ADD	AEONTS	AGE	AHC	AIE
AIT	ALUCON	AMANAH	AMR	APCO	APCS	AQUA	ARIN	ARROW	AS	ASAP	ASEFA
ASIA	ASIAN	ASIMAR	ASK	ASN	ATP30	B	BA	BC	BCH	BE8	BEC
BH	BIG	BJC	BJCHI	BLA	BR	BRI	BROOK	BSM	BYD	CBG	CEN
CHARAN	CHAYO	CHG	CHOTI	CHOW	CI	CIG	CITY	CIVIL	CMC	CPL	CPW
CRANE	CRD	CSC	CSP	CV	CWT	DCC	DHOUSE	DITTO	DMT	DOD	DPAIN
DV8	EASON	EFORL	ERW	ESSO	ESTAR	FE	FLOYD	FORTH	FSS	FTE	GBX
GCAP	GENCO	GJS	GTB	GYT	HEMP	HPT	HTC	HUMAN	HYDRO	ICN	IFS
IIG	IMH	INET	INGRS	INSET	INSURE	IRCP	IT	ITD	J	JAS	JCK
JCKH	JMT	JR	KBS	KCAR	KIAT	KISS	KK	KOOL	KTIS	KUMWEL	KUN
KWC	KWM	L&E	LDC	LEO	LH	LHK	M	MATCH	MBAX	MEGA	META
MFC	MGT	MICRO	MILL	MITSI	MK	MODERN	MTI	NATION	NBC	NCAP	NCH
NDR	NETBAY	NEX	NINE	NNCL	NOVA	NPK	NRF	NTV	NUSA	NWR	OCC
OGC	ONEE	PACO	PATO	PB	PICO	PIMO	PIN	PJW	PL	PLE	PM
PMTA	PPP	PPPM	PRAPAT	PRECHA	PRIME	PRIN	PRINC	PROEN	PROS	PROUD	PSG
PSTC	PT	PTC	QLT	RCL	RICHY	RJH	ROJNA	RPC	RT	RWI	S11
SA	SABUY	SAK	SALEE	SAMCO	SANKO	SAPPE	SAWAD	SCAP	SCI	SCP	SE
SECURE	SFLEX	SFP	SFT	SGP	SIAM	SINGER	SKE	SKN	SKR	SKY	SLP
SMART	SMD	SMIT	SMT	SNNP	SNP	SO	SPA	SPC	SPCG	SR	SRICHA
SSF	SSP	STANLY	STC	STPI	SUC	SVOA	SVT	SWC	SYNEX	TAE	TAKUNI
TCC	TCMC	TFG	TFI	TFM	TGH	TIDLOR	TIGER	TIPH	TITLE	TM	TMC
TMD	TMI	TNL	TNP	TNR	TOG	TPA	TPAC	TPCS	TPIPL	TPIPP	TPLAS
TPS	TQR	TRITN	TRT	TRU	TRV	TSE	TVT	TWP	UBE	UEC	UKEM
UMI	UOBKH	UP	UPF	UTP	VIBHA	VL	VPO	VRANDA	WGE	WIK	WIN
WINMED	WORK	WP	XO	YUASA	ZIGA						



A	A5	AI	ALL	ALPHAX	AMC	APP	AQ	AU	B52	BEAUTY	BGT
BLAND	BM	BROCK	BSBM	BTNC	CAZ	CCP	CGD	CMAN	CMO	CMR	CPANEL
CPT	CSR	CTW	D	DCON	EKH	EMC	EP	EVER	F&D	FMT	GIFT
GLOCON	GLORY	GREEN	GSC	HL	HTECH	IHL	INOX	JAK	JMART	JSP	JUBILE
KASET	KCM	KWI	KYE	LEE	LPH	MATI	M-CHAI	MCS	MDX	MENA	MJD
MORE	MPIC	MUD	NC	NEWS	NFC	NSL	NV	PAF	PEACE	PF	PK
PPM	PRAKIT	PTECH	PTL	RAM	ROCK	RP	RPH	RSP	SIMAT	SISB	SK
SOLAR	SPACK	SPG	SQ	STARK	STECH	SUPER	SVH	TC	TCCC	TCJ	TEAM
THE	THMUI	TKC	TNH	TNPC	TOPP	TPCH	TPOLY	TRUBB	TTI	TYCN	UMS
UNIQ	UPA	UREKA	VARO	W	WFX	WPH	YGG				

ข้อมูล Anti-Corruption Progress Indicator ของบริษัทจดทะเบียน

ได้รับการรับรอง

2S	7UP	ADVANC	AF	AI	AIE	AIRA	AJ	AKP	AMA	AMANAH	AMATA
AMATAV	AP	APCS	AS	ASIAN	ASK	ASP	AWC	AYUD	B	BAFS	BAM
BANPU	BAY	BBL	BCH	BCP	BCPG	BE8	BEC	BEYOND	BGC	BGRIM	BKI
BLA	BPP	BROOK	BRR	BSBM	BTS	BWG	CEN	CENDEL	CFRESH	CGH	CHEWA
CHOTI	CHOW	CIG	CIMBT	CM	CMC	COM7	COTTO	CPALL	CPF	CPI	CPL
CPN	CRC	CSC	DCC	DELTA	DEMCO	DIMET	DRT	DTAC	DUSIT	EA	EASTW
EGCO	EP	EPG	ERW	ESTAR	ETE	FE	FNS	FPI	FPT	FSMART	FSS
FTE	GBX	GC	GCAP	GEL	GFPT	GGC	GJS	GPI	GPSC	GSTEEL	GULF
GUNKUL	HANA	HARN	HEMP	HENG	HMPRO	HTC	ICC	ICHI	IFS	III	ILINK
INET	INSURE	INTUCH	IRC	IRPC	ITEL	IVL	JKN	JR	K	KASET	KBANK
KBS	KCAR	KCE	KGI	KKP	KSL	KTB	KTC	KWI	L&E	LANNA	LH
LHFG	LHK	LPN	LRH	M	MAJOR	MAKRO	MALEE	MATCH	MBAX	MBK	MC
MCOT	META	MFC	MFEC	MILL	MINT	MONO	MOONG	MSC	MST	MTC	MTI
NBC	NEP	NINE	NKI	NOBLE	NOK	NSI	NWR	OCC	OGC	ORI	PAP
PATO	PB	PCSGH	PDG	PDJ	PG	PHOL	PK	PL	PLANB	PLANET	PLAT
PM	PPP	PPPM	PPS	PR9	PREB	PRG	PRINC	PRM	PROS	PSH	PSL
PSTC	PT	PTG	PTT	PTTEP	PTTGC	PYLON	Q-CON	QH	QLT	QTC	RATCH
RML	RWI	S&J	SAAM	SABINA	SAPPE	SAT	SC	SCB	SCC	SCCC	SCG
SCGP	SCM	SCN	SEAOIL	SE-ED	SELIC	SENA	SGP	SINGER	SIRI	SITHAI	SKR
SMIT	SMK	SMPC	SNC	SNP	SORKON	SPACK	SPALI	SPC	SPI	SPRC	SRICHA
SSF	SSP	SSSC	SST	STA	STGT	STOWER	SUSCO	SVI	SYMC	SYNTEC	TAE
TAKUNI	TASCO	TCAP	TCCM	TFG	TFI	TFMAMA	TGH	THANI	THCOM	THIP	THRE
THREL	TIDLOR	TIPCO	TISCO	TKS	TKT	TMILL	TMT	TNITY	TNL	TNP	TNR
TOG	TOP	TOPP	TPA	TPCS	TPP	TRU	TRUE	TSC	TSTE	TSTH	TTA
TTB	TTCL	TU	TVDH	TVI	TVO	TWPC	U	UBE	UBIS	UEC	UKEM
UOBKH	UPF	UV	VGI	VIH	WACOAL	WHA	WHAUP	WICE	WIJK	XO	YUASA
ZEN	ZIGA										

ประกาศเจตนาสมัคร

AH	ALT	APCO	ASW	B52	CHG	CI	CPR	CPW	DDD
ECF	EKH	ETC	EVER	FLOYD	GLOBAL	ILM	INOX	J	JMART
KEX	KUMWEL	LDC	MEGA	NCAP	NOVA	NRF	NUSA	OR	PIMO
SAK	SIS	SSS	STECH	SUPER	SVT	TKN	TMD	TMI	TQM
VARO	VCOM	VIBHA	W	WIN					

ไม่เปิดเผยหรือไม่มีนโยบาย

4CS	3K-BAT	A	A5	AAI	AAV	ABICO	ABM	ACAP	ACC
ADB	ADD	AEONTS	AFC	AGE	AHC	AIT	AJA	AKR	ALL
ALUCON	AMARC	AMARIN	AMC	AMR	ANAN	AOT	APEX	APP	APURE
ARIN	ARIP	ARROW	ASAP	ASEFA	ASIA	ASIMAR	ASN	ATP30	AU
BBGI	BBIK	BC	BCT	BDMS	BEAUTY	BEM	BGT	BH	BIG
BIZ	BJC	BJCHI	BKD	BLAND	BLESS	BLISS	BM	BOL	BR
BSM	BTG	BTNC	BTW	BUI	BYD	CAZ	CBG	CCET	CCP
CH	CHARAN	CHAYO	CHIC	CHO	CITY	CIVIL	CK	CKP	CMAN
CNT	COLOR	COMAN	CPANEL	CPH	CPT	CRANE	CRD	CSP	CSR
CV	CWT	D	DCON	DITTO	DMT	DOD	DPAINT	DTCI	DV8
EE	EFORL	EMC	ESSO	F&D	FANCY	FMT	FN	FORTH	FTI
GIFT	GL	GLAND	GLOCON	GLORY	GRAMMY	GRAND	GREEN	GSC	GTB
HL	HPT	HTECH	HUMAN	HYDRO	ICN	IFEC	IHL	IIG	IMH
INSET	IP	IRCP	IT	ITD	ITNS	JAK	JAS	JCK	JCKH
JSP	JUBILE	JWD	KAMART	KC	KCC	KCM	KDH	KIAT	KISS
KKC	KLINIQ	KOOL	KTIS	KUN	KWC	KWM	KYE	LALIN	LEE
LOXLEY	LPH	LST	MACO	MANRIN	MATI	MAX	M-CHAI	MCS	MDX
MGT	MICRO	MIDA	MITSIB	MJD	MK	ML	MODERN	MORE	MPIC
NATION	NC	NCH	NCL	NDR	NER	NETBAY	NEW	NEWS	NEX
NPK	NSL	NTV	NV	NVD	NYT	OHTL	OISHI	ONEE	OSP
PACO	PAF	PCC	PEACE	PERM	PF	PICO	PIN	PJW	PLUS
POLY	POMPUI	PORT	POST	PPM	PRAKIT	PRAPAT	PRECHA	PRIME	PRIN
PROUD	PSG	PTC	PTECH	PTL	RAM	RBF	RCL	RICHY	RJH
ROJNA	RP	RPC	RPH	RSP	RT	S	S11	SA	SABUY
SAM	SAMART	SAMCO	SAMTEL	SANKO	SAUCE	SAWAD	SAWANG	SCAP	SCI
SE	SEAFCO	SECURE	SENAJ	SFLEX	SFP	SFT	SGF	SHANG	SHR
SIMAT	SISB	SK	SKE	SKN	SKY	SLM	SLP	SMART	SMD
SO	SOLAR	SONIC	SPA	SPCG	SPG	SPVI	SQ	SR	SSC
STC	STEC	STHAI	STI	STP	STPI	SUC	SUN	SUTHA	SVH
SYNEX	TACC	TAPAC	TC	TCC	TCCC	TCJ	TCOAT	TEAM	TEAMG
TFM	TGE	TGPRO	TH	THAI	THANA	THE	THG	THL	THMUI
TITLE	TK	TKC	TLI	TM	TMC	TMW	TNDT	TNH	TNPC
TPBI	TPCH	TPIPL	TPIPP	TPLAS	TPOLY	TPS	TQR	TR	TRC
TRV	TSE	TSF	TSR	TTI	TTT	TTW	TVT	TWP	TWZ
UMI	UMS	UNIQ	UP	UPA	UPOIC	UREKA	UTP	UVAN	VL
VRANDA	WAVE	WFX	WGE	WINMED	WINNER	WORK	WORLD	WP	WPH
YONG									