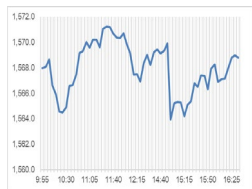


**Market Comment**  
**Saravut Tachochavalit, Analyst**  
 TEL : +66 (2) 088-9754  
 EMAIL : Saravut.ta@rhbgroup.com

## ตัวเลขเศรษฐกิจสหรัฐฯ หนุนเฟดคงอัตราดอกเบี้ย



**Up** 269  
**Down** 214  
**Unchanged** 165

**Open** 1,566.00  
**High** 1,573.19  
**Low** 1,563.15  
**Closed** 1,568.81  
**Chg.** +5.84  
**Chg.%** +0.37  
**Value (mn)** 55,507.12  
**P/E (x)** 21.65  
**P/BV (x)** 1.53  
**Yield (%)** 2.90  
**Market Cap (bn)** 19,226.36

**SET 50-100 – MAI – Futures Index**

	Closed	Chg.	(%)
SET 50	963.46	2.71	0.28
SET 100	2,144.27	7.73	0.36
S50_Con	958.70	2.60	0.27
MAI Index	488.54	3.46	0.71

**Trading Breakdown: Daily**

(Bt,m)	Buy	Sell	Net
Institution	5,599.47	6,095.28	-495.81
Proprietary	4,175.63	3,968.27	207.36
Foreign	28,432.92	26,979.35	1,453.57
Local	17,299.09	18,464.21	-1,165.12

**Trading Breakdown: Month to Date**

(Bt,m)	Buy	Sell	Net
Institution	92,477.21	86,026.18	6,451.02
Proprietary	91,197.02	88,458.88	2,738.09
Foreign	521,176.13	532,474.58	-11,298.43
Local	340,407.86	338,298.55	2,109.28

**World Markets Index**

	Closed	Chg.	(%)
Dow Jones	34,852.67	292.69	0.85
NASDAQ	13,943.76	238.63	1.74
FTSE 100	7,464.99	126.41	1.72
Nikkei	32,464.99	238.02	0.74
Hang Seng	18,484.03	353.29	1.95

**Foreign Exchange Rates**

	Closed	Chg.	(%)
Baht (Onshore)	35.01	-0.01	0.03
Yen	146.01	0.13	-0.09
1Euro	1.09	0.00	-0.09

**Commodities**

	Closed	Chg.	(%)
Oil: Brent	86.16	0.97	1.14
Oil: Dubai	85.81	-0.68	-0.79
Oil: Nymex	81.16	1.06	1.32
Gold	1,936.19	-1.35	-0.07
Zinc	2,420.00	44.50	1.87
BDIY Index	1,080.00	-30.00	-2.70

Source: Bloomberg

## ตัวเลขเศรษฐกิจสหรัฐฯ หนุนเฟดคงอัตราดอกเบี้ย

ตลาดหุ้นสหรัฐฯ ปิดบวก แรงหนุนจากการเปิดเผยตัวเลขการเปิดรับสมัครงานปรับตัวลดลงติดต่อกันเป็นเดือนที่ 3 ซึ่งเป็นปัจจัยหนุนการคาดการณ์ที่ว่าเฟดอาจจะยุติการปรับขึ้นอัตราดอกเบี้ย ทำให้ DOW JONES, NASDAQ, S&P500 ปิด 0.85%, 1.74%, 1.45%

ตลาดหุ้นยุโรปปิดบวกแตะระดับสูงสุดในรอบ 2 สัปดาห์ นำโดยหุ้นกลุ่มเหมืองแร่ที่คาดว่าจะได้อานิสงส์จากเงินออกมาตรการกระตุ้นเศรษฐกิจเพิ่มเติม ทำให้ DAX, FTSE, CAC40, FTMIB ปิด 0.88%, 1.72%, 0.67%, 1.21%

สัญญาราคาน้ำมันดิบ WTI ส่งมอบเดือนต.ค. เพิ่มขึ้น 1.06 ดอลลาร์/บาร์เรล ปิดที่ 81.86 ดอลลาร์/บาร์เรล ส่วนสัญญาน้ำมันดิบ Brent ส่งมอบเดือนต.ค. เพิ่มขึ้น 1.07 ดอลลาร์/บาร์เรล ปิดที่ 85.49 ดอลลาร์/บาร์เรล ได้ปัจจัยบวกจากการอ่อนค่าของดอลลาร์ และการคาดการณ์ว่าอุปทานพลังงานของสหรัฐฯ จะได้รับผลกระทบจากพายุเฮอริเคน "อิดาเลีย" ซึ่งตอนนี้ได้ทวีความรุนแรงเป็นพายุระดับที่ 3 ซึ่งจะพัดถล่มรัฐฟลอริดาในสัปดาห์นี้ และจะส่งผลกระทบต่อระบบการจ่ายพลังงานและกระทบต่อการใช้เชื้อเพลิงในหลายภูมิภาคที่พายุเคลื่อนตัวผ่าน ล่าสุดบริษัทเชฟรอนได้อพยพพนักงานออกจากแท่นขุดเจาะน้ำมันในอ่าวเม็กซิโกแล้ว สถาบันปิโตรเลียมอเมริกา (API) ระบุว่า สต็อกน้ำมันดิบของสหรัฐฯ ลดลง 11.5 ล้านบาร์เรลในสัปดาห์ที่แล้ว บ่งชี้อุปสงค์น้ำมันในสหรัฐฯ ยังคงแข็งแกร่ง คืบหน้าติดตามสต็อกน้ำมันดิบจาก EIA เราคาดว่าน่าจะลดลงมากกว่าคาด

ตลาดหุ้นไทยวานนี้ปรับขึ้นสอดคล้องกับทิศทางตลาดหุ้นในภูมิภาค นำโดยตลาดหุ้นจีน และฮ่องกงที่บวกถึง 1-2% วานนี้ ชานรับเงินประกาศมาตรการต่าง ๆ เพื่อหนุนความเชื่อมั่นของนักลงทุน ทางด้านนายหลิว คุณ รัฐมนตรีคลังของจีน และนายเจิ้ง ชานจี ประธานคณะกรรมการพัฒนาและปฏิรูปแห่งชาติ (NDRC) กล่าวให้คำมั่นว่า รัฐบาลจีนจะเพิ่มมาตรการเพื่อหนุนให้จีนกลับมาเติบโตอย่างแข็งแกร่ง และฟื้นฟูเงินออมที่ยั่งยืน ไทยมีแรงซื้อในกลุ่มอิเล็กทรอนิกส์ตามการปรับขึ้นของหุ้น NVIDIA และหุ้นกลุ่มท่องเที่ยวที่คาดว่าจะได้แรงหนุนจากรัฐบาลจะออกมาตรการ เพื่อหนุนให้นักท่องเที่ยวต่างชาติเที่ยวไทยมากขึ้นในช่วง ไช่ซีซั่นในไตรมาส 4/66 นี้ AOT, AWC, AAV, BA, ERW, CENTEL

สำนักงานสถิติของกระทรวงแรงงานสหรัฐฯ เปิดเผยผลสำรวจการเปิดรับสมัครงานและอัตราการหมุนเวียนของแรงงาน (JOLTS) พบว่า ตัวเลขการเปิดรับสมัครงาน ลดลง 338,000 ตำแหน่ง สู่ระดับ 8.827 ล้านตำแหน่งในเดือนก.ค. ซึ่งเป็นระดับต่ำสุดนับตั้งแต่เดือนมี.ย. 2564 และต่ำกว่าที่ตลาดคาดว่าจะระดับ 9.465 ล้านตำแหน่ง เรามองการที่ตัวเลขการเปิดรับสมัครงานปรับตัวลงเป็นเดือนที่ 3 ติดต่อกัน เป็นการสะท้อนว่าขณะนี้การจ้างงานในสหรัฐฯ ลดความร้อนแรงไปพอสมควรแล้ว ปลายสัปดาห์นี้ติดตามตัวเลขการจ้างงานนอกภาคเกษตรเดือนส.ค. ตลาดคาดว่าจะเพิ่มขึ้น 170,000 ตำแหน่ง เทียบกับระดับ 187,000 ตำแหน่งในเดือนก.ค. และคาดว่าอัตราการว่างงานจะทรงตัวที่ระดับ 3.5% และดัชนี PCE ซึ่งเป็นมาตรวัดเงินเฟ้อที่เฟดให้ความสำคัญและคลอบคลุมมากกว่าดัชนีราคาผู้บริโภค (CPI) ตลาดคาดว่า PCE ทั่วไปจะปรับขึ้น 3.3% YoY ในเดือนก.ค. จากระดับ 3.0% ในเดือนมี.ย. ส่วนดัชนี PCE พื้นฐาน (ไม่รวมอาหารและพลังงาน) คาดว่าจะปรับขึ้น 4.2% YoY ในเดือนก.ค. จากระดับ 4.1% ในเดือนมี.ย.

แนวโน้มตลาดหุ้นไทยวันนี้คาดว่า ปรับขึ้น แรงหนุนจากราคาน้ำมันดิบที่ปรับขึ้นจากความกังวลพายุเฮอริเคน "อิดาเลีย" ซึ่งอาจจะผลักดันให้ราคาน้ำมันดิบ WTI ปรับขึ้นไปแถว ๆ 83-85 ดอลลาร์/บาร์เรลรวมทั้งรายงานสต็อกน้ำมันดิบของ EIA ในคืนนี้ เราคาดว่าน่าจะลดลงมากกว่าคาด ในขณะที่ตัวเลขการเปิดรับสมัครงานของสหรัฐฯ ลดลงติดต่อกัน 3 เดือน ทำให้นักลงทุนหันหน้าหนีเกือบ 90% ที่คาดว่าเฟดจะคงอัตราดอกเบี้ยในการประชุมเดือนก.ย. ล่าสุดดอลลาร์กลับมาอ่อนค่าลง อัตราผลตอบแทนพันธบัตรสหรัฐฯ อายุ 10 ปีย่อตัวลง ค่า VIX ปรับลงสะท้อนแรงซื้อกลับเข้าสู่สินทรัพย์เสี่ยง เช่น หุ้น, BTC และสินทรัพย์ปลอดภัย เช่น ทองคำ, พันธบัตร เราแนะนำซื้อหุ้น PTTEP, TOP, SPRC, BBL, KTB และหุ้น tier 3 เช่น SAK, EKH

**กลยุทธ์การลงทุน**

Trading: แนะนำ "เก็งกำไรเพื่อหวังผลตีกลับ"

โดยมีจุด Stop ที่ระดับดัชนี 1,520 จุด

**Technical Analyzer**

Saravut Tachochavalit, Analyst  
 TEL : +66 (2) 088 9999 Ext. 9754  
 EMAIL : Saravut.ta@rhbgroup.com

**SET Index**

ดูดี

Figure 1 : SET Index daily chart



Source: RHB, Aspen

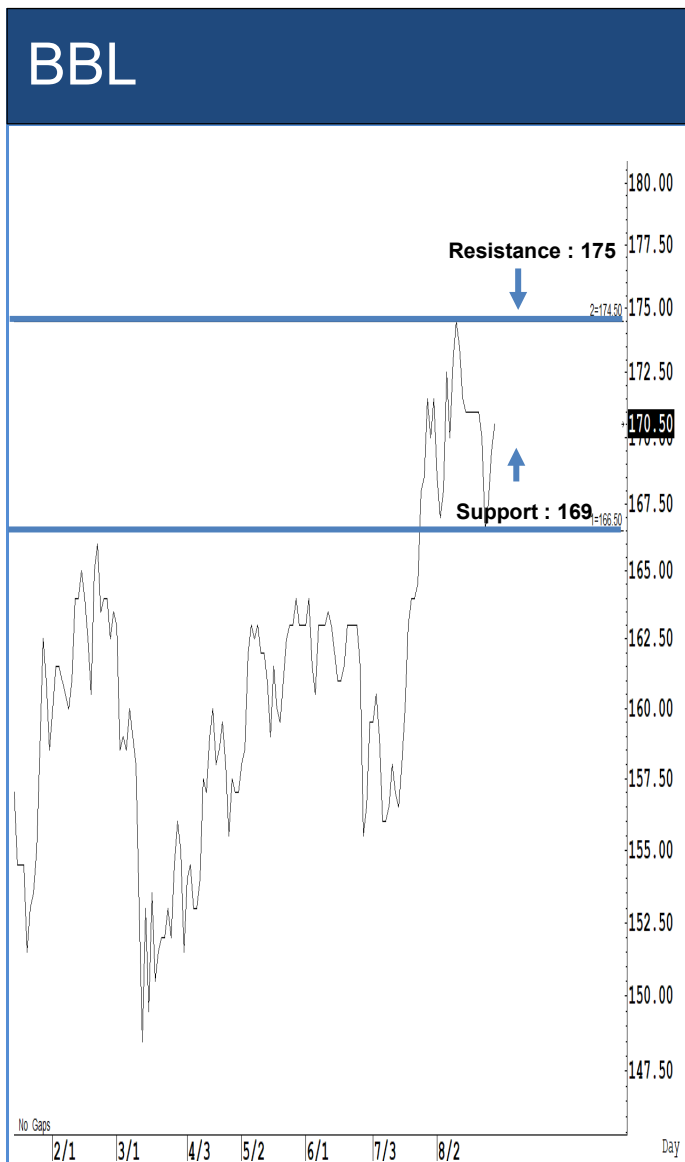
SET Index ปิดที่ 1,568.81 จุด 5.84 จุด มูลค่าการซื้อขาย 49,908 ล้านบาท ลดลงเมื่อเทียบกับปริมาณการซื้อขายวันก่อนหน้า โดยนักลงทุนต่างประเทศซื้อสุทธิ 1,454 ล้านบาท และขายสุทธิ 131,047 ล้านบาท YTD

ระยะกลาง : SET Index อยู่ในช่วงปรับฐาน เดือนนี้ถ้ายังคงปิดต่ำกว่า 1,587 จุด ยังคงแนวโน้มปรับฐานต่อไป สำหรับทิศทางในไตรมาส 3/2566 คาดว่ากรอบของ SET จะอยู่ระหว่าง 1,450-1630 จุด แนะนำ ซื้อเมื่ออ่อนตัว สัปดาห์นี้คาดว่าแกว่งในกรอบระหว่าง 1,540-1,587 จุด แนะนำ ลงซื้อ ขึ้นขาย

ระยะสั้น : SET Index ปิดบวกต่อเนื่อง ลุ้น SET ที่ละต่าน สามารถที่จะปิดเหนือระดับ 1,565 จุดได้แล้ว สั้น ๆ ไม่ต่ำกว่าแนวรับแถว ๆ 1,560 จุด แนะนำ trading ต่อได้ หวังผลดีติดกลับได้แถว ๆ 1,577 จุดก่อน หรือต่านสำคัญแถว ๆ 1,587 จุด เราแนะนำให้หยุดขายทำกำไรเมื่อ SET ปรับขึ้นไปในโซน 1,580 จุดขึ้นไป

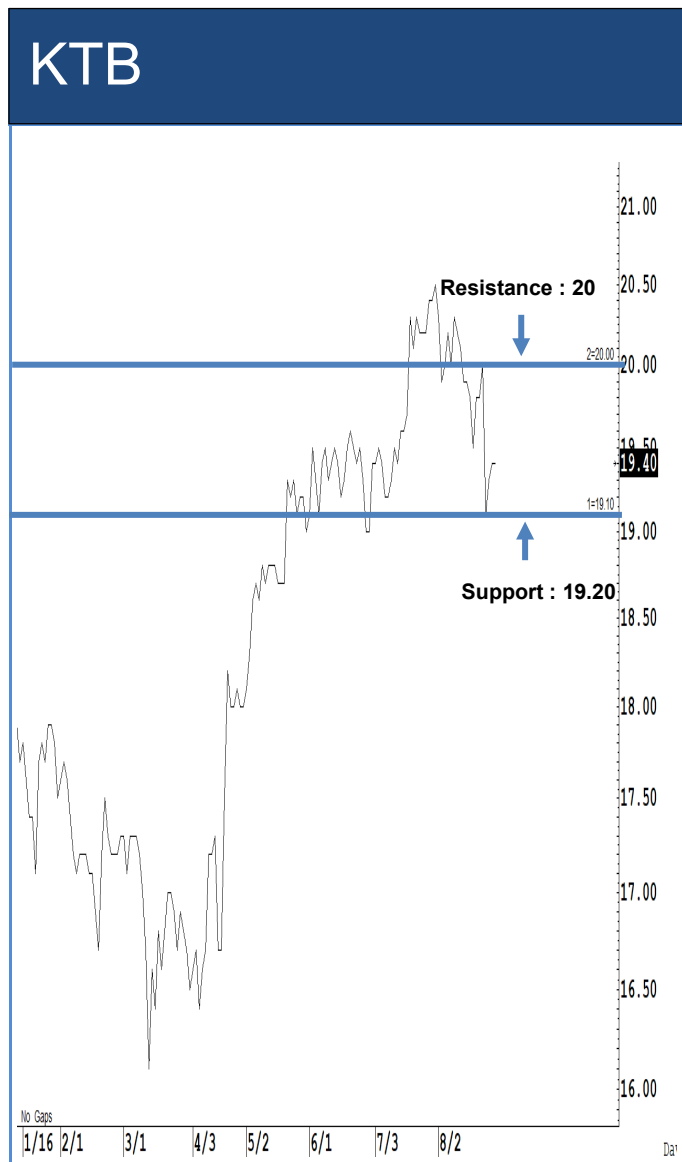
Saravut Tachochavalit, Analyst  
 TEL : +66 (2) 088 9999 Ext. 9754  
 EMAIL : [Saravut.ta@rhbgroup.com](mailto:Saravut.ta@rhbgroup.com)

# Trading Stocks



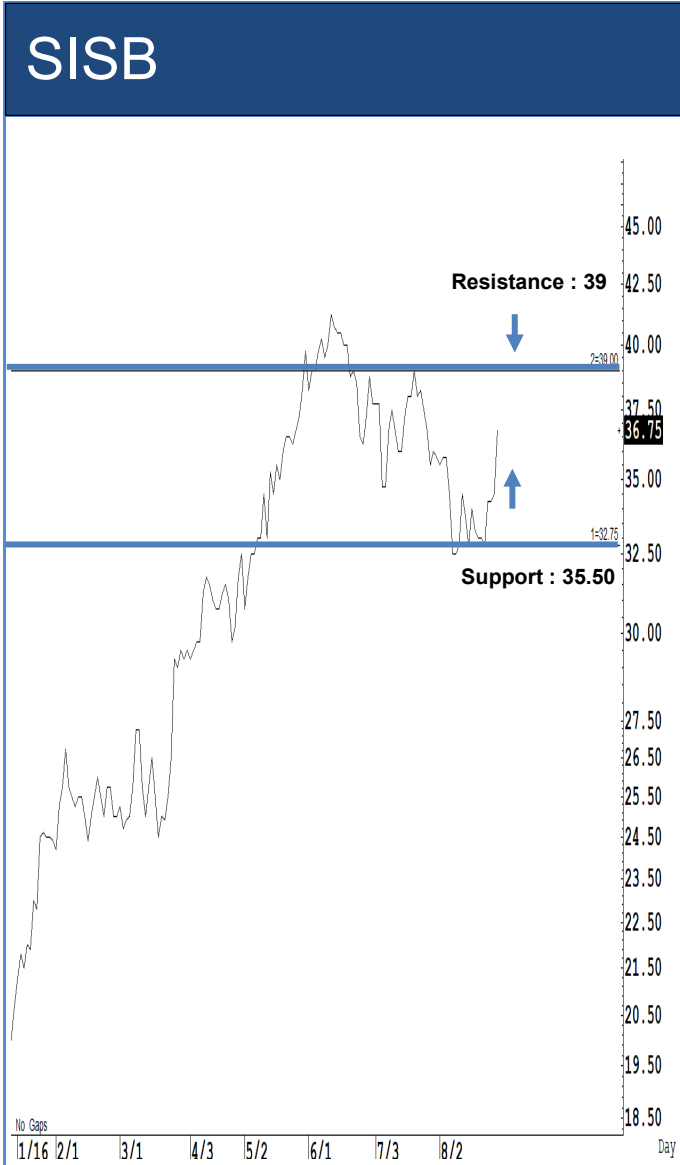
Source: RHB, Bloomberg

ระยะสั้นแกว่งในกรอบ **sideway** ระหว่าง 169-175 บาท แนะนำ ลงซื้อ ขึ้นขายในกรอบดังกล่าว ส่วนจุดตัดขาดทุนจะอยู่ที่ 168 บาท

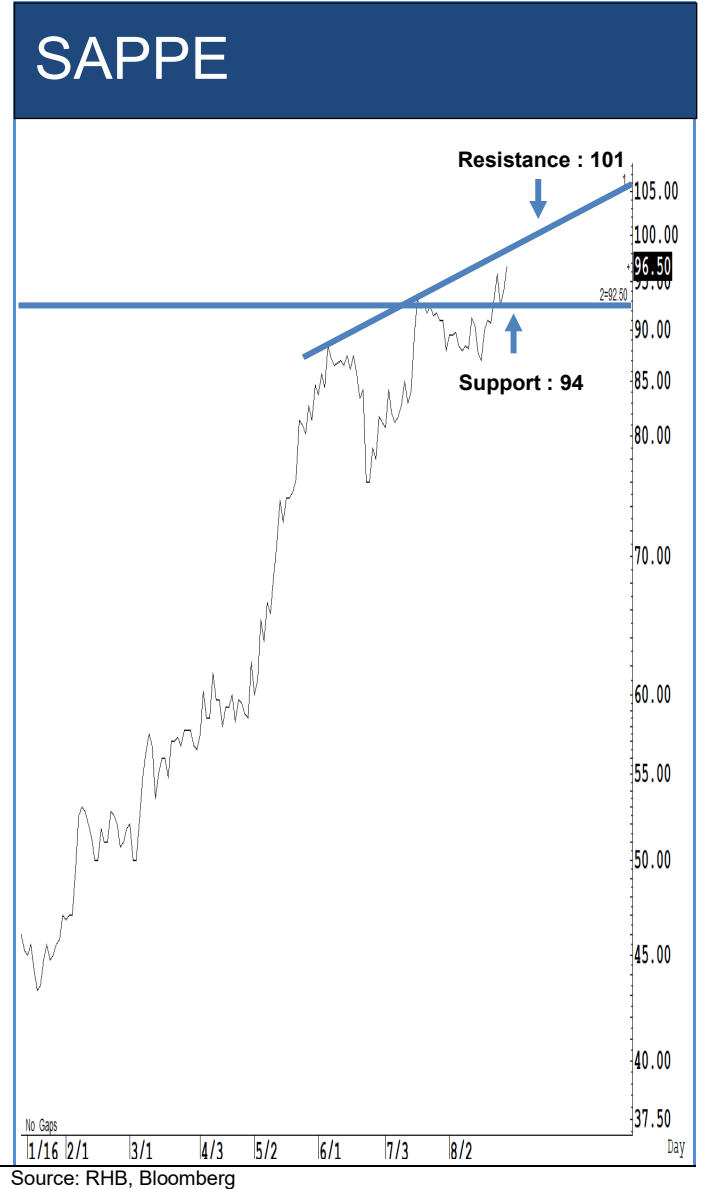


Source: RHB, Bloomberg

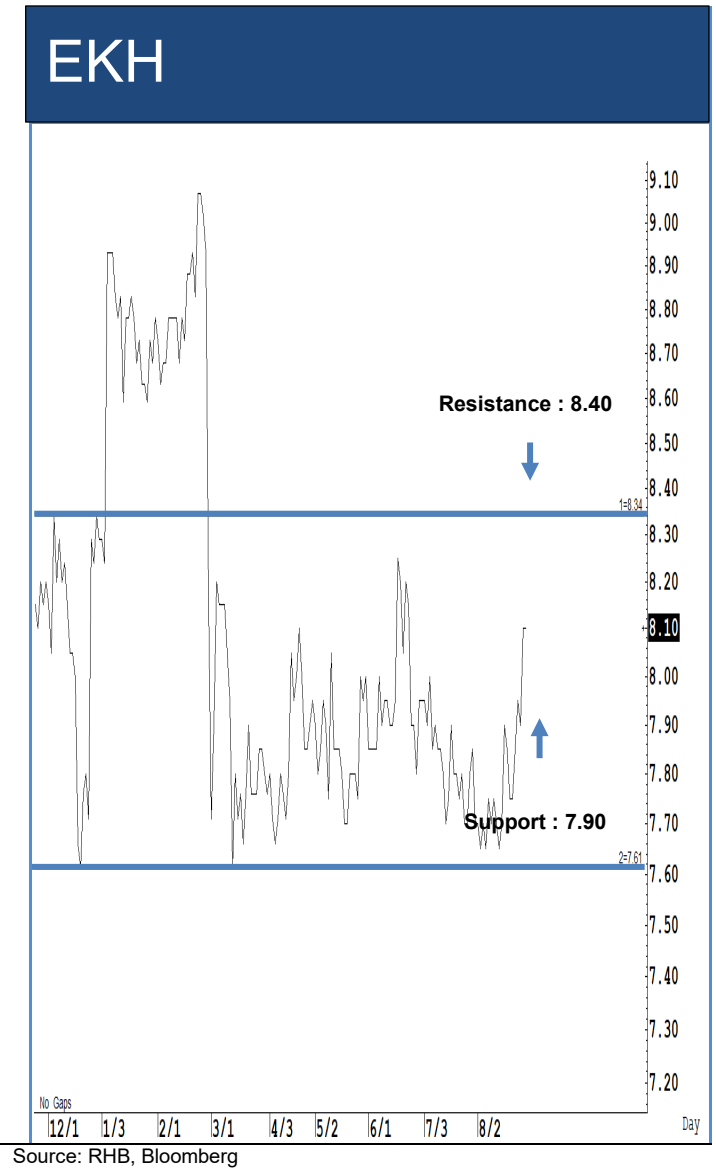
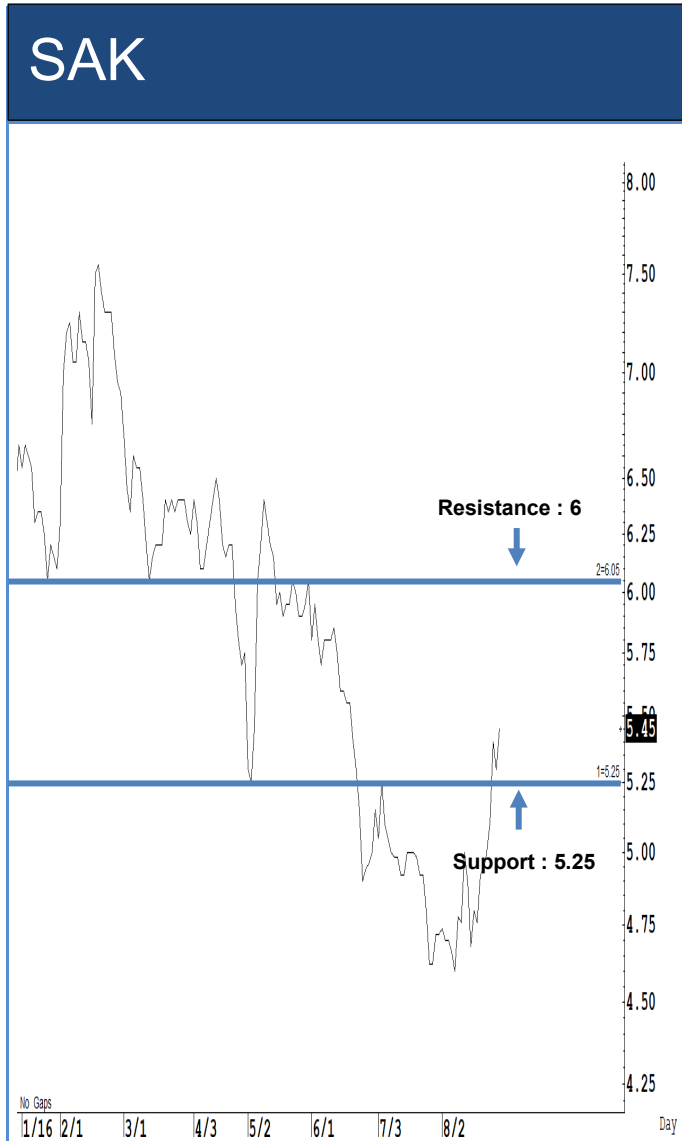
ระยะสั้นแกว่งในกรอบ **sideway** ระหว่าง 19.20-20 บาท แนะนำ ลงซื้อ ขึ้นขายในกรอบดังกล่าว ส่วนจุดตัดขาดทุนจะอยู่ที่ 19.10 บาท



ระยะสั้นแกว่งในกรอบ sideways ระหว่าง 35.50-39 บาท แนะนำ ลงซื้อ ขึ้นขายในกรอบดังกล่าว ส่วนจุดตัดขาดทุนจะอยู่ที่ 35.25 บาท



ระยะสั้นแกว่งในกรอบ sideways up ระหว่าง 94-101 บาท แนะนำ ลงซื้อ ขึ้นขายในกรอบดังกล่าว ส่วนจุดตัดขาดทุนจะอยู่ที่ 93.75 บาท



ระยะสั้นแกว่งในกรอบ **sideway** ระหว่าง 5.25-6 บาท แนะนำ ลงซื้อ ขึ้นขายในกรอบดังกล่าว ส่วนจุดตัดขาดทุนจะอยู่ที่ 5.20 บาท

ระยะสั้นแกว่งในกรอบ **sideway** ระหว่าง 7.90-8.40 บาท แนะนำ ลงซื้อ ขึ้นขายในกรอบดังกล่าว ส่วนจุดตัดขาดทุนจะอยู่ที่ 7.85 บาท

## Key Stock News (ที่มา: ข่าวหุ้น)

**กสิกรส่อผิดกฎหมายหุ้นกู้ พามาแจ้ง STARK เพียง นักลงทุนกว่า 2,400 ราย ร้องก.ล.ต. ลงดาบฐานทำผิดเกณฑ์**

กสิกรไทย ส่อผิดเกณฑ์ขายหุ้นกู้ STARK พานักลงทุนกว่า 2,400 ราย มูลค่ารวม 8,000 ล้านบาท แจ้งระนาว! ทั้งที่เงื่อนไขระบุชัดเจนขายสถาบัน-รายใหญ่เท่านั้น ล่าสุดกลุ่มรายย่อยรวมตัวร้องก.ล.ต.ลงดาบ เหตุดำเนินการหละหลวม โดยไม่ตรวจสอบคุณสมบัติให้ครบถ้วน จนส่งผลให้เกิดความเสียหายอย่างหนัก วอนนักประชุม 3 ฝ่ายบีบบังคับเจ้าหน้าที่กู้คืนเต็มจำนวน ด้าน ชัดติยา ยินยอม กสิกรไทย ดำเนินตามเกณฑ์ก.ล.ต.ทุกประการ

**AOT ผู้โดยสารพุ่ง 120 ล้าน มั่นใจกำไรปีนี้สูงเกินคาด**

กิริติ โชว์ผลงานปี 66 (ต.ค. 65-ก.ย. 66) ยอดผู้โดยสาร 6 ท่าอากาศยานทะเล! 120 ล้านคน ล่าสุดพบว่าประมาณการแล้ว 25% มั่นใจต้นรายได้กำไรปีนี้โตเกินคาด ด้าน เศรษฐา หนุนแผนพัฒนาท่าอากาศยานฯ 6 แห่ง กว่า 1 แสนล้านบาท รับนักท่องเที่ยวจีน-อินเดีย ทะลัก ขณะที่ สุวรรณภูมิ ล้น ผู้โดยสารแตะ 1.7 แสนคนต่อวัน พร้อมขงกรม.รับโอนสนามบินอุดรธานี กระทั่ง บุรีรัมย์ ภายใต้นปี 66 และโอนเพิ่มอีก 6 แห่งเร็วๆ นี้ ด้านโบกฯ ให้ราคาเป้าหมาย 83 บาท

**'เศรษฐา' ถกคลังสภาพัฒน์ เงินดิจิทัลฯ เริ่มต้นปี 67 แน่**

เศรษฐา" นายกรัฐมนตรี เดินทางถกคลัง-สภาพัฒน์ มุ่งทำความเข้าใจนโยบายฯ ย้ำ การลงทุนไปพร้อมกับการกระตุ้นการใช้จ่ายใช้สอยในประเทศด้วย นโยบายดิจิทัลวอลเล็ต เพื่อให้เศรษฐกิจในประเทศฟื้นตัวครั้งใหญ่ ล้น ต้นปี 67 ประชาชนได้รับดิจิทัลวอลเล็ต 10,000 บาทแน่นอน ฟาก กรภัทร วรเชษฐ์ มองบวก หุ้นแนะฯ ชู CPAXT, CPALL, DOHOME, BE8, ADVANC, SCB, KBANK

**TQM อัปเดตสูง รถอีวีช่วยหนุน กำไรครึ่งหลังพุ่ง**

TQM เดินหน้าปรับยอดประกันรถยนต์ไฟฟ้า (EV) รับส่วนต่างราคาสูงกว่าประกันรถสันดาปถึง 30-40% หนุนกำไรครึ่งปีหลังกลับมาโตโดดเด่น ขณะที่รายได้ปีนี้มั่นใจจะเข้าเป้าหมาย 5-10% พร้อมมุ่งสร้างยอดเบี้ยประกันกว่า 50,000 ล้านบาท ตามแผนภายในปี 70 โบกฯ แนะนำ ราคาเป้าหมาย 45 บาท รับอานิสงส์ประกันรถไฟฟ้าพุ่ง

**BCP กู้ 3 หมื่นล้าน ซื้อเอสซี แบงก์กรุงเทพกำไรโต 53%**

บางจาก กู้เงินแบงก์กรุงเทพก้อนใหญ่ 3.2 หมื่นล้านบาท จ่ายค่าหุ้น ESSO ดีเยี่ยม 31 ส.ค.นี้ ลือตแรกชำระให้เอ็กซอน 22,605 ล้านบาท ก่อนโอนหุ้นเข้าพอร์ต 65.99% ส่วนที่เหลือ 34.01% ตั้งโต๊ะรับซื้อจากรายย่อยทั้งหมดเดือน ก.ย.นี้ บล.กสิกรไทยจ่อปรับเป้ากำไร-ราคาหุ้น BCP ใหม่ ส่วนกรุงศรี พัฒนสิน มองดีลบางจากหนุนพอร์ตสินเชื่อบางกรุงเทพโตจนสุด ต้นกำไรปีนี้พุ่ง 53% ราคาเป้าหมาย 220 บาท

**ลูน PSP เทรดวันนี่เหนือจาง เป้า 10.6 บาท อัปเดต 71%**

PSP ผู้นำผลิตภัณฑ์น้ำมันหล่อลื่นครบวงจร เข้าเทรดวันนี่ มีลุ้นราคาเหนือจาง บล.กรุงศรี ประเมินราคาเป้าหมาย 10.60 บาท สูงกว่าราคาโอเพ่น 70.9% พร้อมมองแนวโน้มผลการดำเนินงานปี 67 สดใส เด็บโต 47% จากปีก่อน จากดีมานด์เพิ่มต้นยอดขายฟื้นตัว

**GFPT ย้ำรายได้ปีนี้โต 5-8% รัยยอดขายไก่-อาหารสัตว์เพิ่ม/ทุ่มลงทุน 1.2 พันล้าน**

จีเอฟพีที มั่นใจรายได้ปีนี้ตามเป้าโต 5-8% รัยยอดขายไก่-อาหารสัตว์เพิ่มขึ้น ทุ่มงบลงทุน 1,000-1,200 ล้านบาท เพื่อขยายโรงงานเชือดไก่แห่งใหม่ และสร้างโรงงานแปรรูปปรุงสุกแห่งใหม่

**ALLA อวดครึ่งปีแรกกำไร 40 ล้านโต 134% ต้นเบ็กกล็อก 522 ล้าน**

อลลล่า โชว์ผลงาน 6 เดือนแรกปีนี้มีกำไรสุทธิ 40.36 ล้านบาท เพิ่มขึ้น 134% รับอานิสงส์ธุรกิจฟื้นตัว ฟากซื้อโอ องอาจ เดินหน้าลุยขับเคลื่อนธุรกิจเต็มสูบ ต้นเบ็กกล็อก 522 ล้านบาท พร้อมรุกธุรกิจ EV ต้นรายได้ปีนี้ตามเป้าโตไม่ต่ำกว่า 10% จากปีก่อน

**KISS ยอดขายครึ่งปีหลังดี ขยายผ่านอีคอมเมิร์ซจีนปีนี้**

โรจคิส มุ่งทำการตลาดสร้างแบรนด์-ต้นยอดขาย คาดครึ่งปีหลังยอดขายโตต่อเนื่อง โดยเฉพาะ Q4 ที่สูงสุด เล็งนำสินค้าขายอีคอมเมิร์ซจีน มั่นใจสิ้นปีต้นแบรนด์ ROJUKISS ยืนหนึ่งในใจผู้บริโภค ตั้งเป้ามารเก็ตแชร์ติดท็อป 6

**SMD ทรานส์ฟอร์มเมชั่น สร้างรายได้ประจำฐานะการเงินแกร่ง**

เซนต์เมด ประกาศปรับโหมดธุรกิจครั้งใหญ่สู่ธุรกิจเข้าใช้ หรือเช่าซื้อ จากเดิมเป็นเทรดดิ้งคัมพานี เพื่อสร้างรายได้ประจำในอนาคต ย้ำฐานะการเงินแข็งแกร่ง เดินหน้าเจรจาดีล M&A ต่อเนื่อง

**BRC ชะลอแผนขายหุ้นไอพีโอ เหตุสถานการณ์ตลาดหุ้นไทย-ต่างประเทศผันผวน**

บีกซี รีเทล คอร์ปอเรชั่น หรือ BRC ประกาศชะลอแผนเสนอขายไอพีโอ 3,729.99 ล้านบาท จากสถานการณ์ตลาดหุ้นที่ผันผวน หลังพิจารณาอย่างรอบคอบโดยคำนึงถึงประโยชน์ของผู้ถือหุ้นโดยรวมเป็นหลัก

**'บ้านปู' ดัน BKV เข้าตลาดหุ้น Q4 BPP ลุ้นรายได้ปีนี้โต ไร่โรงไฟฟ้าสหรัฐเพิ่ม**

BANPU ดัน BKV ดำเนินธุรกิจผลิตก๊าซธรรมชาติในสหรัฐฯ เข้าเทรดตลาดหุ้นนิวยอร์กภายในไตรมาส 4/66 รอดูสภาวะตลาด ขณะที่ BPP แย้มรายได้ปีนี้มีโอกาสโต ไร่ครั้งปีหลังมีรายได้โรงไฟฟ้า Temple I และ Temple II ในสหรัฐฯ ช่วงดีมานด์ไฟฟ้าพีค จับตาปิดดีล M&A หลังไตรมาส 3/66

**EP จ่อออกหุ้นกู้ 1,490 ล้าน คาดเปิดจอง 22-26 ก.ย.นี้**

EP เตรียมออกหุ้นกู้ 2 ชุดใหม่ มูลค่าไม่เกิน 1,490 ล้านบาท ชุดดอกเบี้ย 6.05-6.70% คาดเปิดจอง 22-26 ก.ย.นี้ ระดมทุนใช้ชำระคืนหุ้นกู้ชุดเดิมครบกำหนดและเป็นเงินทุนหมุนเวียน ฟากผู้บริหาร ยุทธ ล้นพร้อมเดินเครื่องจ่ายไฟโรงไฟฟ้าพลังงานลมเวียดนาม กำลังผลิต 160 MW ภายในไตรมาส 3/66 มั่นใจรายได้รวมปีนี้โตเกิน 50%

**กสทช.ผนึกกรม-กฟน. จัดระเบียบสายสื่อสารเล็งออกใบ 'ลาสไมล์'**

กสทช.ประชุมร่วม กทท.-กฟน. จัดระเบียบสายสื่อสารร่วม เตรียมจัดตั้ง Joint Venture ทำงานร่วมกัน และเล็งออกใบอนุญาต last mile license

**EPG ลั่นยอดขายปีนี้ 1.3 หมื่นล้าน ส่งชีกคำสั่งซื้อพุ่ง หนุนกำไรขั้นต้นโต 30-33%**

EPG มั่นใจยอดขายปี 66/67 โตตามเป้า 10% และ 1.3 หมื่นล้านบาท หลังไตรมาสแรกฟอร์มดี ขณะที่ช่วงที่เหลือทิศทางธุรกิจ Aeroflex-Aeroklas-EPP คำสั่งซื้อจากกลุ่มลูกค้าทยอยเข้ามาต่อเนื่อง หนุนอัตรากำไรขั้นต้นโต 30-33%

**ตลาดจับตางบยูบีเอสพหุห้สนี้ นักวิเคราะห์คาดหุ้นไหลออกหลังลูกค้าหนีเครดิตสวิส**

กลุ่มธุรกิจธนาคาร ยูบีเอส (UBS) ธนาคารอันดับ 1 ของสวิตเซอร์แลนด์ จะประกาศงบการเงินในวันที่ 31 สิงหาคม นี้ ซึ่งเป็นครั้งแรกหลังจากที่บริษัทเข้าซื้อธนาคารเครดิตสวิส (Credit Suisse) ซึ่งเป็นคู่แข่งในราคา 3,200 ล้านดอลลาร์สหรัฐฯ หรือ 1 แสนล้านบาท โดยรายงานในครั้งนี้จะเป็นการเปิดเผยถึงผลกระทบของดีลเข้าซื้อ และการดำเนินงานภายในของยูบีเอส

**โลกนี้ท่วมหลังวิกฤตโควิด**

ระดับหนี้สินภาครัฐที่สูงเป็นประวัติการณ์, ความตึงเครียดทางภูมิรัฐศาสตร์ซึ่งเป็นภัยคุกคามที่แบ่งแยกระบบการค้าโลก และความเป็นไปได้ที่ยังคงมีอยู่ต่อเนื่องของสภาพที่อ่อนแอและเพิ่มมากขึ้นอาจจะมีบังคับให้โลกยอมรับต่ออนาคตที่เติบโตช้า ซึ่งหยุดยั้งการเจริญเติบโตและการพัฒนาในบางประเทศ แม้กระทั่งกับปัญหาดังกล่าวจะเริ่มต้นขึ้น

**'พาณิชย์' ดอดหรือเกาเหลา เปิดเจรจา FTA ฉุกเฉินหวังดึงเงินเข้าบาท.**

กระทรวงพาณิชย์ เดินหน้าถกธุรกิจเกาหลีใต้ เพื่อเปิดเจรจา FTA ฉบับใหม่หวังดึงคืนนักลงทุนจากเกาหลีใต้เข้ามาลงทุนในไทยเพิ่ม ชี้ระหว่างนี้กำลังศึกษาประโยชน์-ผลกระทบจากการทำ FTA ไทย-เกาหลี คาดภายในเร็วๆ นี้ จะเตรียมจัดรับฟังความเห็นสาธารณะและผู้มีส่วนได้เสีย เพื่อรวบรวมผลเสนอ รวบรวมพาณิชย์ และให้คณะรัฐมนตรี (ครม.) พิจารณาต่อไป

**KTB แนะนำซื้อบอนด์ ช่วงจังหวะย่อตัว บันกำไรพอร์ตโต**

แบงก์กรุงไทย (KTB) แนะนำทยอยเข้าลงทุนบอนด์ระยะยาว ในจังหวะย่อตัวหรือช่วงบอนด์ยืลปรับตัวสูงขึ้น เชื่อว่าการปรับขึ้นตัวของบอนด์ยืล 10 ปี สหรัฐฯ อาจจำกัดอยู่ใกล้โซนจุดสูงสุดล่าสุดแถว 4.30% ส่วนเงินยืมผันผวน ชี้ นักลงทุนต่างชาติจับตาดูการจัดตั้งคณะรัฐมนตรี (ครม.) อย่างใกล้ชิด

**KTAM ส่ง 4 กองทุนตัวท็อป บันพอร์ตกำไรนักลงทุนเติบโตแข็งแกร่ง**

บลจ.กรุงไทย (KTAM) แนะนำ 4 กองทุนเด่น บันพอร์ตลงทุนเติบโตสูง ได้แก่ กองทุน KTFIXPLUS กองทุน KTBTHAICG กองทุน KT-VIETNAM และกองทุน KT-HEALTHCARE มองเศรษฐกิจโลกมีแนวโน้มขยายตัวต่อเนื่อง ถึงแม้้อตราการเติบโตยังไม่สูงมาก

**BBLAM ขายเทอมพันด์ อายุ 6 เดือน ชูยืลดีสูง 2%**

บลจ.บัวหลวง (BBLAM) เสนอขายกองทุนรวมบัวหลวงธนสารพลัส 6/23 ห้ามขายผู้ลงทุนรายย่อย (BP6/23 (AI)) เทอมพันด์ อายุ 6 เดือน ชูผลตอบแทน 2.00% ต่อปี IPO ระหว่างวันที่ 29 ส.ค.-1 ก.ย. 66 ลงทุนขั้นต่ำ 500,000 บาท เพื่อโอกาสรับผลตอบแทนที่เหมาะสม

**BLS-GBX เปิดไฟหุ้นตัวท็อป บันกำไร KK-CHAYO-JMT-AUCT-GULF นำทีม**

บล.บัวหลวง (BLS) เปิดทริคบันพอร์ตลงทุน 4 เดือนสุดท้ายปีนี้ แบงก์-บริโภคในประเทศ-ท่องเที่ยว ดาวเด่น AUCT, COM7, GULF, GPSC, CPALL, TU, GFPT, NYT, CHAYO และ JMT นำทีม ฟาก บล.โกลเบล็ก (GBX) ส่ง 7 หุ้นตัวท็อปได้ประโยชน์จากมาตรการกระตุ้นเศรษฐกิจภาครัฐบาล ชู TNP, KK, CPALL, CPAXT, STEC, CK และ ITD

## ข้อมูลธุรกรรมขายชอร์ต (Short Sales)

	Symbol (29 Aug'23)	Volume (Shares)	Value (Baht)	% Short Sale Volume Comparing with Main Board	% Short Sale Value Comparing with Main Board
1	PTT	9,340,400	333,919,300.00	16.85	16.85
2	ADVANC	1,099,700	239,355,100.00	8.57	8.66
3	CPF-R	7,432,700	155,923,690.00	19.91	19.89
4	BDMS	5,533,000	154,000,075.00	17.2	17.14
5	BANPU-R	15,271,000	135,719,355.00	14.39	14.36
6	TOP-R	2,518,200	132,486,475.00	22.55	22.53
7	TU-R	9,012,000	128,712,340.00	19.05	19.05
8	IVL	4,477,000	128,267,025.00	10.23	10.28
9	CPALL-R	1,827,000	119,838,850.00	10.84	10.83
10	CPALL	1,808,300	118,623,625.00	10.72	10.72
11	ADVANC-R	537,600	116,405,200.00	4.19	4.21
12	AOT	1,560,100	113,723,575.00	3.3	3.29
13	EA-R	1,680,900	108,267,525.00	13.44	13.44
14	INTUCH	1,335,000	96,440,675.00	16.04	16.09
15	PTTEP	560,100	89,188,150.00	7.89	7.87
16	CPF	3,942,500	82,824,500.00	10.56	10.57
17	GULF	1,663,100	82,504,575.00	11.79	11.84
18	AOT-R	1,087,600	79,401,900.00	2.3	2.3
19	PTTGC	2,094,700	78,130,850.00	12.43	12.43
20	TU	5,374,300	76,605,910.00	11.36	11.34
21	KTB	3,755,100	72,569,080.00	9.52	9.49
22	SCB	609,600	71,230,300.00	6.74	6.73
23	BANPU	7,970,800	71,178,910.00	7.51	7.53
24	PTTEP-R	444,300	70,735,700.00	6.26	6.24
25	SCGP	1,728,600	66,413,350.00	16.67	16.64
26	BGRIM	1,794,700	65,526,950.00	25.52	25.61
27	GULF-R	1,311,200	64,812,125.00	9.3	9.3
28	BH-R	247,900	63,722,000.00	13.04	13.04
29	KBANK	473,800	62,786,000.00	5.18	5.18
30	IVL-R	2,205,800	62,762,950.00	5.04	5.03
31	CPN-R	868,300	59,876,375.00	9.2	9.21
32	TTB	33,898,800	59,809,249.00	10.19	10.2
33	COM7	1,828,100	57,752,650.00	17.04	17
34	SIRI	28,479,800	55,969,790.00	8.82	8.84
35	BBL	328,000	55,683,100.00	6.56	6.56
36	BEM	6,171,100	54,123,230.00	9.43	9.43
37	SCC-R	170,800	54,011,100.00	11.83	11.83
38	KBANK-R	407,600	54,006,050.00	4.46	4.46
39	LH	6,385,900	53,415,600.00	9.89	9.9
40	INTUCH-R	716,700	51,687,750.00	8.61	8.62
41	BTS	6,742,100	49,785,365.00	21.09	21.09
42	BH	191,000	49,053,000.00	10.05	10.04
43	DELTA-R	451,600	48,941,650.00	4.77	4.76
44	TIDLOR	1,968,300	46,827,050.00	10.35	10.39
45	GPSC-R	851,100	46,821,000.00	9.25	9.28
46	MTC-R	1,124,300	45,449,000.00	13.6	13.59

Source: SETSMART

## ข้อมูลแบบรายงานการเปลี่ยนแปลงการถือหลักทรัพย์และสัญญาซื้อขายล่วงหน้าของผู้บริหาร (แบบ 59)

ชื่อบริษัท	ชื่อผู้บริหาร	ประเภทหลักทรัพย์	วันที่ได้มา/ จำหน่าย	จำนวน	ราคา	วิธีการได้มา/ จำหน่าย
QLT	นาย กิตติ พัวถาวรสกุล	หุ้นสามัญ	29/08/2566	60,000	4.76	ซื้อ
SEAFCO	นาย ณรงค์ ทัศนนิพันธ์	หุ้นสามัญ	28/08/2566	111,100	3.11	ซื้อ
ZEN	นาย ศิริวัฒน์ ชัชวาลย์	หุ้นสามัญ	28/08/2566	18,400	12.9	ขาย
BOFFICE	นาง ประพีร์ บุรี	หน่วยทรัสต์	28/08/2566	20,000	6.35	ซื้อ
BOFFICE	นางสาว สโรชา มินสุข	หน่วยทรัสต์	28/08/2566	8,000	6.35	ซื้อ
BOFFICE	นางสาว สโรชา มินสุข	หน่วยทรัสต์	28/08/2566	20,000	6.35	ซื้อ
TMT	นาย สุรย์ ธรรมสารสมบัติ	หุ้นสามัญ	25/08/2566	200,000	7	ซื้อ
TSTE	นาย ประภาส ชุตินาครพันธ์	หุ้นสามัญ	23/08/2566	5,200	9.55	ซื้อ
BLC	นาย สุวิทย์ งามภูพันธ์	หุ้นสามัญ	25/08/2566	10,000	5.35	ซื้อ
BJCHI	นาย เริง จีน ดี	หุ้นสามัญ	28/08/2566	129,100	1.47	ขาย
SCC	นาย ชลนัฐ ญาณารณพ	หุ้นสามัญ	29/08/2566	10,000	315	โอน
SCC	นาย ชุมพล ณ ลำเลียง	หุ้นสามัญ	29/08/2566	20,000	316.5	ขาย
PERM	นาย ชูชีพ ยงวงศ์ไพบูลย์	หุ้นสามัญ	24/08/2566	32,400	0.93	ซื้อ
PHG	นาย กฤษรัตน์ ตระกูลช่าง	หุ้นสามัญ	28/08/2566	61,900	12.2	ซื้อ
MTI	นาง นवलพรรณ ลำซำ	หุ้นสามัญ	25/08/2566	3,700	115.5	ซื้อ
VL	นาง ชุติภา กลิ่นสุวรรณ	หุ้นสามัญ	28/08/2566	1,000,000	0.91	ซื้อ
SMT	นาย วิรัตน์ ผูกไทย	หุ้นสามัญ	24/08/2566	340,000	5.45	ขาย
STP	นาย สุรัชย์ ธราววัฒนธรรม	หุ้นสามัญ	25/08/2566	5,000	8.7	ซื้อ
RBF	นาง เพ็ชรา รัตนภูมิภิญโญ	หุ้นสามัญ	28/08/2566	56,000	11.18	ซื้อ
EP	นาย ยุทธ ชินสุภักกุล	หุ้นสามัญ	28/08/2566	500	2.96	ซื้อ
STC	นาย สุรสิทธิ์ ชัยตระกูลทอง	หุ้นสามัญ	28/08/2566	66,000	0.7	ซื้อ
ASW	นาย นนดล ร่มโพธิ์	หุ้นสามัญ	28/08/2566	200,000	8.3	ขาย

Source: www.sec.or.th



**แบบรายงานการได้มาหรือจำหน่ายหลักทรัพย์ของกิจการ (แบบ 246-2)  
(Corporate Share Trade)**

หลักทรัพย์	ชื่อผู้ได้มา/ จำหน่าย	วิธีการ	ประเภท หลักทรัพย์	% ก่อน ได้มา/ จำหน่าย	% ได้มา/ จำหน่าย	% หลัง ได้มา/ จำหน่าย	วันที่ได้มา/ จำหน่าย	% ก่อน ได้มา/ จำหน่าย (กลุ่ม)	% ได้มา/ จำหน่าย (กลุ่ม)	% หลัง ได้มา/ จำหน่าย (กลุ่ม)
ESSO	บริษัท บางจาก คอร์ปอเรชั่น จำกัด (มหาชน)	ได้มา	หุ้น	0	65.9879	65.9879	25/08/2566	0	65.9879	65.9879

Source: www.sec.or.th

**กำหนดการประชุมคณะกรรมการนโยบายการเงิน (กนง.) ประจำปี 2566**

ครั้งที่	วันแถลงผลการประชุม กนง.
1	พุธที่ 25 ม.ค.2566 (ปรับขึ้นดอกเบี้ย 0.25% ต่อปี จาก 1.25% เป็น 1.50% ต่อปี)
2	พุธที่ 29 มี.ค.2566 (ปรับขึ้นดอกเบี้ย 0.25% ต่อปี จาก 1.50% เป็น 1.75% ต่อปี)
3	พุธที่ 31 พ.ค.2566 (ปรับขึ้นดอกเบี้ย 0.25% ต่อปี จาก 1.75% เป็น 2.00% ต่อปี)
4	พุธที่ 2 ส.ค.2566 (ปรับขึ้นดอกเบี้ย 0.25% ต่อปี จาก 2.00% เป็น 2.25% ต่อปี)
5	พุธที่ 27 ก.ย.2566
6	พุธที่ 29 พ.ย.2566

ที่มา : ธนาคารแห่งประเทศไทย

## ข้อมูลต่างชาติซื้อขาย NVDR

(ณ วันที่ 29 สิงหาคม 2566)

## NVDR TOP 5 BUY

ชื่อหลักทรัพย์	ซื้อ (ล้านบาท)	ขาย (ล้านบาท)	รวม (ล้านบาท)	สุทธิ (ล้านบาท)	มูลค่าการซื้อขายทั้งหมด (ล้านบาท)	สัดส่วนการซื้อขาย ผ่าน NVDR (%)
AOT	1,041.94	595.31	1,637.25	446.63	3,454.52	23.7
BCH	214.85	13.35	228.2	201.5	308.62	36.97
MINT	295.88	113.76	409.64	182.11	650.74	31.47
TTB	298.47	142.65	441.13	155.82	586.27	37.62
BLA	173.8	18.75	192.55	155.05	248.97	38.67

## NVDR TOP 5 SELL

ชื่อหลักทรัพย์	ซื้อ (ล้านบาท)	ขาย (ล้านบาท)	รวม (ล้านบาท)	สุทธิ (ล้านบาท)	มูลค่าการซื้อขายทั้งหมด (ล้านบาท)	สัดส่วนการซื้อขาย ผ่าน NVDR (%)
KBANK	278.73	459.8	738.52	-181.1	1,212.04	30.47
INTUCH	123.7	304.53	428.23	-180.8	599.6	35.71
BANPU	116.26	293.26	409.53	-177	945.42	21.66
CPF	131.33	281.77	413.09	-150.4	783.97	26.35
TU	112.53	259.14	371.67	-146.6	683.19	27.2

Source: www.settrade.com

## หลักทรัพย์ที่เข้าข่ายมาตรการกำกับการซื้อขาย (Cash Balance)

(ณ วันที่ 30 สิงหาคม 2566)

### ระดับ 1: ห้ามคำนวณวงเงินซื้อขาย และ Cash Balance

หลักทรัพย์ในประเทศ	หลักทรัพย์ต่างดาว	ระดับ	ชื่อเต็ม	วันที่เริ่มต้น	วันที่สิ้นสุด
CMO	CMO-F	1	บริษัท ซีเอ็มไอ จำกัด (มหาชน)	21 ส.ค. 2566	08 ก.ย. 2566
KGEN	KGEN-F	1	บริษัท คิง เจน จำกัด (มหาชน)	28 ส.ค. 2566	15 ก.ย. 2566
KGEN-W2	-	1	บริษัท คิง เจน จำกัด (มหาชน)	28 ส.ค. 2566	15 ก.ย. 2566

### ระดับ 2: ห้าม Net settlement, ห้ามคำนวณวงเงินซื้อขาย และ Cash Balance

หลักทรัพย์ในประเทศ	หลักทรัพย์ต่างดาว	ระดับ	ชื่อเต็ม	วันที่เริ่มต้น	วันที่สิ้นสุด

### ระดับ 3: หยุดพักการซื้อขายในวันทำการแรก , ห้าม Net Settlement , ห้ามคำนวณวงเงินซื้อขายและ Cash Balance

หลักทรัพย์ในประเทศ	หลักทรัพย์ต่างดาว	ระดับ	ชื่อเต็ม	วันที่เริ่มต้น	วันที่สิ้นสุด

Source: [www.set.or.th](http://www.set.or.th)

**หมายเหตุ**

เมื่อหุ้นสามัญเข้ามาตรการให้หลักทรัพย์อื่นของบจ. และหลักทรัพย์ที่มีการอ้างอิงหลักทรัพย์ของบจ. เข้ามาตรการกำกับการซื้อขายด้วย (ยกเว้น DW) โดย

- Cash Balance หมายความว่า สมาชิกต้องดำเนินการให้ลูกค้าซื้อหลักทรัพย์ด้วยบัญชี cash balance เท่านั้น โดยลูกค้าต้องวางเงินสดไว้ล่วงหน้ากับสมาชิกเต็มจำนวนก่อนซื้อหลักทรัพย์
  - ห้ามคำนวณวงเงินซื้อขาย หมายความว่า ห้ามสมาชิกใช้หลักทรัพย์เป็นหลักประกันในการคำนวณเป็นวงเงินซื้อขายหลักทรัพย์ (ในทุกประเภทบัญชี)
  - ห้าม Net settlement หมายความว่า ห้ามสมาชิกหักลบราคาซื้อกับราคาขายหลักทรัพย์เดียวกันในวันเดียวกัน (ซื้อและขายหลักทรัพย์เดียวกันในวันเดียวกัน ค่าขายคืนเป็นวงเงินในวันทำการถัดไป)
- ทั้งนี้ มาตรการกำกับการซื้อขาย มีปัจจัยที่ใช้ในการพิจารณา คือ อัตราหมุนเวียนการซื้อขาย (Turnover ratio) มูลค่าการซื้อขาย และราคาซื้อขาย ที่ไม่สอดคล้องกับปัจจัยพื้นฐาน เช่น P/E Ratio เป็นต้น

## Economic Calendar – Thailand

Date Time	Event	Period	Survey	Actual	Prior	Revised
08/25/2023 10:00	Customs Exports YoY	Jul	-2.80%	-6.20%	-6.40%	--
08/25/2023 10:00	Customs Imports YoY	Jul	-8.75%	-11.10%	-10.30%	--
08/25/2023 10:00	Customs Trade Balance	Jul	-\$1386m	-\$1978m	\$58m	--
08/25/2023 11:30	Bloomberg Aug. Thailand Economic Survey					
08/25/2023 14:30	Foreign Reserves	Aug-18	--	--	\$216.4b	--
08/25/2023 14:30	Forward Contracts	Aug-18	--	--	\$31.4b	--
08/31/2023 11:00	Capacity Utilization ISIC	Jul	--	--	59.12	--
08/31/2023 11:00	Mfg Production Index ISIC NSA YoY	Jul	-3.80%	--	-5.24%	--
08/31/2023 14:00	BoP Current Account Balance	Jul	--	--	\$1449m	--
08/31/2023 14:30	Imports YoY	Jul	--	--	-9.30%	--
08/31/2023 14:30	Exports YoY	Jul	--	--	-5.90%	--
08/31/2023 14:30	Exports	Jul	--	--	\$24673m	--
08/31/2023 14:30	Imports	Jul	--	--	\$22656m	--
08/31/2023 14:30	Trade Balance	Jul	--	--	\$2018m	--
08/31/2023 14:30	BoP Overall Balance	Jul	--	--	-\$2708m	--
09/01/2023 07:30	S&P Global Thailand PMI Mfg	Aug	--	--	50.7	--
09/01/2023 14:30	Business Sentiment Index	Aug	--	--	49.3	--
09/01/2023 14:30	Foreign Reserves	Aug-25	--	--	--	--
09/01/2023 14:30	Forward Contracts	Aug-25	--	--	--	--
09/05/2023 10:30	CPI Core YoY	Aug	--	--	0.86%	--
09/05/2023 10:30	CPI NSA MoM	Aug	--	--	-0.01%	--
09/05/2023 10:30	CPI YoY	Aug	--	--	0.38%	--
09/07/2023 09/13	Consumer Confidence	Aug	--	--	55.6	--
09/07/2023 09/13	Consumer Confidence Economic	Aug	--	--	50.3	--
09/08/2023 14:30	Foreign Reserves	Sep-01	--	--	--	--
09/08/2023 14:30	Forward Contracts	Sep-01	--	--	--	--
09/15/2023 14:30	Foreign Reserves	Sep-08	--	--	--	--
09/15/2023 14:30	Forward Contracts	Sep-08	--	--	--	--
09/18/2023 09/24	Car Sales	Aug	--	--	58419	--
09/22/2023 14:30	Foreign Reserves	Sep-15	--	--	--	--
09/22/2023 14:30	Forward Contracts	Sep-15	--	--	--	--
09/23/2023 09/28	Customs Exports YoY	Aug	--	--	-6.20%	--
09/23/2023 09/28	Customs Imports YoY	Aug	--	--	-11.10%	--
09/23/2023 09/28	Customs Trade Balance	Aug	--	--	-\$1978m	--
09/26/2023 09/29	Mfg Production Index ISIC NSA YoY	Aug	--	--	--	--
09/26/2023 09/30	Capacity Utilization ISIC	Aug	--	--	--	--
09/27/2023 14:00	BoT Benchmark Interest Rate	Sep-27	--	--	2.25%	--
09/29/2023 14:00	BoP Current Account Balance	Aug	--	--	--	--
09/29/2023 14:30	Exports YoY	Aug	--	--	--	--
09/29/2023 14:30	Foreign Reserves	Sep-22	--	--	--	--
09/29/2023 14:30	Exports	Aug	--	--	--	--
09/29/2023 14:30	Forward Contracts	Sep-22	--	--	--	--
09/29/2023 14:30	Imports YoY	Aug	--	--	--	--
09/29/2023 14:30	Imports	Aug	--	--	--	--
09/29/2023 14:30	Trade Balance	Aug	--	--	--	--
09/29/2023 14:30	BoP Overall Balance	Aug	--	--	--	--

Source: Bloomberg

## RHB Guide to Investment Ratings

- Buy:** Share price may exceed 10% over the next 12 months  
**Trading Buy:** Share price may exceed 15% over the next 3 months, however longer-term outlook remains uncertain  
**Neutral:** Share price may fall within the range of +/- 10% over the next 12 months  
**Take Profit:** Target price has been attained. Look to accumulate at lower levels  
**Sell:** Share price may fall by more than 10% over the next 12 months  
**Not Rated:** Stock is not within regular research coverage

## Investment Research Disclaimers

RHB has issued this report for information purposes only. This report is intended for circulation amongst RHB and its affiliates' clients generally or such persons as may be deemed eligible by RHB to receive this report and does not have regard to the specific investment objectives, financial situation and the particular needs of any specific person who may receive this report. This report is not intended, and should not under any circumstances be construed as, an offer or a solicitation of an offer to buy or sell the securities referred to herein or any related financial instruments.

This report may further consist of, whether in whole or in part, summaries, research, compilations, extracts or analysis that has been prepared by RHB's strategic, joint venture and/or business partners. No representation or warranty (express or implied) is given as to the accuracy or completeness of such information and accordingly investors should make their own informed decisions before relying on the same.

This report is not directed to, or intended for distribution to or use by, any person or entity who is a citizen or resident of or located in any locality, state, country or other jurisdiction where such distribution, publication, availability or use would be contrary to the applicable laws or regulations. By accepting this report, the recipient hereof (i) represents and warrants that it is lawfully able to receive this document under the laws and regulations of the jurisdiction in which it is located or other applicable laws and (ii) acknowledges and agrees to be bound by the limitations contained herein. Any failure to comply with these limitations may constitute a violation of applicable laws.

All the information contained herein is based upon publicly available information and has been obtained from sources that RHB believes to be reliable and correct at the time of issue of this report. However, such sources have not been independently verified by RHB and/or its affiliates and this report does not purport to contain all information that a prospective investor may require. The opinions expressed herein are RHB's present opinions only and are subject to change without prior notice. RHB is not under any obligation to update or keep current the information and opinions expressed herein or to provide the recipient with access to any additional information. Consequently, RHB does not guarantee, represent or warrant, expressly or impliedly, as to the adequacy, accuracy, reliability, fairness or completeness of the information and opinion contained in this report. Neither RHB (including its officers, directors, associates, connected parties, and/or employees) nor does any of its agents accept any liability for any direct, indirect or consequential losses, loss of profits and/or damages that may arise from the use or reliance of this research report and/or further communications given in relation to this report. Any such responsibility or liability is hereby expressly disclaimed.

Whilst every effort is made to ensure that statement of facts made in this report are accurate, all estimates, projections, forecasts, expressions of opinion and other subjective judgments contained in this report are based on assumptions considered to be reasonable and must not be construed as a representation that the matters referred to therein will occur. Different assumptions by RHB or any other source may yield substantially different results and recommendations contained on one type of research product may differ from recommendations contained in other types of research. The performance of currencies may affect the value of, or income from, the securities or any other financial instruments referenced in this report. Holders of depositary receipts backed by the securities discussed in this report assume currency risk. Past performance is not a guide to future performance. Income from investments may fluctuate. The price or value of the investments to which this report relates, either directly or indirectly, may fall or rise against the interest of investors.

This report may contain comments, estimates, projections, forecasts and expressions of opinion relating to macroeconomic research published by RHB economists of which should not be considered as investment ratings/advice and/or a recommendation by such economists on any securities discussed in this report.

This report does not purport to be comprehensive or to contain all the information that a prospective investor may need in order to make an investment decision. The recipient of this report is making its own independent assessment and decisions regarding any securities or financial instruments referenced herein. Any investment discussed or recommended in this report may be unsuitable for an investor depending on the investor's specific investment objectives and financial position. The material in this report is general information intended for recipients who understand the risks of investing in financial instruments. This report does not take into account whether an investment or course of action and any associated risks are suitable for the recipient. Any recommendations contained in this report must therefore not be relied upon as investment advice based on the recipient's personal circumstances. Investors should make their own independent evaluation of the information contained herein, consider their own investment objective, financial situation and particular needs and seek their own financial, business, legal, tax and other advice regarding the appropriateness of investing in any securities or the investment strategies discussed or recommended in this report.

This report may contain forward-looking statements which are often but not always identified by the use of words such as "believe", "estimate", "intend" and "expect" and statements that an event or result "may", "will" or "might" occur or be achieved and other similar expressions.

Such forward-looking statements are based on assumptions made and information currently available to RHB and are subject to known and unknown risks, uncertainties and other factors which may cause the actual results, performance or achievement to be materially different from any future results, performance or achievement, expressed or implied by such forward-looking statements. Caution should be taken with respect to such statements and recipients of this report should not place undue reliance on any such forward-looking statements. RHB expressly disclaims any obligation to update or revise any forward-looking statements, whether as a result of new information, future events or circumstances after the date of this publication or to reflect the occurrence of unanticipated event

The use of any website to access this report electronically is done at the recipient's own risk, and it is the recipient's sole responsibility to take precautions to ensure that it is free from viruses or other items of a destructive nature. This report may also provide the addresses of, or contain hyperlinks to, websites. RHB takes no responsibility for the content contained therein. Such addresses or hyperlinks (including addresses or hyperlinks to RHB own website material) are provided solely for the recipient's convenience. The information and the content of the linked site do not in any way form part of this report. Accessing such website or following such link through the report or RHB website shall be at the recipient's own risk.

This report may contain information obtained from third parties. Third party content providers do not guarantee the accuracy, completeness, timeliness or availability of any information and are not responsible for any errors or omissions (negligent or otherwise), regardless of the cause, or for the results obtained from the use of such content. Third party content providers give no express or implied warranties, including, but not limited to, any warranties of merchantability or fitness for a particular purpose or use. Third party content providers shall not be liable for any direct, indirect, incidental, exemplary, compensatory, punitive, special or consequential damages, costs, expenses, legal fees, or losses (including lost income or profits and opportunity costs) in connection with any use of their content.

The research analysts responsible for the production of this report hereby certifies that the views expressed herein accurately and exclusively reflect his or her personal views and opinions about any and all of the issuers or securities analysed in this report and were prepared independently and autonomously. The research analysts that authored this report are precluded by RHB in all circumstances from trading in the securities or other financial instruments referenced in the report, or from having an interest in the company(ies) that they cover.

The contents of this report is strictly confidential and may not be copied, reproduced, published, distributed, transmitted or passed, in whole or in part, to any other person without the prior express written consent of RHB and/or its affiliates. This report has been delivered to RHB and its affiliates' clients for information purposes only and upon the express understanding that such parties will use it only for the purposes set forth above. By electing to view or accepting a copy of this report, the recipients have agreed that they will not print, copy, videotape, record, hyperlink, download, or otherwise attempt to reproduce or re-transmit (in any form including hard copy or electronic distribution format) the contents of this report. RHB and/or its affiliates accepts no liability whatsoever for the actions of third parties in this respect.

The contents of this report are subject to copyright. Please refer to Restrictions on Distribution below for information regarding the distributors of this report. Recipients must not reproduce or disseminate any content or findings of this report without the express permission of RHB and the distributors.

The securities mentioned in this publication may not be eligible for sale in some states or countries or certain categories of investors. The recipient of this report should have regard to the laws of the recipient's place of domicile when contemplating transactions in the securities or other financial instruments referred to herein. The securities discussed in this report may not have been registered in such jurisdiction. Without prejudice to the foregoing, the recipient is to note that additional disclaimers, warnings or qualifications may apply based on geographical location of the person or entity receiving this report.

The term "RHB" shall denote, where appropriate, the relevant entity distributing or disseminating the report in the particular jurisdiction referenced below, or, in every other case, RHB Investment Bank Berhad and its affiliates, subsidiaries and related companies.

## **RESTRICTIONS ON DISTRIBUTION**

### **Malaysia**

This report is issued and distributed in Malaysia by RHB Investment Bank Bhd. The views and opinions in this report are our own as of the date hereof and is subject to change. If the Financial Services and Markets Act of the United Kingdom or the rules of the Financial Conduct Authority apply to a recipient, our obligations owed to such recipient therein are unaffected. RHB Investment Bank Bhd has no obligation to update its opinion or the information in this report.

### **Thailand**

This report is issued and distributed in the Kingdom of Thailand by RHB Securities (Thailand) PCL, a licensed securities company that is authorised by the Ministry of Finance, regulated by the Securities and Exchange Commission of Thailand and is a member of the Stock Exchange of Thailand. The Thai Institute of Directors Association has disclosed the Corporate Governance Report of Thai Listed Companies made pursuant to the policy of the Securities and Exchange Commission of Thailand. RHB Securities (Thailand) PCL does not endorse, confirm nor certify the result of the Corporate Governance Report of Thai Listed Companies.

### **Indonesia**

This report is issued and distributed in Indonesia by PT RHB Sekuritas Indonesia. This research does not constitute an offering document and it should not be construed as an offer of securities in Indonesia. Any securities offered or sold, directly or indirectly, in Indonesia or to any Indonesian citizen or corporation (wherever located) or to any Indonesian resident in a manner which constitutes a public offering under Indonesian laws and regulations must comply with the prevailing Indonesian laws and regulations.

### **Singapore**

This report is issued and distributed in Singapore by RHB Bank Berhad (Singapore branch) which is a holder of a full bank licence and an exempt capital markets services licence and financial adviser regulated by the Monetary Authority of Singapore. RHB Bank Berhad (Singapore branch) may distribute reports produced by its respective foreign entities, affiliates or other foreign research houses pursuant to an arrangement under Regulation 32C of the Financial Advisers Regulations. Where the report is distributed in Singapore to a person who is not an Accredited Investor, Expert Investor or an Institutional Investor, RHB Bank Berhad (Singapore branch) accepts legal responsibility for the contents of the report to such persons only to the extent required by law. Singapore recipients should contact RHB Bank Berhad (Singapore branch) in respect of any matter arising from or in connection with the report.

## United States

This report was prepared by RHB is meant for distribution solely and directly to “major” U.S. institutional investors as defined under, and pursuant to, the requirements of Rule 15a-6 under the U.S. Securities and Exchange Act of 1934, as amended (the “Exchange Act”) via a registered U.S. broker-dealer as appointed by RHB from time to time. Accordingly, any access to this report via Bursa Marketplace or any other Electronic Services Provider is not intended for any party other than “major” US institutional investors (via a registered U.S broker-dealer), nor shall be deemed as solicitation by RHB in any manner. RHB is not registered as a broker-dealer in the United States and currently has not appointed a U.S. broker-dealer. Additionally, RHB does not offer brokerage services to U.S. persons. Any order for the purchase or sale of all securities discussed herein must be placed with and through a registered U.S. broker-dealer as appointed by RHB from time to time as required by the Exchange Act Rule 15a-6. For avoidance of doubt, RHB reiterates that it has not appointed any U.S. broker-dealer during the issuance of this report. This report is confidential and not intended for distribution to, or use by, persons other than the recipient and its employees, agents and advisors, as applicable. Additionally, where research is distributed via Electronic Service Provider, the analysts whose names appear in this report are not registered or qualified as research analysts in the United States and are not associated persons of any registered U.S. broker-dealer as appointed by RHB from time to time and therefore may not be subject to any applicable restrictions under Financial Industry Regulatory Authority (“FINRA”) rules on communications with a subject company, public appearances and personal trading. Investing in any non-U.S. securities or related financial instruments discussed in this research report may present certain risks. The securities of non-U.S. issuers may not be registered with, or be subject to the regulations of, the U.S. Securities and Exchange Commission. Information on non-U.S. securities or related financial instruments may be limited. Foreign companies may not be subject to audit and reporting standards and regulatory requirements comparable to those in the United States. The financial instruments discussed in this report may not be suitable for all investors. Transactions in foreign markets may be subject to regulations that differ from or offer less protection than those in the United States.

Please refer to the following link ([RHB Research Conflict Disclosures - Aug 2023](#)) and the Disclosure of Conflict of Interest in each of the research reports provided in this email for more details.

Kuala Lumpur		Singapore	
<b>RHB Investment Bank Bhd</b> Level 3A, Tower One, RHB Centre Jalan Tun Razak Kuala Lumpur Malaysia Tel : +(60) 3 9280 8888 Fax : +(60) 3 9200 2216		<b>RHB Bank Berhad (Singapore branch)</b> 90 Cecil Street #04-00 RHB Bank Building Singapore 069531	
Jakarta		Bangkok	
<b>PT RHB Sekuritas Indonesia</b> Revenue Tower, 11th Floor, District 8 - SCBD Jl. Jendral Sudirman Kav 52-53 Jakarta 12190 Indonesia Tel : +6221 509 39 888 Fax : +6221 509 39 777		<b>RHB Securities (Thailand) PCL</b> 10th Floor, Sathorn Square Office Tower 98, North Sathorn Road, Silom Bangrak, Bangkok 10500 Thailand Tel : +(66) 2 088 9999 Fax : +(66) 2 088 9799	
สำนักงานใหญ่		สาขาที่ 1 สาขาหาดใหญ่	สาขาที่ 2 สาขาปิ่นเกล้า
เลขที่ 98 อาคารสาทรสแควร์ ออฟฟิศ ทาวเวอร์ ชั้นที่ 8,10 ถนนสาทรเหนือ แขวงสีลม เขตบางรัก กรุงเทพมหานคร 10500 Tel: +66(0)2-862-9999 Fax: +66(0)2-108-0999		127 – 129 ถนนศรีภูวนารถ ตำบลหาดใหญ่ อำเภอหาดใหญ่ จังหวัดสงขลา 90110 Tel: +66-74-891-999 Fax: +66-(0)74-891-924	เลขที่ 7/129 – 221 อาคารศูนย์การค้าเซ็นทรัลพลาซ่า ปิ่นเกล้า ชั้น 19 ถนนบรมราชชนนี แขวงอรุณอัมรินทร์ เขตบางกอกน้อย กรุงเทพมหานคร 10700 Tel:+66(0)2-828-1555 Fax: +66-(0)2-828-1500
สาขาที่ 3 สาขาวิภาวดีรังสิต	สาขาที่ 4 สาขาเชียงใหม่	สาขาที่ 5 สาขาจะเข้เจ็ทรา	
เลขที่ 89/1 อาคารเกษมทรัพย์ ชั้น 1 ถนนวิภาวดีรังสิต 314/1 หมู่ที่ 5 ต.สันทรายน้อย อ.สันทราย จ.เชียงใหม่ แขวงจอมพล เขตจตุจักร กรุงเทพมหานคร 10900 Tel:+66(0)2-035-9000 Fax:+66-(0)2-631-9099	50210 Tel: +66-(0)52-00-4999 Fax:+66-(0)5200-4998	เลขที่ 20 ถนนสุวินทวงศ์ ตำบลหน้าเมือง อำเภอเมืองจะเข้เจ็ทรา จังหวัดจะเข้เจ็ทรา 24000 Tel: +66(0)3302-1999 Fax: +66(0)2-3851-3435	