

MARKET TALK

กลยุทธ์การลงทุน



อาจจะฟื้นช่วงสั้น แต่ยังไม่ผ่านช่วงผันผวน

เป็นไปได้ที่จะเห็น Technical Rebound ในการซื้อขายวันนี้ ประเมินกรอบภาคเคลื่อนไหวของ SET Index ที่ 1380 – 1400 จุด อย่างไรก็ตามการ Trading ต้องใช้ความระมัดระวังสูง หุ้น Top Pick วันนี้ BEM, MAJOR และ TOP

ASPS TOP PICKS

Top Picks	Close	Fair value	Upside	2023F			
				EPS	PER	PBV	Div yield
(B)	(B)	(B)	(%)	(B)	(X)	(X)	(%)
BEM	8.15	11.50	41.1%	0.23	36.00	3.24	1.8%
MAJOR	14.60	19.20	31.5%	0.94	15.52	1.76	5.1%
TOP	48.00	60.00	25.0%	9.07	5.29	0.65	6.7%

WORLD OF TECHNICAL

- ศุภร์ที่ผ่านมาปิด Hammer ฟื้นจากฐานสุดท้าย ณ ไกลแนว Projections ของภาพรายเดือนช่วง 1350-1360 จุด และเหนือ 1385 จุด คาดดัชนีมีความหนาแน่นสูงแล้ว การฟื้นระยะ 1420 จุด จะยืนยันการกลับตัว
- ระหว่างทางอาจติดต้าน 1400 จุดบ้าง แต่คาดทะลุจากแรงส่ง Positive Divergence ใน RSI

		แนวรับ	แนวต้าน
SET Index		1,375/1,380	1,395-1,400
		เปิดสถานะ: (B)	เป้าหมายกำไร (B) Cut loss (B)
Technical Buy :	STEC	8.95	9.60 8.75
Technical Buy :	SAWAD	42.50	45.50 41.25

STATISTICS WATCH

- Short-Sell
- Stock & Warrants Update
- Top20 NVDR Update
- Turnover List & Trading Alert
- Cyclical Watch
- Calendar

🕒 30 ตุลาคม 2566

ดัชนีตลาดหุ้น

	ล่าสุด	-1D	-1W
ไทย (SET)	1,388.2	1.2	-2.0
จีน (SHCOMP)	3,017.8	1.0	1.2
ฮ่องกง (HSI)	17,398.7	2.1	1.3
ญี่ปุ่น (NIKKEI225)	30,991.7	1.3	-0.9
ฝรั่งเศส (CAC40)	6,795.4	-1.4	-0.3
เยอรมัน (DAX)	14,687.4	-0.3	-0.8
ดาวโจนส์ (DJ)	32,504.0	-1.1	-2.3
เอส แอนด์ พี 500(SPX)	4,156.5	0.0	-2.2

ที่มา: TQ professional

ราคาสินค้าโภคภัณฑ์

	ล่าสุด	-1D	-1W
ตลาด Spot			
West Texas (US\$/บาร์เรล)	83.2	0.0	-5.5
Brent (US\$/บาร์เรล)	88.8	1.8	-3.8
น้ำมันดูไบ (US\$/บาร์เรล)	89.9	0.3	-0.9
Baltic Dry Index	1,563.0	-6.0	-23.6
ทองคำ (US\$/toz)	2,006.0	1.1	1.3
ทองคำแท่ง (บาท)	34,050.0	-0.3	-0.6
LME Zinc (US\$/ตัน)	2,435.5	0.0	0.6
Palm oil (US\$/mt ton)	766.8	1.6	-1.9
Soybean (US\$/Bushel)	0.9	2.2	-3.2
Steel-HRC	855.0	0.0	6.3
Sugar (US\$/ถุง 50 กก)	734.2	0.0	1.1

ที่มา: TQ professional

ยอดซื้อขายสุทธิของนักลงทุนต่างชาติในตลาดหุ้นเอเชีย

(ล้านบาท)	ล่าสุด	-1W	YTD
Thailand	77.0	5.5	-386.9
Indonesia	-99.5	-111.1	6,539.0
S. Korea	177.1	-131.4	-27,363.1
Taiwan	-323.5	280.2	-62,764.3

ยอดซื้อ-ขายสุทธิของนักลงทุนแต่ละประเภท

(ล้านบาท)	ล่าสุด	-1D	-1W
นักลงทุนต่างชาติ	1,329	-1,558	-1,215
สถาบันในประเทศ	1,216	-177	-178
นักลงทุนรายย่อย	-2,168	2,003	2,283
บัญชีบริษัทหลักทรัพย์	-377	-269	-890

ตลาดเงิน

อัตราดอกเบี้ยอ้างอิง		ดอกเบี้ยเงินฝากและเงินกู้	
ดอกเบี้ยเฟด	5.00%	ออมทรัพย์	0.35%
อาร์ พี 1 วัน	2.50%	ประจำ 3 เดือน	0.95%
		ประจำ 1 ปี	1.35%
ผลตอบแทนพันธบัตรรัฐบาลไทย			
6 เดือน	2.37%	MLR	3.85%
1 ปี	2.44%	MOR	7.30%
3 ปี	2.68%		
5 ปี	2.90%		
10 ปี	3.30%		

ที่มา: thaibtc, BBL

ข้อมูลในเอกสารฉบับนี้ รวบรวมมาจากแหล่งข้อมูลที่น่าเชื่อถือ อย่างไรก็ดี บริษัทหลักทรัพย์ เอเชีย พลัส จำกัด ไม่สามารถที่จะยืนยันหรือรับรองความถูกต้องของข้อมูลเหล่านี้ได้ ไม่ว่าประการใดๆ บทวิเคราะห์ในเอกสารนี้ จัดทำขึ้นโดยอ้างอิงหลักเกณฑ์ทางวิชาการเกี่ยวกับหลักการวิเคราะห์ และมีได้เป็นการชี้แนะ หรือเสนอแนะให้ซื้อหรือขายหลักทรัพย์ใดๆ การตัดสินใจซื้อหรือขายหลักทรัพย์ใดๆ ของผู้อ่าน ไม่ว่าจะเกิดจากการอ่านบทความในเอกสารนี้หรือไม่ก็ตาม ล้วนเป็นผลจากการใช้วิจารณญาณของผู้อ่าน โดยไม่มีส่วนเกี่ยวข้องกับหรือผู้ประพันธ์บทความใดๆ กับ บริษัทหลักทรัพย์ เอเชีย พลัส จำกัด ไม่ว่ากรณีใด

MARKET TALK

กลยุทธ์การลงทุน



อาจจะฟื้นช่วงสั้น แต่ยังไม่ผ่านช่วงผันผวน

ในระยะสั้นอาจเห็น SET Index ดัดตัวกลับ โดยมีแรงขับเคลื่อนจาก สัญญาณของ Fund Flow วันศุกร์ที่ผ่านมาที่ซื้อสุทธิทั้ง ตลาดหุ้น ตราสารหนี้ และเปิด Long ใน Future อย่างไรก็ตามประเมินจากสถานการณ์แวดล้อมทางพื้นฐานที่ปกคลุมอยู่ เชื่อว่า SET Index ยังไม่ผ่านพ้นระยะความผันผวน โดยประเด็นที่จะสร้างความผันผวนอันดับแรกได้แก่ สถานการณ์สงคราม อีสราเอล-ฮามาส ซึ่งในปัจจุบันมีการเปิดแนวรูกทางบกที่หนักขึ้น ประเด็นที่อ่อนไหวเป็นเรื่องของโอกาสที่ สถานการณ์สงครามจะขยายวง ทั้งในส่วนพื้นที่สู้รบและผู้เข้าร่วมสงคราม โดยในปัจจุบันมีแนวโน้มที่ไม่สู้ดี อีกเรื่องหนึ่งคือนโยบาย Digital Wallet ในบ้านเรา ซึ่งยี่งนานวันยิ่งกลายเป็นประเด็นทางการเมืองมากขึ้น โดยในส่วนนี้จะมีผลกระทบต่อ GDP Growth ปี 2567 รวมถึงกำไรบริษัทจดทะเบียน

เป็นไปได้ที่จะเห็น Technical Rebound ในการซื้อขายวันนี้ ประเมินกรอบภาคเคลื่อนไหวของ SET Index ที่ 1380 – 1400 จุด อย่างไรก็ตามการ Trading ต้องใช้ความระมัดระวังสูง หุ่น Top Pick วันนี้ BEM, MAJOR และ TOP

🕒 30 ตุลาคม 2566

SUPPORT & RESISTANCE

แนวรับ 1,3750/1,380 จุด

แนวต้าน 1,375-1,400 จุด

TOP PICKS

BEM FV@B 11.50

MAJOR FV@B 19.20

TOP FV@B 60.00

คาดการณ์ GDP ของสำนักวิจัยเศรษฐกิจต่างๆ

สำนักเศรษฐกิจ	GDP 2566F		GDP 2567F		วันที่
	ใหม่	เดิม	ใหม่	เดิม	
ธนาคารแห่งประเทศไทย	2.80%	3.60%	4.40%	3.80%	27/09/2023
กระทรวงการคลัง	2.70%	3.50%	3.20%	-	27/10/2023
สศช. (สภาพัฒน์)	2.75%	3.20%	-	-	21/08/2023
ค.ร.ร่วมภาคเอกชน 3 สถาบัน (กกร.)	2.75%	3.25%	-	-	08/09/2023
สมาคมนักวิเคราะห์การลงทุน (IAA)	3.50%	3.60%	-	-	04/04/2023
ศูนย์วิจัยไทยพาณิชย์ (EIC)	3.90%	3.90%	-	-	16/06/2023
ศูนย์วิจัยกสิกรไทย	3.70%	3.70%	-	-	17/07/2023
วิจัยกรุงศรี	2.80%	3.30%	-	-	05/09/2023
เกียรตินาคินภัทร (KKP)	2.80%	3.30%	3.30%	3.60%	31/08/2023
สำนักวิจัย ธนาคารซีไอเอ็มบี	3.00%	3.30%	3.50%	3.70%	05/07/2023
IMF	3.40%	3.40%	3.60%	3.60%	25/07/2023
World Bank	3.90%	3.60%	3.60%	3.70%	06/06/2023
ADB	3.50%	3.30%	3.70%	3.70%	19/07/2023
เฉลี่ย	3.2%	3.5%	3.6%	3.7%	

ที่มา: สำนักเศรษฐกิจต่างๆ, สายงานวิจัย บล. เอเชีย พลัส

RESEARCH DIVISION

บริษัทหลักทรัพย์ เอเชีย พลัส
 เกิดศักดิ์ กวีธรรสสม
 นักวิเคราะห์ปัจจัยพื้นฐานด้านตลาดทุน และทางเทคนิค
 เลขทะเบียนนักวิเคราะห์: 004132

ภาครศ เตียรณปราโมทย์
 นักวิเคราะห์ปัจจัยพื้นฐานด้านหลักทรัพย์
 เลขทะเบียนนักวิเคราะห์: 075365

ภวิต ภัทราพงศ์
 นักวิเคราะห์ปัจจัยพื้นฐานด้านหลักทรัพย์
 เลขทะเบียนนักวิเคราะห์: 117985

สรลักษณ์ พันธวงศ์
 ผู้ช่วยนักวิเคราะห์

ข้อมูลในเอกสารฉบับนี้ รวบรวมมาจากแหล่งข้อมูลที่เชื่อถือได้ อย่างไรก็ดี บริษัทหลักทรัพย์ เอเชีย พลัส จำกัด ไม่สามารถที่จะยืนยันหรือรับรองความถูกต้องของข้อมูลเหล่านี้ได้
 ไม่ว่าประการใดๆ บทวิเคราะห์ในเอกสารนี้ จัดทำขึ้นโดยอ้างอิงหลักเกณฑ์ทางวิชาการเกี่ยวกับหลักการวิเคราะห์ และมิได้เป็นการชี้นำ หรือเสนอแนะให้ซื้อหรือขายหลักทรัพย์ใดๆ
 การตัดสินใจซื้อหรือขายหลักทรัพย์ใดๆ ของผู้อ่าน ไม่ว่าจะเกิดจากการอ่านบทความในเอกสารนี้หรือไม่ก็ตาม ล้วนเป็นผลจากการใช้วิจารณญาณของผู้อ่าน โดยไม่มีส่วน
 เกี่ยวข้องหรือพัวพันใดๆ กับ บริษัทหลักทรัพย์ เอเชีย พลัส จำกัด ไม่ว่ากรณีใด



MARKET TALK

กลยุทธ์การลงทุน

ปัจจัยภายนอกขึ้นอยู่กับพัฒนาการสงครามอิสราเอล-ฮามาส

แม้วันศุกร์ที่ผ่านมา SET Index จะติดตัวขึ้น 17 จุดปิดที่ระดับ 1388.23 จุด อย่างไรก็ตามตั้งแต่ 7 ต.ค.66 (จุดเริ่มต้นของสงครามอิสราเอล-ฮามาส) SET Index ปรับตัวลงไปแล้วกว่า 50 จุด หรือ 3.6% ซึ่งพัฒนาการของเหตุการณ์สู้รบระหว่างกันได้ดำเนินมาเรื่อยๆ จนมีผู้เสียชีวิตจากเหตุการณ์ดังกล่าวรวมทั้ง 2 ฝ่ายกว่า 9,000 คน โดยกองกำลังป้องกันอิสราเอล หรือ IDF แถลงว่า กำลังขยายปฏิบัติการภาคพื้นดินในกาซาตั้งแต่คืนวันศุกร์ที่ผ่านมา และนายกรัฐมนตรีอิสราเอลประกาศสงครามกับกลุ่มฮามาสเข้าสู่ช่วงที่ 2 ยอมรับจะใช้เวลานานและยุ่งยากมากขึ้น ประเด็นดังกล่าวจึงทำให้ราคาน้ำมันดิบ Brent ปรับตัวขึ้น 2.9% และปิดที่ระดับ 90 เหรียญฯ/บาร์เรล ซึ่งต้องติดตามต่อว่าความขัดแย้งของทั้ง 2 ประเทศ จะมีสัญญาณที่ดีขึ้นหรือไม่ ซึ่งถ้าไม่มี คาดทำให้ตลาดหุ้นทั่วโลกผันผวนต่อไปอีกสักระยะ

ผลตอบแทนของ Commodity

	Last	%Chg	%MTD	%YTD
BADI	1563	-5.96%	-8.11%	3.17%
Newcastle Coal	141.1	-0.14%	-15.28%	-46.34%
Cotton	84.38	-0.25%	-2.86%	1.21%
Natural Gas	3.483	0.17%	5.16%	-28.58%
กากถั่วเหลือง	442.4	3.00%	16.05%	7.48%
ยางแท่ง	145.1	-0.89%	6.46%	11.44%
Sugar	27.34	1.11%	3.25%	52.65%
ยางแผ่น	162	-0.92%	4.25%	6.58%
WTI	85.54	2.80%	5.78%	6.58%
ถั่วเหลือง	1319.5	1.48%	1.93%	-6.83%
Brent	90.48	2.90%	5.07%	5.32%

ที่มา: Bloomberg, สายงานวิจัย บล. เอเซีย พลัส

ขณะที่ประเด็นอื่นๆ ยังคงเป็นการประชุมของธนาคารกลาง ที่เริ่มจาก ECB คงอัตราดอกเบี้ยไว้ที่ระดับเดิมในสัปดาห์ที่ผ่านมา ส่วนวันพุธนี้จะมีการประชุม FED ที่ตลาดคาดว่าคงดอกเบี้ยไว้ระดับเดิมเช่นกันที่ 5.50% ทำให้ประเด็นการขึ้นอัตราดอกเบี้ยของธนาคารกลางเริ่มผ่อนคลายนลง และอาจเห็นโอกาสของการลดดอกเบี้ยในช่วงต้น-กลางปี 2567 ซึ่งถือเป็นประเด็นผ่อนคลายเป็นต่อตลาดหุ้นทั่วโลก

วันพุธมีการประชุม FED คาดคงดอกเบี้ย

Date	Country	Economic index	Month	Actual	Consensus	Older
		S&P Global US Manufacturing PMI	Oct F	-	-	50.0
01 Nov 23	US	ISM Manufacturing	Oct	-	49.0	49.0
		FOMC Rate Decision*	Nov-01	-	5.50%	5.50%

ที่มา: Bloomberg, สายงานวิจัย บล. เอเซีย พลัส

MARKET TALK

กลยุทธ์การลงทุน

สรุป การสู้รบกันระหว่างประเทศระหว่างอิสราเอล-กลุ่มฮามาสที่มีโอกาสรุนแรงขึ้น กดดันตลาดหุ้นในช่วงสั้น อย่างไรก็ตามหากพัฒนาการไม่ขยายวงกว้างสู่ประเทศอื่น อย่างที่นักลงทุนกังวลไว้ + ประเด็นการขึ้นอัตราดอกเบี้ยของธนาคารกลางหลายแห่ง ทั้ง ECB FED ดูเบาบางลงเต็มที่ ดังนั้นจึงถือเป็นโอกาสโยกย้ายเม็ดเงินเข้าสู่สินทรัพย์เสี่ยงอย่างตลาดหุ้นมากขึ้นสำหรับนักลงทุนที่รับความเสี่ยงได้มาก หรือหวังผลกำไรระยะกลาง-ยาว

โดยวันนี้ประเมินกรอบการเคลื่อนไหว SET Index 1380-1400 จุด

เศรษฐกิจไทยปีหน้าหวังโตต่อเนื่อง

กระทรวงการคลังปรับลดประมาณการภาพรวมเศรษฐกิจไทยปี 2566 โดยคาดว่าจะขยายตัวเฉลี่ยที่ 2.7%YoY (หรือช่วง 2.2 - 3.2%) ซึ่งลดลงจากเดิมที่คาดว่าจะ 3.5%YoY หลังภาคการส่งออกชะลอตัวตามเศรษฐกิจคู่ค้าสำคัญของไทยใน 1H66 บวกกับการลงทุนภาครัฐค่อนข้างทรงตัว เป็นเพราะการจัดทำงบประมาณรายจ่ายปี 2567 ล่าช้า

อย่างไรก็ตามในปี 2567 มองว่าเศรษฐกิจบ้านเราจะมีทิศทางที่ดีขึ้นต่อเนื่อง ด้วยแรงหนุนของการบริโภคภาคเอกชน และภาคการส่งออก รวมถึงการฟื้นตัวของภาคท่องเที่ยว และมาตรการกระตุ้นเศรษฐกิจต่างๆ ของรัฐบาล โดยหากมีการรวมผลกระทบบางนโยบายแจกเงิน Digital Wallet 10,000 บาท วงเงิน 5.6 แสนล้านบาท เข้าไปในการประมาณการภาพรวมเศรษฐกิจไทยในปีหน้า ปรก. คาดว่า GDP Growth จะอยู่ที่ 4.4%YoY ขณะที่กระทรวงการคลังไม่ได้รวมผลของนโยบายนี้ คาดว่า GDP Growth จะอยู่ที่ 3.2%YoY ซึ่งยังเห็นภาพแนวโน้มการขยายตัวสูงกว่าปี 2566

คาดการณ์ GDP ของสำนักวิจัยเศรษฐกิจต่างๆ

สำนักเศรษฐกิจ	GDP 2566F		GDP 2567F		วันที่
	ใหม่	เดิม	ใหม่	เดิม	
ธนาคารแห่งประเทศไทย	2.80%	3.60%	4.40%	3.80%	27/09/2023
กระทรวงการคลัง	2.70%	3.50%	3.20%	-	27/10/2023
สศช. (สภาพัฒน์)	2.75%	3.20%	-	-	21/08/2023
คก.ร่วมภาคเอกชน 3 สถาบัน (กกร.)	2.75%	3.25%	-	-	08/09/2023
สมาคมนักวิเคราะห์การลงทุน (IAA)	3.50%	3.60%	-	-	04/04/2023
ศูนย์วิจัยไทยพาณิชย์ (EIC)	3.90%	3.90%	-	-	16/06/2023
ศูนย์วิจัยกสิกรไทย	3.70%	3.70%	-	-	17/07/2023
วิจัยกรุงศรี	2.80%	3.30%	-	-	05/09/2023
เคียรตินาคินภัทร (KKP)	2.80%	3.30%	3.30%	3.60%	31/08/2023
สำนักวิจัย ธนาคารซีไอเอ็มบี	3.00%	3.30%	3.50%	3.70%	05/07/2023
IMF	3.40%	3.40%	3.60%	3.60%	25/07/2023
World Bank	3.90%	3.60%	3.60%	3.70%	06/06/2023
ADB	3.50%	3.30%	3.70%	3.70%	19/07/2023
เฉลี่ย	3.2%	3.5%	3.6%	3.7%	

ที่มา: สำนักเศรษฐกิจต่างๆ, สายงานวิจัย บล. เอเชีย พลัส

MARKET TALK

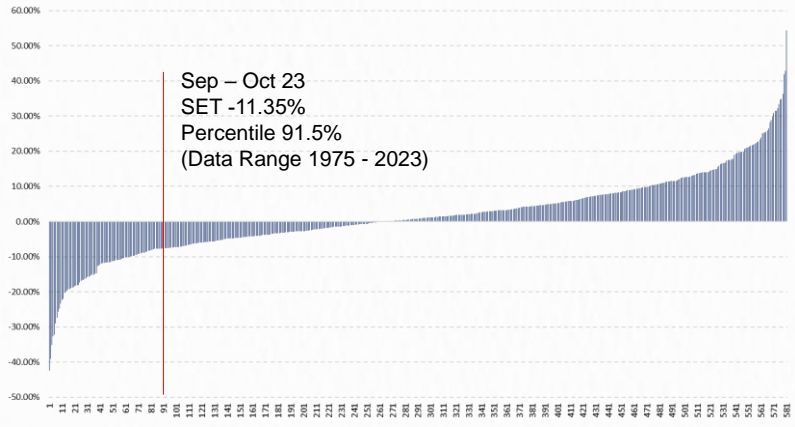
กลยุทธ์การลงทุน

สรุป เศรษฐกิจไทยปีนี้แม้หลายสำนักเศรษฐกิจจะมีการปรับลดประมาณ GDP Growth จากผลกระทบของภาคการส่งออกชะลอตัว แต่ในปี 2567 มองว่าเศรษฐกิจบ้านเราจะมีทิศทางที่ดีขึ้นต่อเนื่อง ด้วยแรงหนุนของการบริโภคภาคเอกชน และภาคการส่งออก รวมถึงการฟื้นตัวของภาคท่องเที่ยว และมาตรการกระตุ้นเศรษฐกิจต่างๆ ของรัฐบาล

SET ตกหนักเกินไป 2 เดือน -11.3% หวังจะเริ่มชะลอการลง และ Fund Flow สลับมาหนุน

ในช่วง เดือน ก.ย. – ต.ค. 23 SET Index ปรับตัวลดลง 2 เดือนติดกว่า -11.3% ซึ่งเป็นการลดลงลึกมากหรือ คิดเป็นระดับ Percentile 91.5% เมื่อเทียบกับระยะ 2 เดือน ตั้งแต่ SET Index ก่อตั้งในปี 1975 – 2023 (48 ปี มีจำนวนข้อมูล 2 เดือน 581 ข้อมูล) ซึ่งช่วงที่ลงหนักส่วนใหญ่จะเป็นช่วงที่เกิดวิกฤตทั้งสิ้น อาทิ วิกฤตดอกคอม, ต้มยำกุ้ง, ซับไพร์ม, โควิดถือ เป็นต้น ขณะที่ปัจจุบัน ถือว่า SET ตกหนักเกินไป เมื่อเทียบกับแนวโน้มเศรษฐกิจและกำไรที่ยังมีโอกาสดึงตัวต่อเนื่อง

SET ตกหนัก 2 เดือนติด จน percentile สูงเกิน 90%



ที่มา: SET, สายงานวิจัย บล. เอเซีย พลัส

ส่วนวันนี้ SET มีโอกาสฟื้นตัวจาก 2 ปีวิจัยหนุนช่วงสั้น

- คาดหวัง Momentum จาก Fund Flow ต่างชาติช่วงสั้น หลังจากต่างชาติสลับมาซื้อสุทธิทุกตลาดในวันศุกร์ ทั้งตลาดหุ้น 1.3 พันล้านบาท ตลาดตราสารหนี้ 5.9 พันล้านบาท และ ตลาดฟิวเจอร์ส 2.1 หมื่นสัญญา

MARKET TALK

กลยุทธ์การลงทุน

- หุ้น DELTA รายงานงบ 3Q66 ทำท่าจตุสดใหม่ที 5.4 พันล้านบาท (+ 32%YoY) หากเปรียบเทียบกับช่วงรายงานงบ 2Q66 ที่กำไร 4,668 ล้านบาท ในวันเดียวราคาหุ้นปรับตัวเพิ่มขึ้นระหว่างวันสูงถึง 119.5 บาท จากราคาปิดวันก่อนหน้าที 109.5 บาท ขณะที่ราคาหุ้นปัจจุบันอยู่ที่ 76.25 บาท

วันศุกร์ ต่างชาติสลับมาซื้อสุทธิตลาดการเงินไทยทุกแห่ง

ประเภท	มูลค่า
หุ้น	1.3 พันล้านบาท
ตราสารหนี้	5.9 พันล้านบาท
SET50 Futures	2.1 หมื่นสัญญา

ที่มา: SET, ThaiBMA, สายงานวิจัย บล. เอเชีย พลัส

สรุป แม้ปัจจัยภายนอกยังมีความผันผวนจากสงคราม แต่ SET Index ก็ย่อตัวมาลึกลงไป จน Valuation อยู่ในระดับที่น่าสนใจ กลยุทธ์ยังคงแนะนำทยอยสะสมและ Buy&Hold กระโดดข้ามความผันผวนช่วงนี้กับหุ้น PTTGC, MAJOR, LH, SIRI, AP, BEM, CPN, CPF, GULF, BGRIM, ADVANC, MINT

สำหรับ Top pick วันนี้แนะนำ TOP, BEM, MAJOR

WORLD OF TECHNICAL

กลยุทธ์ลงทุนทางเทคนิค



SET INDEX



แนวรับ: 1380 จุด แนวต้าน: 1400/1405 จุด

🕒 30 ตุลาคม 2566

ประเด็นวิเคราะห์:

- ดัชนีหลุดทุกแนวที่เป็นฐานสำคัญ ล่าสุดจ่อแนว Projections ภาพรายเดือนที่ 1350-1360 จุด จะเป็นฐานสุดท้ายของระยะ 12 เดือนที่ฟอร์ม Double Tops ฉะนั้นการทำฐานและฟื้นกลับต้องรอทะลุ 1420 จุด ถึงจะยืนยันการกลับตัว
- เข้าหากมีสลับติดราย ชม. ยังจำกัด 1393-1400 จุด และมีโอกาสเผชิญที่แนวจิตวิทยา

สรุป:

- ลงทุนตั้งรับช่วง 1385-1390 จุดไปแล้ว รอการติดกลับ แนวจิตวิทยา 1400 จุด และ 1420 จุด

Technical signal: ซื้อ

ประเด็นวิเคราะห์:

- STEC Downside เริ่มจำกัด สังกัดจากความชันที่เริ่มลดลง ตามด้วยจังหวะขึ้นทดสอบ EMA 10 วัน สะท้อน Momentum ลื่นๆเด่นชัดขึ้น หนุนด้วยแท่งเทียนปิด Hammer เหนือแนวรับสำคัญ

- สัญญาณ Bullish Divergence ใน RSI

คำแนะนำ:

- Follow Buy ที่ 8.95 บาท เป้าทำกำไร 9.60 บาท Cut Loss เมื่อแตะที่ 8.75 บาท

Technical signal: ซื้อ

- SAWAD ดัดกลับจากรอบล่าง Downtrend Channel ด้วยจังหวะ Higher Low ทดสอบ EMA 10 วัน พฤติกรรมราคาซัดคล้ายช่วงเดือน ก.ค. ปี 2566 ที่จะเป็นจุด Bottom ของรอบ

- สัญญาณ Bullish Divergence ใน RSI

คำแนะนำ:

- รับบริเวน 42.50 บาท เป้าทำกำไร 45.50 บาท Cut Loss เมื่อแตะที่ 41.25 บาท

STEC



แนวรับ: 8.70 บาท แนวต้าน: 9.60 บาท

SAWAD



ข้อมูลในเอกสารฉบับนี้ รวบรวมมาจากแหล่งข้อมูลที่เชื่อถือได้ อย่างไรก็ดี บริษัทหลักทรัพย์ เอเชีย พลัส จำกัด ไม่สามารถที่จะยืนยันหรือรับรองความถูกต้องของข้อมูลเหล่านี้ได้ ไม่ว่าประการใดๆ บทวิเคราะห์ในเอกสารนี้ จัดทำขึ้นโดยอ้างอิงหลักเกณฑ์ทางวิชาการเกี่ยวกับหลักการวิเคราะห์ และมิได้เป็นการชี้นำ หรือเสนอแนะให้ซื้อหรือขายหลักทรัพย์ใดๆ การตัดสินใจซื้อหรือขายหลักทรัพย์ใดๆ ของผู้อ่าน ไม่ว่าจะเกิดจากการอ่านบทความในเอกสารนี้หรือไม่ก็ตาม ล้วนเป็นผลจากการใช้วิจารณญาณของผู้อ่าน โดยไม่มีส่วนเกี่ยวข้องหรือพัวพันใดๆ กับ บริษัทหลักทรัพย์ เอเชีย พลัส จำกัด ไม่ว่ากรณีใด

WORLD OF TECHNICAL

กลยุทธ์ลงทุนทางเทคนิค



ASPS TECHNICAL PORTFOLIO

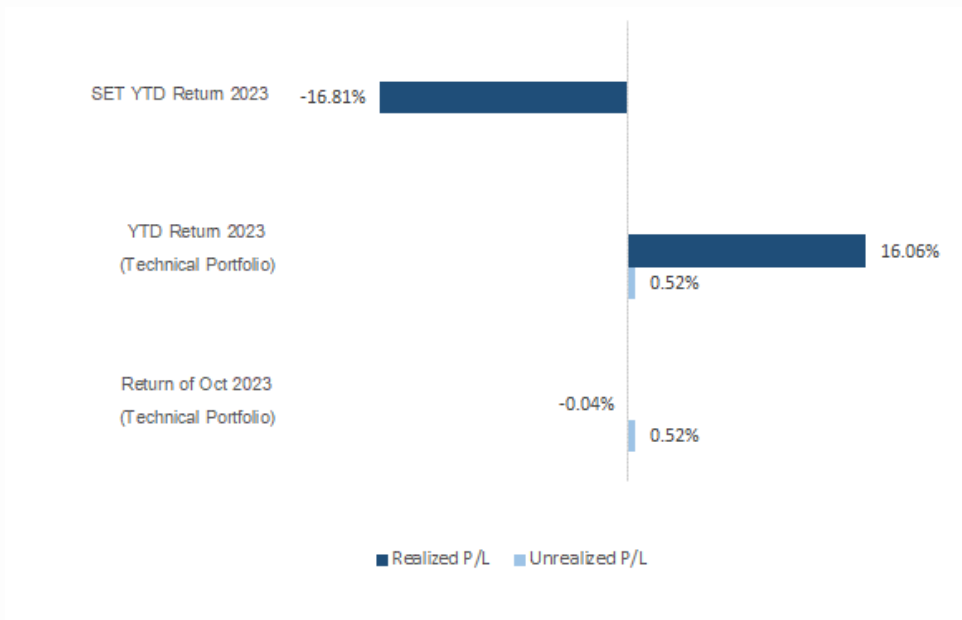
Date	Stock	Target Price	Cut Loss/	Price Start	Price Close	Return %	Weight	Action
TECHNICAL BUY SIGNAL								
30-Oct-23	STEC	9.60	8.75	N.A.	8.90	N.A.	7.50%	Follow Buy ที่ 8.95 บาท
30-Oct-23	SAWAD	45.50	41.25	N.A.	42.50	N.A.	7.50%	รับบริเวณ 42.50 บาท
27-Oct-23	GPSC	43.50	39.50	N.A.	39.50	N.A.	7.50%	Follow Buy ที่ 40.25 บาท
27-Oct-23	SPA	12.30	11.30	N.A.	11.80	N.A.	7.50%	รับบริเวณ 11.60 บาท
27-Oct-23	BEM	8.30	7.65	N.A.	8.15	N.A.	7.50%	รับบริเวณ 7.85 บาท
27-Oct-23	AUCT	10.60	9.80	N.A.	9.85	N.A.	7.50%	Follow Buy ที่ 10.00 บาท
26-Oct-23	PTTGC	36.25	34.00	34.75	35.50	2.16%	7.50%	เปิดสถานะได้ที่ 34.75 บาท
26-Oct-23	PLANB	8.60	7.95	8.10	8.25	1.85%	7.50%	เปิดสถานะได้ที่ 8.10 บาท
26-Oct-23	SCGP	38.00	34.25	35.00	36.00	2.86%	7.50%	เปิดสถานะได้ที่ 35.00 บาท
25-Oct-23	RBF	11.90	10.70	N.A.	10.40	N.A.	7.50%	ปิดสถานะ*
25-Oct-23	TFG	3.42	3.16	3.22	3.18	-1.24%	7.50%	ปิดสถานะ*
25-Oct-23	GLOBAL	15.80	14.50	N.A.	15.30	N.A.	7.50%	ปิดสถานะ*
TECHNICAL SELL SIGNAL								
-	-	-	-	-	-	-	-	-

*หมายเหตุ: หากราคาไม่ถึงเป้าหมายที่กำหนดภายใน 3 วัน แนะนำปิดสถานะเพื่อลดความเสี่ยง

**ปรับกลยุทธ์: เปลี่ยนจุดเข้าซื้อหรือจุดขาย

ที่มา: สายงานวิจัย บล. เอเชีย พลัส

ACCUMULATED RETURN OF TECHNICAL PORTFOLIO



ที่มา: สายงานวิจัย บล. เอเชีย พลัส

WORLD OF TECHNICAL

กลยุทธ์ลงทุนทางเทคนิค



สถานะนักลงทุน

	SET50 Futures Long(Short) Position : Contract			Accumulated Long(Short)		
	Long	Short	Net	2 Days	1 Weeks	1 Months
Institution	54,870	48,992	5,878	3,545	19,481	8,326
Foreign	107,980	110,619	-2,639	8,448	-11,749	-62,406
Retail	156,958	160,197	-3,239	-11,993	-7,732	54,080

	Single Stock Futures Long(Short) Position : Contract			Accumulated Long(Short)		
	Long	Short	Net	2 Days	1 Weeks	1 Months
Institution	56,897	44,638	12,259	5,131	28,959	147,987
Foreign	9,690	3,019	6,671	3,626	20,156	76,180
Retail	42,355	61,285	-18,930	-8,757	-49,115	-224,167

ที่มา: สายงานวิจัย บล. เอเชีย พลัส (MTD 26 ก.ย. - 25 ต.ค. 66)

Top 5 Most Active Value (BLOCK TRADE)

Stock	Value	Resistance	Support
1 CPALL	2,055,740,275	58.00	53.50
2 KBANK	1,997,532,200	135.00	129.50
3 PTT	1,600,857,575	34.00	32.50
4 BBL	1,418,498,700	163.00	155.00
5 BDMS	1,379,334,175	29.00	25.75

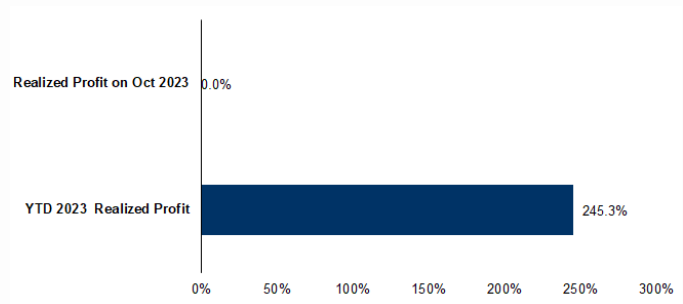
ที่มา: สายงานวิจัย บล. เอเชีย พลัส

Top 20 Most Active Volume

Future	Settle Price	Basis	Vol	OI	OI Change	Leverage	Resistance	Support
1 BANFU23	7.28	6.5	12,370	68,899	-	3,756	12.42	7.50
2 SCB23	98.48	8.15	5,787	7,743	571	13.30	100.75	98.11
3 ESSO23	9.06	2.76	5,557	10,602	3,041	6.44	9.50	9.20
4 IRPC23	1.92	1.9	4,158	24,396	-1,064	19.63	1.97	1.91
5 TRUE23	6.35	8.25	4,045	16,223	3,535	7.02	6.52	6.40
6 PTG23	8.07	33.5	3,970	20,784	6,031	9.21	8.25	8.17
7 LH23	7.35	18.5	2,522	26,960	1,042	7.99	7.45	7.31
8 QH23	2.26	5.25	2,501	8,836	2,499	9.28	2.31	2.26
9 AAV23	1.96	9	1,560	39,121	1,011	-	2.00	1.85
10 GULU23	42.89	1.68	1,456	15,246	1,294	43.48	41.90	-
11 TUE23	18.5	7.4	1,306	7,871	1,116	7.88	13.50	13.14
12 BBL23	157.5	7.35	1,178	3,993	717	13.64	159.55	160.04
13 WHAZ23	5.09	3.78	1,063	15,706	-3,554	6.61	5.17	5.05
14 TKN23	10.52	15.2	1,056	5,736	997	6.92	10.72	10.35
15 ICH23	14.7	8.6	926	7,530	632	14.76	15.08	15.11
16 PTT23	32.9	7.45	847	5,602	1,728	16.03	34.23	32.85
17 SIRI23	1.54	2.17	826	14,920	303	13.97	1.58	1.53
18 KTB23	18.98	14.4	767	11,857	-115	3.97	19.13	18.81
19 CPN23	61	13.4	748	2,192	179	16.71	61.49	61.35
20 KBANK23	130.01	256	735	3,674	35	18.21	132.08	130.28

ที่มา: สายงานวิจัย บล. เอเชีย พลัส

TRACKING PERFORMANCE



หมายเหตุ การคำนวณผลตอบแทนจะใช้ราคาเปิดในวันแนะนำเป็นต้นทุน เทียบกับราคาปิดล่าสุด เป็นผลตอบแทนสะสมจนถึงวันที่ฝ่ายวิจัยแนะนำให้ปิดสถานะการทำกำไร/ตัดขาดทุน

ที่มา: สายงานวิจัย บล. เอเชีย พลัส

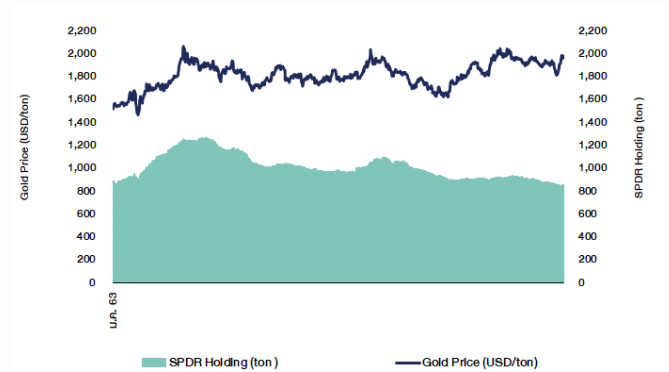
ภาพรวมการซื้อขาย SET50 Index

UNDERLYING	Close	Chg	%Chg	อุปทานซื้อขาย
SET50	859.26	12.37	1.44%	27/10/23

Symbol	Settle	Chg	%Chg	Vol.	OI	OI Chg
S50N23	958.42	0.0	0.0%	27	140	0
S50Q23	967.58	0.0	0.0%	6	39	0
S50U23	911.94	0.0	0.0%	44,415	81,230	0
S50Z23	859.10	12.2	1.4%	289,834	614,849	22
S50H24	856.50	12.0	1.4%	31,811	71,193	841
S50M24	855.10	11.9	1.4%	7,474	28,022	-1,148

ที่มา: สายงานวิจัย บล. เอเชีย พลัส

SPDR Gold Shares



ที่มา: สายงานวิจัย บล. เอเชีย พลัส

RESEARCH DIVISION

บริษัทหลักทรัพย์ เอเชีย พลัส

- เกิดศักดิ์ ทวีธีระธรรม
นักวิเคราะห์ปัจจัยพื้นฐานด้านตลาดทุน และทางเทคนิค
เลขทะเบียนนักวิเคราะห์: 004132
- ประสิทธิ์ รัตนกิจมงคล, CISA, CFA
นักวิเคราะห์ปัจจัยพื้นฐานด้านตลาดทุน และด้านเทคนิค
เลขทะเบียนนักวิเคราะห์: 025917
- นวลพรรณ น้อยรัชชกุล
นักวิเคราะห์ปัจจัยพื้นฐานด้านตลาดทุน และด้านเทคนิค
เลขทะเบียนนักวิเคราะห์: 019994
- ปวีริศา เลิศกิจคุณานนท์
นักวิเคราะห์ปัจจัยพื้นฐานด้านตลาดทุน และด้านเทคนิค
เลขทะเบียนนักวิเคราะห์: 009579
- ธนัฐธ เกิดเนต
นักวิเคราะห์ปัจจัยพื้นฐานด้านตลาดทุน
เลขทะเบียนนักวิเคราะห์: 048495

TOP20 NVDR UPDATE



30 ตุลาคม 2566

Top 20 NVDR Net Buying Value (B m)

Stock	Date					
	27-ต.ค.	26-ต.ค.	25-ต.ค.	24-ต.ค.	20-ต.ค.	19-ต.ค.
HANA	389.0	-35.7	607.1	-30.5	-294.8	-142.2
PTT	237.7	88.9	-67.4	-138.9	-52.0	-9.6
TU	154.7	9.6	8.7	0.6	32.7	-8.0
PTTGC	142.9	4.8	128.3	16.1	-82.6	-26.0
DELTA	129.5	-330.5	-37.4	28.7	-62.4	-177.5
PSP	112.1	-10.7	-7.5	-2.3	-11.5	24.0
BANPU	95.6	26.5	51.5	148.1	47.3	-5.6
BCP	91.3	67.4	10.1	35.8	24.6	-15.1
KCE	79.2	-0.8	45.5	102.0	14.2	13.6
EA	77.5	-8.0	0.1	50.8	-30.1	-55.2
CPN	72.1	17.6	64.3	43.7	3.0	-20.9
GULF	69.8	82.4	-49.1	77.9	3.6	-11.0
BBL	67.9	-55.2	-132.5	-381.0	-182.8	-236.0
IVL	66.3	-1.4	-79.0	60.9	-17.4	-75.7
KAMART	64.2	33.2	-9.4	8.8	12.1	-4.7
TOP	58.4	-53.3	-8.2	22.2	119.0	-43.2
HMPRO	54.2	7.5	25.4	40.9	2.0	96.9
CRC	53.5	25.4	-7.4	28.3	23.0	-57.0
TASCO	46.4	115.4	67.7	87.7	4.6	-2.8
PTTEP	45.2	-44.1	-112.2	-15.4	569.6	163.2

Top 20 NVDR Net Selling Value (B m)

Stock	Date					
	27-ต.ค.	26-ต.ค.	25-ต.ค.	24-ต.ค.	20-ต.ค.	19-ต.ค.
SCC	-104.0	-3.7	-28.4	52.6	-49.4	-181.6
TTB	-79.9	-57.7	1.5	-39.6	-127.5	14.6
SCB	-54.2	82.1	119.9	-1,530.2	-116.9	-141.3
KTB	-47.2	-118.4	-64.1	-97.0	53.0	-58.9
BCH	-46.1	12.3	13.3	-35.2	-30.2	-11.7
MTC	-41.3	-23.8	-121.6	-188.2	4.7	30.8
BDMS	-37.0	-168.2	-65.6	-210.6	81.6	-67.4
LH	-35.9	-50.1	-107.8	-148.2	1.0	-28.3
KBANK	-35.4	241.3	919.5	785.8	469.1	-64.2
AMATA	-32.5	-11.3	-4.8	18.9	66.3	9.9
TISCO	-31.1	-22.3	23.3	-41.9	-103.1	-75.8
SAWAD	-29.9	-37.9	-50.4	65.4	10.0	-38.2
BH	-28.9	-161.7	-33.7	-53.4	-93.4	-42.2
AP	-26.8	-25.9	-49.3	-45.3	-16.1	-39.1
SKY	-20.4	19.3	-11.9	-4.3	15.2	1.7
JMT	-16.1	-84.3	-70.3	34.6	-50.1	59.3
GUNKUL	-15.4	-51.6	19.7	-17.8	21.9	-5.5
PLANB	-14.4	3.0	-17.1	-20.7	-11.3	-3.6
PSL	-14.3	-10.3	-3.8	-6.1	-19.9	16.8
SISB	-14.1	27.7	-11.3	-11.5	-33.2	31.2

Top 20 NVDR Most Active by Value (B m)

Stock	Total	Buy	Sell	Net	% *
PTT	1,155.3	696.5	458.8	237.7	32.2
CPALL	1,115.3	575.5	539.8	35.7	27.1
KBANK	1,106.4	535.5	570.9	-35.4	27.7
SCB	850.6	398.2	452.4	-54.2	23.7
BDMS	829.7	396.4	433.4	-37.0	29.5
BH	737.5	354.3	383.2	-28.9	53.6
DELTA	732.3	430.9	301.4	129.5	29.1
BBL	639.7	353.8	285.9	67.9	22.4
HANA	609.4	499.2	110.2	389.0	24.3
PTTEP	531.2	288.2	243.0	45.2	21.6
AOT	513.0	261.0	252.0	9.0	34.0
PTTGC	443.8	293.3	150.5	142.9	21.7
KTB	345.5	149.1	196.3	-47.2	31.4
SCC	337.3	116.6	220.6	-104.0	25.5
EA	322.7	200.1	122.6	77.5	28.9
ADVANC	289.6	146.1	143.5	2.7	21.2
BANPU	275.1	185.3	89.7	95.6	23.2
CPN	249.9	161.0	88.9	72.1	35.4
KCE	245.6	162.4	83.2	79.2	24.6
LH	241.3	102.7	138.6	-35.9	40.8

Top 20 NVDR Daily Outstanding

Stock	Thai NVDR's	Paid Up % of Paid Up	
	Investment *	Capital Shares	Capital **
TISCO-P	7,300	9,859	74.04
MORE	2,115,118,360	7,176,748,441	29.47
BBL	441,817,624	1,908,842,894	23.15
MBK-W4	1,816,692	7,898,165	23.00
BCP	229,099,695	1,376,923,157	16.64
BH	125,872,912	794,885,942	15.84
AH	54,146,319	354,842,012	15.26
AP	459,670,224	3,145,899,495	14.61
THIP	12,854,772	89,999,686	14.28
KBANK	336,506,905	2,369,327,593	14.20
GBX	147,033,839	1,089,076,392	13.50
LH	1,607,275,522	11,949,713,176	13.45
BDMS	2,095,415,129	15,892,001,895	13.19
SPALI	241,772,392	1,953,054,030	12.38
ICHI	158,789,614	1,300,000,000	12.21
MILL-W7	155,012,448	1,388,422,796	11.16
CPALL	998,181,069	8,983,101,348	11.11
W-W5	538,357,338	4,883,479,841	11.02
TOP	245,606,819	2,233,835,566	10.99
MINT	601,853,615	5,595,797,917	10.76

* % of Trading Volume in Underlying Securities
ที่มา: set.or.th

Note: Paid up capital shares of warrants are the number of issued warrants deduct from the total exercised warrants

* Thai NVDR's investment = จำนวนหุ้นที่ ThaiNVDR ถือครองโดยที่ยังไม่ได้นำรายการที่รอการชำระราคาและส่งมอบหลักทรัพย์

** ตามเกณฑ์ของธนาคารแห่งประเทศไทย บริษัท ไทยเอ็นวีดีอาร์ สามารถถือครองหุ้นได้ไม่เกิน

- 25% ของทุนจดทะเบียนชำระแล้ว สำหรับ BAY CIMBT KKP KTB LHFG SCB TCAP TISCO TMB และ BFIT

35% ของทุนจดทะเบียนชำระแล้ว สำหรับ BBL และ KBANK

SHORT SELL

30 ตุลาคม 2566

ปริมาณหุ้นที่ขายชอร์ต ข้อมูลการขายชอร์ต ณ วันที่ 27 ตุลาคม 2566

หลักทรัพย์	ปริมาณหุ้นที่ขายชอร์ต (หุ้น)	มูลค่าการขายชอร์ต (บาท)	% ปริมาณการขายชอร์ต เทียบกับปริมาณการซื้อขายแบบ Auto Matching	หลักทรัพย์	ปริมาณหุ้นที่ขายชอร์ต (หุ้น)	มูลค่าการขายชอร์ต (บาท)	% ปริมาณการขายชอร์ต เทียบกับปริมาณการซื้อขายแบบ Auto Matching
7UP	503,000	189,296.00	3.81%	CPAXT	590,200	16,525,675.00	7.68%
AAI	235,300	774,728.00	4.36%	CPAXT-R	119,600	3,361,375.00	1.56%
AAV	2,191,500	4,224,504.00	5.60%	CPF	695,000	12,828,920.00	7.47%
AAV-R	423,700	815,597.00	1.08%	CPF-R	134,300	2,479,660.00	1.44%
ACC	41,100	19,317.00	2.04%	CPN	151,100	9,226,825.00	3.19%
ACE	112,500	159,526.00	2.53%	CPN-R	411,000	25,039,575.00	8.68%
ACE-R	69,100	97,887.00	1.55%	CRC	830,000	31,891,125.00	22.08%
ADVANC	335,900	72,688,300.00	12.26%	CRC-R	343,700	13,228,175.00	9.14%
ADVANC-R	70,100	15,186,000.00	2.56%	DCC	224,000	351,116.00	3.09%
AEONTS	1,400	205,550.00	1.72%	DCC-R	206,700	322,685.00	2.85%
AEONTS-R	9,700	1,428,850.00	11.92%	DELTA	451,400	34,057,325.00	2.70%
AH	119,900	3,574,175.00	8.31%	DELTA-R	1,226,300	91,626,650.00	7.34%
AH-R	58,600	1,741,900.00	4.06%	DITTO	41,600	896,010.00	1.23%
AIT	67,400	289,786.00	11.17%	DITTO-R	190,400	4,115,530.00	5.64%
AKR	159,000	124,201.00	11.41%	DMT	112,400	1,339,840.00	6.67%
AMATA	865,100	21,541,730.00	11.03%	DMT-R	65,700	786,490.00	3.90%
AMATA-R	141,700	3,494,430.00	1.81%	DOHOME	1,868,500	20,372,020.00	25.99%
AOT	465,900	30,987,000.00	4.15%	DOHOME-R	338,800	3,684,970.00	4.71%
AOT-R	224,800	14,928,800.00	2.00%	DUSIT	13,500	100,960.00	2.30%
AP	1,967,500	21,120,440.00	16.89%	EA	428,000	19,207,250.00	3.45%
AP-R	405,700	4,343,680.00	3.48%	EA-R	646,100	29,015,400.00	5.21%
AS	4,000	26,600.00	1.64%	EASTW	144,800	602,368.00	21.01%
ASIAN	52,500	327,690.00	3.75%	EGATIF	38,500	206,770.00	10.28%
ASK	9,300	188,790.00	3.68%	EGCO	39,700	4,768,800.00	4.78%
ASK-R	21,100	430,590.00	8.35%	EGCO-R	16,900	2,030,200.00	2.03%
ASP	70,400	194,304.00	5.01%	EKH	24,100	182,555.00	3.12%
ASW	1,800	15,210.00	1.07%	EKH-R	21,000	159,600.00	2.72%
AU	370,700	3,336,005.00	24.24%	EPG	131,000	849,560.00	11.33%
AU-R	31,800	287,015.00	2.08%	EPG-R	49,000	319,415.00	4.24%
AUCT	2,000	19,400.00	0.27%	ERW	412,800	2,101,167.00	2.53%
AURA	4,400	68,140.00	0.13%	ERW-R	143,700	743,711.00	0.88%
AURA-R	14,200	221,880.00	0.42%	ETC	35,800	95,228.00	2.63%
AWC	2,930,000	10,160,282.00	6.48%	FORTH	94,700	2,167,190.00	5.88%
AWC-R	4,045,100	14,070,842.00	8.95%	FORTH-R	43,900	991,630.00	2.73%
AYUD	400	14,675.00	5.33%	FSMART	179,400	1,391,100.00	9.59%
BA	170,200	2,238,160.00	1.32%	FSMART-R	9,800	77,760.00	0.52%
BA-R	111,200	1,457,250.00	0.86%	GPPT	228,200	2,224,035.00	18.50%
BABA80	30,000	111,600.00	0.33%	GPPT-R	255,600	2,485,395.00	20.72%
BAFS	5,500	143,000.00	2.24%	GJS	379,100	79,611.00	18.97%
BAFS-R	6,100	158,600.00	2.49%	GLOBAL	378,300	5,704,090.00	6.32%
BAM	228,800	2,020,600.00	2.69%	GLOBAL-R	75,600	1,162,330.00	1.26%
BAM-R	598,400	5,283,610.00	7.04%	GPSC	394,700	15,595,000.00	4.73%
BANPU	8,121,000	60,125,535.00	10.16%	GPSC-R	258,000	10,151,775.00	3.09%
BANPU-R	1,022,700	7,556,290.00	1.28%	GULF	425,100	18,361,875.00	5.53%
BAY	6,900	201,825.00	4.45%	GULF-R	377,400	16,348,450.00	4.91%
BAY-R	5,100	149,175.00	3.29%	GUNKUL	2,184,000	5,391,446.00	3.57%
BBIK	12,500	1,289,100.00	5.10%	GUNKUL-R	2,021,400	5,011,060.00	3.31%
BBIK-R	37,700	3,886,150.00	15.38%	HANA	445,800	23,486,325.00	3.45%
BBL	628,900	99,338,200.00	6.99%	HANA-R	50,000	2,625,400.00	0.39%
BCH	731,000	14,356,420.00	6.52%	HENG	56,500	114,084.00	1.10%
BCH-R	788,100	15,419,110.00	7.03%	HL	42,300	451,860.00	12.81%
BCP	878,800	34,646,850.00	9.31%	HMPRO	3,445,200	39,801,300.00	13.79%
BCP-R	28,500	1,124,100.00	0.30%	HMPRO-R	90,500	1,043,870.00	0.36%
BCPG	321,500	2,842,000.00	10.13%	HTC	12,500	189,310.00	2.20%
BCPG-R	85,700	760,560.00	2.70%	HTC-R	20,100	303,630.00	3.54%
BDMS	2,918,600	77,709,750.00	5.60%	HUMAN	37,800	357,005.00	3.75%
BDMS-R	158,800	4,228,525.00	0.30%	ICHI	270,200	3,993,310.00	4.65%
BES	31,800	957,525.00	2.00%	ICHI-R	33,300	500,860.00	0.57%
BEAUTY	4,100	1,927.00	0.26%	III	54,400	544,910.00	2.98%
BEC	132,800	751,325.00	1.65%	ILM	22,100	492,820.00	2.14%
BEC-R	35,200	199,590.00	0.44%	ILM-R	2,000	45,040.00	0.19%
BEM	1,487,200	11,872,065.00	7.40%	INTUCH	50,700	3,501,625.00	3.17%
BEM-R	551,300	4,435,985.00	2.74%	INTUCH-R	108,600	7,544,325.00	6.80%
BGC	12,700	1,111,045.00	8.80%	IRPC	6,144,800	11,691,323.00	14.24%
BGRIM	570,500	13,316,760.00	3.19%	IRPC-R	4,621,400	8,805,285.00	10.71%
BGRIM-R	748,700	17,359,090.00	4.19%	ITC	14,500	242,600.00	1.29%
BH	155,100	39,344,300.00	5.94%	ITC-R	16,000	265,710.00	1.42%
BH-R	188,700	47,961,800.00	7.23%	ITD	180,300	223,939.00	3.04%
BJC	548,100	15,027,350.00	31.27%	ITD-R	247,700	307,545.00	4.18%
BJC-R	137,500	3,771,400.00	7.85%	IYD	955,200	23,825,215.00	5.68%
BLA	111,600	2,548,240.00	3.08%	IVL-R	167,400	4,123,540.00	1.00%
BLA-R	215,700	4,916,740.00	5.95%	JAS	21,700	43,716.00	0.38%
BLAND	174,300	118,524.00	4.91%	JAS-R	380,400	769,182.00	6.60%
BOL	8,800	84,920.00	10.40%	JMART	212,900	3,562,410.00	1.55%
BPP	169,300	2,382,370.00	8.88%	JMART-R	212,600	3,578,290.00	1.55%
BPP-R	3,500	49,670.00	0.18%	JMT	560,500	17,237,175.00	3.99%
BRI	33,400	256,045.00	2.89%	JMT-R	40,900	1,247,450.00	0.29%
BTG	101,000	2,055,470.00	5.55%	JTS	4,300	137,525.00	0.94%
BTG-R	95,300	1,945,840.00	5.24%	JTS-R	8,400	270,975.00	1.84%
BTS	2,668,000	19,700,280.00	14.03%	KAMART	120,200	1,207,990.00	0.56%
BTS-R	1,721,400	12,710,065.00	9.05%	KBANK	331,700	43,446,800.00	2.17%
BYD	754,700	3,902,700.00	8.55%	KBANK-R	234,300	30,625,150.00	1.54%
BYD-R	109,900	559,815.00	1.25%	KCE	720,000	35,962,775.00	7.30%
CBG	245,200	16,242,575.00	5.08%	KCE-R	128,500	6,462,275.00	1.30%
CBG-R	164,700	10,843,000.00	3.41%	KEX	44,200	217,830.00	3.75%
CCET	84,500	127,595.00	8.22%	KEX-R	17,500	85,768.00	1.48%
CENTEL	285,300	12,646,600.00	7.75%	KGI	22,900	100,760.00	2.77%
CENTEL-R	290,500	12,815,075.00	7.89%	KKP	327,800	15,776,050.00	9.51%
CHAYO	70,800	392,940.00	3.87%	KKP-R	146,400	7,073,725.00	4.25%
CHG	1,570,600	4,826,390.00	12.19%	KLINIQ	5,400	195,750.00	0.49%
CHG-R	701,300	2,165,048.00	5.45%	KSL	338,200	978,800.00	4.74%
CK	274,000	5,966,280.00	13.84%	KSL-R	123,400	359,240.00	1.73%
CK-R	75,400	1,638,870.00	3.81%	KTB	3,081,600	58,550,400.00	10.64%
CKP	386,400	1,206,546.00	10.63%	KTB-R	1,407,100	26,744,400.00	4.86%
CKP-R	270,600	841,056.00	7.44%	KTC	329,300	14,277,025.00	6.95%
COM7	1,116,100	30,413,375.00	11.48%	KTC-R	957,100	41,468,475.00	20.20%
COM7-R	50,000	1,355,000.00	0.51%	LANNA	210	373,160.00	7.26%
CPALL	3,228,900	176,112,075.00	8.54%	LANNA-R	29,600	433,750.00	6.10%
CPALL-R	375,400	20,425,150.00	0.99%	LH	1,931,100	14,096,625.00	4.78%
				LH-R	282,500	2,061,180.00	0.70%

- ไม่รวมรายการขายชอร์ตของสมาชิกที่เป็นผู้ร่วมค้ำหน่วยลงทุน หรือผู้ดูแลสภาพคล่องของหน่วยลงทุนของกองทุนรวมอีเอฟเพอริออลเพื่อบัญชีบริษัทประเภทเพื่อกำไรจากส่วนต่างของราคาหรือเพื่อดูแลสภาพคล่อง แล้วแต่กรณี
- รายการที่ชื่อย่อหลักทรัพย์ต่อด้วย "-R" หมายถึง ข้อมูลธุรกรรมขายชอร์ตในเอ็บบิวิตีอาร์

ที่มา : set.or.th

SHORT SELL

ปริมาณหุ้นที่ขายชอร์ต (ต่อ)

ข้อมูลการขายชอร์ต ณ วันที่ 27 ตุลาคม 2566

หลักทรัพย์	ปริมาณหุ้นที่ขายชอร์ต (หุ้น)	มูลค่าการขายชอร์ต (บาท)	% ปริมาณการขายชอร์ต เทียบกับปริมาณการซื้อขาย IIU Auto Matching
LHFG	140,100	138,699.00	2.90%
LPN-R	4,800	19,004.00	1.37%
M	19,700	831,350.00	3.18%
M-R	75,900	3,195,950.00	12.25%
MAJOR	469,100	6,727,400.00	5.46%
MAJOR-R	295,200	4,265,480.00	3.43%
MASTER	41,000	1,780,250.00	1.97%
MBK	48,900	794,020.00	3.06%
MBK-R	186,900	3,026,740.00	11.68%
MC	126,900	1,547,280.00	4.31%
MC-R	31,400	382,040.00	1.07%
MEB-R	16,600	507,850.00	2.29%
MEGA	167,700	7,003,225.00	4.18%
MEGA-R	37,100	1,537,925.00	0.92%
MINT	687,600	19,314,250.00	12.35%
MINT-R	201,100	5,639,100.00	3.61%
MTG	1,130,500	40,630,825.00	13.70%
MTC-R	437,600	15,870,750.00	5.30%
NCAP	63,900	169,156.00	1.44%
NER	137,300	630,916.00	3.14%
NER-R	18,800	86,162.00	0.43%
NEX	144,800	1,349,190.00	2.39%
NEX-R	193,000	1,791,250.00	3.19%
NOBLE	34,300	121,102.00	11.26%
NRF	102,100	562,665.00	13.22%
NSL	15,000	277,550.00	2.46%
NUSA	226,200	83,694.00	2.14%
ONEE	156,900	581,140.00	6.49%
ONEE-R	37,600	138,832.00	1.55%
OR	471,500	8,612,700.00	3.07%
OR-R	660,500	12,109,680.00	4.30%
ORI	302,700	2,879,725.00	6.34%
ORI-R	992,900	9,436,750.00	20.78%
OSP	295,900	6,935,210.00	4.12%
OSP-R	218,000	5,089,960.00	3.03%
OTO	145,800	96,478.00	1.93%
PCC	9,200	26,312.00	1.96%
PLANB	967,300	7,822,940.00	9.11%
PLANB-R	276,300	2,235,170.00	2.60%
PLAT	6,100	18,110.00	6.75%
PLAT-R	3,200	9,492.00	3.54%
PR9	9,500	152,110.00	6.67%
PR9-R	32,400	518,040.00	22.75%
PRIME	792,200	424,788.00	1.68%
PRM	188,200	1,148,020.00	6.52%
PRM-R	190,200	1,160,220.00	6.58%
PSH	50,600	628,770.00	9.49%
PSH-R	1,400	17,360.00	0.26%
PSL	1,325,500	11,157,230.00	6.25%
PSL-R	710,400	5,993,040.00	3.35%
PTG	937,900	7,475,550.00	7.24%
PTG-R	378,400	3,018,340.00	2.92%
PTL	4,400	42,680.00	0.99%
PTT	2,318,400	76,583,725.00	4.78%
PTT-R	478,800	15,811,675.00	0.99%
PTTEP	623,500	104,930,000.00	3.94%
PTTEP-R	310,300	52,183,400.00	4.24%
PTTGC	1,616,300	56,122,550.00	5.57%
PTTGC-R	1,150,600	40,046,525.00	3.96%
QH	1,325,400	2,968,896.00	14.74%
QH-R	375,900	840,278.00	4.18%
RABBIT	1,094,700	580,191.00	3.58%
RAM	20,500	122,750.00	3.94%
RAM-R	20,500	779,025.00	25.22%
RATCH	749,800	24,286,875.00	22.01%
RATCH-R	281,800	9,099,875.00	8.27%
RBF	99,700	1,035,050.00	2.59%
RBF-R	42,800	443,250.00	1.11%
RCL	120,300	2,276,010.00	4.86%
RCL-R	166,300	3,118,240.00	6.72%
RJH	4,000	99,200.00	2.33%
ROJNA	111,300	627,365.00	2.28%
RS	33,500	451,650.00	2.07%
RS-R	7,300	97,780.00	0.45%
S	176,800	157,774.00	3.32%
SABINA	49,600	1,234,010.00	5.01%
SABINA-R	9,200	227,760.00	0.93%
SABUY	120,900	610,040.00	0.74%
SABUY-R	599,300	2,599,940.00	3.14%
SAK	8,200	33,244.00	1.11%
SAMART	6,700	29,748.00	0.85%
SAMART-R	1,600	7,148.00	0.20%
SAPPE	500	37,875.00	0.11%
SAPPE-R	26,200	2,002,200.00	5.57%
SAT	30,300	537,310.00	9.05%
SAT-R	13,800	244,260.00	4.12%
SAWAD	707,400	29,791,725.00	12.50%
SAWAD-R	289,000	12,104,875.00	5.11%
SC	543,700	1,884,528.00	6.20%
SC-R	376,300	1,314,536.00	4.29%
SCB	99,300	9,744,850.00	0.55%
SCB-R	862,900	85,666,000.00	4.77%
SCC	177,700	51,131,200.00	7.79%
SCC-R	279,400	80,929,300.00	12.25%
SCCC	4,200	551,750.00	6.46%
SCCC-R	4,600	603,300.00	7.08%
SCGP	781,300	27,674,300.00	8.37%
SCGP-R	1,126,900	40,098,625.00	12.07%
SCN	11,500	15,985.00	1.13%
SGC-R	11,400	14,934.00	0.08%
SHR	139,700	330,158.00	3.94%
SHR-R	157,400	372,490.00	4.44%
SINGER	196,300	1,782,360.00	1.22%
SINGER-R	100	885.00	0.00%
SJRI	21,294,100	32,280,222.00	16.26%
SJRI-R	5,199,200	7,852,709.00	3.97%
SIS	11,500	212,120.00	1.65%
SISB	91,300	2,689,275.00	3.51%
SISB-R	80,100	2,366,150.00	3.08%

หลักทรัพย์	ปริมาณหุ้นที่ขายชอร์ต (หุ้น)	มูลค่าการขายชอร์ต (บาท)	% ปริมาณการขายชอร์ต เทียบกับปริมาณการซื้อขาย IIU Auto Matching
SJWD	300,800	3,359,280.00	8.28%
SJWD-R	96,900	1,084,860.00	2.67%
SKR	7,200	74,160.00	14.15%
SKY	125,000	3,559,025.00	4.18%
SNC	14,600	140,890.00	5.31%
SNNP	55,200	898,580.00	1.42%
SNNP-R	81,900	1,318,140.00	2.10%
SPA	85,000	999,200.00	2.58%
SPA-R	43,500	510,920.00	1.32%
SPALI	1,038,200	18,791,670.00	14.84%
SPALI-R	456,100	8,341,780.00	6.52%
SPCG	22,400	282,240.00	6.22%
SPCG-R	1,300	16,250.00	0.36%
SPRC	594,600	4,434,735.00	3.39%
SPRC-R	80,300	599,780.00	0.46%
SSP	49,400	278,275.00	2.13%
SSP-R	4,100	23,440.00	0.18%
STA	164,400	2,338,690.00	8.25%
STA-R	339,100	4,798,700.00	17.02%
STANLY	2,200	380,600.00	6.59%
STANLY-R	1,600	276,850.00	4.79%
STEC	211,000	1,845,755.00	3.65%
STEC-R	102,300	893,370.00	1.77%
STGT	163,800	963,950.00	5.53%
STGT-R	162,600	951,785.00	5.48%
STPI	7,800	20,780.00	0.60%
SUPER	1,965,200	825,384.00	9.78%
SUSCO	678,000	2,922,818.00	2.05%
SUSCO-R	171,500	743,146.00	0.52%
SYNEX	34,700	315,430.00	6.60%
TASCO	247,600	4,537,870.00	2.49%
TASCO-R	146,900	2,692,830.00	1.47%
TCAP	130,000	6,251,175.00	5.60%
TCAP-R	41,300	1,982,400.00	1.78%
TEAMG	48,300	220,652.00	1.86%
TEAMG-R	25,600	118,876.00	0.99%
TFG	102,300	321,718.00	4.38%
TFG-R	178,300	555,496.00	7.63%
THANI	409,900	1,138,164.00	6.24%
THANI-R	625,100	1,734,426.00	9.51%
THCOM	204,900	2,564,690.00	3.05%
THCOM-R	31,800	392,770.00	0.47%
THG	6,500	405,900.00	1.66%
THG-R	17,900	1,119,050.00	4.57%
TIDLR	883,200	16,776,270.00	6.74%
TIDLR-R	855,400	16,231,230.00	6.53%
TIPH	70,800	2,304,150.00	16.01%
TIPH-R	26,900	874,575.00	6.08%
TISCO	76,700	7,395,875.00	3.40%
TISCO-R	37,300	3,584,250.00	1.65%
TKC	6,100	135,200.00	2.04%
TKN	254,300	2,710,160.00	3.96%
TKS	47,400	299,495.00	4.39%
TLI	580,200	6,231,420.00	7.05%
TOA	126,900	2,561,820.00	5.65%
TOA-R	37,300	748,390.00	1.66%
TOP	895,300	42,689,950.00	9.98%
TOP-R	203,600	9,756,275.00	2.27%
TPIPL	44,400	59,940.00	1.32%
TPIPL-R	145,800	194,227.00	4.34%
TPIPP	141,800	462,784.00	12.73%
TPIPP-R	65,100	212,226.00	5.85%
TQM	39,400	1,171,375.00	1.25%
TQM-R	4,000	123,525.00	0.13%
TRUE	1,960,500	12,558,890.00	9.55%
TRUE-R	1,307,200	8,418,160.00	6.37%
TSE	16,700	28,520.00	1.55%
TSTH	21,100	16,669.00	1.35%
TTA	379,900	1,935,110.00	9.32%
TTA-R	343,100	1,732,915.00	8.42%
TTB	22,235,700	36,952,314.00	9.08%
TTB-R	7,443,900	12,368,943.00	3.04%
TTW	383,300	3,434,560.00	9.60%
TTW-R	202,000	1,809,280.00	5.06%
TU	1,165,800	15,451,690.00	3.63%
TU-R	99,900	1,318,130.00	0.31%
TVO	4,000	85,210.00	1.78%
TVO-R	11,900	253,030.00	5.30%
UV	11,500	23,920.00	2.98%
UVAN	5,800	47,850.00	1.18%
VGI	1,917,900	3,761,070.00	6.41%
VGI-R	116,400	231,096.00	0.39%
VIBHA-R	353,500	707,606.00	26.76%
WHA	11,834,900	61,170,680.00	19.01%
WHA-R	606,300	3,158,920.00	0.97%
WHAUP	227,700	811,014.00	11.82%
WICE	23,500	141,050.00	3.39%
WORK	10,200	116,280.00	2.61%
XO	214,300	6,805,700.00	9.63%
XO-R	900	28,575.00	0.04%
XPG	4,142,200	3,686,467.00	3.99%
XPG-R	193,500	169,550.00	0.19%

• ไม่รวมรายการขายชอร์ตของสมาชิกที่เป็นผู้ร่วมค้ำหน่วยลงทุน หรือผู้ดูแลสภาพคล่องของหน่วยลงทุนของกองทุนรวมอีทีเอฟเพื่อบัญชีบริษัทประเภทเพื่อการค้าจากส่วนต่างของราคาหรือเพื่อดูแลสภาพคล่อง แล้วแต่กรณี

• รายการที่ชื่อย่อหลักทรัพย์ด้วย "-R" หมายถึง ข้อมูลธุรกรรมขายชอร์ตในเอ็็นวีดีอาร์

ที่มา : set.or.th

รายงานการเปลี่ยนแปลงการถือหลักทรัพย์และสัญญาซื้อขายล่วงหน้าของผู้บริหาร (แบบ 59) ประจำวันที่ 27 ตุลาคม 2566

ชื่อบริษัท	วิธีการได้มา/จำหน่าย	ชื่อผู้บริหาร	ประเภทหลักทรัพย์	วันที่ได้มา/จำหน่าย	จำนวน	ราคา
ALPHAX	ซื้อ	นาย ชีร ชุตติวราภรณ์	หุ้นสามัญ	26/10/2566	1,700,000	1.01
BGT	ซื้อ	นาง นันทริกา ชันช้อย	หุ้นสามัญ	26/10/2566	43,900	0.79
EP	ซื้อ	นาย ยุทธ ชินสุภัคกุล	หุ้นสามัญ	26/10/2566	466,600	2.82
PRIN	ซื้อ	นาย ปริญญา โกวิทจินดาชัย	หุ้นสามัญ	26/10/2566	113,300	2.80
SK	ขาย	นาย โพนบูลย์ กิตติวรภัทร	หุ้นสามัญ	26/10/2566	50,000	0.59
SK	ซื้อ	นาย โพนบูลย์ กิตติวรภัทร	หุ้นสามัญ	26/10/2566	12,700	0.60
TRU	ขาย	นาย วุฒิชัย เหมอัญชโย	หุ้นสามัญ	25/10/2566	13,600	3.52
TRU	ขาย	นาย วุฒิชัย เหมอัญชโย	หุ้นสามัญ	25/10/2566	13,600	3.52
VIBHA	ซื้อ	นาย สิทธิ ภาณุพัฒน์พงศ์	หุ้นสามัญ	26/10/2566	369,100	2.04

ที่มา: sec.or.th

รายงานการได้มา/จำหน่ายหลักทรัพย์ของกิจการ (แบบ 246-2) ประจำวันที่ 27 ตุลาคม 2566

หลักทรัพย์	ชื่อผู้ได้มา/จำหน่าย	วิธีการ	ประเภทหลักทรัพย์ 1	% ก่อน		% หลัง		% ก่อน		% หลัง		หมายเหตุ
				ได้มา/จำหน่าย	ได้มา/จำหน่าย	ได้มา/จำหน่าย	ได้มา/จำหน่าย	ได้มา/จำหน่าย	ได้มา/จำหน่าย			
ERW	บริษัท น้ำตาลมิตรผล จำกัด	จำหน่าย	หุ้น	5.6715	2.4612	3.2103	24/10/2566	7.4089	2.4612	4.9477		
JCKH	นาย อภิวิชญ์ เตชะอุบล	ได้มา	หุ้น	5.9499	18.0041	23.9540	25/10/2566	5.9499	18.0041	23.9540		

- หุ้น หมายถึง หุ้นสามัญหรือหุ้นบุริมสิทธิ หรือใบแสดงสิทธิในผลประโยชน์ที่เกิดจากหลักทรัพย์อ้างอิงไทย (DF) หลักทรัพย์แปลงสภาพ หมายถึง ใบสำคัญแสดงสิทธิที่จะซื้อหุ้นสามัญ หุ้นกู้แปลงสภาพ หรือหลักทรัพย์อื่นที่อาจแปลงสภาพได้
- กรณีที่มีการรายงานเป็นกลุ่ม ชื่อผู้ได้มา/จำหน่าย จะแสดงข้อมูลของบุคคลในกลุ่มที่มีการเปลี่ยนแปลง ส่วน %การได้มา/จำหน่าย และ %หลังการได้มา/จำหน่าย จะแสดงตัวเลขของทั้งกลุ่ม และบุคคลตามมาตรา 258 (นิยามตามบุคคลตามมาตรา 258)
- ข้อมูลเบื้องต้น หมายถึง ข้อมูลยังไม่ครบถ้วน และ/หรือ อยู่ระหว่างการสอบทานฉบับแก้ไข หมายถึง ผู้รายงานยื่นเอกสารชุดใหม่ เพื่อแก้ไขชุดเดิม chain principle หมายถึง การได้มาหุ้นโดยทางอ้อม และเป็นการได้มาในจำนวนที่ทำให้ผู้ได้มาต้องทำค่าเสนอซื้อหลักทรัพย์ทั้งหมดของกิจการ

ที่มา: sec.or.th

TURNOVER LIST



30 ตุลาคม 2566

TURNOVER LIST & TRADING ALERT หลักทรัพย์ที่เข้าข่ายมาตรการจำกัดการซื้อขาย

หมายเหตุ

เมื่อหุ้นสามัญเข้ามาตรการให้หลักทรัพย์อื่นของบจ. และหลักทรัพย์ที่มีการอ้างอิงหลักทรัพย์ของบจ. เข้ามาตรการจำกัดการซื้อขายด้วย (ยกเว้น **DW**) โดย

- 1. Cash Balance:** สมาชิกต้องดำเนินการให้ลูกค้าซื้อหลักทรัพย์ด้วยบัญชี **Cash Balance** เท่านั้น โดยลูกค้าต้องวางเงินสดไว้ล่วงหน้ากับสมาชิกเต็มจำนวนก่อนซื้อหลักทรัพย์

- 2. ห้ามคำนวณวงเงินซื้อขาย:** ห้ามสมาชิกใช้หลักทรัพย์เป็นหลักประกันในการคำนวณเป็นวงเงินซื้อขายหลักทรัพย์ (ในทุกประเภทบัญชี)

- 3. ห้าม Net Settlement:** ห้ามสมาชิกหักกลบลบราคาค่าซื้อกับราคาค่าขายหลักทรัพย์เดียวกันในวันเดียวกัน (ซื้อและขายหลักทรัพย์เดียวกันในวันเดียวกัน ค่าขายคืนเป็นวงเงินในวันทำการถัดไป)

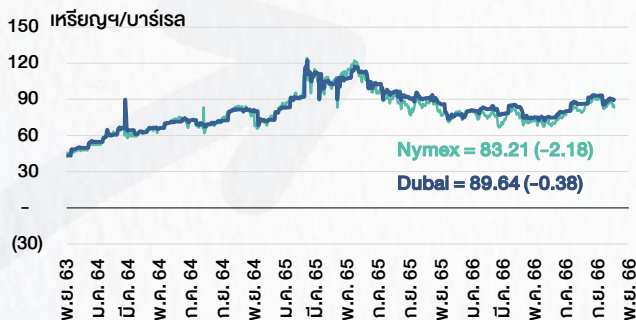
ทั้งนี้ มาตรการจำกัดการซื้อขาย มีปัจจัยที่ใช้ในการพิจารณา คือ อัตราหมุนเวียนการซื้อขาย (**Turnover ratio**) มูลค่าการซื้อขาย และราคาซื้อขาย ที่ไม่สอดคล้องกับปัจจัยพื้นฐาน เช่น **P/E Ratio** เป็นต้น

ที่มา: set.or.th

CYCLICAL WATCH

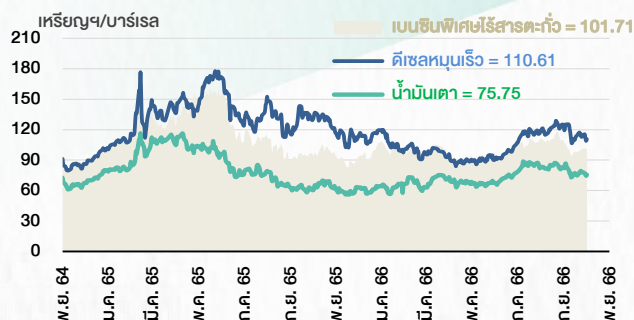
🕒 30 ตุลาคม 2566

ราคาน้ำมันดิบ



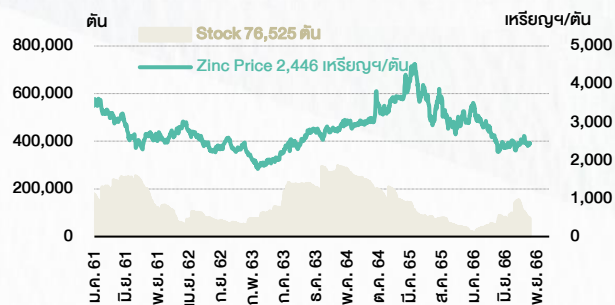
ที่มา : TQ professional

ราคาขายปลีกน้ำมันสำเร็จรูปตลาดสิงคโปร์



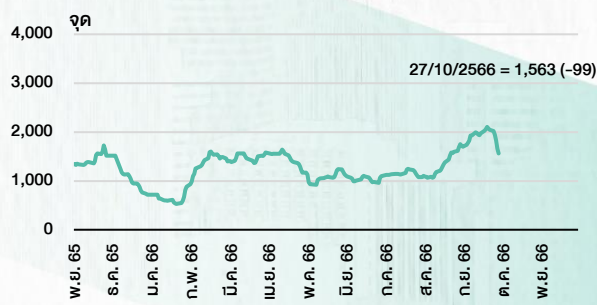
ที่มา : TOP

ราคาสังกะสี



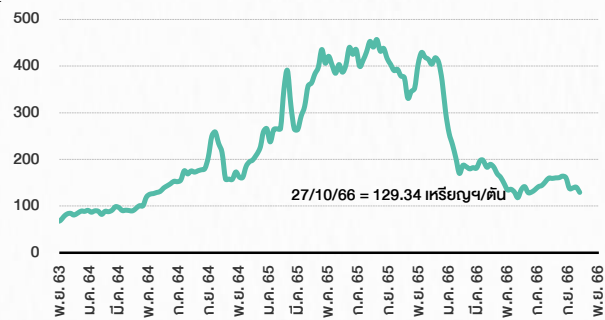
ที่มา : lme.co.uk

ดัชนีค่าระวาง BDI



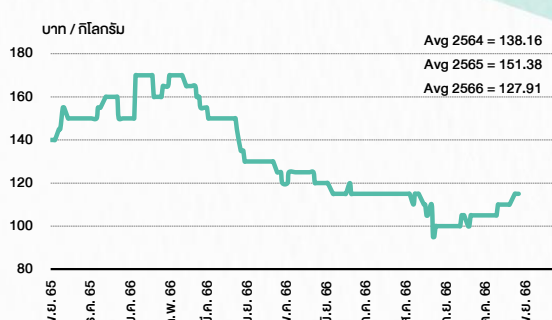
ที่มา : TQ professional

ราคาก๊าซหุงต้ม



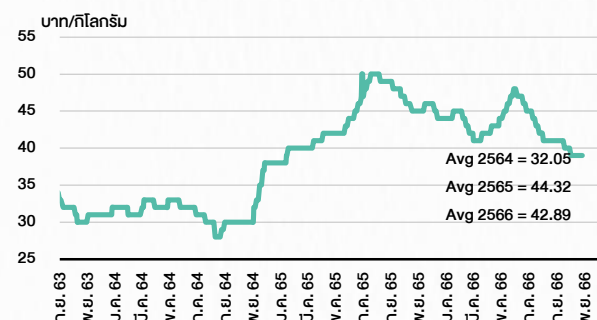
ที่มา : BANPU

ราคาถั่วขาว 61-70 ตัว/กก.



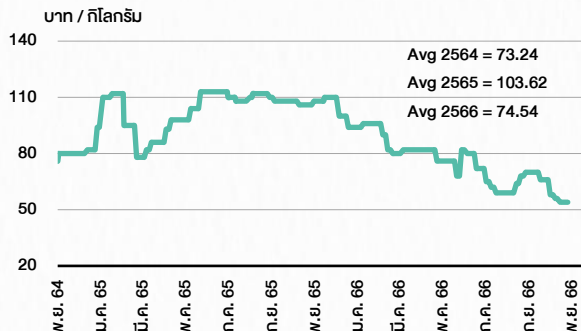
ที่มา : สำนักงานเศรษฐกิจการเกษตร

ราคาไก่เป็น



ที่มา : สำนักงานเศรษฐกิจการเกษตร

ราคาหมู



ที่มา : สำนักงานเศรษฐกิจการเกษตร

STOCK CALENDAR

🕒 30 ตุลาคม 2566

October 2023				
Monday	Tuesday	Wednesday	Thursday	Friday
30 New list - Property Development Ornsirin Holding (ORN) 1,500m shrs B1 par, (IPO 406.50m shrs @B1.49) XR ALPHAX 1:1n @B0.25 XW B 3 existing: 1B-W8 New shares trading TKC 7,372,800 shrs (pp) Conversion SCNEXT-W2 1.10:1w @B2.72727	31 Par decrease CTARAF B8.1021 par (from B8.2301) Last trading day INET-W2 Conversion CSC-P 1:1 META-W5 1:1w @B1.00 (final) PPPM-W4 5.03:1w @B0.199 SENX-W1 1:1w @B1.50 SIMAT-W3 1.3765:1w @B21.7941 W-W5 0.0667:1w @B2.10			

November 2023				
Monday	Tuesday	Wednesday	Thursday	Friday
		1 Delist META-W5 Par decrease FUTUREPF B9.8549 par (from B10) XD LPF @B0.2112 XE INET-W2 1:1w @B4.50 (final, "SP")	2 XD COCOCO @B0.20 MC @B0.36 NOVA @B1.10 PCC @B0.06 XR SDC 1:2n @B0.05	3
6 Last trading day DOD-W2 ICN-W1	7 XE DOD-W2 1.0069:1w @B17.8774 (final, "SP") ICN-W1 1:1w @B1.00 (final, "SP") XW TVDH 3existing:1TVDH-W4 @B0.10	8 XD BAREIT B0.20 TMILL @B0.08	9 Conversion BWG-W5 1:1w @B1.00 (final) PSTC-W2 1:1w @B2.00 SABUY-W1 1.34719:1w @B2.41236	10
13	14 XD MSFT80X @B0.01351 Conversion MBK-W1 1.1396:1w @B2.6326 (final) TCAP-P 1:1	15 Delist MBK-W1	16 Conversion PLANET-W1 1:1w @B2.00 (final)	17
20 Conversion ECF-W4 1:1w @B2.00	21 XE ANAN-W1 1:1w @B1.65 (final)	22	23 Conversion INET-W2 1:1w @B4.50 (final)	24
27 Last trading day NCAP-W1 SCM-W1	28 XE NCAP-W1 1:1w @B7.00 (final, "SP") SCM-W1 1.0761:1w @B8.36 (final, "SP") XR W 5:1n @B1.00 XW W 1 existing :1W-W6	29 XR APEX 1:2n @B0.05 Conversion DOD-W2 1.0069:1w @B17.8774 (final) ICN-W1 1:1w @B1.00 (final)	30	

December 2023				
Monday	Tuesday	Wednesday	Thursday	Friday
				1 Delist DOD-W2 ICN-W1 XD TNH @B0.60
4 XR TRC 4:1n @B0.20	5 PUBLIC HOLIDAY (H.M. King Bhumibol Adulyadej The Great's Birthday/National Day /Farther's Day)	6	7	8
11 PUBLIC HOLIDAY (Substitution for Constitution Day)	12	13 Conversion ANAN-W1 1:1w @B1.65 (final)	14 Delist ANAN-W1	15
18	19 XW GIFT 3 existing: 1GIFT-W2	20 Conversion NCAP-W1 1:1w @B7.00 (final) SCM-W1 1.0761:1w @B8.36 (final)	21 Delist NCAP-W1 SCM-W1	22
25	26	27 XW RS 10 existing: 1RS-W5	28	29

ที่มา: set.or.th

ANTI-CORRUPTION PROGRESS INDICATOR

คำอธิบายผลการประเมินแต่ละระดับ

ระดับที่ 1 มีนโยบาย (Committed)

มีคำมั่นหรือมติคณะกรรมการในเรื่องการดำเนินธุรกิจที่จะไม่มีส่วนเกี่ยวข้องกับการทุจริตและการดูแลให้บริษัทปฏิบัติตามกฎหมายที่เกี่ยวข้อง

ระดับที่ 2 ประกาศเจตนา (Declared)

มีการประกาศเจตนาเป็นแนวร่วมปฏิบัติของภาคเอกชนไทยในการต่อต้านการทุจริต (CAC) หรือโครงการต่อต้านการทุจริตที่กำหนดให้องค์กรต้องมีกระบวนการในตนเองเดียวกัน

ระดับที่ 3 มีมาตรการป้องกัน (Established)

มีมาตรการป้องกัน การประเมินความเสี่ยง การสื่อสารและฝึกอบรมแก่พนักงาน รวมทั้งการดูแลให้มีการดำเนินการและการทบทวนความเหมาะสมของมาตรการอย่างสม่ำเสมอ

ระดับที่ 4 ได้รับการรับรอง (Certified)

มีการสอบทานจากคณะกรรมการตรวจสอบหรือผู้สอบบัญชีที่สำนักงาน ก.ส.ศ. ให้ความเห็นชอบ และได้รับการรับรองหรือผ่านการตรวจสอบเพื่อความเชื่อมั่นอย่างเป็นทางการจากหน่วยงานภายนอก (เช่น CAC)

ระดับที่ 5 ขยายผลสู่ผู้ที่เกี่ยวข้อง (Extended)


มีการขยายผลการดำเนินนโยบายต่อต้านการทุจริตสู่ผู้ที่เกี่ยวข้องในห่วงโซ่อุปทาน และการเปิดเผยข้อมูลเกี่ยวกับกรณีทุจริตที่เกิดขึ้น


เปิดเผยบ้างแต่ไม่เน้นนโยบายที่ชัดเจน


ไม่เปิดเผยหรือไม่เน้นนโยบาย

CG SCORE: การจัดอันดับบรรษัทภิบาล

คำอธิบายผลการประเมินแต่ละระดับ

ระดับคะแนน 5 (90-100) : ดีเลิศ 

ระดับคะแนน 4 (80-89) : ดีมาก 

ระดับคะแนน 3 (70-79) : ดี 

NR. : ไม่ปรากฏชื่อในรายงาน CGR

"Disclaimer: การเปิดเผย (ก) ผลสำรวจในเรื่องการกำกับดูแลกิจการ (Corporate Governance Report) ที่จัดทำโดยสมาคมส่งเสริมสถาบันกรรมการบริษัทไทย (IOD) และ (ข) ผลการประเมินดัชนีชี้วัดความคืบหน้าการป้องกันการมีส่วนเกี่ยวข้องกับการทุจริตคอร์รัปชัน (Anti-Corruption Progress Indicators) ที่จัดทำโดยสถาบันที่เกี่ยวข้อง ซึ่งมีการเปิดเผยโดยสำนักงานคณะกรรมการกำกับหลักทรัพย์และตลาดหลักทรัพย์นี้ เป็นการสำรวจและประเมินโดยสมาคมหรือสถาบันที่เกี่ยวข้องจากข้อมูลที่ได้รับจากบริษัทจดทะเบียนตามที่บริษัทจดทะเบียนได้ระบุใน (ก) แบบแสดงข้อมูลตามหลักเกณฑ์ Corporate Governance Report of Thai Listed Companies (CGR) ประจำปี และ (ข) แบบแสดงข้อมูลเพื่อการประเมิน Anti-Corruption ซึ่งได้อ้างอิงข้อมูลมาจากแบบแสดงรายการข้อมูลประจำปี (แบบ 56-1) รายงานประจำปี (แบบ 56-2) หรือในเอกสารและหรือรายงานอื่นที่เกี่ยวข้องของบริษัทจดทะเบียนนั้น แล้วแต่กรณี โดยเป็นการสำรวจและประเมินจากข้อมูลของบริษัทจดทะเบียนที่มีการเปิดเผยต่อสาธารณะ และเป็นข้อมูลที่ผู้ลงทุนทั่วไปสามารถเข้าถึงได้ และเป็นการดำเนินการตามนโยบายของสำนักงานคณะกรรมการกำกับหลักทรัพย์และตลาดหลักทรัพย์

ทั้งนี้ ผลการสำรวจหรือผลการประเมินดังกล่าวเป็นการนำเสนอในมุมมองของ IOD หรือสถาบันที่เกี่ยวข้องซึ่งเป็นบุคคลภายนอก โดยมีได้เป็นการประเมินการปฏิบัติตามของบริษัทย่อยในตลาดหลักทรัพย์แห่งประเทศไทย และมีได้ใช้ข้อมูลภายในเพื่อการประเมินแต่อย่างใด

เนื่องจากผลสำรวจหรือผลการประเมินดังกล่าวเป็นเพียงผลสำรวจหรือผลการประเมิน ณ วันที่ปรากฏในผลสำรวจหรือผลการประเมินเท่านั้น ดังนั้น ผลสำรวจหรือผลการประเมินจึงอาจเปลี่ยนแปลงได้ภายหลังวันดังกล่าว หรือเมื่อข้อมูลที่เกี่ยวข้องมีการเปลี่ยนแปลง ทั้งนี้ บริษัทหลักทรัพย์ [ฯ] มิได้ยืนยัน ตรวจสอบ หรือรับรองความถูกต้องครบถ้วนของผลสำรวจหรือผลการประเมินดังกล่าวแต่อย่างใด"

CG SCORE: การจัดอันดับบริษัทมหาชน



AAV	AUCT	BRR	CPF	EPG	HANA	KCE	MC	NWR	PPS	RS	SEAOIL	SST	THANI	TQM	U
ADVANC	AWC	BTS	CPI	ETC	HARN	KKP	MCOT	NYT	PR9	S	SE-ED	STA	THCOM	TRC	UAC
AF	AYUD	BTW	CPN	FPI	HMPRO	KSL	METCO	OISHI	PREB	S & J	SELIC	STEC	THG	TRU	UBIS
AH	BAFS	BWG	CRC	FPT	ICC	KTB	MFEC	OR	PRG	SAAM	SENA	STI	THIP	TRUE	UV
AIRA	BANPU	CENTEL	CFRESH	DDD	FSMART	ICHI	KTC	MINT	ORI	SABINA	SHR	SUN	THRE	TSC	VGI
AKP	BAY	CFRESH	DDD	GBX	III	LALIN	MANO	OSP	PROUD	SAMART	SIRI	SUSCO	THREL	TSR	VIH
AKR	BBL	CHEWA	DELTA	GC	ILINK	LANNA	MOONG	OTO	PSH	SAMTEL	SIS	SUTHA	TIP	TSTE	WAC
ALT	BCP	CHO	DEMCO	GCAP	ILM	LH	MSC	PAP	PSL	SAT	SITHAI	SVI	TIPCO	TSTH	WAV
AMA	BCPG	CIMBT	DRT	GFPT	INTUCH	LHFG	MTC	PCSGH	PTG	SC	SMK	SYMC	TISCO	TTA	WHA
AMATA	BDM5	CK	DTAC	GGC	IP	LIT	MVP	PDG	PTT	SCB	SMPC	SYNTEC	TK	TTB	WHA
AMATAV	BEM	CKP	DUSIT	GLAND	IRPC	LPN	NCL	PDJ	PTTEP	SCC	SNC	TACC	TKT	TTCL	WICI
ANAN	BGC	CM	EA	GLOBAL	ITEL	MACO	NEP	PG	PTTGC	SCCC	SONIC	TASCO	TMT	TTW	WINI
AOT	BGRIM	CNT	EASTW	GPI	IVL	MAJOR	NER	PHOL	PYLON	SCG	SPALI	TCAP	TNDT	TU	ZEN
AP	BIZ	COM7	ECF	GPSC	SENAJ	MAKRO	NKI	PLANB	Q-CON	SCGP	SPI	TEAMG	TNITY	TVD	
ARIP	BKI	COMAN	ECL	GRAMMY	JWD	MALEE	NOBLE	PLANET	QH	SCM	SPRC	TFMAMA	TOA	TVI	
ARROW	BOL	COTTO	EE	GULF	K	MBK	NSI	PLAT	QTC	SDC	SPVI	TGH	TOP	TVO	
ASP	BPP	CPALL	EGCO	GUNKUL	KBANK	MST	NVD	PORT	RATCH	SEAFCO	SSSC	THANA	TPBI	TWPC	



2S	APCS	BEYOND	CMC	ESSO	HYDRO	JMT	LOXLEY	NCAP	PPP	SA	SKE	STANLY	TITLE	TSE	WP
7UP	APURE	BFIT	COLOR	ESTAR	ICN	KBS	LRH	NCH	PPPM	SAK	SKN	STGT	TKN	TVT	XO
ABICO	AQUA	BJC	CPL	ETE	IFS	KCAR	LST	NETBAY	PRIME	SALEE	SKR	STOWER	TKS	TWP	XPG
ABM	ASAP	BJCHI	CPW	FE	IMH	KEX	M	NEX	PRIN	SAMCO	SKY	STPI	TM	UEC	YUAS.
ACE	ASEFA	BLA	CRD	FN	IND	KGI	MATCH	NINE	PRINC	SANKO	SLP	SUC	TMC	UMI	
ACG	ASIA	BR	CSC	FNS	INET	KIAT	MBAX	NRF	PSTC	SAPPE	SMIT	SWC	TMD	UOBKH	
ADB	ASIAN	BROOK	CSP	FORTH	INSET	KISS	MEGA	NTV	PT	SAWAD	SMT	SYNEX	TMI	UP	
AEONTS	ASIMAR	CBG	CWT	FSS	INSURE	KOOL	META	OCC	QLT	SCI	SNP	T	TMILL	UPF	
AGE	ASK	CEN	DCC	FTE	IRC	KTIS	MFC	OGC	RBF	SCN	SO	TAE	TNL	UPOIC	
AHC	ASN	CGH	DCON	FVC	IRCP	KUMWEL	MGT	PATO	RCL	SCP	SORKON	TAKUNI	TNP	UTP	
AIT	ATP30	CHARAN	DHOUSE	GEL	IT	KUN	MICRO	PB	RICHY	SE	SPA	PTECH	TOG	VCOM	
ALL	B	CHAYO	DOD	GENCO	ITD	KWC	MILL	PICO	RML	SFLEX	SPC	TCC	TPA	VL	
ALLA	BA	CHG	DOHOME	GUS	J	KWM	MITSIB	PIMO	ROJNA	SFP	SPCG	TCMC	TPAC	VNT	
ALUCON	BAM	CHOTI	DV8	GYT	JAS	L&E	MK	PJW	RPC	SFT	SR	TEAM	TPCS	VPO	
AMANAH	BC	CHOW	EASON	HEMP	JCK	LDC	MODERN	PL	RT	SGF	SRICHA	TFG	TPS	VRANDA	
AMARIN	BCH	CI	EFORL	HPT	JCKH	LEO	MTI	PM	RWI	SIAM	SSC	TFI	TRFN	WGE	
APCO	BEC	CIG	ERW	HTC	JMART	LHK	NBC	PMTA	S11	SINGER	SSF	TIGER	TRT	WIK	



A	AU	BSBM	CMO	F&D	IHL	KCM	MCS	NOVA	PRAKIT	SABUY	SPACK	TCCC	TPOLY	VIBHA	
AI	B52	BSM	CMR	FMT	IIG	KK	MDX	NPK	PRAPAT	SF	SPG	THMUI	TOR	W	
AIE	BEAUTY	BTNC	CPT	GIFT	INGRS	KKC	MJD	NUSA	PRECHA	SGP	SO	TNH	TTI	WIN	
AJ	BGT	BYD	CRANE	GLOCON	INOX	KWI	MORE	ALPHAX	PTL	SCT	SSP	TNR	TYCN	WORK	
AMC	BH	CAZ	CSR	GREEN	JAK	KYE	MUD	PAF	RCI	SIMAT	STARK	TOPP	UKEM	WPH	
APP	BIG	CCP	D	GSC	JR	LEE	NC	PF	RJH	SIB	STC	TPCH	UMS	YGG	
AQ	BLAND	CGD	EKH	GTB	JTS	LPH	NDR	PK	RP	SK	SUPER	TPPL	UNIQ	ZIGA	
ARIN	BM	CITY	EMC	HITECH	JUBILE	MATI	NFC	PLE	RPH	SMART	SVOA	TPIPP	UFA		
AS	BROCK	CMAN	EP	HUMAN	KASET	M-CHAI	NNCL	PPM	RSP	SOLAR	TC	TPAS	UREKA		

Anti-corruption Progress Indicator ปี 2 กลุ่ม

ได้รับการรับรอง

2S	B	BWG	DELTA	FSS	IFEC	KTB	MFEC	OGC	PREB	SAAM	SMK	SYNTEC	TKT	TTCL	WICE
ADVANC	BAFS	CEN	DEMCO	FTE	IFS	KTC	MINT	ORI	PRG	SABINA	SMPC	TAE	TMK	TU	WIK
AF	BAM	CENTEL	DIMET	GBX	ILINK	KWC	MONO	PAP	PRINC	SAPPE	SNC	TAKUNI	TMILL	TVD	XO
AI	BANPU	CFRESH	DRT	GC	INET	KWI	MOONG	PATO	PRM	SAT	SNP	TASCO	TMT	TVI	ZEN
AIE	BAY	CGH	DTAC	GCAP	INSURE	L&E	MSC	PB	PROS	SC	SORKON	PTECH	TNITY	TVO	
AIRA	BBL	CHEWA	DUSIT	GEL	INTUCH	LANNA	MST	PCSGH	PSH	SCB	SPACK	TCAP	TNL	TWPC	
AKP	BCH	CHOTI	EA	GFPT	IRC	LH	MTC	PDG	PSL	SCC	SPALI	TCMC	TNP	U	
AMA	BCP	CHOW	EASTW	GGC	IRPC	LHFG	MTI	PDJ	PSTC	SCCC	SPC	TFG	TNR	UBE	
AMANAH	BCPG	CIG	ECL	GUS	ITEL	LHK	NBC	PE	PT	SCG	SPI	TFI	TOG	UBIS	
AMATA	BEYOND	CIMBT	EGCO	GPI	IVL	LPN	NEP	PG	PTG	SCN	SPRC	TFMAMA	TOP	UEC	
AMATAV	BGC	CM	EP	GPSC	JKN	LRH	NINE	PHOL	PTT	SEAOIL	SRICHA	TGH	TOPP	UKEM	
AP	BGRIM	CMC	EPG	GSTEEL	K	M	NKI	PK	PTTEP	SE-ED	SSF	THANI	TPA	UOBKH	
APCS	BJCHI	COM7	ERW	GUNKUL	KASET	MAKRO	NATION	PL	PTTGC	SELIC	SSP	THCOM	TPP	UPF	
AQUA	BKI	COTTO	ESTAR	HANA	KBANK	MALEE	NNCL	PLANB	Q-CON	SENA	SSSC	THIP	TRU	UV	
ARROW	BLA	CPALL	ETE	HARN	KBS	MBAX	NOBLE	PLANET	QH	SGP	SST	THRE	TRUE	VGI	
ASIAN	BPP	CPF	FE	HEMP	KCAR	MBK	NOK	PLAT	QLT	SINGER	STA	THREL	TSC	VIH	
ASK	BROOK	CPI	FNS	HMPRO	KCE	MC	NSI	PM	QTC	SIRI	STOWER	TIDLOR	TSTE	VNT	
ASP	BRR	CPN	FPI	HTC	KGI	MCOT	NWR	PPP	RATCH	SITHAI	SUSCO	TIPCO	TSTH	WACOAL	
AWC	BSBM	CSC	FPT	ICC	KKP	META	OCC	PPPM	RML	SKR	SVI	TISCO	TTA	WHA	
AYUD	BTS	DCC	FSMART	ICHI	KSL	MFC	ALPHAX	PPS	S & J	SMIT	SYMC	TKS	TTB	WHAUP	

ประกาศเจตนาสมัคร

7UP	APCO	CHG	CRC	ECF	GULF	JMART	KUMWEL	MILL	NUSA	SAK	SSS	TQM	WIN		
ABICO	AS	CPL	DDD	EKH	III	JMT	LDC	NCL	PIMO	SCGP	STECH	TSI	YUASA		
AJ	BEC	CPR	DHOUSE	ETC	INOX	JR	MAJOR	NOVA	PR9	SCM	STGT	VCOM	ZIGA		
ALT	BKD	CPW	DOHOME	EVER	J	KEX	MATCH	NRF	RS	SIS	SUPER	VIBHA			