

Investment Strategy

- สรุปภาพรวมตลาด:
- ตลาดหุ้นสหรัฐ S&P500 ปิด 4,117.37 จุด (-0.48%) กดดันโดยกลุ่มพลังงานเป็นหลักหลังผลกำไร Q3 ของทั้ง Chevron และ Exxon ปรับลดลงจากปีก่อนหน้า รวมถึงยังมีแรงกดดันจากรายงานตัวเลขเงินเฟ้อ PCE ทั่วไปสหรัฐ
- ตัวเลขการเงินเพื่อ PCE เดือน ก.ย. อยู่ที่ 3.4% ตามที่ตลาดคาด yoy แต่ +0.4% mom สูงกว่าที่ตลาดประมาณการไว้ที่ 0.3% สร้างความกังวลเฟดคงดอกเบี้ยสูงเป็นระยะเวลานานกว่าคาด โดยเฉพาะในช่วงสัปดาห์การประชุม FOMC หนุนให้อัตราดอกเบี้ยปรับขึ้น 10 ปีทรงตัวสูงระดับ 4.9% และค่าเงินดอลลาร์ที่แข็งค่าระดับ 106.6
- ด้านราคาน้ำมันดิบ WTI +2.8% มาที่ 85.54\$/bbl จากความตึงเครียดของสงครามตะวันออกกลาง หลังอิสราเอลขยายการบุกภาคพื้นดินและสหรัฐเริ่มการโจมตีคลังเก็บอาวุธซีเรียของกลุ่มนักรบที่ได้รับการสนับสนุนจากรัฐบาล หนุนลิตรฟิวเจอร์ปรับลดจากราคาฟิวเจอร์ทองปรับตัวขึ้น 0.06%
- คาดกรอบ SET สัปดาห์นี้ที่ 1370-1400 จุด หลังมี rebound จากการที่ SET ลงมาบริเวณ -2 S.D. P/BV (x) โดยประเด็นเศรษฐกิจที่ต้องจับตา คือ 1) การประชุมธนาคารกลางนำโดย FED BOE BOJ โดยตลาดคาดว่า เป็นการ "คง" ดอกเบี้ยทั้งหมด ประเด็นที่ต้องติดตาม คือ ความเห็น และ FED จะขึ้นดอกเบี้ยต่อเป็นรอบสุดท้ายหรือไม่ในเดือน ธ.ค. 2023 2) ตัวเลข Non-farm payrolls สหรัฐ ตลาดคาด +168k / อัตราการว่างงาน 3.8% / ค่าแรง/ชม. +0.3% mom หากแกร่งกว่าคาด จะสนับสนุนการขึ้นดอกเบี้ยต่อภายหลัง 3Q23 GDP สหรัฐ +4.9% qoq แกร่งกว่าคาดมาก 3) ตัวเลข GDP 3Q23 Eurozone ตลาดคาด -0.1% qoq / +0.2% yoy

หุ้นแนะนำ

MC : Analyst Meeting 1QFY24 โทนีอยู่ในเชิงบวก โดยเรคาดงบ 1QFY24 (+13% yoy / +11% qoq) 1) รายได้จะเติบโต 15-16% เทียบกับประมาณการเรา 11% จากยอดขายออนไลน์ (+60%) จาก TikTok / SSSG +5% / การเปิดสาขาใหม่ 2) GPM ยังทรงตัว 3) มีค่าใช้จ่ายพิเศษจากการปรับโครงสร้างออนไลน์เล็กน้อย หากตัดออก งบ 1QFY24 (+20% yoy / +11% qoq) ยังคงแข็งแกร่ง

CPN : Analyst Meeting โทนีเป็นบวกอ่อนๆ โดยเรคาดงบ 3Q23 ที่ 3.96 พันลบ. (+37.8% yoy / +7.6% qoq) จาก GPM ของธุรกิจเข้าพื้นที่จะอยู่ที่ 54% 1) อัตราค่าเช่าที่ดีขึ้น 2) ค่าไฟฟ้าลดลง และ 3) ส่วนลดค่าเช่าที่ทรงตัว 3% และธุรกิจอสังหาริมทรัพย์จากยอดโอน Escent หาดใหญ่ / อัญญา และ Phyll ภูเก็ต / GPM จะอยู่ที่ 33.7% (vs 2Q23 ที่ 32.8%) / CPN คงเป้ารายได้จากอสังหาริมทรัพย์นี้ที่ 5.5 พันลบ. บริษัทเตรียมเปิดตัวอีกกว่า 5 โครงการ (3 แนวราบ และ 2 คอนโด มูลค่ารวม 7.9 พันลบ.)

Fundamental Stock :

AMATA : คาดว่ายอดขายที่ดินใน 3Q23 เพิ่มขึ้น 522 ไร่ จาก 372 ไร่ ใน 2Q23 เรคาดประมาณการยอดขายที่ดิน 1,788 ไร่ ในปี FY23 โดยคาดว่ายอดขายใน 4Q23 จะเพิ่มมากขึ้น เรคาดกำไรจากการดำเนินงานปกติเพิ่มขึ้น 43.7% qoq และ 117.7% yoy เป็น 450.2 ลบ. ใน 3Q23 คงคำแนะนำ "ซื้อ" ที่ราคาเป้าหมายเดิม 28.75 บ. ตามวิธี SOP

DELTA : บริษัทมีกำไรสุทธิ 5.43 พันล้านบาท (+32% yoy, +16% qoq) ใน 3Q23 หากไม่รวมกำไรจากอัตราแลกเปลี่ยน 380 ลบ. จะมีกำไรจากการดำเนินงานปกติ 5.05 พันล้านบาท (+30% yoy, +14% qoq) สอดคล้องประมาณการของเรา แต่สูงกว่า Bloomberg consensus 5% กลุ่ม EV มีรายได้ +122% yoy, +30% qoq ใน 3Q23 จากปริมาณชิ้นส่วนสำคัญในตลาดมีมากขึ้นทำให้อัตราการเติมเต็มคำสั่งซื้อเพิ่มขึ้น คงคำแนะนำ "ขาย" ที่ราคาเป้าหมายเดิม 75 บ.

PTTEP : บริษัทมีกำไรจากการดำเนินงานปกติ 2 หมื่นล้านบาท ใน 3Q23 สอดคล้องกับประมาณการของเรา เนื่องจากปริมาณการขายเพิ่มขึ้น เรคาดว่าปริมาณการขายจะเพิ่มขึ้น 1.6% ใน 4Q23 ขณะที่ราคาน้ำมันดิบที่ปรับสูงขึ้นจะเป็นปัจจัยหนุนในระยะสั้น คงคำแนะนำ "ซื้อ" ที่ราคาเป้าหมายเดิม 189 บ.

RBF : เรคาดบริษัทจะมีกำไรสุทธิ 176 ลบ. (+87% yoy, +17% qoq) ใน 3Q23 จากยอดขายในต่างประเทศเพิ่มขึ้นและส่วนผลผลิตภัณฑ์ดีขึ้น เราเชื่อว่า GPM จะฟื้นตัวต่อเนื่องใน 4Q23 และในปี FY24 คงคำแนะนำ "ซื้อ" และปรับเพิ่มราคาเป้าหมายเป็น 11.80 บ.

CGS-CIMB : ตัวเลขทางเศรษฐกิจที่ควรติดตาม

31 ต.ค. จีนรายงานตัวเลข Manufacturing PMI เดือน ต.ค. จากเดือนก่อน 50.4

31 ต.ค. อียูรายงานตัวเลข CPI เดือน ต.ค. จากเดือนก่อน 0.3% mom 4.3% yoy

31 ต.ค. อียูรายงานตัวเลข GDP Q3 จากเดือนก่อน 0.1% qoq 0.5% yoy

Market Summary

Market Data	Close	Chg	Chg (%)
SET Index	1,388.23	17.01	1.24%
High	1,390.79	19.57	1.43%
Low	1,366.19	-5.03	-0.37%
SET 50 Index	859.26	12.37	1.46%
SET 100 Index	1,904.44	27.13	1.45%
MAI Index	399.90	4.12	1.04%
Volume (m share)	12,032.86		
Value (Btmn)	41,247.37		
P/E (x)	19.22		
DOW JONES	32,417.59	-366.71	-1.12%
NASDAQ	12,643.01	47.40	0.38%
FTSE100	7,291.28	-63.29	-0.86%
JAPAN	30,991.69	389.91	1.27%
HONG KONG	17,398.73	354.12	2.08%
KOREA	2,302.81	3.73	0.16%
SINGAPORE	3,061.85	-9.46	-0.31%
MALAYSIA	1,441.90	1.30	0.09%
CHINA	3,017.78	29.49	0.99%
PHILIPPINES	5,961.99	-56.50	-0.94%
VIETNAM	1,060.62	5.17	0.49%
INDONESIA	6,758.79	44.27	0.66%
INDIA	63,782.80	634.65	1.01%

SET Daily Trading (THB m)	Buy	Sell	Net
Local Institutions	3,476.83	2,260.36	1,216.47
Proprietary Trading	3,443.79	3,821.01	-377.22
Foreign Investors	22,649.73	21,321.04	1,328.69
Local Individuals	11,677.02	13,844.97	-2,167.95

Bond Trading - Net (THB m)	Short-term (TM<1Y)	Long-term (TM>1Y)	Total
Asset Mgmt. Companies	-1,273.07	314.35	-958.72
Domestic Companies	1,003.59	44.46	1,048.05
Foreign Companies	254.04	5,638.04	5,892.08
Total Trading Value	21,465.69	20,340.17	41,805.87

Fixed Income	Close	Chg	Chg (%)
U.S. Bond Yield - 10Y (%)	4.87	0.00	0.00%

Commodities	Close	Chg	Chg (%)
WTI Crude (Nymex) (US\$/bbl)	85.54	2.33	2.80%
Brent Crude (US\$/bbl)	90.48	2.55	2.90%
Singapore GRM (US\$/bbl)	3.60	0.00	0.00%
Newcastle Coal (US\$/ton)	134.85	0.00	0.00%
Gold (Comex) (US\$/oz)	1988.60	1.40	0.07%
Baltic Dry Index	1563.00	-99.00	-5.96%

CURRENCY	Close	Chg	Chg (%)
USD/THB	36.13	-0.11	-0.30%
USD/JPY	149.66	-0.73	-0.48%
EUR/USD	1.06	0.00	0.17%

Source : Aspen, Bloomberg, ThaiBMA, Refinitiv

Technical Pick

กลยุทธ์ : SET Index ปรับตัวเพิ่มขึ้นเกิดสัญญาณฟื้นตัวทางเทคนิคเหนือแนวรับของกรอบแนวโน้มขาลงที่ 1370 ทำให้แนวโน้มในระยะสั้นยังมีโอกาสปรับตัวเพิ่มขึ้นไปทดสอบแนวต้านที่ 1400 และ 1410 ถ้าทะลุผ่านแนวต้านที่ 1410 ขึ้นไปได้ แนวต้านถัดไป 1430

CENTEL

แนวรับ : 45.00 และ 44.50

แนวต้าน : 47.50 และ 49.00

STOP LOSS ถ้าราคาหุ้นปิดต่ำกว่า 43.50

MAJOR

แนวรับ : 14.60 และ 14.40

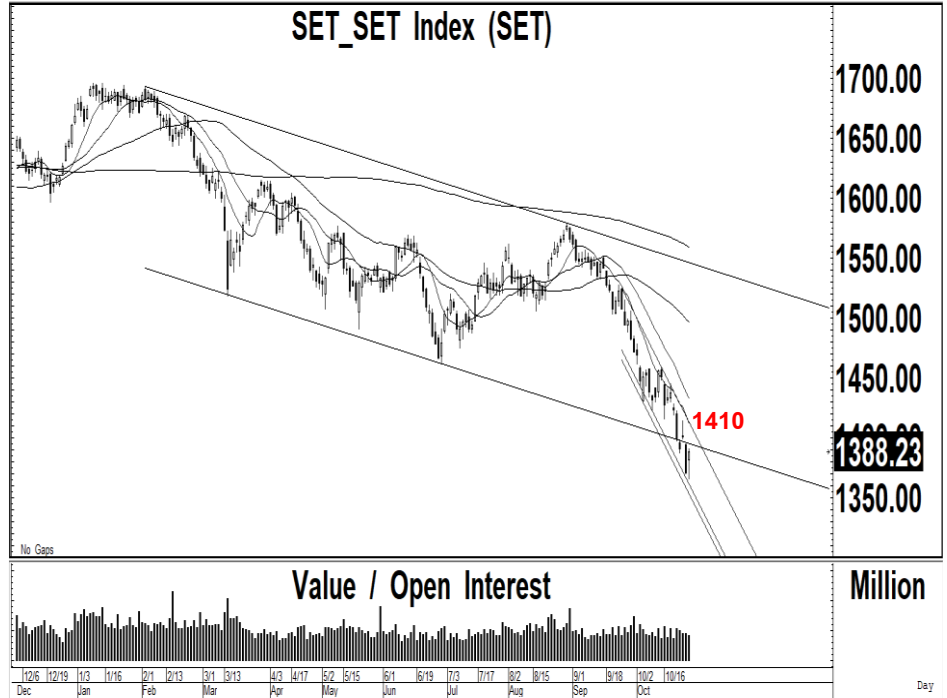
แนวต้าน : 15.30 และ 15.80

STOP LOSS ถ้าราคาหุ้นปิดต่ำกว่า 14.00

Technical highlights

SET Index : แนวต้านสำคัญ 1410 ถ้าทะลุผ่านขึ้นไปได้ แนวต้านถัดไป 1430

ทิศทางตลาด : SET Index ปิดที่ 1,388.23 จุด เพิ่มขึ้น 17.01 จุด มูลค่าการซื้อขาย 41,247 ล้านบาท ตลาดหุ้นไทยเมื่อสัปดาห์ที่ผ่านมาปรับตัวลดลงไปทดสอบแนวรับที่ 1365-1370 ก่อนที่จะฟื้นตัวในระยะสั้น หลังจากปรับตัวลดลงไปเคลื่อนไหวต่ำกว่าระดับ 1400



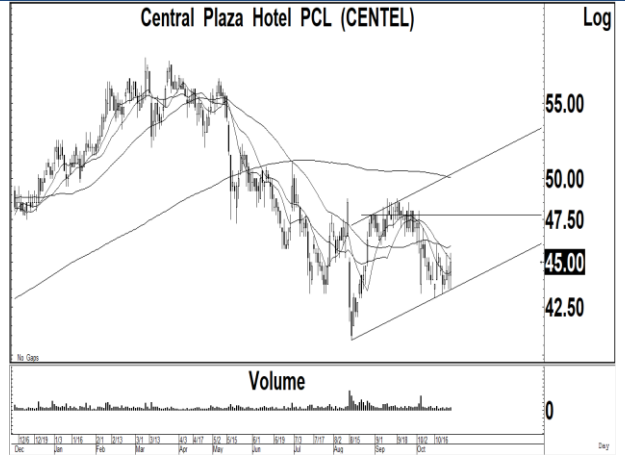
Daily: ปรับตัวเพิ่มขึ้นเกิดสัญญาณฟื้นตัวทางเทคนิค หลังจากปรับตัวลดลงไปทดสอบแนวรับของกรอบแนวโน้มขาลงที่ 1365-1370 แต่มูลค่าการซื้อขายไม่สูงมาก ซึ่งเราคาดว่า การปรับตัวลดลงไปทดสอบแนวรับที่ 1370 ตามกรอบแนวโน้มขาลงในระยะสั้น น่าจะมีโอกาสฟื้นตัวทางเทคนิคกลับขึ้นไป โดยมีแนวต้านที่ 1410 ถ้าทะลุผ่านขึ้นไปได้ จะมีโอกาสปรับตัวเพิ่มขึ้นต่อเนื่องไปทดสอบแนวต้านถัดไปที่ 1430 และมีแนวรับที่ 1370

กลยุทธ์ : SET Index ปรับตัวเพิ่มขึ้นเกิดสัญญาณฟื้นตัวทางเทคนิคเหนือแนวรับของกรอบแนวโน้มขาลงที่ 1370 ทำให้แนวโน้มในระยะสั้นยังมีโอกาสปรับตัวเพิ่มขึ้นไปทดสอบแนวต้านที่ 1400 และ 1410 ถ้าทะลุผ่านแนวต้านที่ 1410 ขึ้นไปได้ แนวต้านถัดไป 1430

Most Active Value:		แนวรับ	แนวต้าน
CPALL	ซื้อที่แนวรับ 55.00 แนวต้าน 58.00	55.00 / 54.50	57.00 / 58.00
KBANK	แนวต้านสำคัญ 133 ถ้าทะลุผ่านขึ้นไปได้ แนวต้านถัดไป 136 แนวรับ 130	130 / 128	133 / 136
PTT	ซื้อที่แนวรับ 32.75-33.00 แนวต้าน 34.50	33.00 / 32.75	34.00 / 34.50
SCB	แนวต้าน 100-101 ถ้าทะลุผ่านขึ้นไปได้ แนวต้านถัดไป 106 แนวรับ 97.00	98.00 / 97.00	100 / 101
BBL	สัญญาณฟื้นตัว แนวรับ 158 แนวต้าน 162	158 / 156	160 / 162
BDMS	ซื้อที่แนวรับ 26.00 แนวต้าน 27.50	26.00 / 25.75	27.50 / 28.00
DELTA	แนวต้าน 77.00 และ 80.00 แนวรับ 74.00	74.00 / 72.00	77.00 / 80.00
HANA	สัญญาณฟื้นตัว แนวต้าน 55.00 และ 56.00 แนวรับ 53.00	53.00 / 52.50	55.00 / 56.00
PTTEP	แนวโน้มลงทดสอบ 165 และ 163 แนวต้าน 174	165 / 163	172 / 174
PTTGC	แนวโน้มขึ้นทดสอบ 36.00 และ 37.00 แนวรับสำคัญ 32.50	35.00 / 34.50	36.00 / 37.00

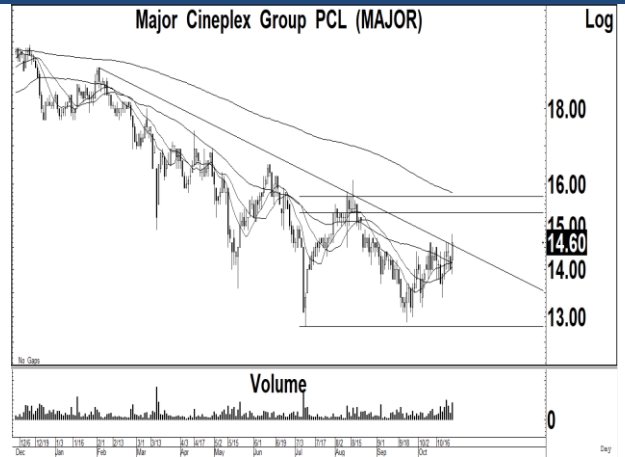
Central Plaza Hotel (CENTEL TB; THB 45.00) – ชื้อ

- แนวรับ : 45.00 และ 44.50
- แนวต้าน : 47.50 และ 49.00
- ราคาหุ้นปรับตัวเพิ่มขึ้นเกิดสัญญาณฟื้นตัวทางเทคนิค พร้อมปริมาณการซื้อขายที่เพิ่มขึ้น หลังจากปรับตัวลดลงไปสร้างฐานเหนือจุดต่ำสุดเดิม ทำให้แนวโน้มของราคาหุ้นยังมีโอกาสปรับตัวเพิ่มขึ้นต่อเนื่อง
- MACD เคลื่อนไหวออกด้านข้างในแดนลบ เครื่องมือทางเทคนิคชี้วัดแนวโน้มลงเคลื่อนไหวเหนือแนวโน้มขึ้น RSI ปรับตัวเพิ่มขึ้นเข้าใกล้ระดับ 50
- แนะนำซื้อ CENTEL โดยมีแนวรับที่ 45.00 และ 44.50 เพื่อคาดหวังการปรับตัวเพิ่มขึ้นไปทดสอบแนวต้านที่ 47.50 และ 49.00 เป็นจุดขายทำกำไร
- STOP LOSS ถ้าราคาหุ้นปิดต่ำกว่า 43.50



Major Cineplex Group (MAJOR TB; THB 14.60) – ชื้อ

- แนวรับ : 14.60 และ 14.40
- แนวต้าน : 15.30 และ 15.80
- ราคาหุ้นปรับตัวเพิ่มขึ้นเกิดสัญญาณฟื้นตัวทางเทคนิค พร้อมด้วยปริมาณการซื้อขายที่เพิ่มขึ้นต่อเนื่อง หลังจากเคลื่อนไหวออกด้านข้างเพื่อสร้างฐาน ทำให้แนวโน้มหลักยังมีโอกาสปรับตัวเพิ่มขึ้นต่อเนื่อง
- MACD ปรับตัวเพิ่มขึ้นเหนือเส้นค่าเฉลี่ยในแดนบวก เครื่องมือทางเทคนิคชี้วัดแนวโน้มขึ้นปรับตัวเพิ่มขึ้นเหนือแนวโน้มลง RSI ปรับตัวเพิ่มขึ้นเข้าใกล้ระดับ 60
- แนะนำซื้อ MAJOR โดยมีแนวรับที่ 14.60 และ 14.40 เพื่อคาดหวังการปรับตัวเพิ่มขึ้นไปทดสอบแนวต้านที่ 15.30 และ 15.80 เป็นจุดขายทำกำไร
- STOP LOSS ถ้าราคาหุ้นปิดต่ำกว่า 14.00



Trading Pick Follow up:

		แนวรับ	แนวต้าน
MC	แนวโน้มขึ้นทดสอบ 12.80 และ 13.20 แนวรับสำคัญ 11.70	12.30 / 12.00	12.80 / 13.20
RCL	แนวโน้มขึ้นทดสอบ 20.20 และ 20.50 แนวรับสำคัญ 18.80	19.50 / 19.20	20.20 / 20.50
RATCH	แนวโน้มขึ้นทดสอบ 34.00 และ 35.00 แนวรับสำคัญ 31.00	32.25 / 32.00	34.00 / 35.00
PTTGC	แนวโน้มขึ้นทดสอบ 36.00 และ 37.00 แนวรับสำคัญ 32.50	35.00 / 34.50	36.00 / 37.00
BTS	แนวโน้มขึ้นทดสอบ 7.75 และ 8.10 แนวรับสำคัญ 7.25	7.35 / 7.25	7.75 / 8.10
TOA	แนวโน้มขึ้นทดสอบ 21.40 และ 22.00 แนวรับสำคัญ 19.40	20.50 / 20.20	21.40 / 22.00
CPF	แนวโน้มขึ้นทดสอบ 19.20 และ 19.50 แนวรับสำคัญ 18.00	18.50 / 18.20	18.80 / 19.20
NSL	STOP LOSS ถ้าปิดต่ำกว่า 18.60 แนวรับถัดไป 18.00 แนวต้าน 19.40	18.60 / 18.00	19.40 / 19.80

Thailand Derivative Market

SET50 Index Futures

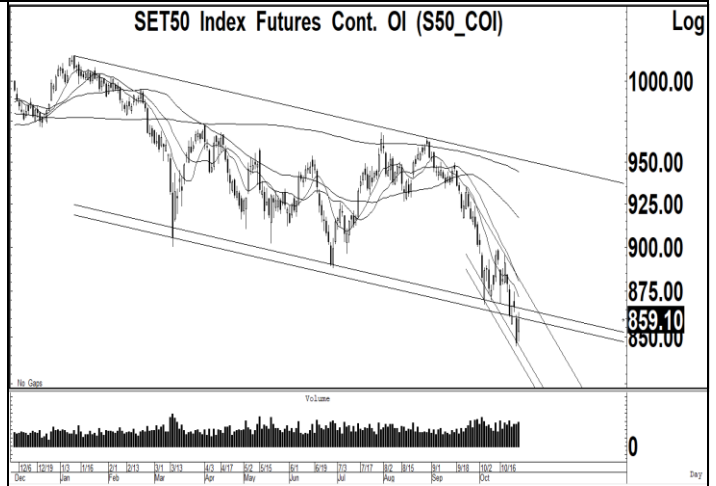
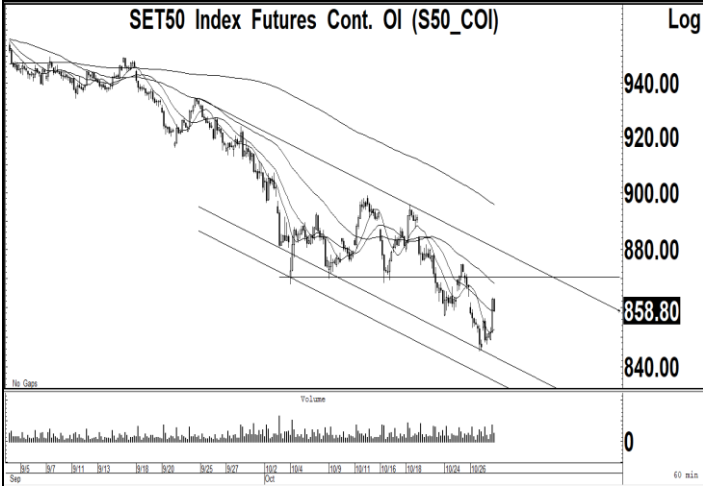
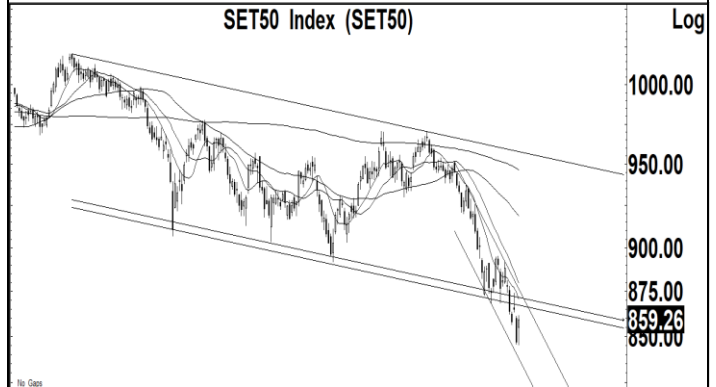
S50Z23:859.10 ปรับตัวเพิ่มขึ้นเกิดสัญญาณฟื้นตัวทางเทคนิคไปทดสอบแนวต้านที่ 860 หลังจากปรับตัวลดลงไปทดสอบแนวรับของกรอบแนวโน้มขาลงที่บริเวณ 845-850 ซึ่งเราคาดว่า น่าจะมีโอกาสฟื้นตัวกลับขึ้นไป โดยมีแนวต้านที่ 870 และ 880 ในขณะที่การปรับตัวลดลงต่ำกว่า 844 ลงไป จะมีโอกาสปรับตัวลดลงไปทดสอบแนวรับถัดไปที่ 835

แนวรับ : 855 และ 850

แนวต้าน : 870 และ 880

คำแนะนำ: เราแนะนำให้ Open Long ใน S50Z23 ที่แนวรับ 855 และ 850 หรือถ้าทะลุผ่านแนวต้านที่ 862 ขึ้นไป โดยมีแนวต้านที่ 870 และ 880

STOP LOSS สถานะ Long ถ้า S50Z23 ปรับตัวลดลงต่ำกว่า 844



Thailand Derivative Market

Gold Spot:2004 ราคาทองคำปรับตัวเพิ่มขึ้นทะลุผ่านแนวต้านที่ 2000 ขึ้นไป หลังจากปรับตัวลดลงจากแรงขายทำกำไรที่แนวต้าน 1985-1990 ก่อนที่จะทะลุผ่านขึ้นไปได้ ทำให้แนวโน้มในระยะสั้นยังมีโอกาสปรับตัวเพิ่มขึ้นต่อเนื่องไปทดสอบแนวต้านถัดไปที่ 2040 แต่ถ้าปรับตัวลดลงต่ำกว่า 1985 ลงไป จะมีแนวรับถัดไปที่ 1950 และ 1940 ในขณะที่ค่าเงินบาทปรับตัวลดลงไปทดสอบแนวรับที่ 36.00 ถ้าหลุดจะมีแนวรับถัดไปที่ 35.70 และมีแนวต้านที่ 36.40

แนวรับ : 2020 และ 2010

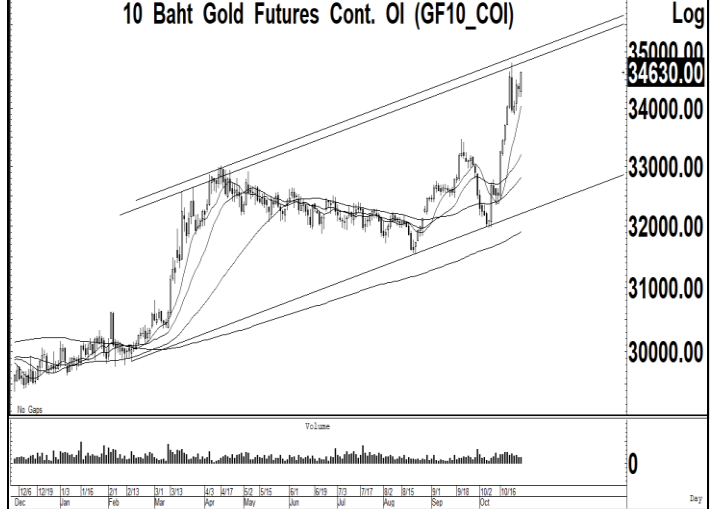
แนวต้าน : 2040 และ 2060

คำแนะนำ: เราแนะนำให้ STOP LOSS สถานะ Short ใน GOZ23 หลังจากทะลุผ่าน 2020 ขึ้นไป แนวต้านถัดไป 2040 และ 2060

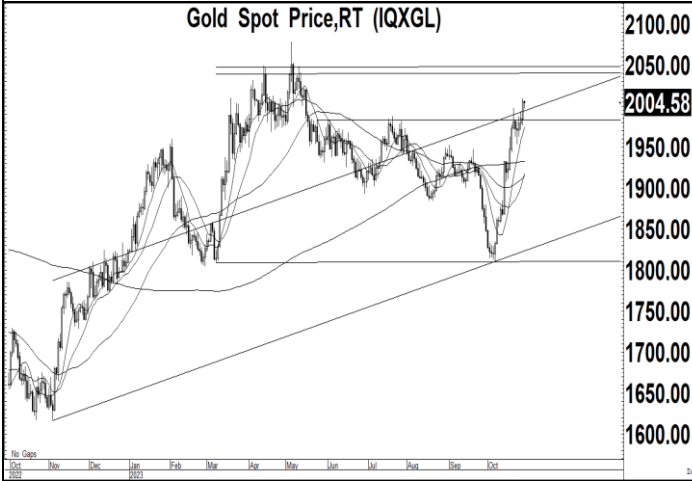
STOP LOSS สถานะ Long ถ้า GOZ23 ปรับตัวลดลงต่ำกว่า 2015

GF10Z23 แนวรับ 34300 และมีแนวต้าน 34700

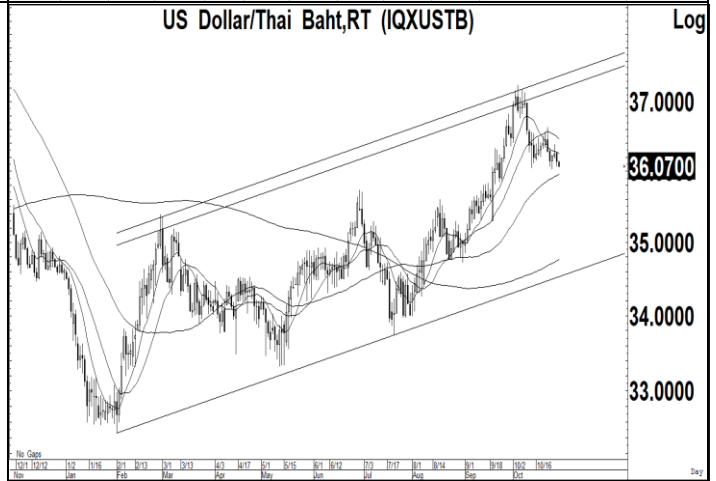
10 Baht Gold Futures Cont. OI (GF10_COI)



Gold Spot Price,RT (IQXGL)



US Dollar/Thai Baht,RT (IQXUSTB)



Thailand Derivative Market

BANPUZ23

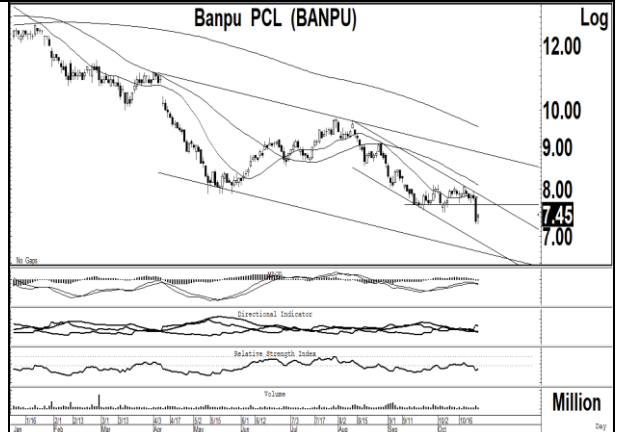
ราคาหุ้นปรับตัวเพิ่มขึ้นในระยะสั้น หลังจากปรับตัวลดลงเกิดสัญญาณขายทางเทคนิค หลุดแนวรับสำคัญที่ 7.65 ลงไป ทำให้แนวโน้มในระยะสั้นยังมีความเสี่ยงในการปรับตัวลดลงไปทดสอบแนวรับถัดไปที่ 7.00 และ 6.80 แต่น่าจะเป็นเป้าหมายในการปรับตัวลดลง โดยมีแนวต้านที่ 7.65

แนวรับ : 7.25 และ 7.10

แนวต้าน : 7.65 และ 7.90

คำแนะนำ: เราแนะนำให้ STOP LOSS สถานะ Long ใน BANPUZ23 หลังจากหลุดแนวรับที่ 7.60 ลงไป แนวรับถัดไป 7.00-7.10

STOP LOSS สถานะ Long หลังจาก BANPUZ23 ปรับตัวลดลงต่ำกว่า 7.65



DELTAZ23X

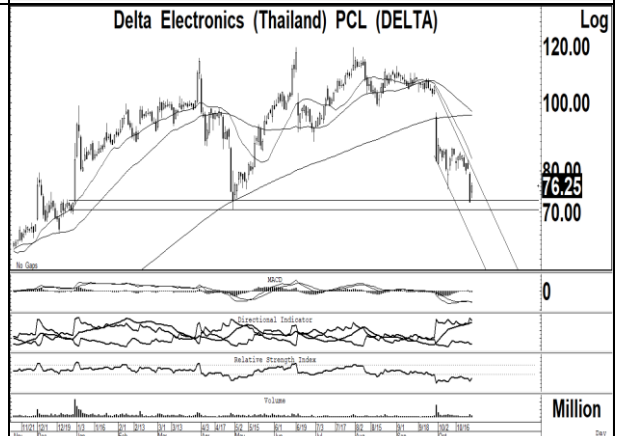
ราคาหุ้นปรับตัวเพิ่มขึ้นเกิดสัญญาณฟื้นตัวทางเทคนิคในระยะสั้น หลังจากปรับตัวลดลงไปทดสอบแนวรับที่ 73.00 ทำให้แนวโน้มในระยะสั้นยังมีโอกาสปรับตัวเพิ่มขึ้นไปทดสอบแนวต้านที่ 77.00 และ 80.00 โดยมีแนวรับสำคัญที่ 70.00 ถ้าหลุดจะมีแนวรับถัดไปที่ 64.00

แนวรับ : 74.00 และ 72.00

แนวต้าน : 77.00 และ 80.00

คำแนะนำ: เราแนะนำให้ Open Long ใน DELTAZ23X ที่แนวรับ 74.00 และ 72.00 เพื่อคาดหวังการปรับตัวเพิ่มขึ้นไปทดสอบแนวต้านที่ 77.00 และ 80.00

STOP LOSS สถานะ Long ถ้า DELTAZ23X ปรับตัวลดลงต่ำกว่า 70.00



HANAZ23

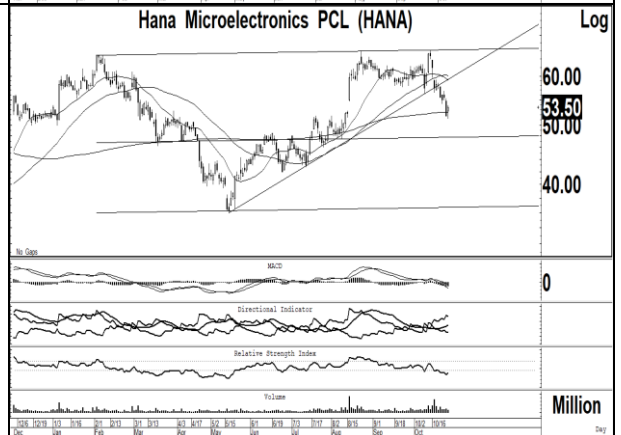
ราคาหุ้นปรับตัวเพิ่มขึ้นเกิดสัญญาณฟื้นตัวทางเทคนิคเหนือแนวรับของเส้นค่าเฉลี่ย 200 วันที่ 52.00 หลังจากปรับตัวลดลงเกิดสัญญาณขายทางเทคนิคหลุดแนวรับสำคัญที่ 57.00 ลงไป ทำให้แนวโน้มในระยะสั้นมีโอกาสฟื้นตัวไปทดสอบแนวต้านที่ 55.00 แต่เป็นจังหวะ Open Short เพื่อคาดหวังการปรับตัวลดลงไปทดสอบ 52.00

แนวรับ : 52.00 และ 50.00

แนวต้าน : 55.00 และ 56.00

คำแนะนำ: เราแนะนำให้ Open Short ใน HANAZ23 ที่แนวต้าน 55.00 เพื่อคาดหวังการปรับตัวลดลงไปทดสอบแนวรับที่ 52.00 และ 48.00

STOP LOSS สถานะ Short ถ้า HANAZ23 ปรับตัวเพิ่มขึ้นเหนือ 56.00



ข่าวเด่นรอบวัน

PTTGC	<p>PTTGC พันจุดต่ำสุด เดินหน้าปูทางยั่งยืน</p> <p>PTTGC มองปีไตรมาสผ่านจุดต่ำสุดแล้ว ตั้งแต่ช่วงไตรมาส 2/2566 คาดใช้เวลา 1-2 ปีกลับมาปกติ หวังผลงานดีขึ้น เดินหน้าบริหารจัดการความเสี่ยงช่วงสงคราม เชื้อปีหน้าดีมานด์เพิ่มขึ้น ย้ำจุดยืนเติบโตยั่งยืน ชูแนวทางแก้ไขปัญหาเร่งด่วนโลก ช่วงเปลี่ยนผ่านพลังงาน –ทันหุ้น</p>
ORN	<p>ORN ควางมิติรับโต รุกอสังหาทั่วไทย</p> <p>ORN วางโมเดลขยายธุรกิจ ลุยเปิดโครงการใหม่เพิ่ม 9 โครงการ มูลค่า 5,164 ล้านบาท ภายในปี 2567 เล็งจับมือพันธมิตรขยายธุรกิจในทุกรูปแบบสร้างโอกาสเติบโตสู่จังหวัดใกล้เคียงและภูมิภาคอื่นอย่างแข็งแกร่ง –ทันหุ้น</p>
EA	<p>บอร์ดอีวีถนัดแรก 1 พ.ย. EA ลั่นหนุนผลิตแบตเตอรี่</p> <p>คณะกรรมการอีวีชุดใหม่ นัดประชุมครั้งแรก 1 พฤศจิกายนนี้ เล็งพิจารณามาตรการส่งเสริม ด้าน EA หวังเดินหน้าผลักดันแบตเตอรี่อีวี มองกระแสใช้งานอีวีเพิ่มต่อเนื่อง ดีมานด์รถบรรทุกอีวี หัวลากอีวีสูงเพื่อลดต้นทุนพลังงาน จ่อลงนามกับพันธมิตรอีวีสร้างโรงงานแบตเตอรี่เพิ่ม –ทันหุ้น</p>
IHL	<p>IHL จับตาออเดอร์จ่อ มุ่งเบาะรถธุรกิจใหม่</p> <p>IHL แว่วผลงานครึ่งปีหลังโตดี ลุยเพิ่มฐานลูกค้าในกลุ่มธุรกิจใหม่ทุกผลิตภัณฑ์ ธุรกิจเบาะหนังรถยนต์ สามารถเดินเครื่องผลิตได้เต็มกำลัง รองรับออเดอร์ที่เพิ่มขึ้น ด้านรองเท้า, เฟอร์นิเจอร์ ยอดขายดี ปักหมุดขยายตลาดผลิตภัณฑ์สุนัข-คอลลาเจน –ทันหุ้น</p>
PTTEP	<p>PTTEP ชูटकคาร์บอน เก็งประชุมใหญ่โอเปก</p> <p>PTTEP แจงกำไรไตรมาส 3 ที่ 1.8 หมื่นล้านบาท ลดลง 25.11% ปริมาณ-ราคาขายลด ขาดทุนประกันเสี่ยง ทั้งปีปริมาณขาย 463,000 บาร์เรลต่อวัน รักษาต้นทุนในระดับต่ำได้ เดินหน้าลงทุนพลังงานสะอาด รุกटकจับคาร์บอน –ทันหุ้น</p>
SCC	<p>SCC ลุยลงทุน 4 หมื่นล.ไฟกักจัดการมูลค่าสูง</p> <p>SCC ปรับแผนธุรกิจ เน้นคุมต้นทุน-มุ่งลงทุนธุรกิจเติบโตสูง เพื่อความคล่องตัว-รองรับความเสี่ยงในอนาคต พร้อมยื่นกรอบการลงทุนปีนี้ 4 หมื่นล้านบาท รองรับโครงการ LSP เวียดนาม แกมลัน Q4/2566 ผลงานพื้น รับดีมานด์ใน-นอกดีขึ้น –ทันหุ้น</p>
A5	<p>บิ๊ก A5 เก็บหุ้นมันพื้นฐานดี โอกาสโตสูง-ลูกค้าซื้อมัด</p> <p>"ศุภโชค ภัทญจทรัพย์" บอสใหญ่ A5 ย่องเก็บหุ้นต่อเนื่อง มั่นใจพื้นฐานแกร่ง ลั่นไม่คิดขาย มองธุรกิจเติบโตสูง แยมผลงานปีขึ้นเป้า 1.6 พันล้านบาท ส่วนปีหน้า 2.5 พันล้านบาท เดินเกมเจาะกลุ่มซูเปอร์ลักซ์อีวี ลูกค้า 60% ซื้อมือถือ ไร้ผลกระทบดอกเบี้ยขาขึ้น เล็งเปิด 3 โครงการใหม่ มูลค่ารวมกว่า 5.4 พันล้านบาท –ทันหุ้น</p>

ข่าวเด่นรอบวัน

TM	TM จ้างงบพร.รัฐปลายปี เร่งปมียอดแตะ 700 ล. TM ตั้งตารองบ.โรงพยาบาลรัฐซื้อวัสดุสิ้นเปลืองทางการแพทย์โค้งท้ายปี ฟากแม่ทัพหญิง "สุนทรี จรรโลงบุตร" ไล่เกียรติยศยอดชายปีนี้ชน 700 ล้านบาท ส่วนปี 67 โตต่อ 5% เดินหน้าโกยยอด The Parents Nursing Home เต็มที่ หวังรับทรัพย์ปีหน้า 36 ล้านบาท –ทันหุ้น
CPANEL	CPANEL ผืนก PRAPAT ขยายฐานกลุ่มอสังหา CPANEL โซวโมเดลผลิตภัณฑ์ใหม่ จับมือ PRAPAT สร้างสะพานน้ำโครงสร้างแผ่นคอนกรีตสำเร็จรูป แห่งแรกในประเทศไทย ขยายฐานลูกค้ากลุ่มอสังหาริมทรัพย์รายใหญ่ พร้อมแย้มแนวโน้มธุรกิจไตรมาส 4/2566 เติบโตต่อเนื่อง จ่อปิดดีล โรงแรม คอนโด Low Rise ดัน Backlog และนิวไฮที่ 1.5 พันล้านบาท –ทันหุ้น
CRC	CRC จับตา Q4 พีครับไฮซีซั่น ชูแพลตฟอร์มใหม่ต้นยอด CRC โตรับเข้าช่วงไฮซีซั่น ต้นผลงาน Q4/2566 สดใส พร้อมยื่นเป้าปี 2566 รายได้ทะยาน 12% จากปีก่อน ผลบวกพอร์ตลูกค้าขยายตัว ผุดแพลตฟอร์มใหม่ "C-Verse" การซื้อปิ้งแบบใหม่ โกยยอดขายเพิ่ม –ทันหุ้น
TTW	TTW กำสัญญาผลิตน้ำยาว ดีมานด์ใช้พุ่งรายได้แกร่ง TTW ถือสัญญาผลิต-บำบัดน้ำครววงจระยะยาว ย้ำสามารถเพิ่มกำลังผลิตได้ทันทีหากความต้องการใช้น้ำในพื้นที่เพิ่มขึ้น มั่นใจบริหารจัดการต้นทุนได้อย่างมีประสิทธิภาพ –ทันหุ้น
SCGP	SCGP ซื้อกิจการยุโรป จ่อรับทรัพย์ทันทีพ.ย.นี้ SCGP หุ่ 600 ล้านบาท ซื้อกิจการในยุโรป 2 แห่ง รุกธุรกิจบรรจุกภัณฑ์ครบวงจร ขยายช่องทางการจำหน่ายไปยังลูกค้ากลุ่มใหม่ๆ และธุรกิจอุปกรณ์ทางการแพทย์และอุปกรณ์สำหรับใช้ในห้องปฏิบัติการ เพื่อขยายสู่ตลาดอุปกรณ์วิทยาศาสตร์ เตรียมรับรู้รายได้ตั้งแต่เดือนพฤศจิกายนนี้ –ทันหุ้น
TPCH	TPCH รับ 1.2 พันล้าน ขายโรงไฟฟ้า 10 เมก ลุยลงทุนต้นพอร์ตโต ผู้ถือหุ้น TPCH ไฟเขียวขายหุ้นบริษัทย่อยในกลุ่มบริษัทโรงไฟฟ้าขนาดไม่เกิน 10 เมกะวัตต์ ในราคาไม่น้อยกว่า 1,200 ล้านบาท เดินหน้าลงทุนโรงไฟฟ้าทั้งในประเทศและต่างประเทศ รวมถึงซื้อกิจการอพเมกะวัตต์ และ 500 เมกะวัตต์ ภายในปี 2569 ตามเป้าที่ตั้งไว้ –ทันหุ้น
DRT	DRT เข้าไฮซีซั่นซ่อมบ้าน ขยับราคาขายปมมารีจิ้น DRT มองยอดขายโค้งท้ายแจ่ม เข้าไฮซีซั่นซ่อมแซมที่อยู่อาศัย รับอานิสงส์โครงการอสังหาแนวราบขยายตัว ต้นยอดขายปี 2566 โตไม่น้อยกว่า 5% พร้อมรักษาระดับมารีจิ้น 27% –ทันหุ้น

NVDR Trading

ประจำวัน 27 ตุลาคม 2566

NVDR TOP Value		NVDR TOP Value	
Top 25 NVDR Net Buy		Top 25 NVDR Net Sell	
1. HANA	388,950,607	1. SCC	-103,988,241
2. PTT	237,746,425	2. TTB	-79,862,016
3. TU	154,689,552	3. SCB	-54,215,885
4. PTTGC	142,883,300	4. KTB	-47,205,716
5. DELTA	129,507,744	5. BCH	-46,067,605
6. PSP	112,127,401	6. MTC	-41,276,025
7. BANPU	95,619,836	7. BDMS	-36,985,439
8. BCP	91,312,000	8. LH	-35,947,666
9. KCE	79,191,876	9. KBANK	-35,352,200
10. EA	77,546,619	10. AMATA	-32,535,920
11. CPN	72,070,507	11. TISCO	-31,065,354
12. GULF	69,784,887	12. SAWAD	-29,883,450
13. BBL	67,901,176	13. BH	-28,856,000
14. IVL	66,338,240	14. AP	-26,803,330
15. KAMART	64,196,281	15. SKY	-20,389,700
16. TOP	58,431,428	16. JMT	-16,079,719
17. HMPRO	54,172,310	17. GUNKUL	-15,378,355
18. CRC	53,464,212	18. PLANB	-14,371,875
19. TASCO	46,371,908	19. PSL	-14,307,309
20. PTTEP	45,241,666	20. SISB	-14,105,600
21. GPSC	38,325,648	21. SPALI	-14,064,859
22. CPALL	35,749,933	22. BTS	-13,832,173
23. TRUE	29,448,950	23. ERW	-13,528,805
24. PTG	29,081,189	24. AH	-11,729,400
25. CBG	26,837,495	25. GLOBAL	-10,780,700

NVDR TOP Volume		NVDR TOP Volume	
Top 25 NVDR Net Buy		Top 25 NVDR Net Sell	
1. PSP	27,824,151	1. TTB	-47,983,257
2. BANPU	12,873,342	2. B	-7,403,438
3. XPG	12,782,100	3. GUNKUL	-6,240,188
4. TU	11,703,783	4. LH	-4,937,496
5. HANA	7,288,203	5. ERW	-2,659,200
6. PTT	7,151,668	6. TGPRO	-2,519,900
7. KAMART	6,295,801	7. AP	-2,493,200
8. VGI	5,904,000	8. KTB	-2,482,695
9. SUSCO	5,437,090	9. BCH	-2,349,552
10. HMPRO	4,685,200	10. AWC	-2,057,598
11. ANAN	4,604,700	11. PRIME	-2,014,401
12. TRUE	4,590,015	12. BTS	-1,881,699
13. PTTGC	4,104,700	13. WHA	-1,787,181
14. ALPHAX	3,668,400	14. GEL	-1,776,800
15. PTG	3,631,813	15. PLANB	-1,772,900
16. SIRI	2,830,651	16. PSL	-1,733,080
17. RABBIT	2,812,000	17. BDMS	-1,412,280
18. IVL	2,677,400	18. AMATA	-1,309,399
19. TASCO	2,522,501	19. MTC	-1,135,600
20. BCP	2,312,600	20. JCK	-1,130,700
21. TLI	2,079,993	21. SGC	-1,073,800
22. BYD	2,029,500	22. SPALI	-776,583
23. BEC	2,001,700	23. ONEE	-755,700
24. CGD	1,968,700	24. ORI	-748,000
25. EA	1,716,436	25. KSL	-729,578

ยอดสะสม 5 วันย้อนหลัง 20 ตุลาคม - 27 ตุลาคม 2566

NVDR TOP Value		NVDR TOP Value	
Top 25 NVDR Net Buy		Top 25 NVDR Net Sell	
1. KBANK	2,380,399,708	1. SCB	-1,499,370,003
2. HANA	635,082,786	2. BBL	-683,652,336
3. PTTEP	443,232,972	3. BDMS	-399,742,743
4. BANPU	369,011,196	4. BH	-371,134,623
5. AAV	331,951,622	5. MTC	-370,160,100
6. TASCO	321,810,691	6. LH	-340,961,371
7. GPSC	274,463,944	7. TTB	-303,241,713
8. KCE	240,267,212	8. ADVANC	-289,041,936
9. BCP	229,193,200	9. KTB	-273,733,352
10. CPAXT	226,057,986	10. DELTA	-272,214,302
11. OSP	220,069,651	11. JMT	-186,118,086
12. PTTGC	209,559,338	12. TISCO	-175,105,695
13. TU	206,211,607	13. AP	-163,381,950
14. CPN	200,660,345	14. SCC	-132,971,925
15. GULF	184,641,672	15. SPRC	-117,918,058
16. MINT	164,694,950	16. WHA	-115,366,245
17. AOT	149,988,093	17. BGRIM	-105,425,984
18. TOP	138,077,921	18. TIDLOR	-98,833,350
19. HMPRO	129,926,421	19. BCH	-85,802,311
20. CRC	122,710,099	20. MEGA	-78,405,975
21. KAMART	108,970,927	21. SPALI	-78,297,474
22. TRUE	108,964,888	22. BTS	-77,714,736
23. BEM	92,042,370	23. KTC	-61,569,428
24. EA	90,466,694	24. PLANB	-60,536,787
25. MASTER	81,992,010	25. PSL	-54,384,628

NVDR TOP Volume		NVDR TOP Volume	
Top 25 NVDR Net Buy		Top 25 NVDR Net Sell	
1. AAV	161,087,358	1. TTB	-179,721,147
2. BANPU	47,816,688	2. B	-47,567,735
3. XPG	41,492,400	3. LH	-46,719,513
4. PSP	23,460,910	4. SIRI	-25,526,890
5. KBANK	18,213,624	5. WHA	-22,704,574
6. TASCO	17,910,136	6. GUNKUL	-17,625,909
7. TRUE	16,934,551	7. SCB	-15,330,485
8. TU	15,574,591	8. BDMS	-15,026,399
9. ANAN	13,059,600	9. AP	-15,015,900
10. HANA	11,768,663	10. SPRC	-14,803,689
11. BEM	11,568,600	11. KTB	-14,391,375
12. HMPRO	11,133,953	12. TWZ	-14,106,934
13. VGI	10,766,540	13. IRPC	-13,348,389
14. KAMART	10,592,201	14. BEAUTY	-11,622,400
15. NEWS	10,020,500	15. BTS	-10,455,100
16. OSP	9,334,620	16. MTC	-10,200,000
17. CPAXT	7,943,920	17. QH	-9,080,592
18. GPSC	7,136,736	18. ERW	-8,049,181
19. SUSCO	6,005,071	19. AWC	-7,566,995
20. PTTGC	5,989,712	20. PLANB	-7,393,196
21. AKS	5,916,700	21. PSL	-6,057,281
22. MINT	5,846,300	22. JMT	-5,867,392
23. BCP	5,753,700	23. ESSO	-5,418,014
24. PSG	5,234,999	24. TIDLOR	-5,190,985
25. BROOK	4,911,000	25. BCH	-4,294,253

ข้อมูลแบบรายงานการเปลี่ยนแปลงการถือหลักทรัพย์ของผู้บริหาร (แบบ 59) Change by Management

Date of report		27 October, 2023		Source : กส.ต. (SEC)			
ชื่อบริษัท	ชื่อผู้บริหาร	วิธีการได้มา/จำหน่าย	ประเภทหลักทรัพย์	วันที่ได้มา/จำหน่าย	จำนวน	ราคา	
ALPHAX	นาย ธีร ชุตินทรภรณ์	ซื้อ	หุ้นสามัญ	26/10/2566	1,700,000	1.01	
BGT	นาง นันทริกา ชันช้อย	ซื้อ	หุ้นสามัญ	26/10/2566	43,900	0.79	
EP	นาย ยุทธ ชินสุภคกุล	ซื้อ	หุ้นสามัญ	26/10/2566	466,600	2.82	
PRIN	นาย ปริญญา โกวิทจินดาชัย	ซื้อ	หุ้นสามัญ	26/10/2566	113,300	2.80	
SK	นาย ไพบูรณ์ กิตติวรภัทร	ซื้อ	หุ้นสามัญ	26/10/2566	12,700	0.60	
VIBHA	นาย สิทธิ ภาณุพัฒน์พงศ์	ซื้อ	หุ้นสามัญ	26/10/2566	369,100	2.04	
SK	นาย ไพบูรณ์ กิตติวรภัทร	ขาย	หุ้นสามัญ	26/10/2566	50,000	0.59	
TRU	นาย วุฒิชัย เจริญโชค	ขาย	หุ้นสามัญ	25/10/2566	13,600	3.52	
TRU	นาย วุฒิชัย เจริญโชค	ขาย	หุ้นสามัญ	25/10/2566	13,600	3.52	Revoked by Reporter

ข้อมูลการขายชอร์ต

27-Oct-2023

หลักทรัพย์	ปริมาณหุ้นที่ขายชอร์ต (หุ้น)	มูลค่าการขายชอร์ต (บาท)	%ปริมาณการขายชอร์ต	%มูลค่าการขายชอร์ต
1 BJC	548100	15,027,350.00	31.27	31.17
2 VIBHA-R	353500	707,606.00	26.76	26.72
3 DOHOME	1868500	20,372,020.00	25.99	26
4 RAM-R	20500	779,025.00	25.22	25.13
5 AU	370700	3,336,005.00	24.24	24.15
6 PR9-R	32400	518,040.00	22.75	22.78
7 RATCH	749800	24,286,875.00	22.01	22.04
8 CRC	830000	31,891,125.00	22.08	22.04
9 EASTW	144800	602,368.00	21.01	20.97
10 ORI-R	992900	9,436,750.00	20.78	20.74
11 GFPT-R	255600	2,485,395.00	20.72	20.65
12 KTC-R	957100	41,468,475.00	20.2	20.13
13 GJS	379100	79,611.00	18.97	19.05
14 WHA	11834900	61,170,680.00	19.01	18.98
15 GFPT	228200	2,224,035.00	18.5	18.48
16 STA-R	339100	4,798,700.00	17.02	16.96
17 AP	1967500	21,120,440.00	16.89	16.86
18 SIRI	21294100	32,280,222.00	16.26	16.15
19 TIPH	70800	2,304,150.00	16.01	15.95
20 BBIK-R	37700	3,886,150.00	15.38	15.31
21 QH	1325400	2,968,896.00	14.74	14.76
22 SPALI	1038200	18,791,670.00	14.84	14.74
23 IRPC	6144800	11,691,323.00	14.24	14.13
24 SKR	7200	74,160.00	14.15	14.11
25 BTS	2668000	19,700,280.00	14.03	14.02
26 CK	274000	5,966,280.00	13.84	13.88
27 HMPRO	3445200	39,801,300.00	13.79	13.8
28 MTC	1130500	40,630,825.00	13.7	13.58
29 HL	42300	451,860.00	12.81	12.82
30 TPIPP	141800	462,784.00	12.73	12.74
31 SAWAD	707400	29,791,725.00	12.5	12.48
32 MINT	687600	19,314,250.00	12.35	12.31
33 SCC-R	279400	80,929,300.00	12.25	12.26
34 M-R	75900	3,195,950.00	12.25	12.26
35 ADVANC	335900	72,688,300.00	12.26	12.25
36 CHG	1570600	4,826,390.00	12.19	12.13
37 SCGP-R	1126900	40,098,625.00	12.07	12.03
38 AEONTS-R	9700	1,428,850.00	11.92	11.85
39 WHAUP	227700	811,014.00	11.82	11.77
40 MBK-R	186900	3,026,740.00	11.68	11.62
41 COM7	1116100	30,413,375.00	11.48	11.46
42 EPG	131000	849,560.00	11.33	11.33
43 NOBLE	34300	121,102.00	11.28	11.27
44 AKR	159000	124,201.00	11.41	11.22
45 AIT	67400	289,786.00	11.17	11.12

หลักทรัพย์	ปริมาณหุ้นที่ขายชอร์ต (หุ้น)	มูลค่าการขายชอร์ต (บาท)	%ปริมาณการขายชอร์ต	%มูลค่าการขายชอร์ต
46 AMATA	865100	21,541,730.00	11.03	11.06
47 CKP	386400	1,206,546.00	10.63	10.69
48 IRPC-R	4621400	8,805,285.00	10.71	10.64
49 KTB	3081600	58,550,400.00	10.64	10.63
50 BOL	8800	84,920.00	10.4	10.37
51 EGATIF	38500	206,770.00	10.28	10.29
52 BANPU	8121000	60,125,535.00	10.16	10.17
53 BCPG	321500	2,842,000.00	10.13	10.12
54 TOP	895300	42,689,950.00	9.98	9.95
55 SUPER	1965200	825,384.00	9.78	9.65
56 TTW	383300	3,434,560.00	9.6	9.58
57 XO	214300	6,805,700.00	9.63	9.53
58 TRUE	1960500	12,558,890.00	9.55	9.51
59 KKP	327800	15,776,050.00	9.51	9.46
60 PSH	50600	628,770.00	9.49	9.46
61 FSMART	179400	1,391,100.00	9.59	9.46
62 THANI-R	625100	1,734,426.00	9.51	9.45
63 TTA	379900	1,935,110.00	9.32	9.37
64 BCP	878800	34,646,850.00	9.31	9.3
65 CRC-R	343700	13,228,175.00	9.14	9.14
66 PLANB	967300	7,822,940.00	9.11	9.08
67 SAT	30300	537,310.00	9.05	9.06
68 TTB	22235700	36,952,314.00	9.08	9.06
69 BTS-R	1721400	12,710,065.00	9.05	9.04
70 AWC-R	4045100	14,070,842.00	8.95	8.95
71 BPP	169300	2,382,370.00	8.88	8.86
72 BGC	12700	111,045.00	8.8	8.8
73 CPN-R	411000	25,039,575.00	8.68	8.65
74 BYD	754700	3,902,700.00	8.55	8.6
75 CPALL	3228900	176,112,075.00	8.54	8.57
76 PTTEP	623500	104,930,000.00	8.53	8.53
77 TTA-R	343100	1,732,915.00	8.42	8.39
78 ASK-R	21100	430,590.00	8.35	8.34
79 AH	119900	3,574,175.00	8.31	8.34
80 SCGP	781300	27,674,300.00	8.37	8.3
81 STA	164400	2,338,690.00	8.25	8.27
82 RATCH-R	281800	9,099,875.00	8.27	8.26
83 CCET	84500	127,595.00	8.22	8.22
84 SJWD	300800	3,359,280.00	8.28	8.21
85 BJC-R	137500	3,771,400.00	7.85	7.82
86 CENTEL-R	290500	12,815,075.00	7.89	7.8
87 SCC	177700	51,131,200.00	7.79	7.75
88 CENTEL	285300	12,646,600.00	7.75	7.7
89 CPAXT	590200	16,525,675.00	7.68	7.68
90 TFG-R	178300	555,496.00	7.63	7.57

หมายเหตุ :- %ปริมาณและมูลค่าการขายชอร์ต เปรียบเทียบกับปริมาณและมูลค่าการซื้อขายแบบ AOM

- " -R " ข้อมูลธุรกรรมขายชอร์ตในเอ็นวีซีอาร์

Source:SETSMART

Equity Index Futures - Trading Volume

27 October 2023

Volume, OI: Contracts

	Foreign Investor		Local Institutions		Local Investor		Total	
	Volume	%	Volume	%	Volume	%	Volume	OI
Long	134,585	40.10%	41,143	12.26%	159,855	47.64%		
Short	113,021	33.68%	46,462	13.85%	176,100	52.48%		
Net	21,564	-	-5,319	-	-16,245	-	335,583	732,448

28 September 2023 - 27 October 2023 (1 Month)

Volume, OI: Contracts

	Foreign Investor		Local Institutions		Local Investor		Total	
	Volume	%	Volume	%	Volume	%	Volume	OI
Long	2,467,406	40.18%	808,683	13.17%	2,865,065	46.65%		
Short	2,491,766	40.57%	805,537	13.12%	2,843,851	46.31%		
Net	-24,360	-	3,146	-	21,214	-	6,141,154	732,448

3 January 2023 - 27 October 2023 (YTD)

	Foreign Investor		Local Institutions		Local Investor		Total	
	Volume	%	Volume	%	Volume	%	Volume	OI
Long	20,583,688	40.02%	7,726,609	15.02%	23,118,168	44.95%		
Short	20,857,787	40.56%	7,671,050	14.92%	22,899,628	44.53%		
Net	-274,099	-	55,559	-	218,540	-	51,428,465	732,448

Source: SETSMART

Rights & Benefits

October

Monday	Tuesday	Wednesday	Thursday	Friday	
02-Oct	03-Oct	04-Oct	05-Oct	06-Oct	
LHHOTEL-XD@0.3	META-XR 10:3@0.24	PTT-XD@0.8 TFMAMA-XD@2.25	RS-XD@0.6 WAVE-W2-XE 1:4.49@0.156	NDX01-XD@0.0132	META-W5-XE 1:1@1
09-Oct	10-Oct	11-Oct	12-Oct	13-Oct	
CHAYO-XD(SD)50:1 TTB-XD@0.05	CHAYO-XD@0.00111	CCET-XR 1:0.7863@1.5	TCAP-XD@1.2	TCAP-P-XD@1.2	
16-Oct	17-Oct	18-Oct	19-Oct	20-Oct	
SAV-XD@0.75	JCK-XR 1:1@0.3	BWG-W6-XE 1:1@1	AEONTS-XD@2.55	POLAR-XR 2:1@0.01	CV-XR 1:2@1 MBK-WI-XE 1:1.1396@2.6326
23-Oct	24-Oct	25-Oct	26-Oct	27-Oct	
		PLANET-WI-XE 1:1@2			
30-Oct	31-Oct				
ALPHAX-XR 1:1@0.25	B-XW 3:1				

Remark *ND - No Dividend, XD - Cash Dividend, XD(ST) - Stock Dividend, XR - Rights for Common, XW - Rights for Warrant, XT - Rights for Transferable Subscription Right, XN - Capital Return, XB - Pre-emptive = Pre-emptive Rights

SOURCES: Stock Exchange of Thailand (SET)

Rights & Benefits

November

Monday	Tuesday	Wednesday	Thursday	Friday
		01-Nov	02-Nov	03-Nov
		INET-W2-XE 1:1@4.5 LPF-XD@0.2112	COCOCO-XD@0.2 NOVA-XD@1.1 SDC-XR 1.2@0.05	MC-XD@0.36 PCC-XD@0.06
06-Nov	07-Nov	08-Nov	09-Nov	10-Nov
	DOD-W2-XE 1:1.0069@17.8774 TVDH-XW 3:1	ICN-W1-XE 1:1@1	BAREIT-XD@0.2 TMILL-XD@0.08	CHAYO-XW 10:1 SCC-XB@153685000 COTTO-XB@4450000
13-Nov	14-Nov	15-Nov	16-Nov	17-Nov
		MSFT80X-XD@0		
20-Nov	21-Nov	22-Nov	23-Nov	24-Nov
	ANAN-W1-XE 1:1@1.65			
27-Nov	28-Nov	29-Nov	30-Nov	
	NCAP-W1-XE 1:1@7 W-XR 5:1@1	SCM-W1-XE 1:1.0761@8.36 W-XW 1:1	APEX-XR 1.2@0.05	

Remark *ND - No Dividend, XD - Cash Dividend, XD(ST) - Stock Dividend, XR - Rights for Common, XW - Rights for Warrant, XT - Rights for Transferable Subscription Right, XN - Capital Return, XB- Pre-emptive = Pre-emptive Rights

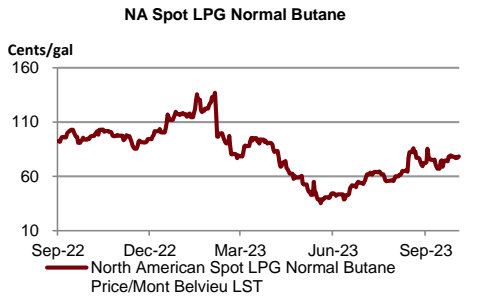
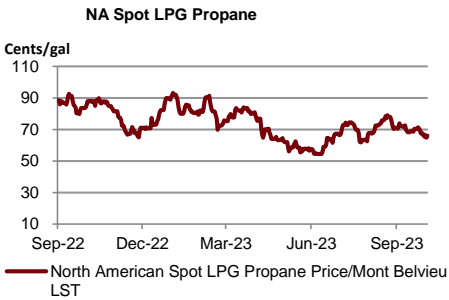
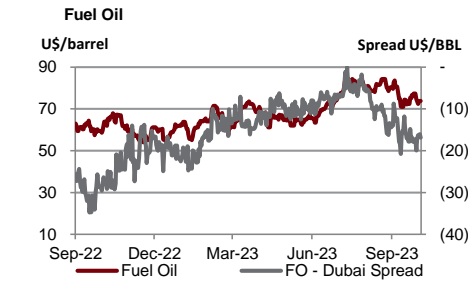
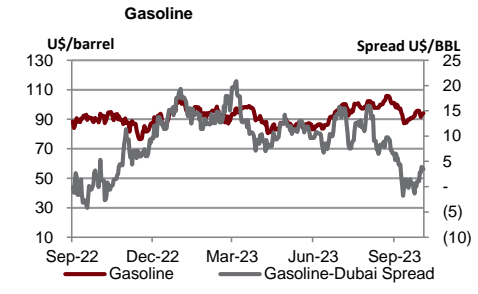
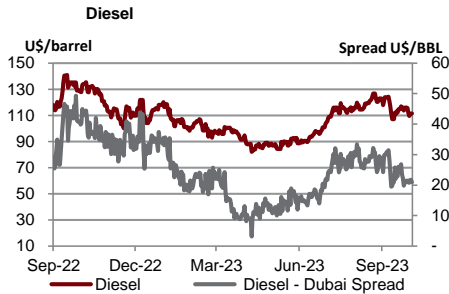
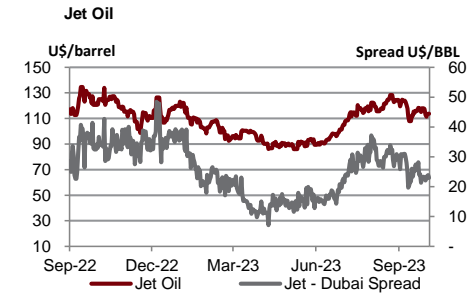
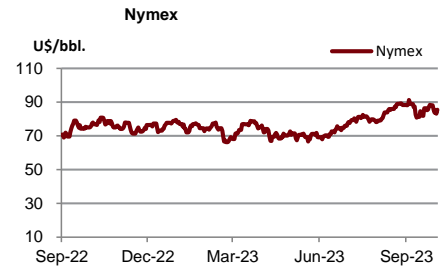
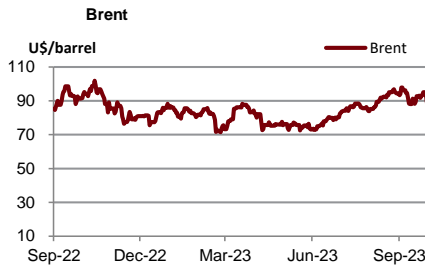
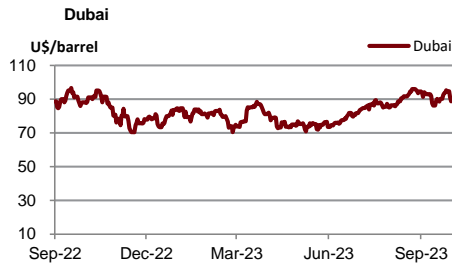
SOURCES: Stock Exchange of Thailand (SET)

Share Listing

October-2023

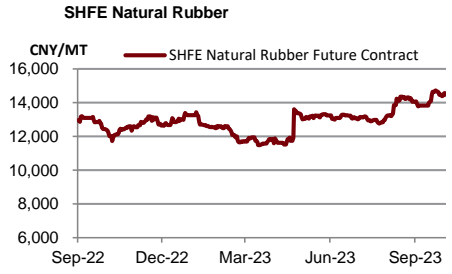
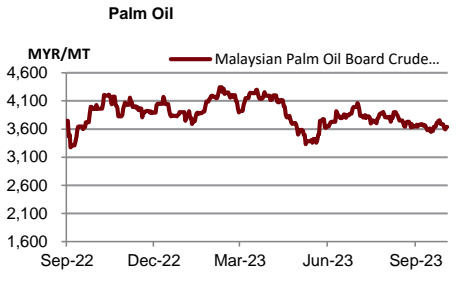
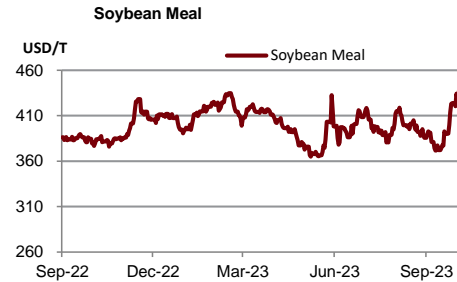
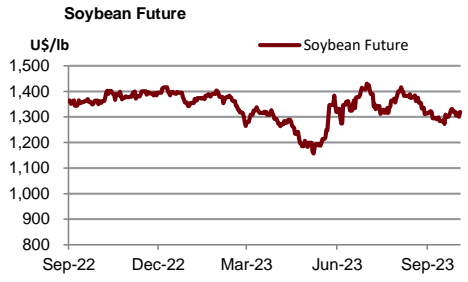
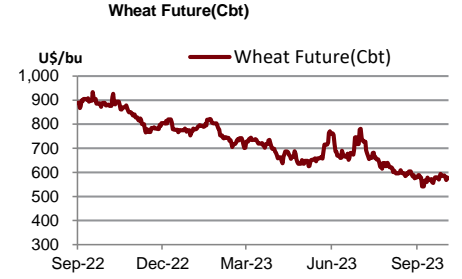
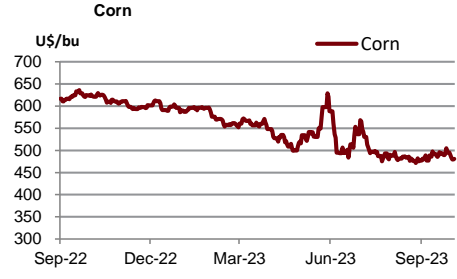
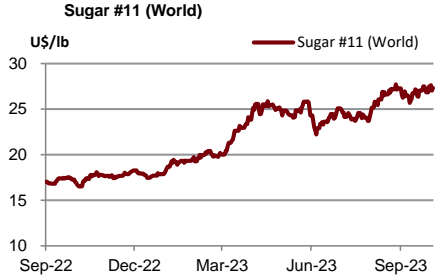
Monday	Tuesday	Wednesday	Thursday	Friday
02-Oct Share Listing SABUY - 10.930 M Shares	03-Oct New Listing JPARK - 400 M Shares MAI/Services, IPO Pr. (Bt) : 3.80	04-Oct Share Listing ALPHAX - 870 M Shares TTB - 79.623 M Shares	05-Oct Share Listing RABBIT - 25.446 M Shares SIRI - 4.450 M Shares TVDH - 40.770 M Shares WAVE - 2.896 M Shares	06-Oct Share Listing ALPHAX - 300 M Shares BANPU - 1,564.741 M Shares JMART - 61,674 Shares JMT - 107,176 Shares TTB - 156.296 M Shares
09-Oct Share Listing SCM - 2.860 M Shares	10-Oct New Listing SRS - 160 M Shares MAI/Technology, IPO Pr. (Bt): 16.00 Share Listing AIT - 33.299 M Shares SC - 750,000 Shares TGPRO - 2,828 Shares	11-Oct Share Listing BIOTEC - 105,728 Shares CWT - 1,937 Shares XPG - 138.537 M Shares	12-Oct Share Listing SDC - 37.037 M Shares	13-Oct H.M. King Bhumibol Adulyadej The Great Memorial Day
16-Oct Share Listing JSP - 65,100 Shares TRU - 264,480 Shares	17-Oct Share Listing AAV - 171.428 M Shares EVER - 2,006 Shares	18-Oct New Listing TAN - 300 M Shares SET/Commerce, IPO Pr. (Bt): 16.50 Share Listing GCAP - 3.267 M Shares	19-Oct Share Listing DIMET - 13 Shares GCAP - 3.220 M Shares	20-Oct Share Listing MASTER - 23.999 M Shares MBK - 518,081 Shares MILL - 555 M Shares
23-Oct Chulalongkorn Day	24-Oct New Listing TRP - 350 M Shares MAI / Services, IPO Pr. (Bt): 14.00 Share Listing SDC - 44.444 M Shares TKC - 10.000 M Shares TPS - 508,870 Shares	25-Oct New Listing WINDOW - 888 M Shares SET / Cons. Materials, IPO Pr. (Bt): 2.10 Share Listing AAV - 171.428 M Shares HANA - 80.487 M Shares MILL - 251,195 Shares PLANB - 10.214 M Shares	26-Oct New Listing MCA - 230 M Shares MAI / Services, IPO Pr. (Bt): 3.30 Share Listing KC - 934.636 M Shares PRG - 465 Shares TKC - 7.542 M Shares	27-Oct Share Listing VGI - 1,500 Shares
30-Oct New Listing ORN - 1,500 M Shares SET / Property, IPO Pr. (Bt): 1.49 Share Listing TKC - 7.372 M Shares	31-Oct			

	Units	27-Oct-23	(%)	WTD	(%)	MTD	(%)	QTD	(%)	YTD	(%)
Refinery & Oil											
Dubai	USD/barrel	90.66	0.9%	89.90	-4.3%	90.89	-2.4%	90.89	4.8%	82.18	-15.3%
Brent	USD/barrel	89.24	-0.5%	89.95	-3.5%	91.29	-2.9%	91.29	5.3%	82.96	-18.1%
Nymex	USD/barrel	85.54	2.8%	84.49	-0.2%	84.78	-3.4%	84.78	4.8%	76.59	-2.8%
Jet Oil	USD/barrel	113.67	0.4%	113.71	-2.9%	115.28	-6.0%	115.28	2.4%	105.01	-16.6%
Jet - Dubai Spread	USD/barrel	23.01	-1.5%	23.81	2.6%	24.39	-17.4%	24.39	-5.8%	22.83	-20.9%
Diesel	USD/barrel	111.57	0.4%	112.03	-3.2%	114.13	-5.7%	114.13	2.3%	103.59	-20.8%
Diesel - Dubai Spread	USD/barrel	20.91	-1.9%	22.13	1.7%	23.24	-16.9%	23.24	-6.4%	21.41	-36.7%
Gasoline	USD/barrel	94.12	0.6%	93.25	-0.7%	91.92	-8.6%	91.92	-5.3%	93.20	-15.1%
Gasoline-Dubai Spread	USD/barrel	3.46	-7.0%	3.35	-6800.0%	1.03	-86.2%	1.03	-90.1%	11.02	-13.2%
Fuel Oil	USD/barrel	73.78	0.7%	73.56	-3.3%	74.27	-8.6%	74.27	-5.5%	69.77	-12.3%
FO - Dubai Spread	USD/barrel	(16.88)	2.1%	(16.34)	-8.5%	(16.62)	40.4%	(16.62)	105.8%	(12.41)	-28.9%
Natural Gas	USD/MMBtu	3.48	0.2%	3.36	-0.7%	3.45	2.2%	3.45	-2.3%	3.68	-27.6%
NA Spot LPG Propane	US cent/gal	66.00	1.9%	65.72	-5.9%	68.76	-7.2%	68.76	-0.4%	72.32	-35.1%
NA Spot LPG Normal Butane	US cent/gal	78.50	-83.6%	77.56	-84.3%	74.91	-84.4%	74.91	-84.9%	77.66	-87.1%



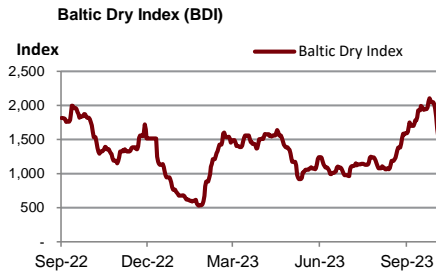
Source : Bloomberg

	Units	27-Oct-23	(%)	WTD	(%)	MTD	(%)	QTD	(%)	YTD	(%)
Soft Commodities											
Sugar #11 (World)	USd/lb.	27.34	1.1%	27	0.6%	26.90	0.1%	26.90	7.0%	23.29	32.8%
Corn	USd/bu.	480.75	0.3%	483	-2.3%	489.44	1.8%	489.44	-1.5%	535.31	-11.1%
Wheat Future(Cbt)	USd/bu.	575.50	-0.7%	578	-0.6%	573.88	-2.4%	573.88	-10.8%	684.75	-21.6%
Soybean Future	USd/bu.	1,319.50	1.5%	1,310	-0.8%	1,303.44	-3.3%	1,303.44	-4.2%	1,326.75	-1.6%
Soybean Meal	USD/T.	442.40	3.0%	431	5.1%	399.29	1.4%	399.29	0.3%	401.61	7.1%
Palm Oil	MYR/metric tonne	3,636.50	0.0%	3,632	-2.5%	3,646.16	-1.9%	3,646.16	-4.1%	3,861.55	-24.7%
SHFE Natural Rubber	CNY/MT	14,465.00	-0.7%	14,160	-2.2%	14,435.60	2.2%	14,435.60	7.6%	12,964.60	-3.2%



Source : Bloomberg

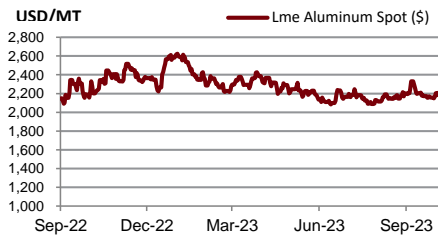
	Units	27-Oct-23	(%)	WTD	(%)	MTD	(%)	QTD	(%)	YTD	(%)
Shipping											
Baltic Dry Index (BDI)	USD	1,563.00	-6.0%	1,805	-12.0%	1,906	36.8%	1,906	59.6%	1,240	-35.9%
Baltic Supramax Index (BSI)	USD	1,184.00	-3.5%	1,241	-3.1%	1,256	5.2%	1,256	37.7%	968	-51.9%
Baltic Clean Tanker Index (BCTI)	USD	801.00	0.9%	790	4.0%	777	-5.1%	777	6.9%	792	-35.7%
Baltic Dirty Tanker Index (BDTI)	USD	1,414.00	3.1%	1,356	7.7%	1,114	47.4%	1,114	34.3%	1,128	-18.9%



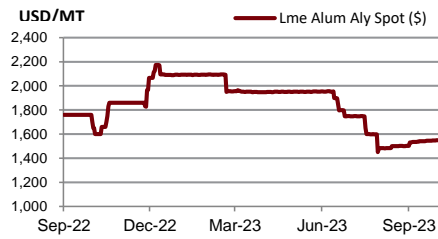
Source : Bloomberg

Metal	Units	27-Oct-23	(%)	WTD	(%)	MTD	(%)	QTD	(%)	YTD	(%)
Lme Aluminum Spot (\$)	USD/MT	2,206.24	1.1%	2,181	1.0%	2,189	0.2%	2,189	1.3%	2,266	-16.1%
Lme Alum Aly Spot (\$)	USD/MT	1,552.00	0.0%	1,550	0.3%	1,544	2.5%	1,544	-5.9%	1,851	-10.5%
Lme Nasaac Spot (\$)	USD/MT	2,235.00	0.0%	2,234	0.1%	2,232	-4.1%	2,232	-6.2%	2,354	-9.7%
Lme Copper Spot (\$)	USD/MT	8,030.00	1.5%	7,957	0.7%	7,931	-4.2%	7,931	-5.2%	8,529	-3.1%
Lme Lead Spot (\$)	USD/MT	2,155.50	1.1%	2,149	1.4%	2,133	-5.3%	2,133	-1.8%	2,142	-0.3%
Lme Nickel Spot (\$)	USD/MT	18,152.00	1.7%	18,015	-1.8%	18,282	-6.9%	18,282	-10.3%	22,450	-12.4%
Lme Tin Spot (\$)	USD/MT	24,655.00	0.2%	24,759	-1.0%	24,526	-4.1%	24,526	-8.4%	26,245	-15.8%
Gold Spot \$/Oz	USD/t oz.	2,006.37	1.1%	2,003	1.0%	1,914	0.0%	1,914	-0.7%	1,930	7.1%
Thailand Gold Bar Buying Prices	THB/15.244 grams	33,950.00	-0.3%	33,908	1.4%	32,913	1.5%	32,913	2.9%	31,604	6.2%
Thailand Gold Bar Selling Price	THB/15.244 grams	34,050.00	-0.3%	34,008	1.4%	33,013	1.5%	33,013	2.8%	31,704	6.2%
Thailand Gold Ornament Buying Price	THB/15.16 grams	33,336.84	-0.3%	33,299	1.4%	32,321	1.5%	32,321	2.9%	31,036	6.2%
Thailand Gold Ornament Selling Price	THB/15.16 grams	34,550.00	-0.3%	34,508	1.4%	33,513	1.5%	33,513	2.8%	32,204	6.1%

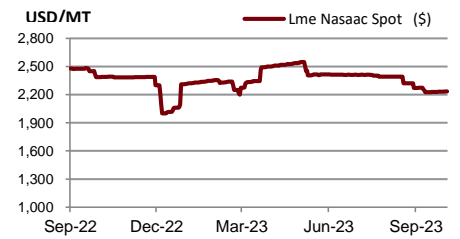
Lme Aluminum Spot (\$)



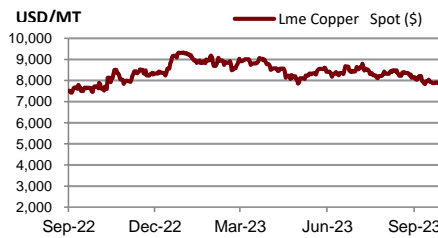
Lme Alum Aly Spot (\$)



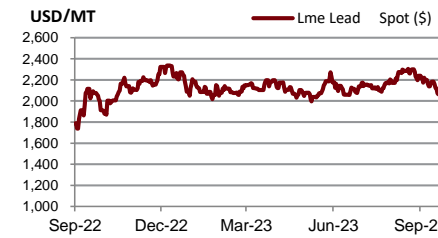
Lme Nasaac Spot (\$)



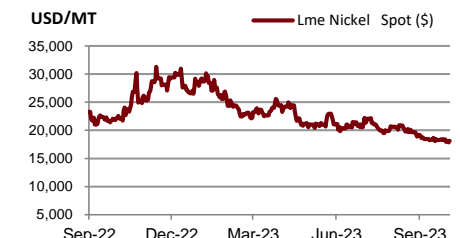
Lme Copper Spot (\$)



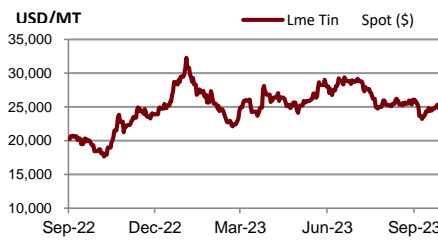
Lme Lead Spot (\$)



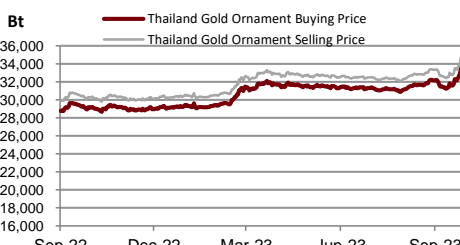
Lme Nickel Spot (\$)



Lme Tin Spot (\$)



Gold Spot \$/Oz



DISCLAIMER

การเสนอคำแนะนำ ข้อมูลบทวิเคราะห์ และการคาดการณ์ รวมทั้งการแสดงความคิดเห็นที่ปรากฏอยู่ในรายงานฉบับนี้ จัดทำขึ้นบนพื้นฐานของแหล่งข้อมูลที่ดีที่สุดที่ได้รับมา และพิจารณาเห็นว่าน่าเชื่อถือ แต่ทั้งนี้ทางบริษัทหลักทรัพย์ ซีจีเอส-ซีไอเอ็มบี (ประเทศไทย) จำกัด ไม่อาจรับรองความถูกต้องและความสมบูรณ์ของข้อมูลดังกล่าว ความเห็นที่แสดงไว้ในรายงานฉบับนี้ไม่ถือว่าการเสนอแนะหรือการชี้ชวนให้ซื้อหรือขายหลักทรัพย์ การนำไปใช้ซึ่งข้อมูล บทวิเคราะห์และการคาดการณ์ทั้งหลายที่ปรากฏอยู่ในรายงานฉบับนี้เป็นกรณำไปใช้โดยให้ผู้ใช้ยอมรับความเสี่ยงและเป็นดุลยพินิจของผู้ใช้แต่ผู้เดียว

คำนิยามของ RECOMMENDATION (คำแนะนำการลงทุน)

คำแนะนำในหุ้น

ADD: ในกรณีผลตอบแทนของหุ้นที่คาดการณ์มากกว่า 10% ในช่วงเวลา 12 เดือนข้างหน้า

HOLD: ในกรณีผลตอบแทนของหุ้นที่คาดการณ์อยู่ระหว่าง 0% ถึง 10% ในช่วงเวลา 12 เดือนข้างหน้า

REDUCE: ในกรณีผลตอบแทนของหุ้นที่คาดการณ์น้อยกว่า 0% ในช่วงเวลา 12 เดือนข้างหน้า

คำแนะนำในภาคอุตสาหกรรม

OVERWEIGHT: ในกรณีที่บริษัทจำนวนมากในอุตสาหกรรมที่คาดการณ์ว่ามีผลตอบแทนมากกว่า 10% ในช่วงเวลา 12 เดือนข้างหน้า

NEUTRAL: ในกรณีที่บริษัทจำนวนมากในอุตสาหกรรมที่คาดการณ์ว่ามีผลตอบแทนอยู่ระหว่าง 0% ถึง 10% ในช่วงเวลา 12 เดือนข้างหน้า

UNDERWEIGHT: ในกรณีที่บริษัทจำนวนมากในอุตสาหกรรมที่คาดการณ์ว่ามีผลตอบแทนน้อยกว่า 0% ในช่วงเวลา 12 เดือนข้างหน้า

รายงานการประเมินการกำกับดูแลกิจการ (CGR)

การเปิดเผยผลการสำรวจของสมาคมส่งเสริมสถาบันกรรมการบริษัทไทย (IOD) ในเรื่องการกำกับดูแลกิจการ (Corporate Governance) นี้เป็นการดำเนินการตามนโยบายของสำนักงานคณะกรรมการกำกับหลักทรัพย์และตลาดหลักทรัพย์ โดยการสำรวจของ IOD เป็นการสำรวจและประเมินจากข้อมูลของบริษัทจดทะเบียนในตลาดหลักทรัพย์แห่งประเทศไทย และตลาดหลักทรัพย์ เอ็มเอไอ ที่มีการเปิดเผยต่อสาธารณะ และเป็นข้อมูลให้ผู้ลงทุนทั่วไปสามารถเข้าถึงได้ ดังนั้นผลสำรวจดังกล่าวจึงเป็นการนำเสนอในมุมมองของบุคคลภายนอก โดยไม่ได้เป็นการประเมินการปฏิบัติ และมีได้มีการไขข้อข้อมูลภายในในการประเมิน

อนึ่ง ผลการสำรวจดังกล่าว เป็นผลการสำรวจ ณ วันที่ปรากฏในรายงานการกำกับดูแลกิจการบริษัทจดทะเบียนไทยเท่านั้น ดังนั้น ผลการสำรวจจึงอาจเปลี่ยนแปลงได้ภายหลังจากวันดังกล่าว ทั้งนี้ บริษัทหลักทรัพย์ ซีจีเอส-ซีไอเอ็มบี (ประเทศไทย) จำกัด มิได้ยืนยันหรือรับรองถึงความถูกต้องของผลสำรวจดังกล่าวแต่อย่างใด

ช่วงคะแนน	สัญลักษณ์	ความหมาย
90 – 100		ดีเลิศ
80 – 89		ดีมาก
70 - 79		ดี
60 – 69		ดีพอใช้
50 – 59		ผ่าน
ต่ำกว่า 50	No logo given	N/A

จะทำการเผยแพร่รายชื่อเฉพาะบริษัทที่ได้คะแนนอยู่ในระดับ “ดี” ขึ้นไป ซึ่งมี 3 กลุ่มคือ “ดี” “ดีมาก” และ “ดีเลิศ” โดยประกาศรายชื่อบริษัทในแต่ละกลุ่มเรียงตามลำดับตัวอักษรชื่อย่อบริษัทในภาษาอังกฤษ

รายงานการประเมินการกำกับดูแลกิจการ (CGR) โดยสมาคมส่งเสริมสถาบันกรรมการบริษัทไทย 2565



AAV	ADVANC	AF	AH	AIRA	AJ	AKP	AKR	ALLA	ALT	AMA	AMARIN
AMATA	AMATAV	ANAN	AOT	AP	APURE	ARIP	ASP	ASW	AUCT	AWC	AYUD
BAFS	BAM	BANPU	BAY	BBIK	BBL	BCP	BCPG	BDMS	BEM	BEYOND	BGC
BGRIM	BIZ	BKI	BOL	BPP	BRR	BTS	BTW	BWG	CENTEL	CFRESH	CGH
CHEWA	CHO	CIMBT	CK	CKP	CM	CNT	COLOR	COM7	COMAN	COTTO	CPALL
CPF	CPI	CPN	CRC	CSS	DDD	DELTA	DEMCO	DOHOME	DRT	DTAC	DUSIT
EA	EASTW	ECF	ECL	EE	EGCO	EPG	ETC	ETE	FN	FNS	FPI
FPT	FSMART	FVC	GC	GEL	GFPT	GGC	GLAND	GLOBAL	GPI	GPSC	GRAMMY
GULF	GUNKUL	HANA	HARN	HENG	HMPRO	ICC	ICHI	III	ILINK	ILM	IND
INTUCH	IP	IRC	IRPC	ITEL	IVL	JTS	JWD	K	KBANK	KCE	KEX
KGI	KKP	KSL	KTB	KTC	LALIN	LANNA	LHFG	LIT	LOXLEY	LPN	LRH
LST	MACO	MAJOR	MAKRO	MALEE	MBK	MC	MCOT	METCO	MFEC	MINT	MONO
MOONG	MSC	MST	MTC	MVP	NCL	NEP	NER	NKI	NOBLE	NSI	NVD
NYT	OISHI	OR	ORI	OSP	OTO	PAP	PCSGH	PDG	PDJ	PG	PHOL
PLANB	PLANET	PLAT	PORT	PPS	PR9	PREB	PRG	PRM	PSH	PSL	PTG
PTT	PTTEP	PTTGC	PYLON	Q-CON	QH	QTC	RATCH	RBF	RS	S	S&J
SAAM	SABINA	SAMART	SAMTEL	SAT	SC	SCB	SCC	SCCC	SCG	SCGP	SCM
SCN	SDC	SEAFCO	SEAOIL	SE-ED	SELIC	SENA	SENAJ	SGF	SHR	SICT	SIRI
SIS	SITHAI	SMPK	SNC	SONIC	SORKON	SPALI	SPI	SPRC	SPVI	SSC	SSSC
SST	STA	STEC	STGT	STI	SUN	SUSCO	SUTHA	SVI	SYMC	SYNTEC	TACC
TASCO	TCAP	TEAMG	TFMAMA	THANA	THANI	THCOM	THG	THIP	THRE	THREL	TIPCO
TISCO	TK	TKN	TKS	TKT	TMILL	TMT	TNDT	TNITY	TOA	TOP	TPBI
TQM	TRC	TRUE	TSC	TSR	TSTE	TSTH	TTA	TTB	TTCL	TTW	TU
TVDH	TVI	TVO	TWPC	U	UAC	UBIS	UPOIC	UV	VCOM	VGI	VIH
WACOAL	WAVE	WHA	WHAUP	WICE	WINNER	XPG	ZEN				



2S	7UP	ABICO	ABM	ACE	ACG	ADB	ADD	AEONTS	AGE	AHC	AIE
AIT	ALUCON	AMANAH	AMR	APCO	APCS	AQUA	ARIN	ARROW	AS	ASAP	ASEFA
ASIA	ASIAN	ASIMAR	ASK	ASN	ATP30	B	BA	BC	BCH	BE8	BEC
BH	BIG	BJC	BJCHI	BLA	BR	BRI	BROOK	BSM	BYD	CBG	CEN
CHARAN	CHAYO	CHG	CHOTI	CHOW	CI	CIG	CITY	CIVIL	CMC	CPL	CPW
CRANE	CRD	CSC	CSP	CV	CWT	DCC	DHOUSE	DITTO	DMT	DOD	DPAIN
DV8	EASON	EFORL	ERW	ESSO	ESTAR	FE	FLOYD	FORTH	FSS	FTE	GBX
GCAP	GENCO	GJS	GTB	GYT	HEMP	HPT	HTC	HUMAN	HYDRO	ICN	IFS
IIG	IMH	INET	INGRS	INSET	INSURE	IRCP	IT	ITD	J	JAS	JCK
JCKH	JMT	JR	KBS	KCAR	KIAT	KISS	KK	KOOL	KTIS	KUMWEL	KUN
KWC	KWM	L&E	LDC	LEO	LH	LHK	M	MATCH	MBAX	MEGA	META
MFC	MGT	MICRO	MILL	MITSI	MK	MODERN	MTI	NATION	NBC	NCAP	NCH
NDR	NETBAY	NEX	NINE	NNCL	NOVA	NPK	NRF	NTV	NUSA	NWR	OCC
OGC	ONEE	PACO	PATO	PB	PICO	PIMO	PIN	PJW	PL	PLE	PM
PMTA	PPP	PPPM	PRAPAT	PRECHA	PRIME	PRIN	PRINC	PROEN	PROS	PROUD	PSG
PSTC	PT	PTC	QLT	RCL	RICHY	RJH	ROJNA	RPC	RT	RWI	S11
SA	SABUY	SAK	SALEE	SAMCO	SANKO	SAPPE	SAWAD	SCAP	SCI	SCP	SE
SECURE	SFLEX	SFP	SFT	SGP	SIAM	SINGER	SKE	SKN	SKR	SKY	SLP
SMART	SMD	SMIT	SMT	SNNP	SNP	SO	SPA	SPC	SPCG	SR	SRICHA
SSF	SSP	STANLY	STC	STPI	SUC	SVOA	SVT	SWC	SYNEX	TAE	TAKUNI
TCC	TCMC	TFG	TFI	TFM	TGH	TIDLOR	TIGER	TIPH	TITLE	TM	TMC
TMD	TMI	TNL	TNP	TNR	TOG	TPA	TPAC	TPCS	TPIPL	TPIPP	TPLAS
TPS	TQR	TRITN	TRT	TRU	TRV	TSE	TVT	TWP	UBE	UEC	UKEM
UMI	UOBKH	UP	UPF	UTP	VIBHA	VL	VPO	VRANDA	WGE	WIK	WIN
WINMED	WORK	WP	XO	YUASA	ZIGA						



A	A5	AI	ALL	ALPHAX	AMC	APP	AQ	AU	B52	BEAUTY	BGT
BLAND	BM	BROCK	BSBM	BTNC	CAZ	CCP	CGD	CMAN	CMO	CMR	CPANEL
CPT	CSR	CTW	D	DCON	EKH	EMC	EP	EVER	F&D	FMT	GIFT
GLOCON	GLORY	GREEN	GSC	HL	HTECH	IHL	INOX	JAK	JMART	JSP	JUBILE
KASET	KCM	KWI	KYE	LEE	LPH	MATI	M-CHAI	MCS	MDX	MENA	MJD
MORE	MPIC	MUD	NC	NEWS	NFC	NSL	NV	PAF	PEACE	PF	PK
PPM	PRAKIT	PTECH	PTL	RAM	ROCK	RP	RPH	RSP	SIMAT	SISB	SK
SOLAR	SPACK	SPG	SQ	STARK	STECH	SUPER	SVH	TC	TCCC	TCJ	TEAM
THE	THMUI	TKC	TNH	TNPC	TOPP	TPCH	TPOLY	TRUBB	TTI	TYCN	UMS
UNIQ	UPA	UREKA	VARO	W	WFX	WPH	YGG				

ข้อมูล Anti-Corruption Progress Indicator ของบริษัทจดทะเบียน

ได้รับการรับรอง

2S	7UP	ADVANC	AF	AI	AIE	AIRA	AJ	AKP	AMA	AMANAH	AMATA
AMATAV	AP	APCS	AS	ASIAN	ASK	ASP	AWC	AYUD	B	BAFS	BAM
BANPU	BAY	BBL	BCH	BCP	BCPG	BE8	BEC	BEYOND	BGC	BGRIM	BKI
BLA	BPP	BROOK	BRR	BSBM	BTS	BWG	CEN	CENTEL	CFRESH	CGH	CHEWA
CHOTI	CHOW	CIG	CIMBT	CM	CMC	COM7	COTTO	CPALL	CPF	CPI	CPL
CPN	CRC	CSC	DCC	DELTA	DEMCO	DIMET	DRT	DTAC	DUSIT	EA	EASTW
EGCO	EP	EPG	ERW	ESTAR	ETE	FE	FNS	FPI	FPT	FSMART	FSS
FTE	GBX	GC	GCAP	GEL	GFPT	GGC	GJS	GPI	GPSC	GSTEEL	GULF
GUNKUL	HANA	HARN	HEMP	HENG	HMPRO	HTC	ICC	ICHI	IFS	III	ILINK
INET	INSURE	INTUCH	IRC	IRPC	ITEL	IVL	JKN	JR	K	KASET	KBANK
KBS	KCAR	KCE	KGI	KKP	KSL	KTB	KTC	KWI	L&E	LANNA	LH
LHFG	LHK	LPN	LRH	M	MAJOR	MAKRO	MALEE	MATCH	MBAX	MBK	MC
MCOT	META	MFC	MFEC	MILL	MINT	MONO	MOONG	MSC	MST	MTC	MTI
NBC	NEP	NINE	NKI	NOBLE	NOK	NSI	NWR	OCC	OGC	ORI	PAP
PATO	PB	PCSGH	PDG	PDJ	PG	PHOL	PK	PL	PLANB	PLANET	PLAT
PM	PPP	PPPM	PPS	PR9	PREB	PRG	PRINC	PRM	PROS	PSH	PSL
PSTC	PT	PTG	PTT	PTTEP	PTTGC	PYLON	Q-CON	QH	QLT	QTC	RATCH
RML	RWI	S&J	SAAM	SABINA	SAPPE	SAT	SC	SCB	SCC	SCCC	SCG
SCGP	SCM	SCN	SEAOIL	SE-ED	SELIC	SENA	SGP	SINGER	SIRI	SITHAI	SKR
SMIT	SMK	SMPC	SNC	SNP	SORKON	SPACK	SPALI	SPC	SPI	SPRC	SRICHA
SSF	SSP	SSSC	SST	STA	STGT	STOWER	SUSCO	SVI	SYMC	SYNTEC	TAE
TAKUNI	TASCO	TCAP	TCCM	TFG	TFI	TFMAMA	TGH	THANI	THCOM	THIP	THRE
THREL	TIDLOR	TIPCO	TISCO	TKS	TKT	TMILL	TMT	TNITY	TNL	TNP	TNR
TOG	TOP	TOPP	TPA	TPCS	TPP	TRU	TRUE	TSC	TSTE	TSTH	TTA
TTB	TTCL	TU	TVDH	TVI	TVO	TWPC	U	UBE	UBIS	UEC	UKEM
UOBKH	UPF	UV	VGI	VIH	WACOAL	WHA	WHAUP	WICE	WIJK	XO	YUASA
ZEN	ZIGA										

ประกาศเจตนาสมัคร

AH	ALT	APCO	ASW	B52	CHG	CI	CPR	CPW	DDD
ECF	EKH	ETC	EVER	FLOYD	GLOBAL	ILM	INOX	J	JMART
KEX	KUMWEL	LDC	MEGA	NCAP	NOVA	NRF	NUSA	OR	PIMO
SAK	SIS	SSS	STECH	SUPER	SVT	TKN	TMD	TMI	TQM
VARO	VCOM	VIBHA	W	WIN					

ไม่เปิดเผยหรือไม่มีนโยบาย

4CS	3K-BAT	A	A5	AAI	AAV	ABICO	ABM	ACAP	ACC
ADB	ADD	AEONTS	AFC	AGE	AHC	AIT	AJA	AKR	ALL
ALUCON	AMARC	AMARIN	AMC	AMR	ANAN	AOT	APEX	APP	APURE
ARIN	ARIP	ARROW	ASAP	ASEFA	ASIA	ASIMAR	ASN	ATP30	AU
BBGI	BBIK	BC	BCT	BDMS	BEAUTY	BEM	BGT	BH	BIG
BIZ	BJC	BJCHI	BKD	BLAND	BLESS	BLISS	BM	BOL	BR
BSM	BTG	BTNC	BTW	BUI	BYD	CAZ	CBG	CCET	CCP
CH	CHARAN	CHAYO	CHIC	CHO	CITY	CIVIL	CK	CKP	CMAN
CNT	COLOR	COMAN	CPANEL	CPH	CPT	CRANE	CRD	CSP	CSR
CV	CWT	D	DCON	DITTO	DMT	DOD	DPAINT	DTCI	DV8
EE	EFORL	EMC	ESSO	F&D	FANCY	FMT	FN	FORTH	FTI
GIFT	GL	GLAND	GLOCON	GLORY	GRAMMY	GRAND	GREEN	GSC	GTB
HL	HPT	HTECH	HUMAN	HYDRO	ICN	IFEC	IHL	IIG	IMH
INSET	IP	IRCP	IT	ITD	ITNS	JAK	JAS	JCK	JCKH
JSP	JUBILE	JWD	KAMART	KC	KCC	KCM	KDH	KIAT	KISS
KKC	KLINIQ	KOOL	KTIS	KUN	KWC	KWM	KYE	LALIN	LEE
LOXLEY	LPH	LST	MACO	MANRIN	MATI	MAX	M-CHAI	MCS	MDX
MGT	MICRO	MIDA	MITSIB	MJD	MK	ML	MODERN	MORE	MPIC
NATION	NC	NCH	NCL	NDR	NER	NETBAY	NEW	NEWS	NEX
NPK	NSL	NTV	NV	NVD	NYT	OHTL	OISHI	ONEE	OSP
PACO	PAF	PCC	PEACE	PERM	PF	PICO	PIN	PJW	PLUS
POLY	POMPUI	PORT	POST	PPM	PRAKIT	PRAPAT	PRECHA	PRIME	PRIN
PROUD	PSG	PTC	PTECH	PTL	RAM	RBF	RCL	RICHY	RJH
ROJNA	RP	RPC	RPH	RSP	RT	S	S11	SA	SABUY
SAM	SAMART	SAMCO	SAMTEL	SANKO	SAUCE	SAWAD	SAWANG	SCAP	SCI
SE	SEAFCO	SECURE	SENAJ	SFLEX	SFP	SFT	SGF	SHANG	SHR
SIMAT	SISB	SK	SKE	SKN	SKY	SLM	SLP	SMART	SMD
SO	SOLAR	SONIC	SPA	SPCG	SPG	SPVI	SQ	SR	SSC
STC	STEC	STHAI	STI	STP	STPI	SUC	SUN	SUTHA	SVH
SYNEX	TACC	TAPAC	TC	TCC	TCCC	TCJ	TCOAT	TEAM	TEAMG
TFM	TGE	TGPRO	TH	THAI	THANA	THE	THG	THL	THMUI
TITLE	TK	TKC	TLI	TM	TMC	TMW	TNDT	TNH	TNPC
TPBI	TPCH	TPIPL	TPIPP	TPLAS	TPOLY	TPS	TQR	TR	TRC
TRV	TSE	TSF	TSR	TTI	TTT	TTW	TVT	TWP	TWZ
UMI	UMS	UNIQ	UP	UPA	UPOIC	UREKA	UTP	UVAN	VL
VRANDA	WAVE	WFX	WGE	WINMED	WINNER	WORK	WORLD	WP	WPH
YONG									