

# MARKET TALK

## กลยุทธ์การลงทุน



### วันนี้ น่าจะผันผวน แต่ไม่น่ากลัว

วันนี้เป็นวันที่ MSCI ปรับตัวหุ้น อีกทั้งเป็นวันที่ต้องลุ้นว่า DELTA จะยังอยู่ใน SET50 รอบต่อไปหรือไม่ คาด SET Index ผันผวนในกรอบ 1380 – 1397 จุด แต่ไม่น่าถึงวลา หุ้น Top Pick เลือก GULF, SCGP และ TISCO

#### ASPS TOP PICKS

Top Picks	Close	Fair value	Upside	2023F			
				EPS	PER	PBV	Div yield
(B)	(B)	(B)	(%)	(B)	(X)	(X)	(%)
GULF	46.25	63.00	36.2%	1.33	34.71	3.62	1.4%
SCGP	38.75	46.00	18.7%	1.32	29.40	1.65	1.3%
TISCO	97.50	109.00	11.8%	9.28	10.51	1.78	8.2%

#### WORLD OF TECHNICAL

- ภาพรายวันไม่เสีย แม้เมื่อวานจะอ่อนแรงตกลงสู่ช่วงฐาน 1385 จุดอีกรอบ แต่ยังอยู่ในโซนแนวซื้อเพื่อตั้งรับ 1377-1385 จุด รอบนี้ Upside จะทะลุ 1420 จุด เป้าหมายหลัก 1445/1470 จุด
- ขณะที่วันนี้รอบเช้ามีโอกาสหวั่นไหวขึ้นสู่แนวต้าน 1390-1397 จุด ก่อนจะเผชิญแรงขายสายทาง

	แนวรับ	แนวต้าน
SET Index	1,380/1,377	1,390-1,397
	เปิดสถานะ: (B)	เป้าทำกำไร (B) / Cut loss (B)
Technical Buy : GFPT	10.80	11.50 / 10.40
Technical Buy : INTUCH	70.50	75.00 / 68.50

STATISTICS WATCH

- Short-Sell
- Stock & Warrants Update
- Top20 NVDR Update
- Turnover List & Trading Alert
- Cyclical Watch
- Calendar

🕒 30 พฤศจิกายน 2566

#### ดัชนีตลาดหุ้น

	ล่าสุด	-1D	-1W
ไทย (SET)	1,387.7	-1.0	-0.9
จีน (SHCOMP)	3,021.7	-0.6	-0.7
ฮ่องกง (HSI)	16,993.4	-2.1	-4.2
ญี่ปุ่น (NIKKEI225)	33,321.2	-0.3	-0.4
ฝรั่งเศส (CAC40)	7,267.6	0.2	0.1
เยอรมัน (DAX)	16,166.5	1.1	1.3
ดาวโจนส์ (DJI)	35,488.0	0.1	0.5
เอส แอนด์ พี 500(SPX)	4,563.0	0.0	-0.1

*ที่มา: TQ professional*

#### ราคาสินค้าโภคภัณฑ์

	ล่าสุด	-1D	-1W
<b>ตลาด Spot</b>			
West Texas (US\$/บาร์เรล)	76.4	0.0	-0.9
Brent (US\$/บาร์เรล)	82.6	1.5	1.3
น้ำมันดูไบ (US\$/บาร์เรล)	83.5	0.0	-0.4
Baltic Dry Index	2,696.0	12.8	53.6
ทองคำ (US\$/toz)	2,043.8	0.2	2.7
ทองคำแท่ง (บาท)	33,600.0	0.7	0.7
LME Zinc (US\$/ตัน)	2,550.0	0.0	1.7
Palm oil (US\$/mt ton)	804.3	-0.1	-2.0
Soybean (US\$/Bushel)	0.9	2.3	0.0
Steel-HRC	901.0	0.0	0.3
Sugar (US\$/ถุง 50 กก)	738.2	0.0	-0.4

*ที่มา: TQ professional*

#### ยอดซื้อขายสุทธิของนักลงทุนต่างชาติในตลาดหุ้นเอเชีย

(ล้านบาท)	ล่าสุด	-1W	YTD
Thailand	-40.4	-67.2	-696.7
Indonesia	-26.8	-59.3	6,090.4
S. Korea	138.3	1,316.9	-27,546.0
Taiwan	38.3	1,514.2	-64,966.5

#### ยอดซื้อ-ขายสุทธิของนักลงทุนแต่ละประเภท

(ล้านบาท)	ล่าสุด	-1D	-1W
นักลงทุนต่างชาติ	-3,328	773	-1,410
สถาบันในประเทศ	695	111	-580
นักลงทุนรายย่อย	2,345	-751	1,838
บัญชีบริษัทหลักทรัพย์	288	-132	152

#### ตลาดเงิน

อัตราดอกเบี้ยอ้างอิง		ดอกเบี้ยเงินฝากและเงินยืม	
ดอกเบี้ยเฟด	5.00%	ออมทรัพย์	0.35%
อาร์ ที 1 วัน	2.50%	ประจำ 3 เดือน	0.95%
		ประจำ 1 ปี	1.35%
<b>ผลตอบแทนพันธบัตรรัฐบาลไทย</b>			
6 เดือน	2.26%	MLR	3.85%
1 ปี	2.37%	MOR	7.30%
3 ปี	2.48%		
5 ปี	2.60%		
10 ปี	2.96%		

*ที่มา: thaibng, BBL*

ข้อมูลในเอกสารฉบับนี้ รวบรวมมาจากแหล่งข้อมูลที่น่าเชื่อถือ อย่างไรก็ดี บริษัทหลักทรัพย์ เอเชีย พลัส จำกัด ไม่สามารถที่จะยืนยันหรือรับรองความถูกต้องของข้อมูลเหล่านี้ได้ ไม่ว่าประการใดๆ บทวิเคราะห์ในเอกสารนี้ จัดทำขึ้นโดยอ้างอิงหลักเกณฑ์ทางวิชาการเกี่ยวกับหลักการวิเคราะห์ และมีได้เป็นการชี้แนะ หรือเสนอแนะให้ซื้อหรือขายหลักทรัพย์ใดๆ การตัดสินใจหรือขายหลักทรัพย์ใดๆ ของผู้อ่าน ไม่ว่าจะเกิดจากการอ่านบทความในเอกสารนี้หรือไม่ก็ตาม ล้วนเป็นผลจากการใช้วิจารณญาณของผู้อ่าน โดยไม่มีส่วนเกี่ยวข้องกับหรือผู้ประพันธ์ใดๆ กับ บริษัทหลักทรัพย์ เอเชีย พลัส จำกัด ไม่ทางกรณีใด

# MARKET TALK

## กลยุทธ์การลงทุน



### วันนี้ น่าจะผันผวน แต่ไม่น่ากลัว

การปรับลดลงของ SET INDEX 13.73 จุดวานนี้ หากลงไปดูรายละเอียดพบว่า เกิดจากแรงกดดันของ 4 หุ้นใหญ่ ได้แก่ DELTA, CPALL, AOT และ CPAXT ถึง 11 จุด และหากดูหุ้นที่ถูก SHORT หนักๆ ก็จะมี CPALL, AOT และ DELTA ซึ่งก็ จะเห็นได้ว่าแรงกดดันที่เกิดขึ้นเป็นปัญหาเฉพาะจุด ทิศทางของตลาดฯ ที่เรามอง ไว้จึงยังไม่เปลี่ยนแปลง กล่าวคือ เห็นแรงหนุนจากปัจจัยพื้นฐาน ทั้งในมุมมอง เศรษฐกิจ และกำไรบริษัทจดทะเบียน ที่ดีขึ้น ส่วนการประชุม กนง. วานี้ผล ออกมาตามคาดคือคงอัตราดอกเบี้ยนโยบายไว้ที่ 2.5% และคาดว่าจะคงอยู่ใน ระดับดังกล่าวไปอีกระยะหนึ่ง ขณะที่ภาพ GDP GROWTH ได้มีการปรับลด ประมาณการลงโดยในปี 2566 คาดโต 2.4% ส่วนปี 2567 ทรณัรวม DIGITAL WALLET อยู่ที่ 3.8% และทรณัไม่รวม 3.2% ซึ่งก็ยังคงถือเป็นสัญญาณฟื้นตัว เศรษฐกิจต่อเนื่อง ส่วนดอกเบี้ยสหรัฐ ถูกมองว่าจะปรับลดลงเร็วขึ้น

วันนี้เป็นวันที่ MSCI ปรับตัวหุ้น อีกทั้งเป็นวันที่ต้องลุ้นว่า DELTA จะยังอยู่ใน SET50 รอบต่อไปหรือไม่ คาด SET INDEX ผันผวนในกรอบ 1380 – 1397 จุด แต่ไม่น่ากังวล หุ้น TOP PICK เลือก GULF, SCGP และ TISCO

🕒 30 พฤศจิกายน 2566

**Support & resistance**

แนวรับ 1,380/1,377 จุด

แนวต้าน 1,390-1,397 จุด

**top picks**

GULF FV@B 63.00

SCGP FV@B 46.00

TISCO FV@B 109.00

### รพท. ปรับประมาณการภาพรวมเศรษฐกิจไทย

ร้อยละต่อปี	2565*	2566	2567		2568	
			ไม่รวม DW <sup>1</sup>	รวม DW	ไม่รวม DW	รวม DW
อัตราขยายตัวทางเศรษฐกิจ	2.6	2.4 ↓(2.8)	3.2	3.8 ↓(4.4)	3.1	2.8
อุปสงค์ในประเทศ	4.1	3.7 ↑(3.2)	2.9	3.7 ↓(4.1)	3.1	2.5
การบริโภคภาคเอกชน	6.3	7.1	3.2	4.5	3.0	2.1
การลงทุนภาคเอกชน	5.1	2.4	3.6	3.9	4.5	4.1
การบริโภคภาครัฐ	0.2	-4.0	1.1	1.1	2.8	2.8
การลงทุนภาครัฐ	-4.9	0.5	2.7	2.7	1.4	1.4
ปริมาณการส่งออกสินค้าและบริการ	6.8	2.4 ↓(3.8)	5.6	5.6 ↓(6.7)	3.8	3.8
ปริมาณการนำเข้าสินค้าและบริการ	4.1	-2.0	4.9	5.2	3.6	3.2
ดุลบัญชีเดินสะพัด (พันล้านดอลลาร์ สหรัฐ.)	-15.7	5.0	10.0	8.3	14.8	13.8
มูลค่าการส่งออกสินค้า (%YoY)	5.4	-1.5 ↑(-1.7)	4.3	4.3 ↑(4.2)	3.3	3.3
มูลค่าการนำเข้าสินค้า (%YoY)	14.0	-1.8	5.3	5.7	2.9	2.7
จำนวนนักท่องเที่ยวต่างประเทศ (ล้านคน)	11.2	28.3 ↓(28.5)	34.5	34.5 ↓(35)	39.0	39.0
ราคาน้ำมันดูไบ (ดอลลาร์สหรัฐ ต่อ บาร์เรล)	96.5	82.0	85.0	85.0	85.0	85.0
อัตราเงินเฟ้อทั่วไป	6.1	1.3	2.0	2.2	1.9	2.0
อัตราเงินเฟ้อพื้นฐาน	2.5	1.3	1.2	1.5	1.3	1.4

หมายเหตุ: \* ข้อมูลจริง  
<sup>1</sup> ทรณัรวม Digital Wallet

หมายเหตุ: ( ) รพท. คาดการณ์ในการประชุม กนง. ครั้งที่ 5/2566  
ที่มา: รพท., สายงานวิจัย บล.เอเซีย พลัส

### Research Division

บริษัทหลักทรัพย์ เอเซีย พลัส  
เกิดศักดิ์ ทีวีธีระธรรณั  
นักวิเคราะห์ปัจจัยพื้นฐานด้านตลาดทุน และทางเทคนิค  
เลขทะเบียนนักวิเคราะห์: 004132  
กราดร เตียรณัปรณัโมทย์  
นักวิเคราะห์ปัจจัยพื้นฐานด้านหลักทรัพย์  
เลขทะเบียนนักวิเคราะห์: 075365  
กรณัฒ กรณักรณัพณัท์  
นักวิเคราะห์ปัจจัยพื้นฐานด้านหลักทรัพย์  
เลขทะเบียนนักวิเคราะห์: 117985  
สรณัลักษณ์ พันธธณัท์  
ผู้ช่วยนักวิเคราะห์



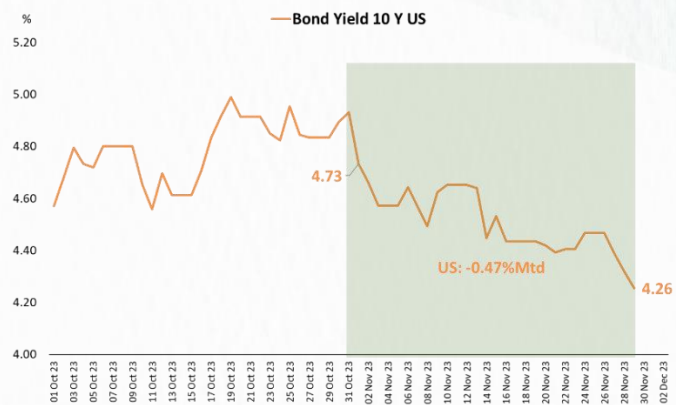
# MARKET TALK

## กลยุทธ์การลงทุน

### FED อาจปรับลดดอกเบี้ยเร็วกว่าคาด หนุนเม็ดเงินไหลเข้าสินทรัพย์เสี่ยงเพิ่มเติม

วานนี้ นายคริสโตเฟอร์ วอลเลอร์ หนึ่งในสมาชิกคณะกรรมการ FED กล่าวไว้ว่า เขามีความเชื่อมั่นมากขึ้นว่าอัตราดอกเบี้ยนโยบายระดับปัจจุบันอยู่ในระดับที่เข้มงวดมากเพียงพอที่จะทำให้เศรษฐกิจชะลอตัวลง และทำให้เงินเฟ้อกลับสู่เป้าหมายของ FED ที่ตั้งเป้าหมายไว้ที่ระดับ 2% นอกจากนี้ ยังส่งสัญญาณถึงความเป็นไปได้ที่ FED อาจปรับลดอัตราดอกเบี้ยในอีกไม่กี่เดือนข้างหน้า เพื่อให้เศรษฐกิจสามารถหลีกเลี่ยงภาวะ RECESSION ได้ ด้วยเหตุนี้จึงทำให้ BOND YIELD 10 ปี สหรัฐฯ ปรับตัวลงแรงกว่า 47 BPS.(MTD) เปรียบเสมือนตอบรับการลดดอกเบี้ยไปแล้ว 1-2 ครั้ง จนล่าสุดอยู่ที่ระดับ 4.26% ดังรูปด้านล่าง

BOND YIELD 10 ปี สหรัฐฯ ปรับตัวลงแรง



ที่มา: BLOOMBERG, สายงานวิจัย บล. เอเชีย พลัส

ขณะที่ในมุมมองของ FED WATCH TOOL นักลงทุนมองว่า FED จะคงอัตราดอกเบี้ยที่ระดับ 5.50% ถึงช่วงต้นปีเท่านั้น และจะทยอยปรับลดอัตราดอกเบี้ยตั้งแต่การประชุมเดือน มี.ค.67 (ก่อนหน้านี้อัตราเริ่มปรับลดอัตราดอกเบี้ยตั้งแต่เดือน พ.ค.67) จนสิ้นปีอัตราดอกเบี้ยอยู่ที่ระดับ 4.25%

FED WATCH TOOL

CME FEDWATCH TOOL - MEETING PROBABILITIES										
MEETING DATE	325-350	350-375	375-400	400-425	425-450	450-475	475-500	500-525	525-550	550-575
12/13/2023				0.0%	0.0%	0.0%	0.0%	0.0%	97.1%	2.9%
1/31/2024	0.0%	0.0%	0.0%	0.0%	0.0%	0.0%	0.0%	4.0%	93.2%	2.8%
3/20/2024	0.0%	0.0%	0.0%	0.0%	0.0%	0.0%	2.0%	48.6%	48.0%	1.4%
5/1/2024	0.0%	0.0%	0.0%	0.0%	0.0%	1.2%	30.1%	48.2%	19.9%	0.6%
6/12/2024	0.0%	0.0%	0.0%	0.0%	0.9%	23.0%	43.8%	26.9%	5.3%	0.1%
7/31/2024	0.0%	0.0%	0.0%	0.7%	17.3%	38.4%	31.2%	10.9%	1.5%	0.0%
9/18/2024	0.0%	0.0%	0.5%	13.7%	33.8%	32.8%	15.3%	3.5%	0.4%	0.0%
11/7/2024	0.0%	0.3%	8.9%	26.5%	33.2%	21.6%	7.8%	1.5%	0.1%	0.0%
12/18/2024	0.2%	6.4%	21.4%	31.2%	25.0%	11.8%	3.3%	0.5%	0.0%	0.0%

ที่มา: FED WATCH TOOL, สายงานวิจัย บล. เอเชีย พลัส



# MARKET TALK

## กลยุทธ์การลงทุน

ดังนั้นการที่อัตราดอกเบี้ยสหรัฐจะมีโอกาสปรับตัวลงเร็วกว่าคาด หนุนเปิดเงินไหลเข้าสินทรัพย์เสี่ยงต่อเนื่อง และทำให้ FLOW ต่างชาติมีโอกาสไหลเข้า SET INDEX ในระยะถัดไป เพราะนักลงทุนต่างชาติมีโอกาสได้กำไรจากอัตราแลกเปลี่ยนเพิ่มเติม โดยหุ้นกลุ่มที่ได้ประโยชน์มีอยู่ 4 กลุ่ม ดังนี้

- กลุ่มเช่าซื้อ - THANI, MTC, TIDLOR, SAWAD, ASK, AEONTS, BAM, JMT
- กลุ่มธนาคารพาณิชย์ขนาดเล็ก - KKP, TISCO
- กลุ่มอสังหาริมทรัพย์ - SPALI, LH , AP, ORI, QH, SIRI
- กลุ่มที่ให้ปันผลสูง (HIGH YIELD) - NER, ADVANC, SCC, TU, MAJOR
- กลุ่มได้ประโยชน์ดอกเบี้ยจ่ายลด (NET DEBT) – BGRIM, GULF, MINT, CPALL, CRC, TRUE

### อัตราดอกเบี้ยลดลง หุ้นกลุ่มใดได้ประโยชน์

(+ ) ได้ประโยชน์	
อัตราดอกเบี้ยลดลง	<ul style="list-style-type: none"> <li>● กลุ่มเช่าซื้อ                             <ul style="list-style-type: none"> <li>• THANI, MTC, TIDLOR, SAWAD, ASK, AEONTS, BAM, JMT</li> </ul> </li> <li>● กลุ่มธนาคารพาณิชย์ขนาดเล็ก                             <ul style="list-style-type: none"> <li>• KKP, TISCO</li> </ul> </li> <li>● กลุ่มอสังหาริมทรัพย์                             <ul style="list-style-type: none"> <li>• SPALI, LH , AP, ORI, QH, SIRI, NOBLE, LALIN</li> </ul> </li> <li>● กลุ่มที่ให้ปันผลสูง (High Yield)                             <ul style="list-style-type: none"> <li>• NER, ADVANC, SCC, TU, MAJOR</li> </ul> </li> <li>● กลุ่มได้ประโยชน์จากดอกเบี้ยจ่ายลด(Net Debt)                             <ul style="list-style-type: none"> <li>• BGRIM, GULF, MINT, CPALL, CRC, TRUE</li> </ul> </li> </ul>

ที่มา: สายงานวิจัย บล. เอเชีย พลัส

*สรุป FED อาจปรับลดดอกเบี้ยเร็วกว่าคาด หนุนเปิดเงินไหลเข้าสินทรัพย์เสี่ยงเพิ่มเติม ซึ่งทำให้ตลาดหุ้นที่น่าจะจะได้รับ SENTIMENT เชิงบวกจากประเด็นดังกล่าวรวมถึง SET INDEX ส่วนหุ้นที่ฝ่ายวิจัยฯ ชื่นชอบจากกลุ่มข้างต้น คือ TIDLOR SAWAD MTC KKP TISCO LH AP SIRI ADVANC SCC TU เป็นต้น*

### กนง. คงดอกเบี้ย 2.5% ครั้งแรกในรอบปี

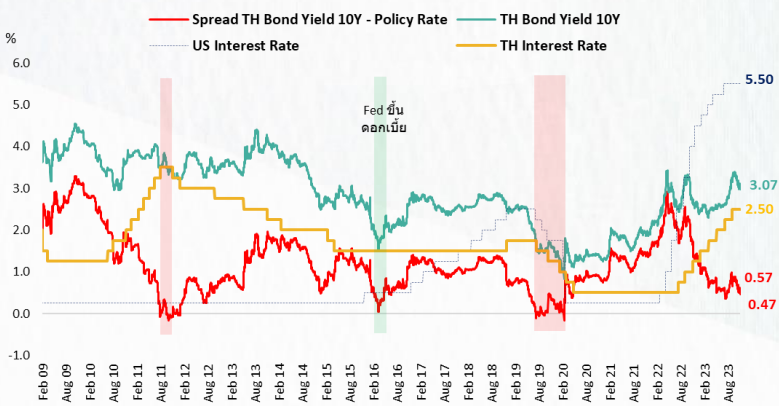
วานนี้ ผลการประชุม กนง. มีมติเป็นเอกฉันท์ดอกเบี้ยไว้ที่ 2.5% ซึ่งนับเป็นครั้งแรกของปีที่ไม่ขึ้นดอกเบี้ย (ในปีนี้ขึ้นดอกเบี้ยมาแล้ว 5 ครั้งติดต่อกันจาก 1.25% เป็น 2.5%) โดยดอกเบี้ยที่ระดับดังกล่าวถือว่าใกล้เคียง NEUTRAL RATE สอดรับกับการฟื้นตัวของเศรษฐกิจไทย ทั้งนี้ หากไม่มีปัจจัยเข้ามากระทบกับเสถียรภาพ เงินเฟ้อ เศรษฐกิจ อย่างมีนัยฯ รมท. คาดว่าจะไม่มีการปรับดอกเบี้ยขึ้น/ลงในระยะเวลาอันใกล้นี้ และดอกเบี้ยไทยไม่น่าจะเปลี่ยนแปลงไปมากในช่วงระยะเวลา 1 ปี

# MARKET TALK

## กลยุทธ์การลงทุน

ขณะเดียวกัน BOND YIELD ระยะยาวของไทยยังปรับตัวลดลงต่อเนื่อง หนุนให้ผลต่าง BOND YIELD 10 ปีไทย – POLICY RATE ไทย มี GAP แคบลงเรื่อยๆ ล่าสุดอยู่ที่ 0.47% เมื่อพิจารณาจากข้อมูลในอดีต พบว่า กนง. มักจะลดดอกเบี้ยภายใน 0-2 เดือน หลังผลต่างของ BOND YIELD 10Y – POLICY RATE ของไทย ต่ำกว่า 50 BPS. จนถึง 0 ซึ่งประเด็นนี้ถือเป็นปัจจัยสนับสนุนตลาดฯ ฝ่ายวิจัยฯ ประเมินตามกลไก ดอกเบี้ยที่ลดลง 25 BPS. (จาก 2.5% เป็น 2.25%) มีโอกาสที่จะเป็นแรงผลักดันให้ SET INDEX ปรับตัวสูงขึ้น 78 จุด และพลิกผันไปสู่ดัชนีเป้าหมายปีหน้าที่ 1717 จุด

### ผลต่าง BOND YIELD 10 ปีไทย – POLICY RATE ไทย มี GAP แคบลง



ที่มา: BLOOMBERG, สายงานวิจัย บล.เอเซีย พลัส

นอกจากนี้ สปท. ยังได้ปรับประมาณการเศรษฐกิจในปี 2566 ลดลงเหลือ 2.4% (เดิมคาด 2.8%) ขณะที่ปี 2567 คาดเศรษฐกิจโต 3.2% (ไม่รวม DIGITAL WALLET) แต่หากรวมผล DIGITAL WALLET คาดจะโต 3.8% (เดิมคาด 4.4%) อย่างไรก็ตามแนวโน้มหลักที่ไม่ได้เปลี่ยนแปลงไป โดยการขยายตัวของเศรษฐกิจไทยในปีหน้าคาดว่าจะยังมาจากอุปสงค์ภายในประเทศ และการฟื้นตัวของภาคส่งออก ทำให้ สปท. มองว่าดอกเบี้ย 2.5% เป็นระดับที่เหมาะสมกับการเติบโตของเศรษฐกิจอย่างมีเสถียรภาพในระยะยาวแล้ว

### สปท. ปรับประมาณการภาพรวมเศรษฐกิจไทย

ร้อยละต่อปี	2565*	2566	ประมาณการเศรษฐกิจ ณ พฤศจิกายน 2566			
			2567	2568	รวม DW	รวม DW
อัตราการขยายตัวทางเศรษฐกิจ	2.6	2.4 ↓(2.8)	3.2	3.8 ↓(4.4)	3.1	2.8
อุปสงค์ในประเทศ	4.1	3.7 ↑(3.2)	2.9	3.7 ↓(4.1)	3.1	2.5
การบริโภคภาคเอกชน	6.3	7.1	3.2	4.5	3.0	2.1
การลงทุนภาคเอกชน	5.1	2.4	3.6	3.9	4.5	4.1
การอุปโภคภาครัฐ	0.2	-4.0	1.1	1.1	2.8	2.8
การลงทุนภาครัฐ	-4.9	0.5	2.7	2.7	1.4	1.4
ปริมาณการส่งออกสินค้าและบริการ	6.8	2.4 ↓(3.8)	5.6	5.6 ↓(6.7)	3.8	3.8
ปริมาณการนำเข้าสินค้าและบริการ	4.1	-2.0	4.9	5.2	3.6	3.2
ดุลบัญชีเดินสะพัด (พันล้านดอลลาร์ สรอ.)	-15.7	5.0	10.0	8.3	14.8	13.8
มูลค่าการส่งออกสินค้า (%YoY)	5.4	-1.5 ↑(1.7)	4.3	4.3 ↑(4.2)	3.3	3.3
มูลค่าการนำเข้าสินค้า (%YoY)	14.0	-1.8	5.3	5.7	2.9	2.7
จำนวนนักท่องเที่ยวต่างประเทศ (ล้านคน)	11.2	28.3 ↓(28.5)	34.5	34.5 ↓(35)	39.0	39.0
ราคามัถ์เฉลี่ย (ดอลลาร์สหรัฐ ต่อ บาร์เรล)	96.5	82.0	85.0	85.0	85.0	85.0
อัตราเงินเฟ้อทั่วไป	6.1	1.3	2.0	2.2	1.9	2.0
อัตราเงินเฟ้อพื้นฐาน	2.5	1.3	1.2	1.5	1.3	1.4

หมายเหตุ: ( ) สปท. คาดการณ์ในการประชุม กนง. ครั้งที่ 5/2566  
ที่มา: สปท., สายงานวิจัย บล.เอเซีย พลัส

# MARKET TALK

## กลยุทธ์การลงทุน

สรุป กนง. มีมติเป็นเอกฉันท์ดอกเบี้ยไว้ที่ 2.5% ซึ่งนับเป็นครั้งแรกของปีที่ไม่ขึ้นดอกเบี้ย นอกจากนี้ยังได้ปรับลดประมาณการเศรษฐกิจไทยในปี 2566-67 แต่อย่างไรก็ตาม แนวโน้มหลักไม่ได้เปลี่ยนแปลงไป ทำให้ รปท. มองว่าดอกเบี้ย 2.5% เป็นระดับที่เหมาะสมกับการเติบโตของเศรษฐกิจอย่างมีเสถียรภาพในระยะยาวแล้ว ทั้งนี้ หากไม่มีปัจจัยเข้ามากระทบกับเสถียรภาพ เงินเฟ้อ เศรษฐกิจ อย่างมีนัยยะ รปท. คาดว่าดอกเบี้ยไทยไม่น่าจะเปลี่ยนแปลงไปมากในระยะเวลานี้

### 3 เรื่อง กดดันให้ SET ผันผวนส่งท้ายเดือน พ.ย.

วานนี้ SET INDEX ปรับตัวลง -13 จุด มาอยู่ที่ 1387 จุด แรงกดดันหลักมาจาก 4 หุ้นใหญ่กดให้ SET -11 จุด คือ DELTA -5.8%, CPALL -5.5%, AOT -2.5% และ CPAXT -6.4%

SET -13 จุด ถูกกดดันจาก 4 หุ้นใหญ่เกือบ -11 จุด

<b>SET</b>	<b>1,387.69</b>	<b>-13.73 (-0.98%)</b>
PO. 1,387.60 (-13.82)	Val. 51,496.73 MB.	

Symbol	Impact	Last	%Chg
DELTA	-4.8193	77.00	-5.81
CPALL	-2.1920	51.75	-5.48
AOT	-1.7430	59.00	-2.48
CPAXT	-1.5060	25.50	-6.42

ที่มา: EFIN, สายงานวิจัย บล. เอเชีย พลัส

ส่วนวันนี้มี 3 เรื่อง กดดันให้ SET ผันผวนส่งท้ายเดือน พ.ย. คือ

1. ปริมาณการ SHORT SELL ยังเยอะอยู่ น่าจะกดดันให้ SET ผันผวนในวันนี้ โดยวานนี้มีตลาดมีปริมาณการ SHORT SELL สูงถึง 5.13 พันล้านบาท คิดเป็นสัดส่วนถึง 10% ของมูลค่าซื้อขายรวม และส่วนใหญ่เป็นการ SHORT SELL ผ่าน NVDR ถึง 2.49 พันล้านบาท รวมถึงยังเป็นการเลือก SHORT SELL ในหุ้นขนาดใหญ่ที่ลงแรงเมื่อวาน อย่าง CPALL 881 ล้านบาท, DELTA 232 ล้านบาท และ AOT 417 ล้านบาท เป็นต้น ซึ่งปริมาณการ SHORT SELL ที่ยังสูงอยู่น่าจะกดดันให้ SET INDEX ผันผวนในวันนี้ต่อไป



# MARKET TALK

## กลยุทธ์การลงทุน

### ปริมาณการ SHORT SELL และ 5 หุ้นที่ถูก SHORT SELL มากที่สุดในวันนี้ (29 พ.ย. 66)

NVDR	Short Sell	สัดส่วน Stock	Short Sell	สัดส่วน Total	Short Sell	%Short Sell
NVDR	2,490,456,190	48.6%	2,634,912,827.10	51.4%	5,125,369,017.10	10.0%
CPALL-R	507,910,375	57.6%	373,962,250	42.4%	881,872,625	18.1%
AOT-R	201,632,600	48.3%	215,952,200	51.7%	417,584,800	6.5%
DELTA-R	165,890,000	71.3%	66,664,500	28.7%	232,554,500	16.2%
PTTEP-R	50,177,500	31.5%	109,273,550	68.5%	159,451,050	7.9%
BDMS-R	73,699,500	49.3%	75,808,875	50.7%	149,508,375	15.5%

ที่มา: SET, สายงานวิจัย บล. เอเชีย พลัส

- หุ้น DELTA ผันผวน กังวลจะหลุด SET50 รอบ 1H67 หรือไม่?** วนนี้ DELTA ปรับตัวลดลง -5.8% ซึ่งอยู่ในช่วงกังวลจะหลุด SET50 เพราะ DELTA จะผ่านเกณฑ์ SET50 ต้องมี TURNOVER 2% ต่อเดือน (9 ใน 12 เดือน) แต่ตอนนี้ผ่านเกณฑ์แล้ว 8 ใน 12 เดือน แต่ TURNOVER ในเดือนนี้ (1-29 พ.ย.) มีแค่ 1.82% ยังไม่ผ่านเกณฑ์ แต่วันนี้ต้องรอเล่น DELTA ยังมีโอกาสผ่านเกณฑ์เหมือนกัน โดยต้องมีมูลค่าซื้อขาย หรือ มี BIGLOT ในวันนี้สูงกว่า 22.5 ล้านหุ้น หรือราว 1.73 พันล้านบาท ซึ่งมีความเป็นไปได้ หากวันนี้มูลค่าซื้อขายวันนี้เพิ่มขึ้นมากกว่าปกติ จากค่าเฉลี่ยเดือนนี้ที่ 883 ล้านบาทต่อวัน รวมถึงคราวที่แล้ว ยังมี BIGLOT เข้ามาหนาแน่นในวันเดียวกว่า 110 ล้านหุ้น
- MSCI มีการ REBALANCE หุ้นไทยวันนี้** ซึ่งปกติจะเห็นการปรับพอร์ตในช่วงท้ายหลัง 4 โมงเย็น กดดันให้ตลาดหุ้นผันผวนมากกว่าปกติ พร้อมกับมูลค่าซื้อขายอาจเข้ามาร้อนแรงช่วงท้าย 2-3 หมื่นล้านบาท โดยหุ้นไทยที่ถูกลดระดับ คือ BGRIM, EGCO, RATCH และหุ้นที่ถูกคัดออก KEX SABUY, ONEE, ACE, ASK, TTA, TFG, VIBHA, RAM

### หุ้นที่ถูกคัดออกจาก MSCI รอบ พ.ย. 66 นี้


MSCI Global Standard	MSCI Global Small Cap
BGRIM	KEX
EGCO	SABUY
RATCH	ONEE
	ACE
	ASK
	TTA
	TFG
	VIBHA
	RAM

ที่มา: SET, สายงานวิจัย บล. เอเชีย พลัส

ทั้ง 3 ปัจจัย คือ ปริมาณ SHORT SELL สูง, กังวลหุ้นหลุด SET50 และกองทุนปรับพอร์ต ตามดัชนี MSCI น่าจะส่งทำให้ SET INDEX ผันผวนมากในวันนี้ แต่กลยุทธ์ยังคงแนะนำ BUY&HOLD มองข้ามความผันผวน เพราะ VALUATION ของตลาดยังอยู่ในระดับที่น่าสะสมมากๆ โดยมี P/E67F ไม่ถึง 14 เท่า

# WORLD OF TECHNICAL

## กลยุทธ์ลงทุนทางเทคนิค



### SET INDEX



แนวรับ: 1380/1377 จุด      แนวต้าน: 1390-1397 จุด

### GFPT



แนวรับ: 10.80 บาท      แนวต้าน: 11.50 บาท

### INTUCH



แนวรับ: 70.50 บาท      แนวต้าน: 75.00 บาท

🕒 30 พฤศจิกายน 2566

#### ประเด็นวิเคราะห์:

- ภาพรายวันไม่เสีย แม้เมื่อวานจะอ่อนแรงตกลงสู่ ช่วงฐาน 1385 จุดอีกรอบ แต่ยังคงอยู่ในโซนแนวซื้อ เพื่อตั้งรับ 1377-1385 จุด รอบนี้ Upside จะทะลุ 1420 จุด เป้าหมายหลัก 1445/1470 จุด
- ขณะนี้รอบเช้ามีโอกาสเหวี่ยงขึ้นสู่แนวต้าน 1390-1397 จุด ก่อนจะเผชิญแรงขายรายทาง สรุป:

- ซื้อสะสมช่วงฐาน 1377-1385 จุด ระดับเสี่ยงจะ เกิดเมื่อหลุด 1366 จุด (Low 27 ต.ค. ที่ผ่านมา)

**Technical signal:      ซื้อ**

#### ประเด็นวิเคราะห์:

- GFPT สัญญาณบวทางเทคนิค Breakout กรอบบน Sideways Down สนับสนุนด้วยแท่งเทียน Bullish เนื้อสั้น EMA 75 วัน คาดเป็นจุดเปลี่ยนแนวโน้มเป็นรอบ Sideways ถึงระยะ Uptrend ประเมินเป้าหมายที่ 11.50 บาท
- RSI เหนือระดับ 50 บ่งชี้การเข้าสู่ Bullish Zone

คำแนะนำ:

- รับบริจวน 10.80 บาท เป้าทำกำไร 11.50 บาท Cut Loss เมื่อแตะที่ 10.40 บาท

**Technical signal:      ซื้อ**

- INTUCH เกิดสัญญาณ Reversal หลังฟอร์มลักษณะ Inverse Head & Shoulders ช่วงสั้นมีโอกาส Breakout Neck Line ที่ 71.75 บาท หากผ่านจะเป็นการยืนยันการเปิด Upside
- RSI เหนือระดับ 50 บ่งชี้การเข้าสู่ Bullish Zone

คำแนะนำ:

- รับบริจวน 70.50 บาท เป้าทำกำไร 75.00 บาท Cut Loss เมื่อแตะที่ 68.50 บาท

ข้อมูลในเอกสารฉบับนี้ รวบรวมมาจากแหล่งข้อมูลที่เชื่อถือได้ อย่างไรก็ดี บริษัทหลักทรัพย์ เอเชีย พลัส จำกัด ไม่สามารถที่จะยืนยันหรือรับรองความถูกต้องของข้อมูลเหล่านี้ได้ ไม่ว่าประการใดๆ บทวิเคราะห์ในเอกสารนี้ จัดทำขึ้นโดยอ้างอิงหลักเกณฑ์ทางวิชาการเกี่ยวกับหลักการวิเคราะห์ และมิได้เป็นการชี้นำ หรือเสนอแนะให้ซื้อหรือขายหลักทรัพย์ใดๆ การตัดสินใจซื้อหรือขายหลักทรัพย์ใดๆ ของผู้อ่าน ไม่ว่าจะเกิดจากการอ่านบทความในเอกสารนี้หรือไม่ก็ตาม ล้วนเป็นผลจากการใช้วิจารณญาณของผู้อ่าน โดยไม่มีส่วนเกี่ยวข้องกับหรือพัวพันใดๆ กับ บริษัทหลักทรัพย์ เอเชีย พลัส จำกัด ไม่ว่ากรณีใด



# WORLD OF TECHNICAL

## กลยุทธ์ลงทุนทางเทคนิค



### ASPS TECHNICAL PORTFOLIO

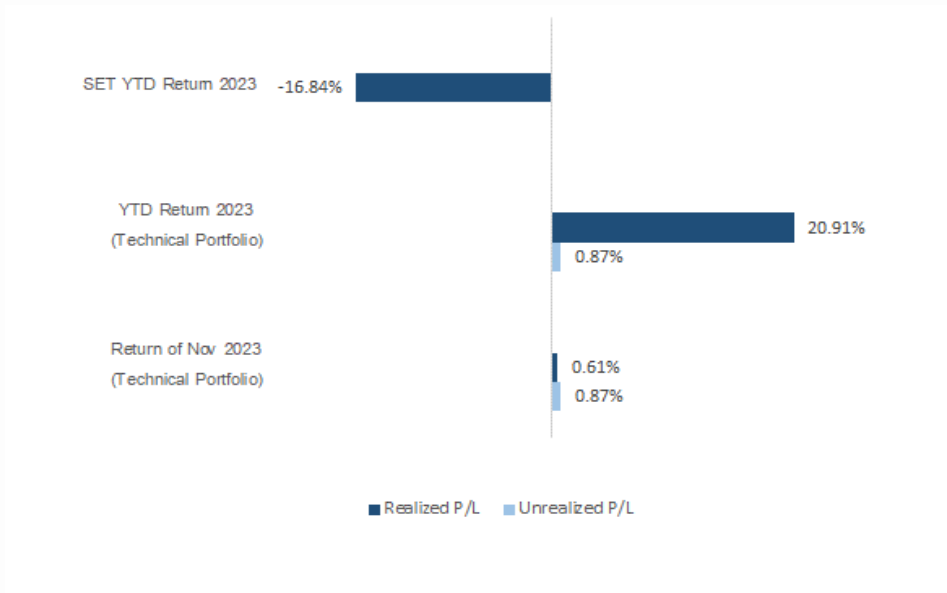
Date	Stock	Target Price	Cut Loss/	Price Start	Price Close	Return %	Weight	Action
<b>TECHNICAL BUY SIGNAL</b>								
30-Nov-23	GFPT	11.50	10.40	N.A.	10.90	N.A.	7.50%	รับบริเวณ 10.80 บาท
30-Nov-23	INTUCH	75.00	68.50	N.A.	70.75	N.A.	7.50%	รับบริเวณ 70.50 บาท
29-Nov-23	IVL	27.00	24.80	25.50	25.25	-0.98%	7.50%	เปิดสถานะได้ที่ 25.50 บาท
29-Nov-23	STEC	9.75	8.95	9.20	9.15	-0.54%	7.50%	เปิดสถานะได้ที่ 9.20 บาท
29-Nov-23	ROJNA	6.40	5.70	5.90	6.00	1.69%	7.50%	เปิดสถานะได้ที่ 5.90 บาท
29-Nov-23	SCGP	40.50	36.75	38.25	38.75	1.31%	7.50%	เปิดสถานะได้ที่ 38.25 บาท
28-Nov-23	AEONTS	164.00	151.00	156.00	155.50	-0.32%	7.50%	เปิดสถานะได้ที่ 156.00 บาท
28-Nov-23	SYNEX	10.90	9.80	10.10	10.20	0.99%	7.50%	เปิดสถานะได้ที่ 10.10 บาท
28-Nov-23	SIS	21.50	19.40	20.00	21.10	5.50%	7.50%	เปิดสถานะได้ที่ 20.00 บาท
28-Nov-23	PTTGC	40.75	36.75	38.00	38.50	1.32%	7.50%	เปิดสถานะได้ที่ 38.00 บาท
27-Nov-23	TOP	53.50	49.25	N.A.	51.25	N.A.	7.50%	ปิดสถานะ*
27-Nov-23	BTG	24.00	21.80	N.A.	23.80	N.A.	7.50%	ปิดสถานะ*
27-Nov-23	PLANB	8.50	7.85	8.10	8.50	4.94%	7.50%	ปิดสถานะ*
27-Nov-23	KTC	49.50	44.75	46.25	47.50	2.70%	7.50%	ปิดสถานะ*
<b>TECHNICAL SELL SIGNAL</b>								

\*หมายเหตุ: หากราคาไม่ถึงเป้าหมายที่กำหนดภายใน 3 วัน แนะนำปิดสถานะเพื่อลดความเสี่ยง

\*\*ปรับกลยุทธ์: เปลี่ยนจุดเข้าซื้อหรือจุดขาย

ที่มา: สายงานวิจัย บล. เอเชีย พลัส

### ACCUMULATED RETURN OF TECHNICAL PORTFOLIO



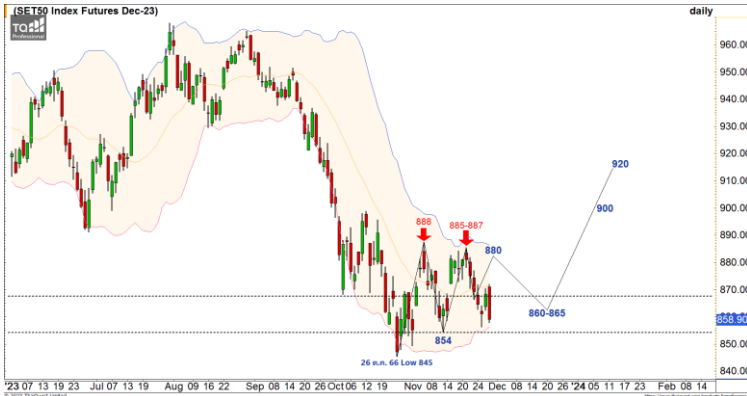
ที่มา: สายงานวิจัย บล. เอเชีย พลัส

# WORLD OF TECHNICAL

## กลยุทธ์ลงทุนทางเทคนิค



### SET50 Index Futures



แนวรับ : 850-853 จุด

แนวต้าน : 864-869 จุด

### Single Stock Futures



แนวรับ : 38.25 บาท

แนวต้าน : 41.50 บาท

### Gold Online Futures



แนวรับ : \$2005/\$1990

แนวต้าน : \$2060-\$2080

### S50Z23 : LONG

ประเด็นวิเคราะห์:

- Fund Flow กลับมา Short สุทธิ 21,934 สัญญา
- เมื่อวานมีแรงเหวี่ยงที่แนวต้านใกล้ 872 จุด แต่ยังเป็นราย ชม. เข้านี้มีโอกาสติดขึ้นก่อน Gap จำกัด 864-869 จุด ขณะที่รายวันทำฐานไม่หลุด 845 จุด ยังคงไม่เสียทรง และ Upside ยังเปิด

คำแนะนำ:

- เมื่อวานปิดต่ำกว่าทุนหรือทำกำไรอนุ Follow Short ตาม หลุด 862 จุดไปแล้ว ในช่วง 860-858 จุด
- และได้เปิด Long กลับ 857-863 จุด ถือσο Cut Loss หลุด 850 จุด

### SCGPZ23 : LONG

ประเด็นวิเคราะห์:

- SCGP ทิศทางราคาอยู่ในรอบการฟื้นตัว พักย่อเหนือเส้น EMA 75 วัน วานนี้ปิด Breakout แนวต้านระยะสั้น ส่งสัญญาณเปิด Upside ไปสู่แนวต้านถัดไปที่ EMA 200 วัน บริเวณ 41.50 บาท

- RSI มากกว่า 50 บ่งชี้การเข้าสู่เขต Bullish

คำแนะนำ:

- แนะนำ Long SCGPZ23 ที่ 38.25 บาท เป้าหมาย 41.50 บาท Cut 0.50 บาทจากทุน

### GOZ23 : LONG

ประเด็นวิเคราะห์:

- แรงแทนต่อราคาทอง คือ ประมาณการ GDP 3Q66 ครั้งที่ 2 ของสหรัฐ โต 5.2% สูงกว่าประมาณการครั้งที่ 1 ณ 4.9% โดยรอดู PCE เดือน ต.ค. คินนี้ ตลาดคาด Core PCE จะปรับขึ้น 3.1%YoY มีน้ำหนักที่ FED จะยุติการปรับขึ้นดอกเบี้ยและเริ่มสัญญาณปรับลง สะท้อนที่ Bond Yield 10Y ลดลง 4 bps.

- แม้ราคาไปต่อ แต่ High พ.ค. ที่ผ่านมา \$2078 คาดผ่านยาก และมี Negative Divergence ใน RSI ราคามีโอกาสถอยสู่ \$1990-\$2005

คำแนะนำ:

- พอร์ตว่างรอกำหนดสถานะใหม่ หรือสัญญาณฝั่ง Short

# WORLD OF TECHNICAL

## กลยุทธ์ลงทุนทางเทคนิค



### สถานะนักลงทุน

	SET50 Futures Long(Short) Position : Contract			Accumulated Long(Short)		
	Long	Short	Net	2 Days	1 Weeks	1 Months
Institution	38,015	31,272	6,743	429	632	9,208
Foreign	105,789	127,723	-21,934	-1,840	-35,226	-25,185
Retail	128,481	113,290	15,191	1,411	34,594	15,977

	Single Stock Futures Long(Short) Position : Contract			Accumulated Long(Short)		
	Long	Short	Net	2 Days	1 Weeks	1 Months
Institution	43,536	43,970	-434	18,786	62,418	12,344
Foreign	4,268	5,465	-1,197	1,723	10,944	-3,082
Retail	44,864	43,233	1,631	-20,509	-73,362	-9,262

ที่มา: สายงานวิจัย บล. เอเชีย พลัส (MTD 30 ต.ค. -29 พ.ย. 66)

### ภาพรวมการซื้อขาย SET50 Index

UNDERLYING	Close	Chg	%Chg	อุปทานซื้อขาย		
SET50	857.90	-8.46	-0.99%	29/11/23		
Symbol	Settle	Chg	%Chg	Vol.	OI	OI Chg
S50N23	958.42	0.0	0.0%	27	140	0
S50Q23	967.58	0.0	0.0%	6	39	0
S50U23	911.94	0.0	0.0%	44,415	81,230	0
S50Z23	858.40	-9.9	-1.2%	238,226	592,627	9,509
S50H24	856.60	-9.8	-1.1%	27,058	88,426	-457
S50M24	854.60	-9.9	-1.2%	4,274	28,618	-175

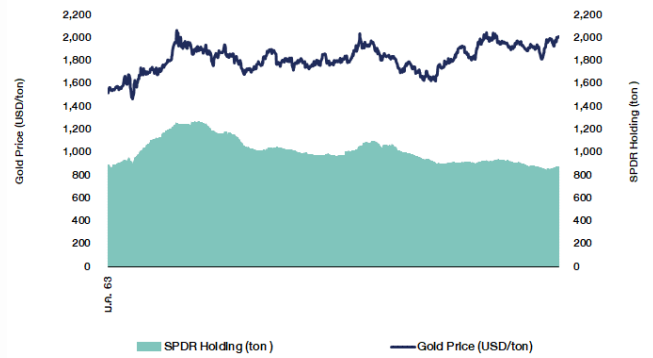
ที่มา: สายงานวิจัย บล. เอเชีย พลัส

### Top 5 Most Active Value (BLOCK TRADE)

Stock	Value	Resistance	Support
1 AOT	6,453,699,875	63.50	55.75
2 CPALL	4,867,026,500	55.00	49.00
3 PTTEP	2,011,422,750	158.00	149.00
4 GPSC	1,022,966,450	49.00	46.00
5 BGRIM	997,726,100	30.00	25.50

ที่มา: สายงานวิจัย บล. เอเชีย พลัส

### SPDR Gold Shares



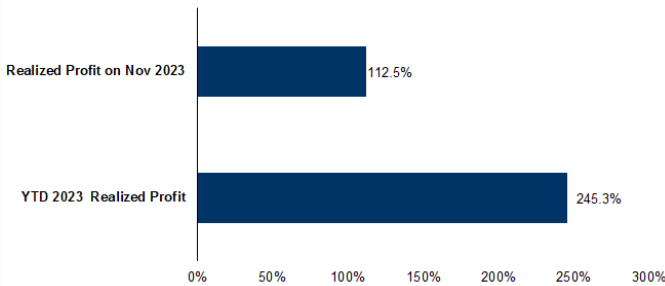
ที่มา: สายงานวิจัย บล. เอเชีย พลัส

### Top 20 Most Active Volume

Future	Settle Price	Basis	Vol	OI	OI Change	Leverage	Resistance	Support
1 KTCZ23	47.75	7.75	4,428	70,380	2,201	13.30	47.94	47.32
2 AAVZ23	1.98	2.98	3,509	34,098	-	3,510	2.01	1.92
3 AWVZ23	3.66	18.4	2,005	10,561	-	4	19.65	3.82
4 CPALL23	52.35	8.45	1,767	7,550	-	508	7.02	55.03
5 EA23	46.55	35	1,577	8,358	893	9.21	48.77	46.00
6 AOT23	59.06	19.7	1,421	8,827	74	7.99	60.99	60.21
7 GPSC23	47.99	4.9	1,283	3,058	37	9.28	49.11	46.40
8 BANPU23	7.75	8.35	1,250	44,905	81	7.83	7.49	
9 GUNKUL23	2.65	1.57	1,141	124,019	550	2.68	2.59	
10 TTAZ23	5.4	7.1	1,138	1,693	110	7.88	5.47	5.40
11 WHAZ23	4.9	7.7	1,066	9,007	21	18.64	4.90	4.73
12 BGRIM23	26.89	3.74	1,052	2,325	304	6.61	27.45	26.23
13 BDMZ23	26.25	14.8	835	4,662	762	6.92	26.26	25.86
14 PLANZ23	8.45	8.2	602	9,262	-	403	14.76	8.47
15 TTBZ23	1.57	7.7	574	15,645	-	964	16.03	1.59
16 JASZ23	1.92	2.18	546	97,970	496	13.97	1.98	1.85
17 THCOMZ23	12.42	15.8	542	1,240	298	3.97	13.06	12.42
18 BEEMZ23	7.82	14.2	510	10,355	489	16.71	7.82	7.79
19 SPRZ23	8.23	216	500	4,094	-	504	18.21	8.43
20 TPIPLZ23	1.36	44.25	500	3,694	-	500	11.98	1.36

ที่มา: สายงานวิจัย บล. เอเชีย พลัส

### TRACKING PERFORMANCE



หมายเหตุ การคำนวณผลตอบแทนจะใช้ราคาเปิดในวันแนะนำเป็นต้นทุน เทียบกับราคาปิดล่าสุด เป็นผลตอบแทนสะสมจนกว่าจะถึงวันที่ฝ่ายวิจัยแนะนำให้ปิดสถานะการทำ/ตัดขาดทุน

ที่มา: สายงานวิจัย บล. เอเชีย พลัส

### RESEARCH DIVISION

บริษัทหลักทรัพย์ เอเชีย พลัส

เกิดศักดิ์ ทวีธีระธรรม

นักวิเคราะห์ปัจจัยพื้นฐานด้านตลาดทุน และทางเทคนิค

เลขทะเบียนนักวิเคราะห์: 004132

ประสิทธิ์ รัตนกิจมงคล, CISA, CFA

นักวิเคราะห์ปัจจัยพื้นฐานด้านตลาดทุน และด้านเทคนิค

เลขทะเบียนนักวิเคราะห์: 025917

นवलพรรณ น้อยรัชชกุล

นักวิเคราะห์ปัจจัยพื้นฐานด้านตลาดทุน และด้านเทคนิค

เลขทะเบียนนักวิเคราะห์: 019994

ปวีริศา เลิศกิจคุณานนท์

นักวิเคราะห์ปัจจัยพื้นฐานด้านตลาดทุน และด้านเทคนิค

เลขทะเบียนนักวิเคราะห์: 009579

ธนัฐธ เกิดเนต

นักวิเคราะห์ปัจจัยพื้นฐานด้านตลาดทุน

เลขทะเบียนนักวิเคราะห์: 048495



## TOP20 NVDR UPDATE



30 พฤศจิกายน 2566

## Top 20 NVDR Net Buying Value (B m)

Stock	Date					
	29-ว.ย.	28-ว.ย.	27-ว.ย.	24-ว.ย.	23-ว.ย.	22-ว.ย.
AOT	1,096.9	160.1	418.1	-85.6	-764.9	-325.1
PTT	474.6	397.3	98.7	184.6	-239.9	204.7
TOP	163.6	53.2	105.9	27.9	44.3	146.0
TIDLOR	137.7	52.9	33.5	5.4	-8.0	-21.2
SCB	127.6	73.8	1.1	6.9	-33.5	-68.1
RATCH	123.0	87.5	47.2	25.3	40.4	35.8
ADVANC	84.4	104.1	5.2	-141.6	-16.0	-7.1
OR	76.3	91.2	56.7	41.1	85.1	165.4
CPF	73.9	113.1	40.5	17.9	15.0	4.4
MINT	66.0	26.9	49.0	-9.7	29.1	-6.7
EGCO	61.6	66.5	-14.4	-38.9	21.6	37.4
SCC	59.6	-13.8	20.9	9.0	36.7	118.0
BGRIM	47.7	85.8	116.0	58.6	50.5	63.0
PTTGC	38.7	17.7	38.2	135.5	-7.4	-14.4
SAWAD	36.5	63.8	9.1	34.2	23.0	9.5
TKC	32.7	15.8	-20.8	18.9	-0.3	-0.9
TLI	32.5	16.0	14.4	0.8	3.7	-4.7
GLOBAL	30.5	-0.3	0.4	-9.8	19.2	-12.1
BH	27.3	19.9	-162.4	72.1	16.5	-92.9
GULF	19.4	19.1	24.3	7.5	25.2	40.4

## Top 20 NVDR Net Selling Value (B m)

Stock	Date					
	29-ว.ย.	28-ว.ย.	27-ว.ย.	24-ว.ย.	23-ว.ย.	22-ว.ย.
CPALL	-1,091.9	-96.9	97.4	-68.2	-61.8	-45.7
CPAXT	-190.1	-50.8	10.5	9.2	7.0	33.7
BBL	-183.3	7.1	-59.7	-47.9	19.2	-67.5
GPSC	-145.0	-66.1	-20.2	177.8	72.9	-37.8
MTC	-99.3	-36.2	60.6	-9.7	-2.1	-19.4
BDMS	-98.7	-17.2	-92.2	-187.4	-179.8	-21.9
DELTA	-95.2	200.7	2.9	-39.8	170.6	-113.2
HANA	-94.9	24.9	-21.9	5.2	-5.1	8.7
WHA	-94.8	18.1	-12.7	-3.4	-4.8	0.0
KTB	-92.1	82.0	5.7	51.4	1.8	95.2
TISCO	-84.3	13.2	10.4	50.5	3.1	44.1
CBG	-62.1	-14.0	-5.1	-12.6	27.3	-31.6
EA	-52.0	31.4	30.4	-33.7	3.0	620.9
TU	-43.0	-47.8	23.7	-4.5	4.1	-5.1
OSP	-42.8	12.8	7.5	-5.2	-10.4	-35.0
TRUE	-41.0	-17.9	2.8	-12.7	-2.7	31.2
BJC	-39.5	-20.5	-23.5	-14.3	18.0	-20.8
PTTEP	-35.0	-113.8	-180.5	-369.1	105.0	-66.8
KBANK	-33.4	48.4	-181.4	0.2	6.8	-8.2
BEM	-30.1	-14.6	1.4	-19.0	-21.7	-22.5

## Top 20 NVDR Most Active by Value (B m)

Stock	Total	Buy	Sell	Net	% *
AOT	2,595.3	1,846.1	749.2	1,096.9	20.1
PTTEP	1,690.4	827.7	862.7	-35.0	41.5
PTT	935.4	705.0	230.4	474.6	37.1
DELTA	840.7	372.8	468.0	-95.2	29.3
BDMS	628.0	264.7	363.4	-98.7	32.5
ADVANC	520.0	302.2	217.8	84.4	44.8
BBL	444.7	130.7	314.0	-183.3	31.8
TIDLOR	439.3	288.5	150.8	137.7	25.6
EA	431.6	189.8	241.8	-52.0	33.2
BGRIM	431.1	239.4	191.7	47.7	21.6
GPSC	388.7	121.9	266.9	-145.0	19.0
KBANK	384.6	175.6	209.0	-33.4	26.5
SCB	375.8	251.7	124.1	127.6	22.8
SAWAD	374.4	205.4	168.9	36.5	27.0
TOP	362.6	263.1	99.5	163.6	41.3
CPN	339.7	168.9	170.8	-1.9	33.3
SCC	325.6	192.6	133.0	59.6	27.7
MTC	320.7	110.7	210.0	-99.3	24.4
CPAXT	318.3	64.1	254.2	-190.1	16.7

## Top 20 NVDR Daily Outstanding

Stock	Thai NVDR's	Paid Up % of Paid Up	
	Investment *	Capital Shares	Capital **
TISCO-P	7,300	9,859	74.04
MORE	2,115,610,061	7,176,748,441	29.48
MBK-W4	1,811,092	7,674,928	23.60
BBL	444,037,579	1,908,842,894	23.26
BCP	264,250,193	1,376,923,157	19.19
BH	118,107,798	794,885,942	14.86
KBANK	347,703,190	2,369,327,593	14.68
AH	50,686,051	354,842,012	14.28
THIP	12,843,772	89,999,686	14.27
AP	429,008,089	3,145,899,495	13.64
GBX	147,027,178	1,089,076,392	13.50
BDMS	2,004,277,539	15,892,001,895	12.61
LH	1,471,475,593	11,949,713,176	12.31
TOP	272,469,683	2,233,835,566	12.20
ICHI	153,377,014	1,300,000,000	11.80
SPALI	221,622,698	1,953,054,030	11.35
W-W5	538,529,938	4,883,479,741	11.03
MILL-W7	151,842,448	1,388,422,796	10.94
CPALL	971,332,880	8,983,101,348	10.81
BANPU	1,068,025,720	10,018,902,725	10.66

\* % of Trading Volume in Underlying Securities

ที่มา: set.or.th

Note: Paid up capital shares of warrants are the number of issued warrants deduct from the total exercised warrants

\* Thai NVDR's investment = จำนวนหุ้นที่ ThaiNVDR ถือครองโดยที่ยังไม่ได้นำรายการที่รอการชำระราคาและส่งมอบหลักทรัพย์

\*\* ตามเกณฑ์ของธนาคารแห่งประเทศไทย บริษัท ไทยเอ็นวีดีอาร์ สามารถถือครองหุ้นได้ไม่เกิน

- 25% ของทุนจดทะเบียนชำระแล้ว สำหรับ BAY CIMBT KKP KTB LHFG SCB TCAP TISCO TMB และ BFIT

35% ของทุนจดทะเบียนชำระแล้ว สำหรับ BBL และ KBANK

# SHORT SELL

🕒 30 พฤศจิกายน 2566

## ปริมาณหุ้นที่ขายชอร์ต ข้อมูลการขายชอร์ต ณ วันที่ 29 พฤศจิกายน 2566

หลักทรัพย์	ปริมาณหุ้นที่ขายชอร์ต (หุ้น)	มูลค่าการขายชอร์ต (บาท)	% ปริมาณการขายชอร์ต เทียบกับปริมาณการซื้อขาย แบบ Auto Matching
ZUP	318,400	127,360.00	6.08%
AAI	381,800	1,478,928.00	1.93%
AAV	5,147,000	10,138,080.00	16.16%
AAV-R	180,000	354,113.00	0.57%
ACE	205,300	317,000.00	4.51%
ADVANC	139,000	30,210,500.00	5.31%
ADVANC-R	34,600	7,517,200.00	1.32%
AEONTS	2,400	377,250.00	2.98%
AEONTS-R	800	125,850.00	0.99%
AH	377,200	10,436,300.00	23.30%
AH-R	300	8,325.00	0.02%
AIT	340,300	1,365,698.00	9.09%
AIT-R	31,000	123,794.00	0.83%
AMATA	496,600	12,333,370.00	6.10%
AMATA-R	201,100	4,961,170.00	2.47%
AOT	3,626,200	215,952,200.00	3.33%
AOT-R	3,398,400	201,632,600.00	3.13%
AP	969,700	10,811,860.00	17.09%
AP-R	44,100	490,590.00	0.78%
AS	13,000	97,650.00	3.97%
ASIAN	50,500	335,075.00	0.73%
ASK	34,900	703,290.00	2.82%
ASW	3,400	28,150.00	2.39%
AU	13,500	124,670.00	2.01%
AU-R	18,000	165,600.00	2.69%
AUCT	68,600	799,270.00	3.48%
AURA	13,800	205,620.00	1.05%
AURA-R	44,900	667,780.00	3.42%
AWC	2,035,800	7,403,054.00	4.77%
AWC-R	5,933,500	21,627,380.00	13.91%
BA	344,500	4,859,910.00	11.76%
BA-R	202,800	2,881,850.00	6.92%
BAFS	24,500	595,750.00	13.13%
BAFS-R	27,000	656,690.00	14.47%
BAM	968,000	8,077,115.00	15.15%
BAM-R	521,800	4,361,445.00	8.17%
BANPU	4,039,200	31,226,405.00	8.83%
BANPU-R	5,454,700	42,147,850.00	11.92%
BAY	5,300	149,725.00	3.40%
BBIK	1,800	172,850.00	1.79%
BBIK-R	14,400	1,375,250.00	14.29%
BBL	329,100	49,931,650.00	7.13%
BBL-R	83,500	12,655,900.00	1.81%
BCH	996,500	21,474,440.00	10.99%
BCH-R	656,600	14,125,810.00	7.24%
BCP	314,400	13,965,350.00	8.62%
BCP-R	365,100	16,199,750.00	10.01%
BCPG	75,400	666,500.00	6.30%
BCPG-R	1,600	14,115.00	0.13%
BDMS	2,887,100	75,808,875.00	7.89%
BDMS-R	2,807,600	73,699,500.00	7.67%
BEB	24,400	764,600.00	2.70%
BEAUTY	120,200	57,696.00	3.51%
BEC	159,100	883,650.00	11.03%
BEC-R	136,000	756,970.00	9.43%
BEM	3,647,400	28,376,575.00	14.28%
BEM-R	1,741,400	13,561,595.00	6.82%
BGC	40,300	331,745.00	7.65%
BGRIM	1,699,400	45,235,300.00	4.56%
BGRIM-R	31,400	839,750.00	0.08%
BH	111,000	24,257,700.00	6.03%
BH-R	125,700	27,542,000.00	6.82%
BIC	391,000	10,079,450.00	7.51%
BIC-R	1,403,000	36,048,950.00	26.96%
BLA	72,000	1,459,510.00	4.38%
BLA-R	218,300	4,433,940.00	13.27%
BLAND	235,800	170,025.00	2.50%
BLAND-R	54,600	39,312.00	0.58%
BPP	95,600	1,414,040.00	29.41%
BPP-R	6,100	89,670.00	1.88%
BRI	23,400	195,700.00	2.22%
BTG	181,400	4,325,520.00	4.28%
BTG-R	128,300	3,061,930.00	3.03%
BTS	3,923,000	28,004,305.00	27.90%
BTS-R	1,785,400	12,750,915.00	12.70%
BYD	2,043,000	9,863,090.00	9.81%
BYD-R	1,447,300	6,975,276.00	6.95%
CBG	183,700	15,116,550.00	3.28%
CBG-R	503,600	41,452,300.00	8.99%
CCET	34,700	53,438.00	2.11%
CENDEL	256,900	10,846,150.00	13.67%
CENDEL-R	147,400	6,195,400.00	7.84%
CHAYO	397,700	2,269,030.00	8.25%
CHG	1,955,300	5,663,996.00	6.16%
CHG-R	1,914,700	5,547,034.00	6.03%
CK	111,000	2,394,870.00	15.55%
CK-R	120,500	2,593,440.00	16.89%
CKP	482,500	1,541,098.00	23.15%

หลักทรัพย์	ปริมาณหุ้นที่ขายชอร์ต (หุ้น)	มูลค่าการขายชอร์ต (บาท)	% ปริมาณการขายชอร์ต เทียบกับปริมาณการซื้อขาย แบบ Auto Matching
CKP-R	26,900	86,080.00	1.29%
COM7	1,332,700	30,650,130.00	5.04%
COM7-R	267,600	6,154,500.00	1.01%
CPALL	6,995,400	373,962,250.00	7.61%
CPALL-R	9,540,500	507,910,375.00	10.38%
CPAXT	1,128,100	29,491,975.00	3.08%
CPAXT-R	526,600	13,717,075.00	1.44%
CPF	888,300	17,438,920.00	5.17%
CPF-R	1,803,900	35,509,020.00	10.50%
CPN	466,700	31,360,450.00	6.13%
CPN-R	676,200	45,392,925.00	8.88%
CRC	265,100	10,317,050.00	3.72%
CRC-R	1,337,700	52,032,100.00	18.77%
DCC	87,800	137,664.00	3.54%
DELTA	848,000	66,664,500.00	4.63%
DELTA-R	2,112,100	165,890,000.00	11.54%
DEMCO	2,000	5,200.00	3.38%
DITTO	30,100	785,975.00	1.03%
DITTO-R	126,900	3,295,000.00	4.35%
DMT	192,300	2,403,590.00	23.91%
DOHOME	505,800	6,251,690.00	7.13%
DOHOME-R	99,200	1,220,170.00	1.40%
DUSIT	7,300	54,935.00	3.97%
EA	1,234,400	57,430,900.00	8.89%
EA-R	1,012,400	47,489,000.00	7.29%
EGATIF	14,200	81,880.00	1.68%
EGCO	82,600	10,962,650.00	3.07%
EGCO-R	2,900	386,450.00	0.11%
EKH	60,000	444,425.00	11.34%
EKH-R	2,400	17,760.00	0.45%
EPG	14,100	104,340.00	1.84%
EPG-R	8,100	59,940.00	1.05%
ERW	699,700	3,674,925.00	9.88%
ERW-R	2,200	11,550.00	0.03%
ETC	27,500	75,900.00	5.58%
FORTH	38,400	824,610.00	1.95%
FORTH-R	99,700	2,125,060.00	5.05%
FSMART	124,100	903,680.00	10.02%
GFPT	136,100	1,473,640.00	3.30%
GFPT-R	154,500	1,671,650.00	3.74%
GLOBAL	738,900	12,827,900.00	7.32%
GLOBAL-R	563,100	9,787,620.00	5.58%
GPSC	584,100	27,683,050.00	2.72%
GPSC-R	2,075,300	99,006,250.00	9.65%
GULF	456,400	21,087,450.00	4.72%
GULF-R	996,100	45,918,875.00	10.30%
GLINKUL	2,541,400	6,622,530.00	5.84%
GLINKUL-R	4,787,200	12,471,530.00	10.99%
HANA	494,700	21,804,050.00	3.34%
HANA-R	31,600	1,390,300.00	0.21%
HENG	62,100	124,250.00	2.95%
HK01	16,151	247,695.00	38.47%
HKCE01	1,673	29,408.00	9.77%
HL	80,300	749,430.00	25.95%
HMPRO	917,300	10,965,390.00	6.38%
HMPRO-R	758,900	9,078,140.00	5.28%
HTC	29,200	461,560.00	5.80%
HUMAN	22,100	238,680.00	2.78%
ICHI	278,900	4,153,710.00	4.79%
ICHI-R	252,600	3,751,500.00	4.33%
III	325,600	3,299,310.00	23.18%
ILM	7,600	179,220.00	1.68%
ILM-R	13,100	308,950.00	2.89%
INTUCH	107,100	7,570,125.00	3.07%
INTUCH-R	322,700	22,823,925.00	9.25%
IRPC	5,019,700	10,073,410.00	16.20%
IRPC-R	5,680,400	11,392,156.00	18.33%
ITC-R	452,000	9,577,990.00	7.07%
ITD	1,606,100	1,919,499.00	11.11%
ITD-R	673,700	802,356.00	4.66%
IVL	726,300	18,450,275.00	9.65%
IVL-R	339,400	8,623,925.00	4.51%
JAS	4,322,100	8,456,762.00	6.57%
JAS-R	11,133,500	21,769,444.00	16.93%
JMART	1,510,400	27,451,480.00	8.24%
JMART-R	703,200	12,748,900.00	3.84%
JMT	1,146,900	31,380,800.00	7.55%
JMT-R	34,500	940,675.00	0.23%
JR	6,300	32,445.00	5.07%
JTS	25,200	1,499,800.00	0.64%
KAMART	35,000	431,590.00	1.91%
KBANK	751,500	99,262,950.00	13.67%
KBANK-R	149,800	19,784,350.00	2.72%
KCE	366,100	19,193,575.00	6.62%
KCE-R	268,400	13,930,700.00	4.85%
KEX	147,200	608,414.00	6.79%
KEX-R	111,100	457,664.00	5.13%
KKP	239,900	11,851,875.00	13.33%
KKP-R	103,400	5,099,725.00	5.75%
KLINIQ	1,300	48,100.00	0.14%
KSL	65,600	181,980.00	8.47%
KTB	2,573,600	47,710,960.00	10.42%
KTB-R	1,476,800	27,393,570.00	5.98%
KTC	225,800	10,760,750.00	6.84%

• ไม่รวมรายการขายชอร์ตของสมาชิกที่เป็นผู้ร่วมค้ำหน่วยลงทุน หรือผู้ดูแลสภาพคล่องของหน่วยลงทุนของกองทุนรวมอิทีเอฟเพื่อบัญชีบริษัทประเภทเพื่อกำกำไรจากส่วนต่างของราคาหรือเพื่อดูสภาพคล่อง แล้วแต่กรณี

• รายการที่ชื่อย่อหลักทรัพย์ต่อด้วย "-R" หมายถึง ข้อมูลธุรกรรมขายชอร์ตในเอ็นวีดีอาร์

ที่มา : set.or.th

# SHORT SELL

## ปริมาณหุ้นที่ขายชอร์ต

### (ต่อ)การขายชอร์ต ณ วันที่ 29 พฤศจิกายน 2566

หลักทรัพย์	ปริมาณหุ้นที่ขายชอร์ต (หุ้น)	มูลค่าการขายชอร์ต (บาท)	% ปริมาณการขายชอร์ต เทียบกับปริมาณการซื้อขาย
แบบ Auto Matching			
KTC-R	444,100	21,109,375.00	13.45%
LANNA	65,900	980,920.00	22.31%
LANNA-R	3,300	49,170.00	1.12%
LH	2,599,800	20,023,460.00	7.72%
LH-R	4,552,900	35,096,330.00	13.51%
LPN	58,000	228,520.00	9.69%
M	43,400	1,743,325.00	4.65%
M-R	11,600	466,900.00	1.24%
MAJOR	78,800	1,223,120.00	3.41%
MAJOR-R	246,100	3,809,440.00	10.66%
MASTER	4,900	265,825.00	0.24%
MBK	237,200	3,693,980.00	22.86%
MBK-R	85,600	1,331,770.00	8.25%
MC	73,800	846,820.00	2.94%
MC-R	9,800	112,700.00	0.39%
MEGA	51,100	2,070,850.00	5.26%
MEGA-R	56,400	2,284,400.00	5.81%
MINT	1,276,500	34,686,175.00	10.11%
MINT-R	811,100	21,958,650.00	6.43%
MTC	575,100	25,993,350.00	3.95%
MTC-R	1,492,800	67,275,650.00	10.26%
NCAP	290,500	840,630.00	0.80%
NER	535,300	2,508,470.00	16.13%
NEX	131,100	1,401,360.00	2.71%
NEX-R	152,600	1,632,720.00	3.16%
NOBLE	36,100	142,670.00	0.85%
NRF	238,800	1,275,080.00	5.23%
NSL	13,300	256,880.00	2.36%
ONEE	128,900	495,406.00	6.35%
ONEE-R	100	384.00	0.00%
OR	740,200	14,956,340.00	6.65%
OR-R	573,700	11,585,040.00	5.16%
ORI	190,900	1,679,670.00	6.36%
ORI-R	429,800	3,778,405.00	14.32%
OSP	745,800	17,377,410.00	6.19%
OSP-R	1,518,100	35,309,740.00	12.60%
PLANB	664,300	5,621,610.00	4.83%
PLANB-R	202,900	1,723,960.00	1.47%
PM	12,000	91,800.00	4.20%
PR9	73,000	1,113,280.00	7.01%
PR9-R	28,000	428,250.00	2.69%
PRIME	33,300	20,979.00	0.32%
PRM	868,400	4,511,000.00	13.33%
PRM-R	772,800	3,988,060.00	11.87%
PSH	10,600	130,380.00	2.65%
PSL	400,800	3,360,795.00	3.21%
PSL-R	866,900	7,234,670.00	6.94%
PTG	41,200	356,380.00	0.68%
PTG-R	439,700	3,816,515.00	7.21%
PTL	8,100	91,060.00	3.29%
PTT-R	29,200	1,014,700.00	0.11%
PTTEP	705,900	109,273,550.00	5.42%
PTTEP-R	325,000	50,177,500.00	2.49%
PTTGC	455,800	17,667,250.00	5.35%
PTTGC-R	1,669,100	64,667,375.00	19.61%
QH	3,372,500	7,352,050.00	19.08%
QH-R	1,173,200	2,557,492.00	6.64%
RABBIT	2,416,100	1,326,708.00	4.73%
RAM	14,800	527,275.00	3.26%
RATCH	337,600	11,823,775.00	2.47%
RATCH-R	146,500	5,104,875.00	1.07%
RBF	342,700	4,586,950.00	6.59%
RBF-R	366,700	4,901,160.00	7.05%
RCL	216,400	4,364,380.00	10.09%
RCL-R	160,500	3,222,970.00	7.49%
ROJNA	567,000	3,376,195.00	13.16%
S	927,300	825,297.00	18.05%
SABINA	60,100	1,596,450.00	12.69%
SAK	150,300	641,644.00	2.03%
SAMART	22,400	101,166.00	2.16%
SAMART-R	1,900	8,554.00	0.18%
SAPPE	100	7,475.00	0.01%
SAPPE-R	25,800	1,911,200.00	2.53%
SAT	72,000	1,258,480.00	4.76%
SAWAD	803,800	36,491,850.00	5.28%
SAWAD-R	1,294,700	58,452,275.00	8.50%
SC	1,167,200	3,719,230.00	25.00%
SC-R	269,000	859,146.00	5.76%
SCB	551,500	55,427,000.00	6.72%
SCB-R	540,400	54,306,675.00	6.59%
SCC	191,300	55,715,700.00	9.47%
SCC-R	77,900	22,707,000.00	3.86%
SCCC	500	66,000.00	2.13%
SCCC-R	300	39,500.00	1.28%
SCGP	1,120,400	43,779,300.00	7.92%
SCGP-R	597,600	23,389,875.00	4.22%
SCI	19,400	12,416.00	29.26%
SGC-R	6,600	10,600.00	0.02%
SGP-R	5,500	44,550.00	9.24%
SHR	38,000	98,040.00	1.15%

หลักทรัพย์	ปริมาณหุ้นที่ขายชอร์ต (หุ้น)	มูลค่าการขายชอร์ต (บาท)	% ปริมาณการขายชอร์ต เทียบกับปริมาณการซื้อขาย
แบบ Auto Matching			
SINGER	1,167,100	14,641,800.00	2.49%
SINGER-R	100	1,240.00	0.00%
SIRI	3,485,800	5,979,196.00	6.22%
SIRI-R	7,068,000	12,160,707.00	12.61%
SJS	40,400	843,260.00	3.90%
SIS-R	3,300	68,970.00	0.32%
SISB	26,500	845,225.00	4.10%
SISB-R	52,000	1,646,050.00	8.04%
SJWD	358,100	5,182,220.00	9.80%
SJWD-R	114,800	1,668,130.00	3.14%
SKY	199,600	5,455,025.00	9.45%
SKY-R	47,300	1,283,175.00	2.24%
SNNP	44,200	738,140.00	1.15%
SNNP-R	9,900	165,320.00	0.26%
SPA	41,000	493,960.00	7.48%
SPA-R	200	2,400.00	0.04%
SPALI	393,000	7,034,700.00	10.67%
SPALI-R	276,200	4,925,650.00	7.50%
SPCG	5,200	65,000.00	1.60%
SPRC	1,527,300	12,559,735.00	7.07%
SPRC-R	886,600	7,285,700.00	4.11%
SSP	36,100	259,945.00	2.72%
STA	363,900	5,854,750.00	5.42%
STA-R	670,500	10,770,430.00	9.99%
STEC	261,700	2,412,110.00	8.94%
STEC-R	211,700	1,961,905.00	7.23%
STGT	345,100	2,261,970.00	5.65%
STGT-R	17,500	113,750.00	0.29%
SUPER	184,300	77,406.00	3.78%
SUPEREIF	6,700	45,225.00	5.62%
SUSCO	362,400	1,694,492.00	2.66%
SYNEX	30,700	315,810.00	4.37%
TAE	29,700	30,428.00	14.36%
TASCO	349,900	5,948,270.00	6.22%
TASCO-R	73,800	1,254,600.00	1.31%
TCAP	170,200	8,277,450.00	14.38%
TCAP-R	64,100	3,118,650.00	5.42%
TEAMG	48,600	238,814.00	3.07%
TFG	99,700	327,044.00	2.37%
TFGR	51,800	170,128.00	1.23%
THANI	308,900	854,816.00	8.97%
THANI-R	327,400	908,722.00	9.50%
THCOM	361,300	4,582,180.00	6.36%
THCOM-R	29,600	375,190.00	0.52%
THG	1,700	107,500.00	1.07%
THGR	3,000	188,450.00	1.89%
TIDLOR	1,411,900	33,036,390.00	3.86%
TIDLOR-R	787,800	18,446,370.00	2.15%
TJPH	41,500	1,248,475.00	8.96%
TJPH-R	500	14,875.00	0.11%
TISCO	70,100	6,866,500.00	1.86%
TISCO-R	223,800	21,843,200.00	5.93%
TKC	248,500	3,279,530.00	1.07%
TKC-R	94,200	1,295,650.00	0.41%
TKN	152,700	1,472,635.00	1.80%
TKN-R	8,700	83,955.00	0.10%
TLI	1,241,800	12,649,700.00	8.27%
TLI-R	56,500	576,300.00	0.38%
TOA	139,100	2,897,330.00	15.06%
TOA-R	27,900	580,320.00	3.02%
TOP	509,400	26,307,100.00	5.98%
TOP-R	549,600	28,456,200.00	6.45%
TPPL-R	144,300	199,436.00	6.07%
TPPP	73,600	245,824.00	2.66%
TQM	12,200	336,050.00	3.34%
TQM-R	1,000	27,500.00	0.27%
TRUE	2,837,600	16,934,940.00	10.46%
TRUE-R	1,443,500	8,542,390.00	5.32%
TTA	336,200	1,844,015.00	2.21%
TTA-R	637,200	3,465,935.00	4.18%
TTB	24,690,200	38,790,939.00	11.44%
TTB-R	2,405,000	3,775,850.00	1.11%
TTCL	42,800	160,072.00	15.71%
TTW	458,800	4,106,260.00	7.05%
TTW-R	346,200	3,098,490.00	5.32%
TU	2,547,600	37,661,420.00	6.77%
TU-R	1,083,500	16,031,340.00	2.88%
TVO	8,900	190,670.00	3.32%
TVO-R	8,900	189,930.00	3.32%
UTP	29,700	334,520.00	26.01%
VGI	1,190,100	2,498,604.00	13.23%
VGI-R	515,900	1,084,546.00	5.74%
VIBHA	141,400	261,443.00	5.10%
WARRIX	40,600	263,900.00	3.12%
WHA	14,598,200	71,420,874.00	9.55%
WHA-R	8,218,700	40,138,114.00	5.38%
WHAUP	293,700	1,149,870.00	7.14%
WHAUP-R	168,900	661,682.00	4.11%
WICE	26,600	148,960.00	3.87%
WORK	45,000	499,500.00	29.05%
XO	28,700	808,350.00	1.28%
XO-R	13,900	386,125.00	0.62%
XPG	6,922,300	7,161,848.00	14.66%
XPG-R	251,000	260,271.00	0.53%

• ไม่รวมรายการขายชอร์ตของสมาชิกที่เป็นผู้ร่วมค้ำหน่วยลงทุน หรือผู้ดูแลหลักทรัพย์ของหน่วยลงทุนของกองทุนรวมอีทีเอฟเพื่อบัญชีบริษัทประเภทเพื่อทำกำไรจากส่วนต่างของราคาหรือเพื่อดูแลสภาพคล่อง แล้วแต่กรณี

• รายการที่ชื่อย่อหลักทรัพย์ต่อด้วย "-R" หมายถึง ข้อมูลธุรกรรมขายชอร์ตในเอ็มวีดีอาร์

ที่มา : set.or.th



## รายงานการเปลี่ยนแปลงการถือหลักทรัพย์และสัญญาซื้อขายล่วงหน้าของผู้บริหาร (แบบ 59) ประจำวันที่ 29 พฤศจิกายน 2566

ชื่อบริษัท	วิธีการได้มา/จำหน่าย	ชื่อผู้บริหาร	ประเภทหลักทรัพย์	วันที่ได้มา/จำหน่าย	จำนวน	ราคา
ALT	ซื้อ	นาง ปริญญาภรณ์ ตั้งเผ่าศักดิ์	หุ้นสามัญ	27/11/2566	500	1.66
ALT	ซื้อ	นาง ปริญญาภรณ์ ตั้งเผ่าศักดิ์	หุ้นสามัญ	27/11/2566	10,000	1.67
ALT	ซื้อ	นาง ปริญญาภรณ์ ตั้งเผ่าศักดิ์	หุ้นสามัญ	27/11/2566	20,000	1.68
CH	ซื้อ	นาย ศักดา ศรีแสงนาม	หุ้นสามัญ	16/11/2566	100,000	2.41
CH	ซื้อ	นาย ศักดา ศรีแสงนาม	หุ้นสามัญ	21/11/2566	50,000	2.42
CH	ซื้อ	นาย ศักดา ศรีแสงนาม	หุ้นสามัญ	22/11/2566	-38,000	2.42
CH	ซื้อ	นาย ศักดา ศรีแสงนาม	หุ้นสามัญ	22/11/2566	38,000	2.42
CH	ซื้อ	นาย ศักดา ศรีแสงนาม	หุ้นสามัญ	27/11/2566	40,000	2.40
CH	ซื้อ	นาย ศักดา ศรีแสงนาม	หุ้นสามัญ	27/11/2566	40,000	2.40
CH	ซื้อ	นาย ศักดา ศรีแสงนาม	หุ้นสามัญ	28/11/2566	6,000	2.40
IP	ซื้อ	นาย ดฤตวรรัตน์ ธนินธิพันธ์	หุ้นสามัญ	28/11/2566	140,000	8.88
KCG	ซื้อ	นาย ชัยวัฒน์ วิบูลย์สวัสดิ์	หุ้นสามัญ	28/11/2566	40,000	9.00
KCG	ซื้อ	นาย ชัยวัฒน์ วิบูลย์สวัสดิ์	หุ้นสามัญ	28/11/2566	150,000	9.05
LEO	ซื้อ	นาย ธวัชชัย เขมณะสิริ	หุ้นสามัญ	27/11/2566	25,000	4.81
LEO	ซื้อ	นาย ธวัชชัย เขมณะสิริ	หุ้นสามัญ	28/11/2566	2,000	4.80
MALEE	ซื้อ	นาย ชัยฉัตร บุญรัตน์	หุ้นสามัญ	28/11/2566	3,644,700	10.00
MICRO	ซื้อ	นาง รสนันท์ ยิ่งพิริศักดิ์	หุ้นสามัญ	27/11/2566	30,000	1.96
ORN	ซื้อ	นาย ปรีดิกร บุรณุปกรณ์	หุ้นสามัญ	28/11/2566	500,000	0.96
PG	ซื้อ	นาง กิตยาภรณ์ ชัยถาวรเสถียร	หุ้นสามัญ	28/11/2566	3,000	8.75
PPS	ซื้อ	นาย พงศธร ธราไชย	หุ้นสามัญ	28/11/2566	928,400	0.39
RT	ขาย	นาย กระหยิม ศานต์ตระกูล	หุ้นสามัญ	27/11/2566	300,000	0.82
RT	ซื้อ	นาย กระหยิม ศานต์ตระกูล	หุ้นสามัญ	28/11/2566	200,000	0.85
RT	ขาย	นาย กระหยิม ศานต์ตระกูล	หุ้นสามัญ	28/11/2566	600,000	0.83
SPALI	ซื้อ	นาง อัจฉรา ตั้งมิตรธรรม	หุ้นสามัญ	28/11/2566	120,000	17.80
SPALI	ซื้อ	นาง อัจฉรา ตั้งมิตรธรรม	หุ้นสามัญ	28/11/2566	50,000	17.90
SPALI	ซื้อ	นาย ประทีป ตั้งมิตรธรรม	หุ้นสามัญ	28/11/2566	120,000	17.80
SPALI	ซื้อ	นาย ประทีป ตั้งมิตรธรรม	หุ้นสามัญ	28/11/2566	50,000	17.90
SUTHA	ซื้อ	นาย สมชาย จตุรานนท์	หุ้นสามัญ	22/11/2566	2,000	2.40
TNR	ซื้อ	นาย ปฐมพงศ์ ขุพันธ์ศรี	หุ้นสามัญ	28/11/2566	34,400	10.08
TNR	ซื้อ	นาย ปฐมพงศ์ ขุพันธ์ศรี	หุ้นสามัญ	28/11/2566	35,800	10.25
TSTE	ซื้อ	นาย ประภาส ขุติมากรพันธ์	หุ้นสามัญ	28/11/2566	1,000	9.00
TTI	ซื้อ	นาย กัจจกร ชื่นชูจิตต์	หุ้นสามัญ	27/11/2566	100	24.80
TTI	ซื้อ	นาย กัจจกร ชื่นชูจิตต์	หุ้นสามัญ	27/11/2566	100	24.90
UVAN	ซื้อ	นาย สันติ สวานยศ	หุ้นสามัญ	29/11/2566	20,000	8.25

ที่มา: sec.or.th

## รายงานการได้มา/จำหน่ายหลักทรัพย์ของกิจการ (แบบ 246-2) ประจำวันที่ 29 พฤศจิกายน 2566

หลักทรัพย์	ชื่อผู้ได้มา/จำหน่าย	วิธีการ	ประเภทหลักทรัพย์	% ก่อน			วันที่ได้มา/จำหน่าย	% หลัง			หมายเหตุ
				ได้มา/จำหน่าย	ได้มา/จำหน่าย	ได้มา/จำหน่าย		ได้มา/จำหน่าย (กลุ่ม)2	ได้มา/จำหน่าย (กลุ่ม)2	ได้มา/จำหน่าย (กลุ่ม)2	

- หุ้น หมายถึง หุ้นสามัญหรือหุ้นบุริมสิทธิ หรือใบแสดงสิทธิในผลประโยชน์ที่เกิดจากหลักทรัพย์อ้างอิงไทย (DR) หลักทรัพย์แปลงสภาพ หมายถึง ใบสำคัญแสดงสิทธิที่จะซื้อหุ้นสามัญ หุ้นกู้แปลงสภาพ หรือหลักทรัพย์อื่นที่อาจแปลงสภาพได้
- กรณีที่มีการรายงานเป็นกลุ่ม ชื่อผู้ได้มา/จำหน่าย จะแสดงข้อมูลของบุคคลในกลุ่มที่มีการเปลี่ยนแปลง ส่วน %การได้มา/จำหน่าย และ %หลังการได้มา/จำหน่าย จะแสดงตัวเลขของทั้งกลุ่ม และบุคคลตามมาตรา 258 (นิยามตามบุคคลมาตรา 258)
- ข้อมูลเบื้องต้น หมายถึง ข้อมูลยังไม่ครบถ้วน และ/หรือ อยู่ระหว่างการสอบถาม ฉบับแก้ไข หมายถึง ผู้รายงานยื่นเอกสารชุดใหม่ เพื่อแก้ไขชุดเดิม chain principle หมายถึง การได้มา/จำหน่ายทางอ้อม และเป็นการได้มาในจำนวนที่ทำให้ผู้ได้มาต้องทำคำเสนอซื้อหลักทรัพย์ทั้งหมดของกิจการ

ที่มา: sec.or.th

# TURNOVER LIST



30 พฤศจิกายน 2566

## TURNOVER LIST & TRADING ALERT หลักทรัพย์ที่เข้าข่ายมาตรการจำกัดการซื้อขาย

-

### หมายเหตุ

เมื่อหุ้นสามัญเข้ามาตรการให้หลักทรัพย์อื่นของบง. และหลักทรัพย์ที่มีการอ้างอิงหลักทรัพย์ของบง. เข้ามาตรการจำกัดการซื้อขายด้วย (ยกเว้น DW) โดย

**1. Cash Balance:** สมาชิกต้องดำเนินการให้ลูกค้าซื้อหลักทรัพย์ด้วยบัญชี **Cash Balance** เท่านั้น โดยลูกค้าต้องวางเงินสดไว้ล่วงหน้ากับสมาชิกเต็มจำนวนก่อนซื้อหลักทรัพย์

**2. ห้ามคำนวณวงเงินซื้อขาย:** ห้ามสมาชิกใช้หลักทรัพย์เป็นหลักประกันในการคำนวณเป็นวงเงินซื้อขายหลักทรัพย์ (ในทุกประเภทบัญชี)

**3. ห้าม Net Settlement:** ห้ามสมาชิกหักกลบราคาค่าซื้อกับราคาค่าขายหลักทรัพย์เดียวกันในวันเดียวกัน (ซื้อและขายหลักทรัพย์เดียวกันในวันเดียวกัน ค่าขายคืนเป็นวงเงินในวันทำการถัดไป)

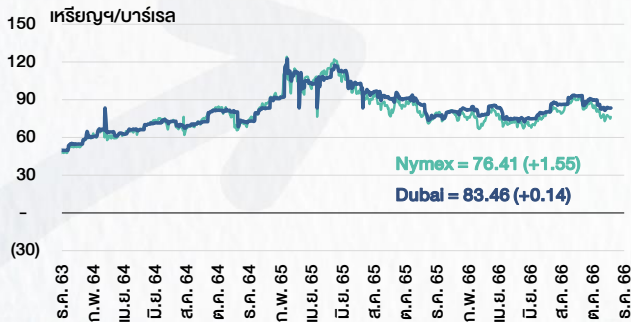
ทั้งนี้ มาตรการจำกัดการซื้อขาย มีปัจจัยที่ใช้ในการพิจารณา คือ อัตราหมุนเวียนการซื้อขาย (**Turnover ratio**) มูลค่าการซื้อขาย และราคาซื้อขาย ที่ไม่สอดคล้องกับปัจจัยพื้นฐาน เช่น **P/E Ratio** เป็นต้น

ที่มา: set.or.th

# CYCLICAL WATCH

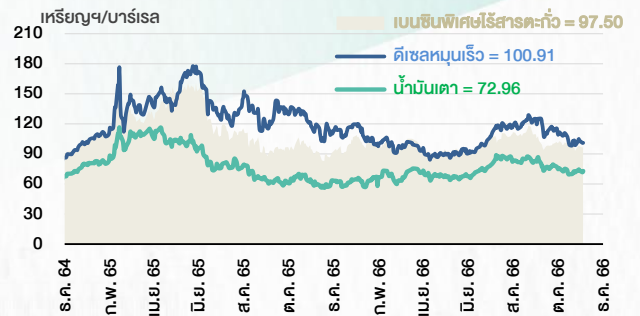
🕒 30 พฤศจิกายน 2566

## ราคาน้ำมันดิบ



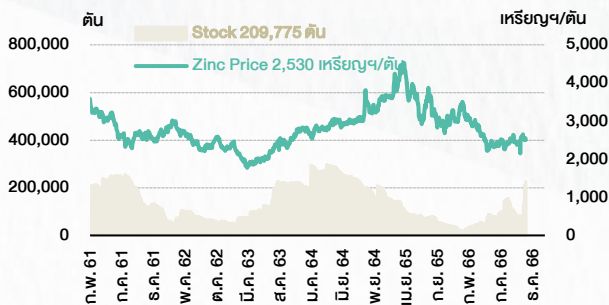
ที่มา : TQ professional

## ราคาขายปลีกน้ำมันสำเร็จรูปตลาดสิงคโปร์



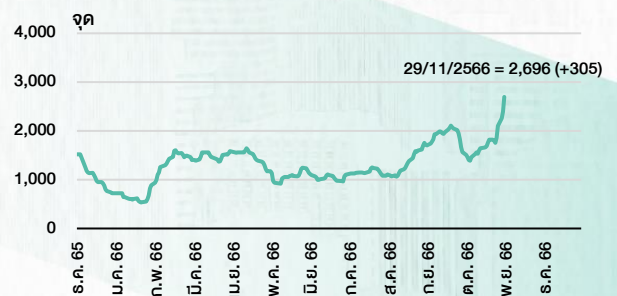
ที่มา : TOP

## ราคาสังกะสี



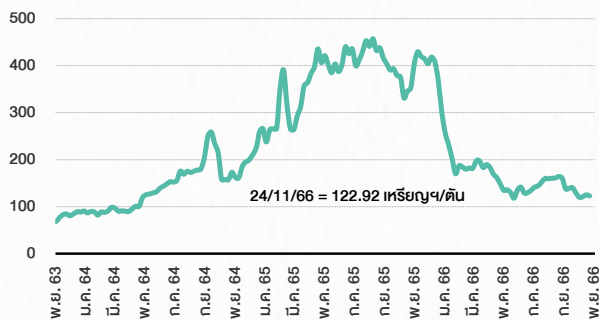
ที่มา : lme.co.uk

## ดัชนีค่าระวาง BDI



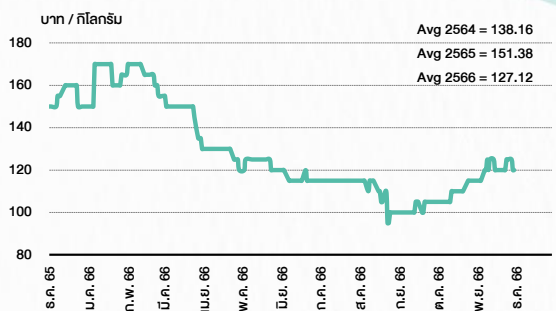
ที่มา : TQ professional

## ราคาก๊าซหุงต้ม



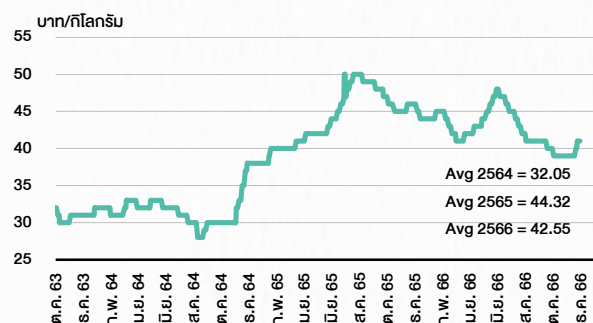
ที่มา : BANPU

## ราคาถั่วขาว 61-70 ตว/กก.



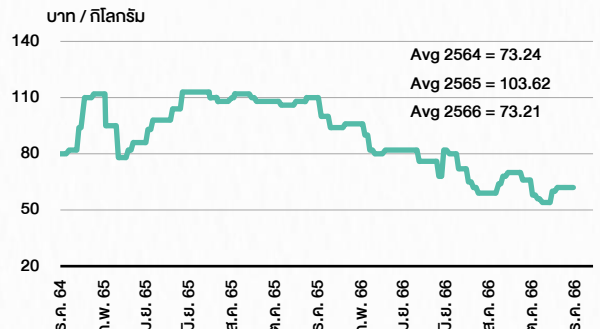
ที่มา : สำนักงานเศรษฐกิจการเกษตร

## ราคาไก่เป็น



ที่มา : สำนักงานเศรษฐกิจการเกษตร

## ราคาหมู



ที่มา : สำนักงานเศรษฐกิจการเกษตร



# STOCK CALENDAR

🕒 30 พฤศจิกายน 2566

November 2023				
Monday	Tuesday	Wednesday	Thursday	Friday
<p><b>Last trading day</b></p> <p><b>NCAP-W1</b></p> <p><b>SCM-W1</b></p> <p>XD</p> <p>AKR @B0.015</p> <p>BGC @B0.06</p> <p>EPG @B0.12</p> <p>KAMART @B0.09</p> <p>LHK @B0.14</p> <p>LHPF @B0.0700</p> <p>PRM @B0.10</p> <p>QHHR @B0.1500</p> <p>SRS @B0.13125</p> <p>TIPCO @B0.11</p> <p>XR</p> <p>CMO 1:1n @B0.70</p> <p><b>New shares trading</b></p> <p>JCK 336,914,167 shrs (xr)</p> <p>SET5013C2403A 200,000,000 shrs (dw)</p>	<p>XD</p> <p>APURE @B0.15</p> <p>BKKCP @B0.1500</p> <p>HANA @B0.50</p> <p>LPH @B0.03</p> <p>SMD @B0.15</p> <p>TIF1 @B0.1350</p> <p>XE</p> <p>NCAP-W1 1:1w @B7.00 (final, "SP")</p> <p>SCM-W1 1.0761:1w @B8.36 (final, "SP")</p> <p>XR</p> <p>W 5:1n @B1.00</p> <p>XW</p> <p>W 1 existing :1W-W6</p> <p><b>New shares trading</b></p> <p>BWG 6,019 shrs (w)</p>	<p>XD</p> <p>CPTGF @B0.1836</p> <p>EGATIF @B0.0639</p> <p>KBSPIF @B0.2440</p> <p>IVL @B0.25</p> <p>SPI @B0.20</p> <p>TTLPF @B0.4440</p> <p>XN</p> <p>EGATIF @B0.12</p> <p>XR</p> <p>FTREIT 1 : 0.0718 @tba</p> <p><b>New shares trading</b></p> <p>GCAP 4,000,000 shrs (pp)</p> <p>TKC 6,256,000 shrs (pp)</p> <p><b>Conversion</b></p> <p>NOBLE-W2 1.053:1w @B7.597</p>	<p>XD</p> <p>NETEASE80 @B0.03508</p> <p>XR</p> <p>CV 1:2n @B0.50</p> <p>XW</p> <p>CV 2 existing: 1CV-W</p> <p><b>Conversion</b></p> <p>CGH-W4 1:1w @B1.25</p> <p>CI-W2 1:1w @B1.00</p> <p>COLOR-W2 1:1w @B1.71</p> <p>CPANEL-W1 1:1w @B5.00</p> <p>CSC-P 1:1</p> <p>DOD-W2 1.0069:1w @B17.8774 (final)</p> <p>EKH-W1 1.066:1w @B5.91</p> <p>ICN-W1 1:1w @B1.00 (final)</p> <p>K-W2 1:1w @B0.80</p> <p>PJW-W1 1.05:1w @B2.857</p> <p>RS-W4 1.15:1w @B25.21</p> <p>RT-W1 1:1w @B1.35</p> <p>SAMART-W3 1:1w @B10.00</p> <p>SAMTEL-W1 1:1w @B12.00</p> <p>TFG-W3 1:1w @B5.50</p> <p>TM-W1 1:1w @B2.50</p>	

December 2023				
Monday	Tuesday	Wednesday	Thursday	Friday
				<p>Delist</p> <p>DOD-W2</p> <p>ICN-W1</p> <p><b>Last trading day</b></p> <p><b>PROT-W3</b></p> <p>XD</p> <p>TNH @B0.60</p> <p><b>Conversion</b></p> <p>NDR-W2 1:1w @B3.50</p>
<p>XD</p> <p>LVMH01 @B0.1315</p> <p>MULF @B0.1290</p> <p>RJH @B0.25</p> <p>SSC @B0.52</p> <p>XE</p> <p>PORT-W3 1:1w @B3.30 (final, "SP")</p> <p>XN</p> <p>CTARAF @B0.1320</p> <p>XR</p> <p>TRC 4:1n @B0.20</p>	<p><b>PUBLIC HOLIDAY</b> (H.M. King Bhumibol Adulyadej The Great's Birthday/National Day /Farther's Day)</p>	<p>XD</p> <p>NVDA80X @tba</p> <p>PROSPECT @B0.22</p> <p>SIA19 @B0.2589</p>	<p>XD</p> <p>AOT @B0.36</p>	
	<p><b>PUBLIC HOLIDAY</b> (Substitution for Constitution Day)</p>	<p>XD</p> <p>GVREIT @B0.1911</p> <p>XR</p> <p>CHO 1:27n @B0.22</p>	<p><b>Conversion</b></p> <p>ANAN-W1 1:1w @B1.65 (final)</p>	<p>Delist</p> <p>ANAN-W1</p> <p><b>Conversion</b></p> <p>MBK-W2 1.1032:1w @B2.7192</p> <p>MBK-W3 1.0697:1w @B2.8045</p> <p>MBK-W4 1.0387:1w @B2.8881</p> <p>PRG-W1 1.0664:1w @B4.6886</p> <p>PRG-W2 1.037:1w @B4.8218</p> <p>PRG-W2 1.0092:1w @B4.9543</p>
	<p><b>Last trading day</b></p> <p><b>AIT-W2</b></p> <p><b>NOBLE-W2</b></p> <p><b>SOLAR-W1</b></p>	<p>XD</p> <p>BABA80 @B0.04429</p> <p>XE</p> <p>AIT-W2 1:1w @B2.00 (final, "SP")</p> <p>NOBLE-W2 1.053:1w @B7.597 (final, "SP")</p> <p>SOLAR-W1 1:1w @B2.00 (final, "SP")</p> <p>XW</p> <p>GIFT 3 existing: 1GIFT-W2</p>	<p>XR</p> <p>HYDRO 1.50:1n @B0.30</p> <p>XW</p> <p>HYDRO 2 existing: :1HYDRO-W2 @B0.01</p> <p><b>Conversion</b></p> <p>NCAP-W1 1:1w @B7.00 (final)</p> <p>SCM-W1 1.0761:1w @B8.36 (final)</p>	<p>Delist</p> <p>NCAP-W1</p> <p>SCM-W1</p>
<p><b>Last trading day</b></p> <p><b>TWZ-W6</b></p> <p><b>TWZ-W7</b></p> <p><b>Conversion</b></p> <p>AS-W2 1:1w @B3.50</p>	<p>XE</p> <p>TWZ-W6 1:1w @B0.10 (final, "SP")</p> <p>TWZ-W7 1:1w @B0.10 (final, "SP")</p>	<p>XW</p> <p>META 45 existing: 4META-W7</p>	<p><b>Conversion</b></p> <p>DEMCO-W7 1:1w @B3.50</p> <p>J-W2 1:1w @B6.25</p> <p>J-W3 1:1w @B9.00</p> <p>JMART-W4 1.13582:1w @B13.20649</p> <p>JMART-W5 1.13057:1w @B61.91597</p> <p>JMT-W4 1.00267:1w @B89.75998</p> <p>PORT-W3 1:1w @B3.30 (final)</p>	<p><b>PUBLIC HOLIDAY</b> (Substitution for New Year's Eve)</p>

January 2024				
Monday	Tuesday	Wednesday	Thursday	Friday
<p><b>PUBLIC HOLIDAY</b> (New Year's)</p>		<p>XW</p> <p>MACO 4 existing: 1MACO-W5</p>	<p>XW</p> <p>RS 10 existing: 1RS-W5</p>	
			<p><b>Conversion</b></p> <p>AIT-W2 1:1w @B2.00 (final)</p> <p>NOBLE-W2 1.053:1w @B7.597 (final)</p> <p>SOLAR-W1 1:1w @B2.00 (final)</p>	

ที่มา: set.or.th

## ANTI-CORRUPTION PROGRESS INDICATOR

### คำอธิบายผลการประเมินแต่ละระดับ

- ระดับที่ 1 มั่นใจ (COMMITTED)  
มีคำมั่นหรือทัศนคติในการดำเนินการดำเนินธุรกิจที่จะไม่มีส่วนเกี่ยวข้องกับการทุจริตและการดูแลให้บริษัทปฏิบัติตามให้เป็นไปตามกฎหมายที่เกี่ยวข้อง
  - ระดับที่ 2 ประกาศเจตนา (DECLARED)  
มีการประกาศเจตนาเป็นแนวร่วมปฏิบัติของภาคเอกชนไทยในการต่อต้านการทุจริต (CAC) หรือโครงการต่อต้านการทุจริตที่กำหนดให้องค์กรต้องมีกระบวนการในตนเองเดียวกัน
  - ระดับที่ 3 มีมาตรการป้องกัน (ESTABLISHED)  
มีมาตรการป้องกัน การประเมินความเสี่ยง การสื่อสารและฝึกอบรมแก่พนักงาน รวมทั้งการดูแลให้มีการดำเนินการและการทบทวนความเหมาะสมของมาตรการอย่างสม่ำเสมอ
  - ระดับที่ 4 ได้รับการรับรอง (CERTIFIED)  
มีการสอบทานจากคณะกรรมการตรวจสอบหรือผู้สอบบัญชีที่สำนักงาน ก.ล.ต. ให้ความเห็นชอบ และได้รับการรับรองหรือผ่านการตรวจสอบเพื่อความเชื่อมั่นอย่างเป็นทางการจากหน่วยงานภายนอก (เช่น CAC)
  - ระดับที่ 5 ขยายผลผู้ที่เกี่ยวข้อง (EXTENDED)  
มีการขยายผลการดำเนินนโยบายต่อต้านการทุจริตสู่ผู้ที่เกี่ยวข้องในห่วงโซ่อุปทาน และการเปิดเผยข้อมูลเกี่ยวกับกรณีทุจริตที่เกิดขึ้น
- เปิดเผยบ้างแต่ไม่มั่นใจนโยบายที่ชัดเจน
- ไม่เปิดเผยหรือไม่มั่นใจนโยบาย

## CG SCORE: การจัดอันดับบรรษัทภิบาล

### คำอธิบายผลการประเมินแต่ละระดับ

- ระดับคะแนน 5 (90-100) : ดีเลิศ 
  - ระดับคะแนน 4 (80-89) : ดีมาก 
  - ระดับคะแนน 3 (70-79) : ดี 
- NR. : ไม่ปรากฏชื่อในรายงาน CGR

"DISCLAIMER: การเปิดเผย (ก) ผลสำรวจในเรื่องการกำกับดูแลกิจการ (CORPORATE GOVERNANCE REPORT) ที่จัดทำโดยสมาคมส่งเสริมสถาบันกรรมการบริษัทไทย (IOD) และ (ข) ผลการประเมินดัชนีชี้วัดความคืบหน้าการป้องกันการมีส่วนเกี่ยวข้องกับการทุจริตคอร์รัปชัน (ANTI-CORRUPTION PROGRESS INDICATORS) ที่จัดทำโดยสถาบันที่เกี่ยวข้อง ซึ่งมีการเปิดเผยโดยสำนักงานคณะกรรมการกำกับหลักทรัพย์และตลาดหลักทรัพย์นี้ เป็นการสำรวจและประเมินโดยสมาคมหรือสถาบันที่เกี่ยวข้องจากข้อมูลที่ได้รับจากบริษัทจดทะเบียนตามต้นสังกัดจดทะเบียนได้ระบุใน (ก) แบบแสดงข้อมูลตามหลักเกณฑ์ CORPORATE GOVERNANCE REPORT OF THAI LISTED COMPANIES (CGR) ประจำปี และ (ข) แบบแสดงข้อมูลเพื่อการประเมิน ANTI-CORRUPTION ซึ่งได้อ้างอิงข้อมูลมาจากแบบแสดงรายการข้อมูลประจำปี (แบบ 56-1) รายงานประจำปี (แบบ 56-2) หรือในเอกสารและหรือรายงานอื่นที่เกี่ยวข้องของบริษัทจดทะเบียนนั้น แล้วแต่กรณี โดยเป็นการสำรวจและประเมินจากข้อมูลของบริษัทจดทะเบียนที่มีการเปิดเผยต่อสาธารณะ และเป็นข้อมูลที่ผู้ลงทุนทั่วไปสามารถเข้าถึงได้ และเป็นการดำเนินการตามนโยบายของสำนักงานคณะกรรมการกำกับหลักทรัพย์และตลาดหลักทรัพย์

ทั้งนี้ ผลการสำรวจหรือผลการประเมินดังกล่าวเป็นการนำเสนอในมุมมองของ IOD หรือสถาบันที่เกี่ยวข้องซึ่งเป็นบุคคลภายนอก โดยมิได้เป็นการประเมินการปฏิบัติตามของบรรษัทจดทะเบียนในตลาดหลักทรัพย์แห่งประเทศไทย และมีได้ข้อมูลภายในเพื่อการประเมินแต่อย่างใด

เนื่องจากผลสำรวจหรือผลการประเมินดังกล่าวเป็นเพียงผลสำรวจหรือผลการประเมิน ณ วันที่ปรากฏในผลสำรวจหรือผลการประเมินเท่านั้น ดังนั้น ผลสำรวจหรือผลการประเมินจึงอาจเปลี่ยนแปลงได้ภายหลังวันดังกล่าว หรือเมื่อข้อมูลที่เกี่ยวข้องมีการเปลี่ยนแปลง ทั้งนี้ บริษัทหลักทรัพย์ [มี] มิได้ยืนยัน ตรวจสอบ หรือรับรองความถูกต้องครบถ้วนของผลสำรวจหรือผลการประเมินดังกล่าวแต่อย่างใด"

## CG SCORE: การจัดอันดับบริษัทมหาชน



AAV	ASP	BKI	COMAN	EE	GRAMMY	JTS	MAJOR	NVD	PRG	SABINA	SENX	STA	THIP	TSTE	WHA
ADVANC	ASW	BOL	COTTO	EGCO	GULF	K	MALEE	NYT	PRM	SAMART	SGF	STEC	THRE	TSSTH	WHAUP
AF	AUCT	BPP	CPALL	EPG	GUNKUL	KBANK	MBK	OR	PSH	SAMTEL	SHR	STGT	THREL	TTA	WICE
AH	AWC	BRR	CPAXT	ETC	HANA	KCE	MC	ORI	PSL	SAT	SICT	STI	TIPCO	TTB	WINNER
AIRA	AYUD	BTS	CPF	ETE	HARN	KEX	MCOT	OSP	PTG	SBNEXT	SIRI	SUN	TISCO	TTCL	XPG
AJ	BAFS	BTW	CPI	FN	HENG	KGI	METCO	OTO	PTT	SC	SIS	SUSCO	TK	TTW	ZEN
AKP	BAM	BWG	CPN	FNS	HMPRO	KKP	MFEC	PAP	PTTEP	SCB	SITHAI	SUTHA	TKN	TU	
AKR	BANPU	CENTEL	CRS	FPI	ICC	KSL	MINT	PCSGH	PTTGC	SCC	SJWD	SVI	TKS	TVDH	
ALLA	BAY	CFRESH	CSS	FPT	ICHI	KTB	MONO	PDG	PYLON	SCCC	SMPC	SYMC	TKT	TVO	
ALT	BBIK	CGH	DDD	FSMART	III	KTC	MOONG	PDJ	Q-CON	SCG	SNC	SYNTEC	TMILL	TWPC	
AMA	BBL	CHEWA	DELTA	FVC	ILINK	LALIN	MSC	PG	QH	SCGP	SONIC	TACC	TMT	UAC	
AMARIN	BCP	CHO	DEMCO	GC	ILM	LANNA	MST	PHOL	QTC	SCM	SORKON	TASCO	TNDT	UBIS	
AMATA	BCPG	CIMBT	DOHOME	GEL	IND	LHFG	MTC	PLANB	RABBIT	SCN	SPALI	TCAP	TNITY	UPOIC	
AMATAV	BDM5	CK	DRT	GFPT	INTUCH	LIT	MVP	PLANET	RATCH	SDC	SPI	TEAMG	TOA	UV	
ANAN	BEM	CKP	DUSIT	GGC	IP	LOXLEY	NCL	PLAT	RBF	SEAFKO	SPRC	TFMAMA	TOP	VCOM	
AOT	BEYOND	CM	EA	GLAND	IRC	LPN	NEP	PORT	RS	SEAOIL	SPVI	THANA	TPBI	VGI	
AP	BGC	CNT	EASTW	GLOBAL	IRPC	LRH	NER	PPS	S	SE-ED	SSC	THANI	TPM	VIH	
APURE	BGRIM	COLOR	ECF	GPI	ITEL	LST	NKI	PR9	S&J	SELIC	SSSC	THCOM	TRC	WACOAL	
ARIP	BIZ	COM7	ECL	GPSC	IVL	MACO	NOBLE	PREB	SAAM	SENA	SST	THG	TSC	WAVE	



2S	ARROW	BJCHI	CPL	ESTAR	IMH	KK	MICRO	OCC	PRIN	SABUY	SKR	STPI	TMC	TSE	WINMED
7UP	AS	BLA	CPW	FE	INET	KOOL	MILL	OGC	PRINC	SAK	SKY	SUC	TMD	TURTLE	WORK
ABM	ASAP	BR	CRANE	FLOYD	INGRS	KTIS	MITSIB	ONEE	PROEN	SALEE	SLP	SVOA	TMI	TVT	WP
ACE	ASEFA	BRI	CRD	FORTH	INSET	KUMWEL	MK	PACO	PROS	SAMCO	SMART	SVT	TNL	TWP	XO
ACG	ASIA	BROOK	CSC	FTE	INSURE	KUN	MODERN	PATO	PROUD	SANKO	SMD	SWC	TNP	UBE	YUASA
ADB	ASIAN	BSM	CSP	GBX	IRCP	KWC	MTI	PB	PSG	SAPPE	SMIT	SYNEX	TNR	UEC	ZIGA
ADD	ASIMAR	BYD	CV	GCAP	IT	KWM	NATION	PICO	PSTC	SAWAD	SMT	TAE	TOG	UKEM	
AEONTS	ASK	CBG	CWT	GENCO	ITD	L&E	NCAP	PIMO	PT	SCAP	SNNP	TAKUNI	TPA	UMI	
AGE	ASN	CEN	DCC	GJS	J	LDC	NGH	PIN	PTC	SCI	SNP	TCC	TPAC	UOBKH	
AHC	ATP30	CHARAN	DHOUSE	GTB	JAS	LEO	NDR	PJW	QLT	SCP	SO	TCMC	TPCS	UP	
AIE	B	CHAYO	DITTO	GYT	JCK	LH	NETBAY	PL	RCL	SE	SPA	TFG	TIPL	UPF	
AIT	BA	CHG	DMT	HEALTH	JCKH	LHK	NEX	PLE	RICHY	SECURE	SPC	TFI	TPIPP	UTP	
ALUCON	BC	CHOTI	DOD	HPT	JMT	M	NNCL	PM	RJH	SFLEX	SPCG	TFM	TPLAS	VIBHA	
AMANAH	BCH	CHOW	DPAIN	HTC	JR	MATCH	NOVA	PMTA	ROJNA	SFT	SR	TGH	TPS	VL	
AMR	BE8	CI	DV8	HUMAN	KBS	MBAX	NPK	RPC	RPC	SGP	SRICHA	TIDLOR	TOR	VPO	
APCO	BEC	CIG	EASON	HYDRO	KCAR	MEGA	NRF	PPPM	RT	SIAM	SSF	TIGER	TRITN	VRANDA	
APCS	BH	CITY	EFORL	ICN	KGEM	META	NTV	PRAPAT	RWI	SINGER	SSP	TIPH	TRT	WGE	
AQUA	BIG	CIVIL	ERW	IFS	KIAT	MFC	NUSA	PRECHA	S11	SKE	STANLY	TITLE	TRU	WIJK	
ARIN	BJC	CMC	ESSO	IIG	KISS	MGT	NWR	PRIME	SA	SKN	STC	TM	TRV	WIN	



A	AU	BTNC	CPT	EVER	GTV	JUBILE	M-CHAI	NEWS	PPM	RSP	STARK	TKC	TYCN	YGG	
A5	B52	CAZ	CSR	F&D	HL	KASET	MCS	NFC	PRAKIT	SIMAT	STECH	TNH	UMS	ZAA	
A1	BEAUTY	CCP	CTW	FMT	HTECH	KCM	MDX	NSL	PTECH	SISB	SUPER	TNFC	UNIO		
AKS	BGT	CGD	D	GIFT	IHL	KWI	MENA	NV	PTL	SK	TC	TOPP	UREKA		
ALL	BLAND	CMAN	DCON	GLOCON	INOX	KYE	MJD	PAF	RAM	SOLAR	TCJ	TPCH	VARO		
ALPHAX	BM	CMO	EKH	GLOXY	JAK	LEE	MORE	PEACE	ROCK	SPACK	TEAM	TPOLY	W		
AMC	BROCK	CMR	EMC	GREEN	JMART	LPH	MUD	PF	RP	SPG	THE	TRUBB	WFX		
APP	BSBM	CPANEL	EP	GSC	JSP	MATI	NC	PK	RPH	SQ	THMUI	TTI	WPH		

## ANTI-CORRUPTION PROGRESS INDICATOR มี 2 กลุ่ม

### ได้รับการรับรอง

2S	AWC	BSBM	CPN	FPI	ICC	KCC	MCOT	OGC	PR9	RATCH	SGC	SST	THREL	TSI	WHAUP
7UP	AYUD	BTS	CPW	FPT	ICHI	KCE	META	OR	PREB	RML	SGP	STA	TIDLOR	TSTE	WICE
AAI	B	BWG	CRS	FSMART	IFS	KGEM	MFC	ORI	PRG	RS	SINGER	STGT	TIPCO	TSSTH	WIJK
ADVANC	BAFS	CEN	CSC	FTE	III	KGI	MFEC	PAP	PRINC	RWI	SIRI	STOWER	TISCO	TTA	XO
AF	BAM	CENTEL	DCC	GBX	ILINK	KKP	MILL	PATO	PRM	S&J	SITHAI	SUSCO	TKS	TTB	YUASA
AH	BANPU	CFRESH	DELTA	GC	ILM	KSL	MINT	PB	PROS	SAAM	SKR	SVI	TKT	TTCL	ZEN
A1	BAY	CGH	DEMCO	GCAP	INET	KTB	MONO	PCSGH	PSH	SABINA	SMIT	SYMC	TMD	TU	ZIGA
AIE	BBL	CHEWA	DIMET	GEL	INOX	KTC	MOONG	PDG	PSL	SAK	SMK	SYNTEC	TMILL	TVDH	
AIRA	BCH	CHOTI	DRT	GFPT	INSURE	L&E	MSC	PDJ	PSTC	SAPPE	SMPC	TAE	TMT	TVO	
AJ	BCP	CHOW	DUSIT	GGC	INTUCH	LANNA	MST	PG	PT	SAT	SNC	TAKUNI	TNITY	TWPC	
AKP	BCPG	CIG	EA	GJS	IRPC	LHFG	MTC	PHOL	PTECH	SC	SNP	TASCO	TNL	UBE	
AMA	BE8	CIMBT	EASTW	GPI	ITEL	LHK	MTI	PIMO	PTG	SCC	SORKON	TCAP	TNP	UBIS	
AMANAH	BEC	CM	ECF	GPSC	IVL	LPN	NATION	PK	PTT	SCCC	SPACK	TCMC	TNR	UEC	
AMATA	BEYOND	CMC	EGCO	GSTEEL	JAS	LRH	NCAP	PL	PTTEP	SCG	SPALI	TFG	TOG	UKEM	
AMATAV	BGC	COM7	EP	GULF	JKN	M	NEP	PLANB	PTTGC	SCGP	SPC	TFI	TOP	UOBKH	
AP	BGRIM	COTTO	EPG	GUNKUL	JR	MAJOR	NKI	PLANET	PYLON	SCM	SPI	TFMAMA	TOPP	UV	
APCS	BKI	CPALL	ERW	HANA	JTS	MALEE	NOBLE	PLAT	Q-CON	SCN	SPRC	TGH	TPA	VCOM	
AS	BLA	CPAXT	ESTAR	HARN	KASET	NOK	PM	QH	SEAOIL	SRICHA	THANI	TPCS	TRT	VGI	
ASIAN	BPP	CPF	ETC	HENG	KBANK	MBAX	NRF	PPP	QLT	SE-ED	SSF	THCOM	TRT	VIH	
ASK	BROOK	CPI	ETE	HMPRO	KBS	MBK	NWR	PPPM	QTC	SELIC	SSP	THIP	TRU	WACOAL	
ASP	BRR	CPL	FNS	HTC	KCAR	MC	OCC	PPS	RABBIT	SENA	SSSC	THRE	TSC	WHA	

### ประกาศเจตนา

ACE	BRI	CBG	DMT	GLOBAL	J	LH	MODERN	POLY	PRTR	SANKO	SKE	SVT	TIPH	TRUE	WIN
ADB	BTG	CI	DOHOME	GREEN	JMART	MEGA	NER	POS	RBF	SENX	SM	TBN	TKN	VARO	WPH
ASW	BYD	CV	EKH	ICN	JMT	MENA	OSP	PRIME	RT	SFLEX	SUPER	TEGH	TPLAS	VIBHA	XPG
BBGI	CAZ	DEXON	EVER	ITC	LEO	MITSIB	OTO	PROEN	SA	SIS	SVOA	TGE	TQM	W	