

Investment Strategy

- สรุปภาพรวมตลาด:
- ดัชนีหุ้นสหรัฐ S&P500 ปิดตลาดที่ระดับ 4,550.6 จุด (-0.1%) เปลี่ยนแปลงเล็กน้อย ตลาดเริ่มเผชิญการปรับฐานระยะสั้น กลุ่มที่กดดันตลาดมากที่สุดในคืนที่ผ่านมาคือ กลุ่มบริการสื่อสารและสินค้าจำเป็น ด้าน STOXX 600 ปิดบวก 0.5% หนุนจากตลาดหุ้นเยอรมนี DAX ปรับตัวขึ้น 1.1% รายงานตัวเลขเงินเฟ้อออกมาต่ำกว่าที่ตลาดคาด ขณะที่ CAC 40 ปรับตัวขึ้นเล็กน้อย 0.2% และ FTSE 100 ย่อตัว 0.4%
- Dollar Index อ่อนค่าเล็กน้อยที่ระดับ 102.7 (-0.5%) ประเด็นสำคัญอยู่ที่ความเห็นคณะกรรมการนโยบายการเงินของ FED แนวโน้มเงินเฟ้อ ราคาน้ำมันที่ชะลอตัว หนุนให้นักลงทุนเลือกพักสภาพคล่องปลายปีที่ตลาดบอนด์ และที่ทองคำ ตลาดเอเชียเข้านี้ คาดทรงตัวในกรอบแคบ นักลงทุนชะลอการซื้อหุ้นในช่วงสั้น ติดตามความเห็นสมาชิกคณะกรรมการเฟด พร้อมตัวเลขทางเศรษฐกิจอย่าง Manufacturing PMI ของจีนเข้านี้
- Dollar Index ทรงตัวบริเวณ 102.8 ยึดดีพันธบัตรรัฐบาลสหรัฐอายุ 10 ปี ปรับตัวลงสู่ระดับ 4.26% (-6 bps) เงินบาทเข้านี้ แข็งค่าที่ระดับ 34.77 THB/\$ แนวโน้มหลักเป็นไปตามทิศทางบอนด์ยึดสหรัฐอายุ 10 ปีที่ปรับตัวลงต่อเนื่อง หลังคณะกรรมการเฟดทยอยให้ความเห็นเรื่องนโยบายการเงิน เช่น Loretta Mester ที่มองว่าดอกเบี้ยนโยบายปัจจุบันอยู่ใน "จุดเหมาะสม"
- ราคาทองคำพื้นตัวอยู่ที่ 2,067.1 \$/oz (+0.3%) ราคาน้ำมันดิบ WTI ปรับตัวขึ้นอยู่ที่ 77.9 \$/bbl (+1.9%) วันนี้นับว่าตัวเลขเงินเฟ้อสหรัฐ PCE ,ตัวเลขผู้ขอรับสวัสดิการการว่างงานใหม่
- คงมุมมองของ SET Index ณ บริเวณ ปัจจุบัน คือจุดที่น่าสนใจสำหรับการลงทุน แต่ด้วยแรงขายของหุ้นกลุ่มขนาดใหญ่ ทั้ง 1) จากการค้าขายของเรที่ DELTA มีโอกาสหลุด SET50 2) ประเด็นเฉพาะตัวของ CPALL CPAXT 3) การยกเลิกข้อเสนอมลพิษภัณฑ์ปลอดภัยสำหรับผู้โดยสารขาเข้า ทำให้ตลาดกังวลความเสี่ยงต่อรายได้สัมปทานของ King Power ที่มีต่อ AOT เนื่องจาก King Power จ่ายเงินให้ AOT ตามยอดใช้จ่ายต่อหัวที่สนามบินของ AOT และความเชื่อมั่นของนักลงทุน (ดิจิทัล วอลเล็ต / Program trading) ระยะสั้น SET Index อาจมีโอกาสลงไปทดสอบ 1365 จุด +/- ดังนั้นกรอบที่เราให้ คือ 1360-1390

หุ้นแนะนำ

PTTEP: เก็งผลประชุม OPEC+ / แนวโน้มการค้าเงินงานยังเป็นบวกใน 2H23 โดย ปริมาณขายใน 4Q23 แข็งแกร่ง หลัง แหล่งบงกชไม่มีกำหนดซ่อมบำรุงจึงน่าจะมีปริมาณการผลิตก๊าซกลับมาอยู่ที่ 850mmscfd และ เมื่อรวมกับแหล่ง B8 ที่กลับมาเปิดดำเนินการ ปริมาณขายของ PTTEP น่าจะเพิ่มขึ้นแตะ 477k boe/d ใน 4Q23

CPALL: เล่นดั่งหลังราคาหุ้นโดนกดดันจากปัจจัยเฉพาะตัว เราคาดว่ากำไรสุทธิจะเติบโตสูงขึ้น yoy ใน 4Q23 จากผลการดำเนินงานที่ดีขึ้นของ CVS, การปรับลดค่าไฟฟ้าและฐานที่ต่ำจากรายการที่บันทึกครั้งเดียว

ICHI: โมเมนตัมการเติบโตของยอดขายที่แข็งแกร่ง yoy อาจดำเนินต่อไปใน 4Q23 โดย ICHI กล่าวว่าการใช้กำลังการผลิตสูงถึง 78-79% ใน ต.ค. ซึ่งสะท้อนถึงความต้องการผลิตภัณฑ์ที่แข็งแกร่งแม้จะเป็นฤดูฝนก็ตาม ดังนั้นเราคาดว่ายอดขายและการเติบโตของกำไรจะยังคงแข็งแกร่งใน 4Q23F กำไรสุทธิหลักก็อาจลดลง qoq เนื่องจากค่าใช้จ่ายโบนัสพนักงานที่สูงขึ้นซึ่งโดยปกติจะบันทึกในไตรมาส 4

Fundamental Stock:

คาดการณ์ยอดขายไอออนการขายที่ดิน 4Q23F เพิ่มขึ้น จากยอดไอออนที่ดินทั้งหมด 1700-2000 ไร่ ใน 2023F อุปสงค์ที่ดิน ใน 4Q23F คาดการณ์มาจากอุตสาหกรรมอสังหาริมทรัพย์ อุตสาหกรรมยานยนต์ พลาสติกยาง และแผงวงจรพิมพ์ เราคาดการณ์กำไรสุทธิจะสูงสุดใน 4Q23F จากยอดไอออนที่ดินในไทย เวียดนาม ประมาณการอัตรากำไรขั้นต้นเพิ่มขึ้นจากยอดขายที่ดิน 39.6% ใน 2024F จาก 36.7% in 2023F, Amata City Halong ที่เวียดนาม มี backlog ที่จะส่งมอบ 300-400 ไร่ ใน 4Q23-2024 โดยกำลังดำเนินงานเรื่องเอกสารที่ดินและรัฐบาลท้องถิ่น Amata City Long Thanh ที่เวียดนามมี backlog ประมาณ 31.25-43.75 ไร่

CGS-CIMB: ตัวเลขทางเศรษฐกิจที่ควรติดตาม

- 30 พ.ย. China Manufacturing PMI, สหรัฐรายงานจำนวนผู้ขอรับสวัสดิการว่างงานรายสัปดาห์
- 30 พ.ย. สหรัฐรายงานดัชนี PCE เดือน ต.ค.

Market Summary

Market Data	Close	Chg	Chg (%)
SET Index	1,387.69	-13.73	-0.98%
High	1,405.35	3.93	0.28%
Low	1,386.98	-14.44	-1.03%
SET 50 Index	857.90	-8.46	-0.98%
SET 100 Index	1,901.91	-18.08	-0.94%
MAI Index	398.03	-5.05	-1.25%
Volume (m share)	13,494.80		
Value (Btmn)	51,497.61		
P/E (x)	18.07		
DOW JONES	35,430.42	13.44	0.04%
NASDAQ	14,258.49	-23.27	-0.16%
FTSE100	7,423.46	-31.78	-0.43%
JAPAN	33,321.22	-87.17	-0.26%
HONG KONG	16,993.44	-360.70	-2.08%
KOREA	2,519.81	-1.95	-0.08%
SINGAPORE	3,084.70	18.76	0.61%
MALAYSIA	1,446.07	-1.95	-0.13%
CHINA	3,021.69	-16.87	-0.56%
PHILIPPINES	6,265.14	-44.43	-0.70%
VIETNAM	1,102.80	7.37	0.67%
INDONESIA	7,036.09	-4.99	-0.07%
INDIA	66,901.91	727.71	1.10%

SET Daily Trading (THB m)	Buy	Sell	Net
Local Institutions	4,483.78	3,788.94	694.84
Proprietary Trading	4,441.34	4,153.17	288.17
Foreign Investors	26,141.10	29,468.65	-3,327.55
Local Individuals	16,431.38	14,086.84	2,344.54

Bond Trading - Net (THB m)	Short-term (TTM<1Y)	Long-term (TTM>1Y)	Total
Asset Mgmt. Companies	4,420.58	537.19	4,957.77
Domestic Companies	467.06	-1,349.92	-882.87
Foreign Companies	4,428.75	1,740.46	6,169.21
Total Trading Value	27,341.54	25,863.79	53,205.32

Fixed Income	Close	Chg	Chg (%)
U.S. Bond Yield - 10Y (%)	4.26	-0.02	-0.49%

Commodities	Close	Chg	Chg (%)
WTI Crude (Nymex) (US\$/bbl)	77.86	1.45	1.90%
Brent Crude (US\$/bbl)	83.10	1.42	1.74%
Singapore GRM (US\$/bbl)	6.44	1.01	18.60%
Newcastle Coal (US\$/ton)	127.85	0.40	0.31%
Gold (Comex) (US\$/oz)	2047.10	7.10	0.35%
Baltic Dry Index	2391.00	0.00	0.00%

CURRENCY	Close	Chg	Chg (%)
USD/THB	34.76	0.04	0.12%
USD/JPY	147.13	-0.29	-0.20%
EUR/USD	1.10	-0.00	-0.24%

Source : Aspen, Bloomberg, ThaiBMA, Refinitiv

Technical Pick

กลยุทธ์ : SET Index ปรับตัวลดลงไปทดสอบแนวรับสำคัญที่ 1385 ถ้าหลุดจะมีโอกาสปรับตัวลดลงต่อเนื่องไปทดสอบแนวรับถัดไปที่ 1370 และ 1340 โดยมีแนวต้านที่ 1400 ถ้าฟื้นตัวกลับขึ้นไป จะมีโอกาสปรับตัวเพิ่มขึ้นไปทดสอบแนวต้านที่ 1425

GPSC

แนวรับ : 47.75 และ 47.00
แนวต้าน : 50.00 และ 51.50
STOP LOSS ถ้าราคาหุ้นปิดต่ำกว่า 46.00

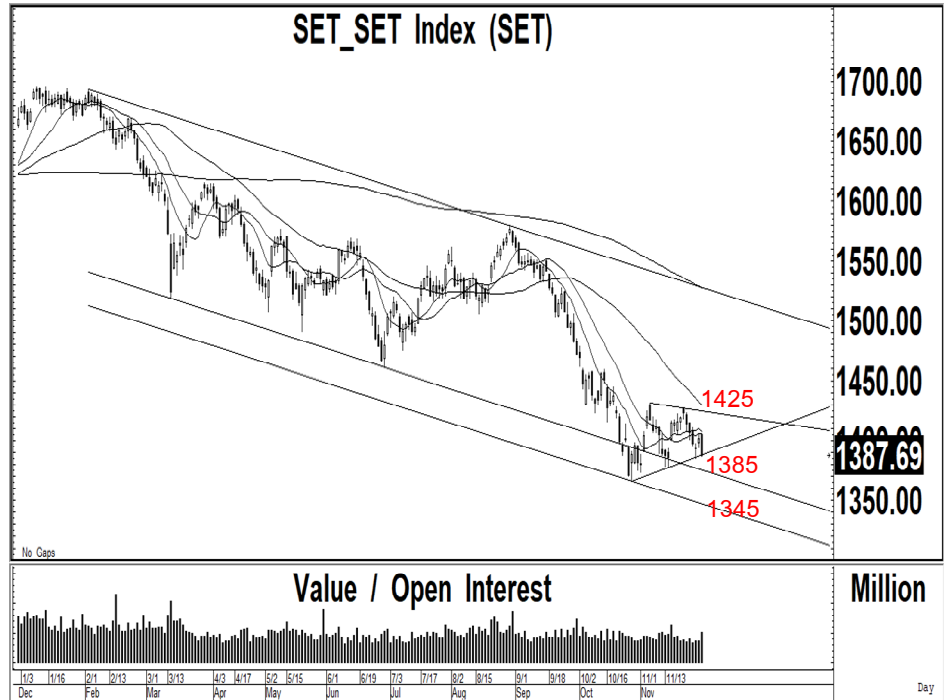
SPRC

แนวรับ : 8.30 และ 8.20
แนวต้าน : 8.60 และ 8.80
STOP LOSS ถ้าราคาหุ้นปิดต่ำกว่า 8.00

Technical highlights

SET Index : แนวรับสำคัญ 1385 ถ้าหลุด แนวรับถัดไป 1370 และ 1345

ทิศทางตลาด : SET Index ปิดที่ 1,387.69 จุด ลดลง 13.73 จุด มูลค่าการซื้อขาย 51,497 ล้านบาท ตลาดหุ้นไทยเมื่อวานปรับตัวลดลงเกิดสัญญาณขายทางเทคนิคเข้าใกล้แนวรับสำคัญที่ 1385 พร้อมด้วยมูลค่าการซื้อขายที่เพิ่มขึ้นค่อนข้างแข็งแกร่ง ถ้าหลุดจะเป็นสัญญาณขายต่อเนื่อง



Daily: ปรับตัวลดลงไปทดสอบแนวรับสำคัญที่ 1385 พร้อมด้วยมูลค่าการซื้อขายที่เพิ่มสูงขึ้น หลังจากพยายามฟื้นตัวกลับขึ้นไปเคลื่อนไหวเหนือระดับ 1400 ซึ่งเรากำหนดให้การปรับตัวลดลงต่ำกว่า 1385 ลงไป จะมีโอกาสปรับตัวลดลงต่อเนื่องไปทดสอบจุดต่ำสุดเดิมที่บริเวณ 1370 และมีแนวรับถัดไปที่ 1340-1345 เป็นเป้าหมายในการปรับตัวลดลง แต่ถ้าฟื้นตัวเหนือแนวรับสำคัญที่ 1385 กลับขึ้นไปเคลื่อนไหวเหนือระดับ 1400 จะมีแนวต้านถัดไปที่ 1425-1430

กลยุทธ์ : SET Index ปรับตัวลดลงไปทดสอบแนวรับสำคัญที่ 1385 ถ้าหลุดจะมีโอกาสปรับตัวลดลงต่อเนื่องไปทดสอบแนวรับถัดไปที่ 1370 และ 1340 โดยมีแนวต้านที่ 1400 ถ้าฟื้นตัวกลับขึ้นไป จะมีโอกาสปรับตัวเพิ่มขึ้นไปทดสอบแนวต้านที่ 1425

Most Active Value:		แนวรับ	แนวต้าน
AOT	ซื้อที่แนวรับ 58.00 แนวต้าน 62.00 และ 63.00	58.00 / 57.00	62.00 / 63.00
CPALL	สัญญาณขาย แนวโน้มลงทดสอบ 51.00 แนวต้าน 53.00 และ 55.00	51.00 / 50.50	53.00 / 55.00
PTTEP	แนวโน้มลงทดสอบ 150 แนวต้านสำคัญ 158	153 / 150	156 / 157
DELTA	สัญญาณขาย แนวโน้มลงทดสอบ 74.00 และ 71.00 แนวต้าน 78.00 และ 80.00	74.00 / 71.00	78.00 / 80.00
PTT	แนวโน้มขึ้นทดสอบ 36.00 แนวรับ 34.50 และ 34.00	34.50 / 34.00	35.50 / 36.00
GPSC	สัญญาณฟื้นตัว แนวโน้มขึ้นทดสอบ 50.00 และ 51.50 แนวรับสำคัญ 46.00	47.75 / 47.00	50.00 / 51.50
BGRIM	แนวต้านสำคัญ 27.00-27.25 ถ้าทะลุผ่านขึ้นไปได้ แนวต้านถัดไป 30.00	26.00 / 25.00	27.00 / 27.25
BDMS	แนวโน้มลงทดสอบ 26.00 และ 25.00 แนวต้าน 27.00	26.00 / 25.50	27.00 / 27.50
CPAXT	สัญญาณขาย แนวโน้มลงทดสอบ 24.50 แนวต้าน 26.50	24.50 / 24.20	26.00 / 26.50
TIDLOR	แนวโน้มขึ้นทดสอบ 24.00 แนวรับ 22.80 และ 22.00	23.00 / 22.80	23.50 / 24.00

Global Power Synergy (GPSC TB; THB 47.75) – ^{ชื้อ}

- แนวรับ : 47.75 และ 47.00
- แนวต้าน : 50.00 และ 51.50
- ราคาหุ้นปรับตัวเพิ่มขึ้นเกิดสัญญาณฟื้นตัวทางเทคนิค พร้อมปริมาณการซื้อขายที่เพิ่มสูงขึ้น หลังจากปรับตัวลดลงจากแรงขายทำกำไรในระยะสั้น ทำให้แนวโน้มหลักยังมีโอกาสปรับตัวเพิ่มขึ้นต่อเนื่อง
- MACD ปรับตัวเพิ่มขึ้นเหนือเส้นค่าเฉลี่ยในแดนบวก เครื่องมือทางเทคนิคชี้วัดแนวโน้มขึ้นเคลื่อนไหวเหนือแนวโน้มลง RSI ปรับตัวเพิ่มขึ้นเหนือระดับ 60
- แนะนำซื้อ GPSC โดยมีแนวรับที่ 47.75 และ 47.00 เพื่อคาดหวังการปรับตัวเพิ่มขึ้นไปทดสอบแนวต้านที่ 50.00 และ 51.50 เป็นจุดขายทำกำไร
- STOP LOSS ถ้าราคาหุ้นปิดต่ำกว่า 46.00



Star Petroleum Refining (SPRC TB; THB 8.30) – ^{ชื้อ}

- แนวรับ : 8.30 และ 8.20
- แนวต้าน : 8.60 และ 8.80
- ราคาหุ้นปรับตัวเพิ่มขึ้นเกิดสัญญาณฟื้นตัวทางเทคนิค พร้อมด้วยปริมาณการซื้อขายที่เพิ่มสูงขึ้น หลังจากเคลื่อนไหวออกด้านข้างเพื่อสร้างฐาน ทำให้แนวโน้มหลักยังมีโอกาสปรับตัวเพิ่มขึ้นต่อเนื่อง
- MACD ปรับตัวเพิ่มขึ้นเหนือเส้นค่าเฉลี่ยทดสอบระดับ 0 เครื่องมือทางเทคนิคชี้วัดแนวโน้มขึ้นปรับตัวเพิ่มขึ้นเหนือแนวโน้มลง RSI ปรับตัวเพิ่มขึ้นเหนือระดับ 50
- แนะนำซื้อ SPRC โดยมีแนวรับที่ 8.30 และ 8.20 เพื่อคาดหวังการปรับตัวเพิ่มขึ้นไปทดสอบแนวต้านที่ 8.60 และ 8.80 เป็นจุดขายทำกำไร
- STOP LOSS ถ้าราคาหุ้นปิดต่ำกว่า 8.00



Trading Pick Follow up:

		แนวรับ	แนวต้าน
SAWAD	แนวโน้มขึ้นทดสอบ 47.00 และ 49.00 แนวรับสำคัญ 43.50	45.00 / 44.50	47.00 / 49.00
GFPT	แนวโน้มขึ้นทดสอบ 12.00 และ 12.50 แนวรับสำคัญ 10.50	10.80 / 10.50	12.00 / 12.50
SGC	แนวโน้มขึ้นทดสอบ 1.72 และ 1.88 แนวรับสำคัญ 1.50	1.54 / 1.50	1.72 / 1.88
SIS	แนวโน้มขึ้นทดสอบ 22.00 และ 23.00 แนวรับสำคัญ 20.00	21.00 / 20.70	22.00 / 23.00
TAKUNI	แนวโน้มขึ้นทดสอบ 1.75 และ 1.80 แนวรับสำคัญ 1.56	1.60 / 1.56	1.75 / 1.80
MTW	แนวโน้มขึ้นทดสอบ 2.80 แนวรับสำคัญ 2.22	2.46 / 2.40	2.70 / 2.80
BTG	แนวโน้มขึ้นทดสอบ 24.30 แนวรับสำคัญ 22.20	23.50 / 23.00	24.30 / 25.00
AUCT	แนวโน้มขึ้นทดสอบ 12.00 และ 12.50 แนวรับสำคัญ 11.00	11.50 / 11.20	12.00 / 12.50

Thailand Derivative Market

SET50 Index Futures


S50Z23:858.40 ปรับตัวลดลงเกิดสัญญาณขายทางเทคนิคลงไปเคลื่อนไหวต่ำกว่าระดับ 860 หลังจากปรับตัวเพิ่มขึ้นทะลุผ่านแนวต้านที่ 865 ขึ้นไป ซึ่งเราแนะนำให้ STOP LOSS สถานะ Long ออกไปก่อน หลังจากปรับตัวลดลงต่ำกว่า 860 ลงไป โดยมีแนวรับถัดไปที่ 850 และ 840 แต่ถ้าสามารถฟื้นตัวกลับขึ้นไปเหนือระดับ 865 แนวต้านถัดไป 880

แนวรับ : 855 และ 850

แนวต้าน : 860 และ 865

คำแนะนำ: เราแนะนำให้ STOP LOSS สถานะ Long ใน S50Z23 หลังจากปรับตัวลดลงต่ำกว่า 860 ลงไป แนวรับถัดไป 850 แนวต้าน 865

STOP LOSS สถานะ Long ถ้า S50Z23 ปรับตัวลดลงต่ำกว่า 860



Thailand Derivative Market

Gold Spot: 2046 ราคาทองคำเคลื่อนไหวในกรอบแคบที่แนวต้าน 2050 หลังจากปรับตัวเพิ่มขึ้นเกิดสัญญาณซื้อขายทางเทคนิคทะลุผ่านแนวต้านสำคัญที่ 2000 ขึ้นไป แต่เราคาดว่า แนวโน้มในระยะสั้นมีโอกาสถูกขายทำกำไรที่แนวต้าน 2050 โดยมีแนวรับสำคัญที่ 2035 ถ้าย้อนกลับลงไป จะมีโอกาสปรับตัวลดลงไปทดสอบแนวรับถัดไปที่ 2020 ในขณะที่ค่าเงินฟิวดิวที่แนวรับ 34.70 แนวต้าน 35.00 แต่แนวโน้มหลักยังมีโอกาสปรับตัวลดลงไปทดสอบ 34.00

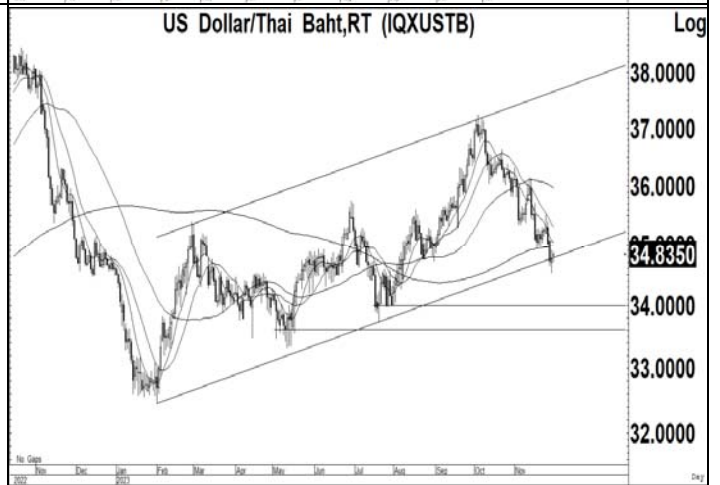
แนวรับ : 2040 และ 2030

แนวต้าน : 2060 และ 2070

คำแนะนำ: เราแนะนำให้ขายทำกำไรสถานะ Long ใน GOZ23 ที่แนวต้าน 2060 เพื่อรอการปรับฐานลงไปทดสอบ 2040 และ 2030

STOP LOSS สถานะ Long ถ้า GOZ23 ปรับตัวลดลงต่ำกว่า 2020

GF10Z23 แนวรับ 33700 และมีแนวต้าน 34200



Thailand Derivative Market

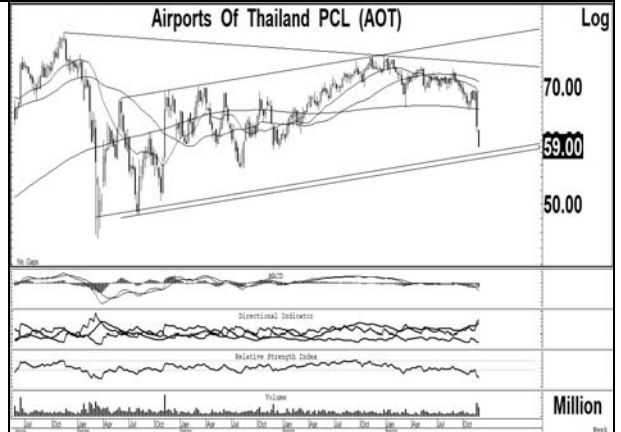
AOTZ23

ราคาหุ้นปรับตัวลดลงเกิดสัญญาณขายทางเทคนิคต่อเนื่องลงไปเคลื่อนไหวต่ำกว่า 60.00 หลังจากปรับตัวลดลงเกิดสัญญาณขายทางเทคนิคหลุดแนวรับที่ 63.00 ลงไป ทำให้แนวโน้มของราคาหุ้นยังมีโอกาสปรับตัวลดลงต่อเนื่องไปทดสอบแนวรับถัดไปที่ 58.00 โดยมีแนวต้านสำคัญที่ 64.00

แนวรับ : 58.00 และ 57.00

แนวต้าน : 60.00 และ 62.00

คำแนะนำ: เราแนะนำให้ขายทำกำไรสถานะ Short ใน AOTZ23 ที่แนวรับ 58.00 เพื่อรอสัญญาณฟื้นตัว จะเป็นจังหวะกลับเข้าไป Open Long แนวต้าน 62.00 STOP LOSS สถานะ Short ถ้า AOTZ23 ปรับตัวเพิ่มขึ้นเหนือ 60.00



BHZ23

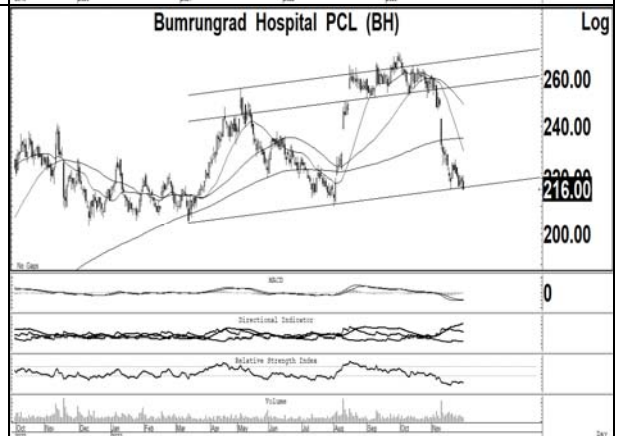
ราคาหุ้นปรับตัวลดลงไปทดสอบแนวรับสำคัญที่ 216 หลังจากปรับตัวเพิ่มขึ้นเกิดสัญญาณฟื้นตัวทางเทคนิคเหนือแนวรับของเส้นแนวโน้มขาขึ้นในระยะยาวที่ 218-220 ซึ่งเราคาดว่า แนวโน้มของราคาหุ้นน่าจะมีโอกาสฟื้นตัวกลับขึ้นไป โดยมีแนวต้านที่ 225 ถ้าทะลุผ่านขึ้นไปได้ จะมีแนวต้านถัดไปที่ 235 บริเวณเส้นค่าเฉลี่ย 200 วัน

แนวรับ : 216 และ 210

แนวต้าน : 225 และ 230

คำแนะนำ: เราแนะนำให้ STOP LOSS สถานะ Long ใน BHZ23 ถ้าปรับตัวลดลงต่ำกว่า 216 ลงไป แนวรับถัดไป 210

STOP LOSS สถานะ Long ถ้า BHZ23 ปรับตัวลดลงต่ำกว่า 216



CPALLZ23

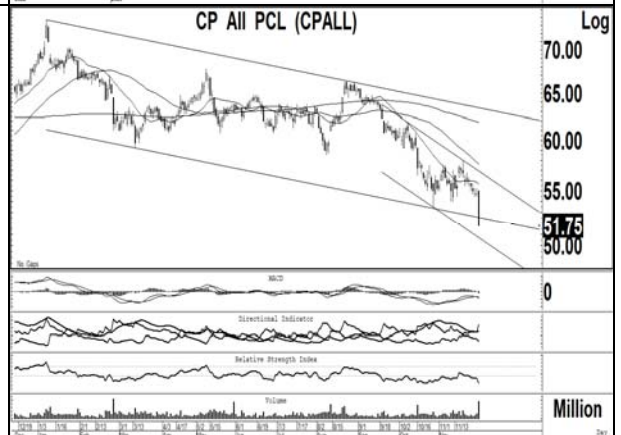
ราคาหุ้นปรับตัวลดลงเกิดสัญญาณขายทางเทคนิคหลุดแนวรับสำคัญที่ 52.50-53.00 ลงไป หลังจากพยายามสร้างฐานที่แนวรับ 54.00 ทำให้แนวโน้มในระยะสั้นยังมีโอกาสปรับตัวลดลงต่อเนื่องไปทดสอบแนวรับถัดไปที่ 50.50-51.00 โดยมีแนวต้านที่ 53.00 ถ้าฟื้นตัวกลับขึ้นไป จะมีแนวต้านถัดไปที่ 55.00

แนวรับ : 51.00 และ 50.50

แนวต้าน : 53.00 และ 55.00

คำแนะนำ: เราแนะนำให้ Open Long ใน CPALLZ23 ที่แนวรับ 51.00 เพื่อคาดหวังการปรับตัวเพิ่มขึ้นไปทดสอบแนวต้านที่ 53.00 และ 55.00

STOP LOSS สถานะ Long ถ้า CPALLZ23 ปรับตัวลดลงต่ำกว่า 50.00



ข่าวเด่นรอบวัน

BBL	<p>BBL ยุติขึ้นดอกเบี้ย มั่นคัมเอ็นพีแอลได้</p> <p>"ชาติศิริ" หัวเรือ BBL ลั่นไม่ขึ้นดอกเบี้ย ชี้เป็นระดับที่เหมาะสมแล้ว เดินหน้าส่งเสริมลูกค้าให้มีสภาพคล่องเพียงพอ แข่งขันต่างประเทศ เชื่อเอ็นพีแอลอาจจะมีบ้างแต่จะคุมได้ แม้เศรษฐกิจจะยังท้าทาย เดินหน้าพัฒนาการบริการในไทย ควบคู่ขยายใหญ่ต่างประเทศ เชื้อรัฐบาลและรพท. จะหนุนเอกชน ด้าน ดร.กอบศักดิ์ ภูตระกูล หัวหน้าส่งออกบ้านป่วนต้นปีหน้า –ทันหุ้น</p>
NER	<p>NER ผลិតู้ 8 แสนตัน อัดฉีดลงทุน 1.2 พันล.</p> <p>NER เล็งเสนอบอร์ด ลงทุน 1.2 พันล้านบาท เพิ่มกำลังผลิตอีก 3 แสนตัน ต้นกำลังผลิตรวมโตดลู่ 8 แสนตัน คาดปลายปีหน้ากำลังผลิตเพิ่ม 1.7 แสนตัน เซ็นสัญญาลูกค้าเพิ่มหลายราย แย้มบโตรามา 4/2566 เด็บโต แฝ่นปรองนอนปศุสัตว์ออเดอร์เข้า –ทันหุ้น</p>
AMATA	<p>AMATA จ่อขายที่รายใหญ่ แแบ็กล็อกหนา 1.06 หมื่นล.</p> <p>AMATA มองไตรมาส 4/2566 เด่น จ่อขายที่ดินให้รายใหญ่เพิ่ม คาดยอดขายโค้งสุดท้ายปีนี้ทะลุ 500 ไร่ หนุนทั้งปี ยอดขายที่ดินพุ่ง 1.7-2 พันไร่ อวดแบ็กล็อกในมือหนา 1.06 หมื่นล้านบาท ปีหน้าโดดเด่น ดีมานด์ต่างชาติแห่เข้าลงทุนทั้งในไทย-เวียดนามต่อเนื่อง –ทันหุ้น</p>
AH	<p>AH เร่งอัพฐานอีวี ลั่นฝ่ามรสุมโตต่อ</p> <p>AH มั่นใจปีหน้าเด็บโต แม้เผชิญความท้าทาย แต่บริษัทย่อยทั้งอาร์วี และไนโปรตุเกสดี มีคำสั่ง EV เข้ามาอย่างต่อเนื่อง เล็งโอกาสญี่ปุ่น และสหรัฐอเมริกา ย้ำชัดปีนี้ผลงานโต 10-15% ตามเป้า –ทันหุ้น</p>
III	<p>III รุกเส้นทางจีน-สหรัฐ ดีมานด์พุ่งรับไฮซีชัน</p> <p>III "ทิพย์ ดาลาล" ส่งชกไตรมาส 4/2566 ปริมาณการขนส่งและค่าระวางตั้งรับช่วงไฮซีชัน เผยเส้นทางจีน-สหรัฐ ต้องการขนส่งเพิ่ม สอดคล้องกับ "หอการค้า" ที่คาดการณ์ส่งออกของไทยไตรมาส 4/2566 โต 6.8% และค่าเงินบาทอ่อนค่า หนุน ขณะที่ความเชื่อมั่นของผู้บริโภคประเทศคู่ค้าเพิ่ม –ทันหุ้น</p>
BLC	<p>BLC ปีหน้าโกย 1.6 พันล. ลุยออกโปรดักต์ใหม่ดัน</p> <p>BLC ปักหมุดปี 2567 รายได้เหนือ 1.6 พันล้านบาท หลังรุกเจาะตลาด-ป้อนโปรดักต์ใหม่ต่อเนื่อง พร้อมจ่อเปิดตัวโปรดักต์ใหม่ ส่วนโค้งท้ายฟอร์มแจ่ม อานิสงส์เข้าช่วงไฮซีชัน แคมศึกษาเรื่องสร้างโรงงานผลิตยาเพิ่ม คาดชัดเจนปีหน้า –ทันหุ้น</p>
TMI	<p>TMI จ่อขายคาร์บอน 80 ล. บุกปีหน้าหนุนบโตรวด</p> <p>TMI ตีลขายคาร์บอนเครดิตใกล้จบ คาดชัดเจนไตรมาส 1/2566 ตีตลูกคิดคำนวณยอดขายสูงถึง 80 ล้านบาท หนุนผลงานปีหน้าโตก้าวกระโดด ฟากบอสใหญ่ "ธีระชัย ประสิทธิ์รัตนพร" ส่งชกโค้งท้ายอุปกรณส่งออกสว่างสดใส ไฮซีชันหนุนยอดทะยาน เดินหน้าโรงไฟฟ้า 5.4 เมกะวัตต์เต็มสูบ –ทันหุ้น</p>

ข่าวเด่นรอบวัน

MEB	<p>MEB ไฮซีซีเอ็นดีเอ็น Q4 นิวไฮ บัณฑิตแพลตฟอร์มโกอินเตอร์</p> <p>MEB ลั่นไตรมาส 4/2566 ผลงานพีคสุดในรอบปี อานิสงส์เข้าช่วงไฮซีซีเอ็น หนุนยอดผู้ใช้บริการอีบุ๊ก-แพลตฟอร์ม ฟุง จ่อเปิดโมเดลอ่านหนังสือออนไลน์ภาษาอังกฤษเดือนธันวาคมนี้ ชี้หากลุล่วงหนุนฐานโตเด่น พร้อมปักธงปี 2566 รายได้ โต 10-15% จากปีก่อน –ทันหุ้น</p>
IND	<p>IND เองส่งท้ายปีชดโปรเจกต์ใหม่รับทรัพย์ 50.60 ล.</p> <p>IND ปลื้มคว้งงานโครงการขยายระบบจ่ายน้ำมันคลังน้ำมันพิจิตร มูลค่า 50.60 ล้านบาท หนุนแบ็กล็อกแตะ 1.79 พันล้านบาท ฟากผู้บริหารเดินหน้ายื่นประมูลโครงการใหม่ทั้งภาครัฐและเอกชนต่อเนื่อง มั่นใจปีมีผลงานปีนี้โตไม่ต่ำกว่า 15% –ทันหุ้น</p>
LEO	<p>LEO สัญญาขนส่งพื้น บั๊บบนออนไลน์จิสติกส์</p> <p>LEO บอสใหญ่ "เกตติวิทย์ สิทธิสุนทรวงศ์" ชี้ธุรกิจขนส่งสินค้าเริ่มฟื้นตัว วางกลยุทธ์ต้นรายได้ธุรกิจออนไลน์จิสติกส์เพิ่ม หนุนงบไตรมาส 4/2566 แจ่ม ล่าสุดเปิดบริษัทร่วมทุนแห่งใหม่ในกัมพูชา ต่อยอดธุรกิจโลจิสติกส์และคลังสินค้าครบวงจร –ทันหุ้น</p>
SA	<p>SA จับมือพันธมิตรเปิดพุลวิลล่าภูเก็ต โกยยอดขายแตะ 60%</p> <p>SA จับมือ 2 พันมิตร "ฤทธา" และ "ไดนาสต์ สโตน" ตั้งบริษัท "ไซมิส สโตน ดีเวลลอปเม้นท์" ลงทุนโครงการ "Island Collection" ไพรวเขตพุลวิลล่าระดับบน มูลค่ารวม 620 ล้านบาท ประเมินตลาดอสังหาภูเก็ตมีซัพพลายน้อยกว่าดีมานด์ มั่นใจได้รับผลตอบรับดี คาดเปิดขายภายในปลายปีนี้ พร้อมวางเป้าหมายยอดขายปี 2567 อยู่ที่ประมาณ 60% –ทันหุ้น</p>
ITEL	<p>ITEL ดันลูก 'บลู โซลูชั่น' ยื่นไฟลิ่งขาย IPO เข้า mai</p> <p>ITEL ยื่นไฟลิ่งต้น "บลู โซลูชั่น" ประกอบธุรกิจเทคโนโลยีสารสนเทศและการสื่อสาร เตรียมเสนอขาย IPO จำนวน 60 ล้านหุ้น เข้าตลาดหลักทรัพย์ mai เล็งนำเงินขยายธุรกิจภายในปี 2567-2568 และคืนเงินกู้ โดยมีบริษัท สีม แอ็ดไวเซอร์ จำกัด เป็นที่ปรึกษาทางการเงิน –ทันหุ้น</p>
STI	<p>'STI' ปรับรอบงบบปีเผยรายได้ 1.7 พันล. จ่อประมูลงานใหม่</p> <p>STI ปรับรอบระยะเวลาบัญชี เป็นเริ่มต้น 1 ตุลาคม - 30 กันยายน ของทุกปี เผยรายได้ปี 2566 จากการให้บริการ 1,746 ล้านบาท มีกำไร 133 ล้านบาท มองภาพรวมเติบโตต่อเนื่อง จากงานภาครัฐที่กลับมาฟื้นตัว เดินหน้าประมูลงานใหม่ ดุน Backlog อยู่ที่ 3,800 ล้านบาท –ทันหุ้น</p>
ANI	<p>ANI จ่อระดมทุนต่อยอดโต ดีเดย์กระดาน SET 5.ค.66</p> <p>ANI เตรียมพร้อมเสนอขายไอพีโอจำนวนกว่า 554.73 ล้านหุ้น คาดเข้าเทรดกระดาน SET ในช่วงธันวาคม 2566 หวังระดมทุนเสริมแกร่งธุรกิจระยะยาว แถมโซวน์โยบายปันผลสูงถึง 40% –ทันหุ้น</p>

NVDR Trading

ประจำวัน 29 พฤศจิกายน 2566

NVDR TOP Value			
Top 25 NVDR Net Buy		Top 25 NVDR Net Sell	
1. AOT	1,096,858,114	1. CPALL	-1,091,940,682
2. PTT	474,605,905	2. CPAXT	-190,060,080
3. TOP	163,614,034	3. BBL	-183,257,150
4. TIDLOR	137,732,614	4. GPSC	-144,983,495
5. SCB	127,634,229	5. MTC	-99,304,124
6. RATCH	122,982,006	6. BDMS	-98,722,069
7. ADVANC	84,355,327	7. DELTA	-95,194,440
8. OR	76,323,163	8. HANA	-94,905,003
9. CPF	73,867,793	9. WHA	-94,786,654
10. MINT	65,984,918	10. KTB	-92,088,911
11. EGCO	61,596,530	11. TISCO	-84,326,488
12. SCC	59,614,529	12. CBG	-62,112,323
13. BGRIM	47,742,826	13. EA	-52,004,235
14. PTTGC	38,681,509	14. TU	-43,049,534
15. SAWAD	36,522,901	15. OSP	-42,849,399
16. TKC	32,654,740	16. TRUE	-41,005,302
17. TLI	32,465,728	17. BJC	-39,522,745
18. GLOBAL	30,489,020	18. PTTEP	-34,997,526
19. BH	27,340,300	19. KBANK	-33,441,280
20. GULF	19,372,989	20. BEM	-30,095,658
21. BANPU	16,727,728	21. TKN	-27,148,035
22. KTC	14,885,425	22. STA	-26,969,549
23. ICHI	13,075,680	23. LH	-25,460,573
24. CENTEL	12,298,592	24. COM7	-25,404,600
25. JTS	10,786,189	25. PSP	-24,141,568

NVDR TOP Volume			
Top 25 NVDR Net Buy		Top 25 NVDR Net Sell	
1. AOT	18,488,861	1. CPALL	-20,418,911
2. PTT	13,584,228	2. WHA	-19,333,193
3. TIDLOR	5,857,577	3. JAS	-11,768,897
4. AQUA	4,659,904	4. JKN	-7,640,700
5. OR	3,770,942	5. CPAXT	-7,338,785
6. CPF	3,735,867	6. TRUE	-6,899,746
7. RATCH	3,519,968	7. CIG	-6,893,164
8. TLI	3,213,100	8. QH	-6,147,400
9. TOP	3,177,105	9. PSP	-6,126,601
10. NCAP	2,734,803	10. GUNKUL	-5,913,801
11. TKC	2,452,800	11. IRPC	-5,666,200
12. MINT	2,419,430	12. XPG	-5,098,050
13. AAI	2,401,499	13. KTB	-4,962,918
14. BANPU	2,143,042	14. RABBIT	-4,859,500
15. MENA	1,873,600	15. BEM	-3,884,573
16. NEWS	1,833,400	16. BDMS	-3,770,935
17. BGRIM	1,789,458	17. TAKUNI	-3,400,400
18. GLOBAL	1,779,800	18. LH	-3,304,712
19. CHG	1,684,800	19. ITD	-3,143,300
20. TPIPP	1,497,200	20. GPSC	-3,042,005
21. SCB	1,275,757	21. TU	-2,928,601
22. PTTGC	998,437	22. TKN	-2,829,500
23. SUPER	948,800	23. SABUY	-2,738,820
24. ICHI	877,904	24. PRIN	-2,644,700
25. AAV	813,900	25. OTO	-2,422,101

ยอดสะสม 5 วันย้อนหลัง 23 พฤศจิกายน - 29 พฤศจิกายน 2566

NVDR TOP Value			
Top 25 NVDR Net Buy		Top 25 NVDR Net Sell	
1. PTT	915,273,698	1. CPALL	-1,221,528,709
2. AOT	824,575,491	2. PTTEP	-593,368,345
3. TOP	394,955,422	3. BDMS	-575,247,472
4. BGRIM	358,551,009	4. BBL	-264,541,804
5. OR	350,381,283	5. CPAXT	-214,288,908
6. RATCH	323,443,458	6. KBANK	-159,499,865
7. CPF	260,338,171	7. AWC	-106,464,371
8. CPN	241,763,619	8. WHA	-97,630,968
9. DELTA	239,169,406	9. HANA	-91,800,011
10. PTTGC	222,562,998	10. TASC0	-89,027,455
11. TIDLOR	221,538,569	11. MTC	-86,756,612
12. SCB	175,843,571	12. BTS	-85,462,950
13. SAWAD	166,617,568	13. BEM	-84,009,570
14. MINT	161,266,733	14. MOSHI	-83,378,058
15. BCP	155,524,210	15. BJC	-79,909,659
16. BCH	146,279,539	16. TRUE	-71,478,108
17. TTB	118,709,589	17. LH	-69,456,551
18. CRC	116,713,999	18. SPALI	-68,429,930
19. SCC	112,448,932	19. TTA	-68,118,163
20. AMATA	101,269,996	20. TU	-67,456,567
21. EGCO	96,408,829	21. TKN	-66,983,800
22. GULF	95,395,609	22. HMPRO	-66,598,881
23. PSL	88,666,510	23. CBG	-66,503,968
24. JTS	81,278,819	24. AH	-65,312,589
25. TLI	67,289,121	25. KTC	-41,564,826

NVDR TOP Volume			
Top 25 NVDR Net Buy		Top 25 NVDR Net Sell	
1. TTB	76,305,348	1. XPG	-31,778,510
2. PTT	26,167,801	2. AWC	-29,209,130
3. SIRI	18,474,009	3. CPALL	-22,792,158
4. NEWS	17,999,690	4. BDMS	-21,910,620
5. OR	17,384,246	5. WHA	-19,993,513
6. AOT	14,512,729	6. TTA	-12,956,630
7. BGRIM	14,175,872	7. TRUE	-12,022,027
8. CPF	13,425,022	8. BTS	-12,001,853
9. TWZ	11,347,509	9. GUNKUL	-11,361,728
10. PSL	11,206,000	10. BEM	-10,732,049
11. RATCH	9,523,311	11. LH	-9,029,680
12. TIDLOR	9,513,066	12. CIG	-8,977,421
13. TOP	7,662,969	13. QH	-8,351,602
14. AAI	7,630,175	14. CPAXT	-8,280,699
15. PLANET	7,111,400	15. VIBHA	-8,187,088
16. BCH	6,859,749	16. JAS	-7,052,273
17. CHG	6,768,873	17. TKN	-6,848,300
18. TLI	6,666,744	18. PSG	-6,826,200
19. MINT	5,869,445	19. JKN	-6,715,376
20. PTTGC	5,865,120	20. S	-6,395,200
21. TIGER	5,000,000	21. B	-6,145,005
22. SMART	4,420,224	22. HMPRO	-5,558,646
23. AQUA	4,234,005	23. TASC0	-5,156,195
24. MENA	4,106,100	24. TU	-4,571,722
25. AMATA	4,014,690	25. VGI	-4,283,651

ข้อมูลแบบรายงานการเปลี่ยนแปลงการถือหลักทรัพย์ของผู้บริหาร (แบบ 59) Change by Management

Date of report		29 November, 2023		Source : กลต. (SEC)			
ชื่อบริษัท	ชื่อผู้บริหาร	วิธีการได้มา/จำหน่าย	ประเภทหลักทรัพย์	วันที่ได้มา/จำหน่าย	จำนวน	ราคา	
ALT	นาง ปริญญาภรณ์ ตั้งเผ่าศักดิ์	ซื้อ	หุ้นสามัญ	27/11/2566	500	1.66	
ALT	นาง ปริญญาภรณ์ ตั้งเผ่าศักดิ์	ซื้อ	หุ้นสามัญ	27/11/2566	10,000	1.67	
ALT	นาง ปริญญาภรณ์ ตั้งเผ่าศักดิ์	ซื้อ	หุ้นสามัญ	27/11/2566	20,000	1.68	
CH	นาย ศักดา ศรีแสงนาม	ซื้อ	หุ้นสามัญ	27/11/2566	40,000	2.40	
CH	นาย ศักดา ศรีแสงนาม	ซื้อ	หุ้นสามัญ	27/11/2566	40,000	2.40	Revoked by Reporter
CH	นาย ศักดา ศรีแสงนาม	ซื้อ	หุ้นสามัญ	28/11/2566	6,000	2.40	
CH	นาย ศักดา ศรีแสงนาม	ซื้อ	หุ้นสามัญ	27/11/2566	40,000	2.40	Revoked by Reporter
CH	นาย ศักดา ศรีแสงนาม	ซื้อ	หุ้นสามัญ	21/11/2566	50,000	2.42	
CH	นาย ศักดา ศรีแสงนาม	ซื้อ	หุ้นสามัญ	16/11/2566	100,000	2.41	
CH	นาย ศักดา ศรีแสงนาม	ซื้อ	หุ้นสามัญ	22/11/2566	38,000	2.42	
CH	นาย ศักดา ศรีแสงนาม	ซื้อ	หุ้นสามัญ	22/11/2566	38,000	2.42	Revoked by Reporter
IP	นาย ดฤตวรรณ ธนินธิพันธ์	ซื้อ	หุ้นสามัญ	28/11/2566	140,000	8.88	
KCG	นาย ชัยวัฒน์ วิบูลย์สวัสดิ์	ซื้อ	หุ้นสามัญ	28/11/2566	40,000	9.00	
KCG	นาย ชัยวัฒน์ วิบูลย์สวัสดิ์	ซื้อ	หุ้นสามัญ	28/11/2566	150,000	9.05	
LEO	นาย ชีระชัย เขมณะสิริ	ซื้อ	หุ้นสามัญ	28/11/2566	2,000	4.80	
LEO	นาย ชีระชัย เขมณะสิริ	ซื้อ	หุ้นสามัญ	27/11/2566	25,000	4.81	
MALEE	นาย ชัยฉัตร บุญรัตน์	ซื้อ	หุ้นสามัญ	28/11/2566	3,644,700	10.00	
MICRO	นาง รสนันท์ ยิ่งทวีศักดิ์	ซื้อ	หุ้นสามัญ	27/11/2566	30,000	1.96	
ORN	นาย ปรีดิกร บุรณุปกรณ์	ซื้อ	หุ้นสามัญ	28/11/2566	500,000	0.96	
PG	นาง กิตยาภรณ์ ชัยถาวรเสถียร	ซื้อ	หุ้นสามัญ	28/11/2566	3,000	8.75	
PPS	นาย พงศธร ธาราไชย	ซื้อ	หุ้นสามัญ	28/11/2566	928,400	0.39	
RT	นาย กระหิยม ศานต์ตระกูล	ซื้อ	หุ้นสามัญ	28/11/2566	200,000	0.85	
SPALI	นาง อัจฉรา ตั้งมดีธรรม	ซื้อ	หุ้นสามัญ	28/11/2566	120,000	17.80	
SPALI	นาง อัจฉรา ตั้งมดีธรรม	ซื้อ	หุ้นสามัญ	28/11/2566	50,000	17.90	
SPALI	นาย ประทีป ตั้งมดีธรรม	ซื้อ	หุ้นสามัญ	28/11/2566	50,000	17.90	
SPALI	นาย ประทีป ตั้งมดีธรรม	ซื้อ	หุ้นสามัญ	28/11/2566	120,000	17.80	
SUTHA	นาย สมชาย จตุรานนท์	ซื้อ	หุ้นสามัญ	22/11/2566	2,000	2.40	
TNR	นาย ปฐมพงศ์ ชูพยัคฆ์	ซื้อ	หุ้นสามัญ	28/11/2566	35,800	10.25	
TNR	นาย ปฐมพงศ์ ชูพยัคฆ์	ซื้อ	หุ้นสามัญ	28/11/2566	34,400	10.08	
TSTE	นาย ประภาส ชุตินวาทพันธ์	ซื้อ	หุ้นสามัญ	28/11/2566	1,000	9.00	
TTI	นาย กัจจกร ชื่นชูจิตต์	ซื้อ	หุ้นสามัญ	27/11/2566	100	24.80	
TTI	นาย กัจจกร ชื่นชูจิตต์	ซื้อ	หุ้นสามัญ	27/11/2566	100	24.90	
UVAN	นาย สันติ สวณยศ	ซื้อ	หุ้นสามัญ	29/11/2566	20,000	8.25	
RT	นาย กระหิยม ศานต์ตระกูล	ขาย	หุ้นสามัญ	27/11/2566	300,000	0.82	
RT	นาย กระหิยม ศานต์ตระกูล	ขาย	หุ้นสามัญ	28/11/2566	600,000	0.83	

ข้อมูลการขายชอร์ต

29-Nov-2023

หลักทรัพย์	ปริมาณหุ้นที่ขายชอร์ต (หุ้น)	มูลค่าการขายชอร์ต (บาท)	%ปริมาณการขายชอร์ต	%มูลค่าการขายชอร์ต
1 HK01	16151	247,695.40	38.47	38.47
2 SCI	19400	12,416.00	29.26	29.67
3 BPP	95600	1,414,040.00	29.41	29.5
4 WORK	45000	499,500.00	29.05	29.01
5 BTS	3923000	28,004,305.00	27.9	27.91
6 BJC-R	1403000	36,048,950.00	26.96	26.93
7 UTP	29700	334,520.00	26.01	25.94
8 HL	80300	749,430.00	25.95	25.9
9 SC	1167200	3,719,230.00	25	24.97
10 DMT	192300	2,403,590.00	23.91	24.01
11 AH	377200	10,436,300.00	23.3	23.32
12 III	325600	3,299,310.00	23.18	23.3
13 CKP	482500	1,541,098.00	23.15	23.11
14 MBK	237200	3,693,980.00	22.86	22.87
15 LANNA	65900	980,920.00	22.31	22.31
16 PTTGC-R	1669100	64,667,375.00	19.61	19.61
17 QH	3372500	7,352,050.00	19.08	19.09
18 CRC-R	1337700	52,032,100.00	18.77	18.76
19 IRPC-R	5680400	11,392,156.00	18.33	18.26
20 S	927300	825,297.00	18.05	18.02
21 AP	969700	10,811,860.00	17.09	17.06
22 JAS-R	11133500	21,769,444.00	16.93	16.88
23 CK-R	120500	2,593,440.00	16.89	16.86
24 AAV	5147000	10,138,080.00	16.16	16.16
25 IRPC	5019700	10,073,410.00	16.2	16.15
26 NER	535300	2,508,470.00	16.13	16.12
27 TTCL	42800	160,072.00	15.71	15.7
28 CK	111000	2,394,870.00	15.55	15.57
29 BAM	968000	8,077,115.00	15.15	15.14
30 TOA	139100	2,897,330.00	15.06	15.05
31 XPG	6922300	7,161,848.00	14.66	14.72
32 BAFS-R	27000	656,690.00	14.47	14.47
33 TCAP	170200	8,277,450.00	14.38	14.39
34 TAE	29700	30,428.00	14.36	14.38
35 ORI-R	429800	3,778,405.00	14.32	14.35
36 BEM	3647400	28,376,575.00	14.28	14.27
37 BBIK-R	14400	1,375,250.00	14.29	14.25
38 AWC-R	5933500	21,627,380.00	13.91	13.92
39 CENTEL	256900	10,846,150.00	13.67	13.68
40 KBANK	751500	99,262,950.00	13.67	13.66
41 LH-R	4552900	35,096,330.00	13.51	13.52
42 KTC-R	444100	21,109,375.00	13.45	13.44
43 PRM	868400	4,511,000.00	13.33	13.4
44 KKP	239900	11,851,875.00	13.33	13.36
45 BLA-R	218300	4,433,940.00	13.27	13.32

หลักทรัพย์	ปริมาณหุ้นที่ขายชอร์ต (หุ้น)	มูลค่าการขายชอร์ต (บาท)	%ปริมาณการขายชอร์ต	%มูลค่าการขายชอร์ต
46 VGI	1190100	2,498,604.00	13.23	13.22
47 BAFS	24500	595,750.00	13.13	13.13
48 ROJNA	567000	3,376,195.00	13.16	13.11
49 BTS-R	1785400	12,750,915.00	12.7	12.71
50 SABINA	60100	1,596,450.00	12.69	12.66
51 SIRI-R	7068000	12,160,707.00	12.61	12.61
52 OSP-R	1518100	35,309,740.00	12.6	12.57
53 BANPU-R	5454700	42,147,850.00	11.92	11.91
54 PRM-R	772800	3,988,060.00	11.87	11.85
55 BA	344500	4,859,910.00	11.76	11.71
56 DELTA-R	2112100	165,890,000.00	11.54	11.55
57 TTB	24690200	38,790,939.00	11.44	11.44
58 EKH	60000	444,425.00	11.34	11.34
59 ITD	1606100	1,919,499.00	11.11	11.19
60 BEC	159100	883,650.00	11.03	11
61 BCH	996500	21,474,440.00	10.99	10.99
62 GUNKUL-R	4787200	12,471,530.00	10.99	10.97
63 SPALI	393000	7,034,700.00	10.67	10.69
64 MAJOR-R	246100	3,809,440.00	10.66	10.65
65 CPF-R	1803900	35,509,020.00	10.5	10.49
66 TRUE	2837600	16,934,940.00	10.46	10.48
67 KTB	2573600	47,710,960.00	10.42	10.44
68 CPALL-R	9540500	507,910,375.00	10.38	10.44
69 GULF-R	996100	45,918,875.00	10.3	10.29
70 MTC-R	1492800	67,275,650.00	10.26	10.25
71 RCL	216400	4,364,380.00	10.09	10.15
72 MINT	1276500	34,686,175.00	10.11	10.12
73 FSMART	124100	903,680.00	10.02	10.08
74 STA-R	670500	10,770,430.00	9.99	10.03
75 BCP-R	365100	16,199,750.00	10.01	9.99
76 BYD	2043000	9,863,090.00	9.81	9.89
77 ERW	699700	3,674,925.00	9.88	9.87
78 SJWD	358100	5,182,220.00	9.8	9.79
79 HKCE01	1673	29,407.70	9.77	9.78
80 LPN	58000	228,520.00	9.69	9.72
81 GPSC-R	2075300	99,006,250.00	9.65	9.68
82 IVL	726300	18,450,275.00	9.65	9.68
83 WHA	14598200	71,420,874.00	9.55	9.55
84 SKY	199600	5,455,025.00	9.45	9.48
85 SCC	191300	55,715,700.00	9.47	9.47
86 THANI-R	327400	908,722.00	9.5	9.47
87 BEC-R	136000	756,970.00	9.43	9.42
88 INTUCH-R	322700	22,823,925.00	9.25	9.25
89 SGP-R	5500	44,550.00	9.24	9.24
90 AIT	340300	1,365,698.00	9.09	9.15

หมายเหตุ :- %ปริมาณและมูลค่าการขายชอร์ต เปรียบเทียบกับปริมาณและมูลค่าการซื้อขายแบบ AOM

- " -R " ข้อมูลธุรกรรมขายชอร์ตในเอ็นวีซีอาร์

Source:SETSMART

Equity Index Futures - Trading Volume

29 November 2023

Volume, OI: Contracts

	Foreign Investor		Local Institutions		Local Investor		Total	
	Volume	%	Volume	%	Volume	%	Volume	OI
Long	105,789	38.85%	38,015	13.96%	128,481	47.19%		
Short	127,723	46.91%	31,272	11.49%	113,290	41.61%		
Net	-21,934	-	6,743	-	15,191	-	272,285	724,902

30 October 2023 - 29 November 2023 (1 Month)

Volume, OI: Contracts

	Foreign Investor		Local Institutions		Local Investor		Total	
	Volume	%	Volume	%	Volume	%	Volume	OI
Long	2,334,031	39.36%	818,296	13.80%	2,777,308	46.84%		
Short	2,375,956	40.07%	808,907	13.64%	2,744,772	46.29%		
Net	-41,925	-	9,389	-	32,536	-	5,929,635	724,902

3 January 2023 - 29 November 2023 (YTD)

	Foreign Investor		Local Institutions		Local Investor		Total	
	Volume	%	Volume	%	Volume	%	Volume	OI
Long	22,917,719	39.96%	8,544,905	14.90%	25,895,476	45.15%		
Short	23,233,743	40.51%	8,479,957	14.78%	25,644,400	44.71%		
Net	-316,024	-	64,948	-	251,076	-	57,358,100	724,902

Source: SETSMART

Rights & Benefits

November

November									
Monday	Tuesday			Wednesday		Thursday		Friday	
				01-Nov		02-Nov		03-Nov	
				NET-W2-XE 1:1@4.5	LPF-XD@0.2112	COCCCO-XD@0.2	MC-XD@0.36		
						NOVA-XD@1.11	PCC-XD@0.06		
						SDC-XR 1.2@0.05			
06-Nov	07-Nov			08-Nov		09-Nov		10-Nov	
	DOD-W2-XE 1:1.0069@17.8774	ICN-W1-XE 1:1@1		BAREIT-XD@0.2	TMILL-XD@0.08	CHAYO-XW 10:1	COTTO-XB@4450000	AAPL80X-XD@0.00452	LHSC-XD@0.16
	TVDH-XW 3:1					SCC-XB@153685000		QHPF-XD@0.125	
13-Nov	14-Nov			15-Nov		16-Nov		17-Nov	
UMS-XR 8:1@1.4	DF-XD@0.2264	META-XR 85:1@0.24		MSFT80X-XD@0		CPNCG-XD@0.2403	CPNCG-XN@0.0217	FTREIT-XD@0.187	JASIF-XN@0.16
	POPF-XD@0.1803	POPF-XN@0.0897						SPRIME-XD@0.15	
	PPF-XD@0.1909	RAM-XD@0.2							
	SRIP-XD@0.065	WHART-XR 1:0.0598@0							
20-Nov	21-Nov			22-Nov		23-Nov		24-Nov	
DCC-XD@0.017	PTL-XD@0.05	ANAN-W1-XE 1:1@1.65	BOFFICE-XD@0.1458	CH-XR 5:1@0.53	GUNKUL-XD@0.06	ALLY-XD@0.16	AMA-XD@0.15	AIMCG-XD@0.08	AIMRT-XD@0.223
		BOFFICE-XN@0.0149	CPNREIT-XD@0.257	ICN-XD@0.15	IMPACT-XD@0.1	BKI-XD@3.75	BTSGF-XN@0.208	AMATAR-XD@0.16	BA-XD@0.5
		ICH-XD@0.5	KTBSTMR-XD@0.1765	INETREIT-XD@0.2007	KUN-XD@0.035	DMT-XD@0.35	FPT-XD@0.4	B-WORK-XD@0.07575	B-WORK-XN@0.105
				SFLEX-XD@0.045	SPC-XD@0.6	HYDROGEN-XN@0.15	PSL-XD@0.05	FUTUREPF-XD@0.2095	FUTUREPF-XN@0.1505
				SUPEREIF-XD@0.0295	TPRIME-XD@0.1028	SAAM-XD@0.06	TAN-XD@0.5	GFC-XD@0.15	WHABT-XD@0.175
				TPRIME-XN@0.0305	WHA-XD@0.0669	TKN-XD@0.1	TNR-XD@0.25	WHAR-XD@0.1369	WHART-XD@0.259
				WHAUP-XD@0.06		TRP-XD@0.1			
27-Nov	28-Nov			29-Nov		30-Nov			
AKR-XD@0.015	BGC-XD@0.06	APURE-XD@0.15	BKKCP-XD@0.15	CPTGF-XD@0.1836	EGATF-XD@0.0839	CV-XR 1.2@0.5	CV-XW 2:1		
CMO-XR 1:1@0.7	EPG-XD@0.12	HANA-XD@0.5	LPH-XD@0.03	EGATF-XN@0.12	FTREIT-XR 1:0.0718@0	NETEASE80-XD@0			
KAMART-XD@0.09	LHK-XD@0.14	NCAP-W1-XE 1:1@7	SCM-W1-XE 1:1.0761@8.36	ML-XD@0.25	KBSPPF-XD@0.244				
LHPF-XD@0.07	PRM-XD@0.1	SMD-XD@0.15	TIF-XD@0.135	SPI-XD@0.2	TTLPF-XD@0.444				
QHHR-XD@0.15	SRS-XD@0.13125	W-XR 5:1@1	W-XW 1:1						
TPCO-XD@0.11									

Remark *ND - No Dividend, XD - Cash Dividend, XD(ST) - Stock Dividend, XR - Rights for Common, XW - Rights for Warrant, XT - Rights for Transferable Subscription Right, XN - Capital Return, XB - Pre-emptive = Pre-emptive Rights

SOURCES: Stock Exchange of Thailand (SET)

Rights & Benefits

December

December									
Monday	Tuesday			Wednesday		Thursday		Friday	
								01-Dec	
									TNH-XD@0.6
04-Dec	05-Dec			06-Dec		07-Dec		08-Dec	
CTARAF-XN@0.132	LVMH01-XD@0	NVDA80X-XD@0	PROSPECT-XD@0.22					AOT-XD@0.36	
MJLF-XD@0.129	PORT-W3-XE 1:1@3.3	SIA19-XD@0							
RJH-XD@0.25	SSC-XD@0.52								
TRC-XR 4:1@0.2									
11-Dec	12-Dec			13-Dec		14-Dec		15-Dec	
	GVREIT-XD@0.1911	HPF-XD@0.04	JAS-XD@0.6						
		M-II-XD@0.155	MNIT-XD@0.027						
		MNIT2-XD@0.045	M-STOR-XD@0.1						
		UVV-XD@0.09							
18-Dec	19-Dec			20-Dec		21-Dec		22-Dec	
		AIF-W2-XE 1:1@2	BABA80-XD@0			HYDRO-XW 2:1	HYDRO-XR 1.5:1@0.3		
		GIFT-XW 3:1	NOBLE-W2-XE 1:1.053@7.5						
		SOLAR-W1-XE 1:1@2							
25-Dec	26-Dec			27-Dec		28-Dec		29-Dec	
	TWZ-W6-XE 1:1@0.1	TWZ-W7-XE 1:1@0.1	META-XW 45:4						

Remark *ND - No Dividend, XD - Cash Dividend, XD(ST) - Stock Dividend, XR - Rights for Common, XW - Rights for Warrant, XT - Rights for Transferable Subscription Right, XN - Capital Return, XB - Pre-emptive = Pre-emptive Rights

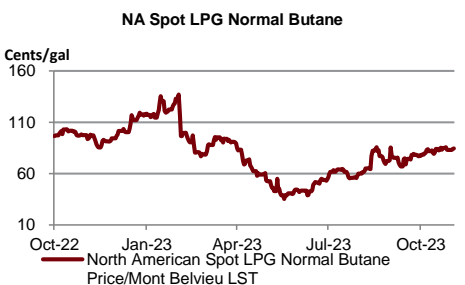
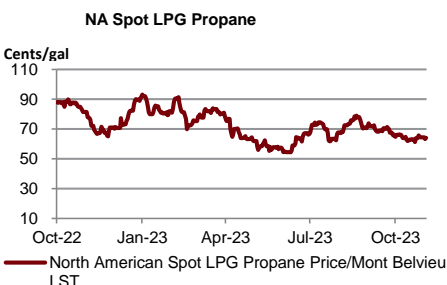
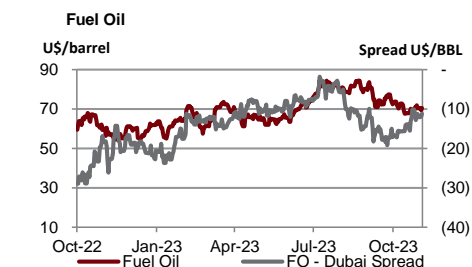
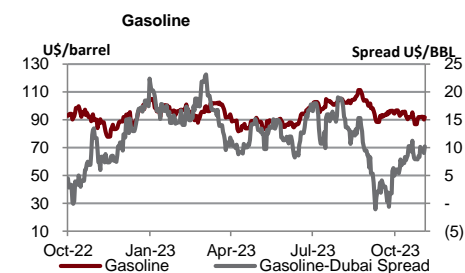
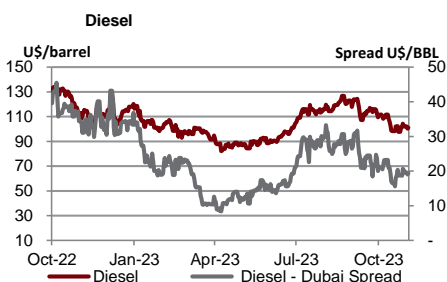
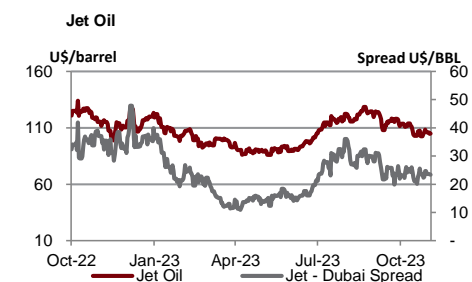
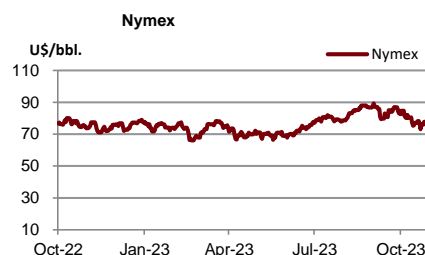
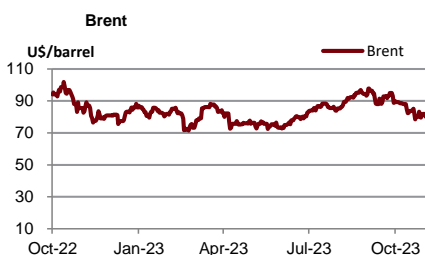
SOURCES: Stock Exchange of Thailand (SET)

Share Listing

November-2023

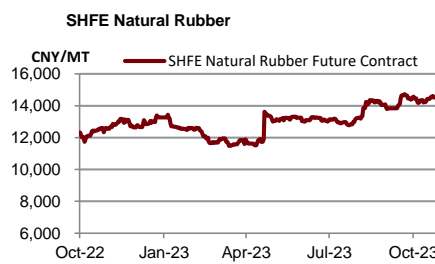
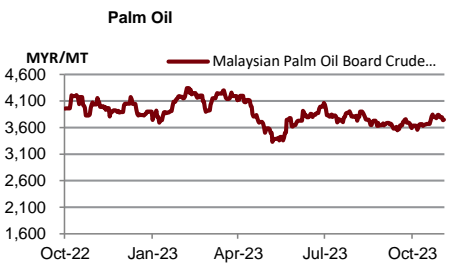
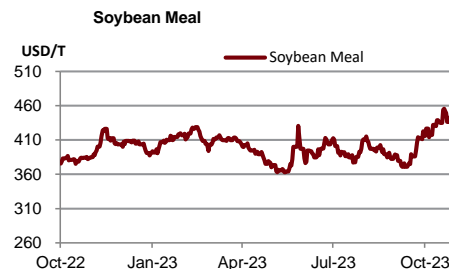
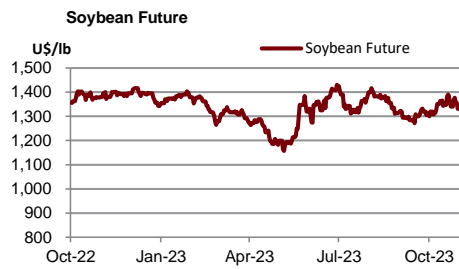
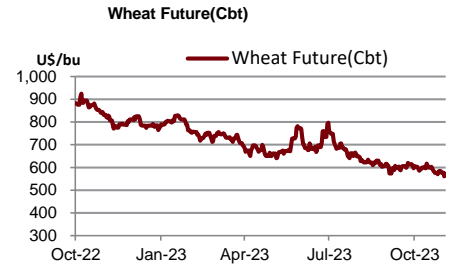
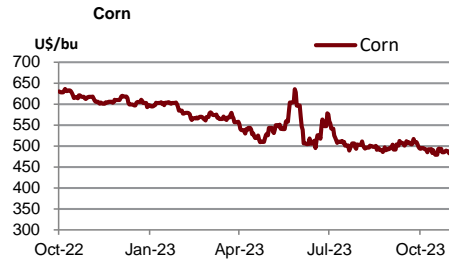
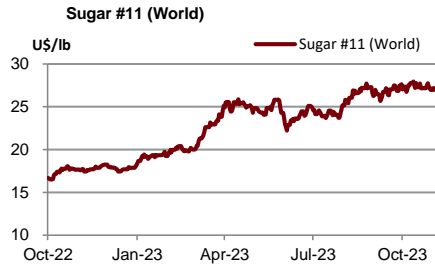
Monday	Tuesday	Wednesday	Thursday	Friday
		01-Nov New Listing ETL - 620 M Shares SET / Trans&Logistic,IPO Pr. (B): 1.68 SCL - 250 M Shares MAI / Industrial, IPO Pr. (B) : 1.54 Share Listing AAV - 171.428 M Shares KAMART - 220.001 M Shares TEAMG - 41,800 Shares	02-Nov New Listing SAFE - 303.947 M Shares SET / Health Care,IPO Pr. (B): 21.00 Share Listing EMC - 269,291 Shares	03-Nov Share Listing META - 396.495 M Shares
06-Nov Share Listing SIRI - 800,000 Shares	07-Nov Share Listing GCAP - 1,984 M Shares JCKH - 2,963.475 M Shares WAVE - 562.751 M Shares	08-Nov Share Listing AAV - 171.428 M Shares	09-Nov Share Listing META - 214.649 M Shares	10-Nov Share Listing SC - 1.250 M Shares
13-Nov Share Listing SONIC - 2.530 M Shares TKC - 4.316 M Shares	14-Nov	15-Nov Share Listing GCAP - 1.984 M Shares	16-Nov Share Listing TKC - 5.440 M Shares W - 6 Shares	17-Nov Share Listing LHHOTEL - 511 M units
20-Nov Share Listing TKC - 10.064 M Shares	21-Nov Share Listing CCET - 4,600 M Shares	22-Nov Share Listing MBK - 3.977 M Shares SABUY - 861,151 Shares	23-Nov New Listing B-W8 - 2,691.274 M Shares 1(W):1(C) @0.30Bt(3Y TTM) JCKH-W2 - 987.825 M Shares 1(W):1(C) @0.00Bt(1Y TTM) Share Listing MINT - 156 Shares	24-Nov Share Listing CIG - 476.190 M Shares TKC - 6.092 Shares
27-Nov Share Listing JCK - 336.914 M Shares	28-Nov Share Listing BWG - 6,019 Shares	29-Nov Share Listing GCAP - 4 M Shares TKC - 6.256 M Shares	30-Nov	

	Units	29-Nov-23	(%)	WTD	(%)	MTD	(%)	QTD	(%)	YTD	(%)
Refinery & Oil											
Dubai	USD/barrel	82.88	1.5%	81.93	-1.0%	83.42	-7.9%	87.10	0.4%	82.33	-15.1%
Brent	USD/barrel	82.37	0.4%	81.53	-0.7%	83.31	-8.5%	87.27	0.6%	83.04	-18.0%
Nymex	USD/barrel	77.86	1.9%	76.71	-0.5%	77.42	-7.1%	80.45	0.3%	76.16	-2.6%
Jet Oil	USD/barrel	107.13	2.0%	106.32	0.4%	107.34	-6.6%	111.30	-1.1%	105.27	-16.4%
Jet - Dubai Spread	USD/barrel	24.25	3.9%	24.39	5.5%	23.92	-1.5%	24.20	-6.5%	22.94	-20.5%
Diesel	USD/barrel	102.79	1.7%	102.38	1.4%	103.22	-9.2%	108.70	-2.6%	103.61	-20.8%
Diesel - Dubai Spread	USD/barrel	19.91	2.7%	20.45	12.1%	19.80	-14.1%	21.60	-13.1%	21.28	-37.1%
Gasoline	USD/barrel	92.83	1.0%	91.66	0.5%	92.22	-1.6%	93.02	-7.0%	95.13	-16.0%
Gasoline-Dubai Spread	USD/barrel	9.95	-2.6%	9.73	15.1%	8.80	180.6%	5.92	-55.6%	12.80	-20.9%
Fuel Oil	USD/barrel	72.41	2.7%	70.85	2.1%	70.16	-5.2%	72.19	-8.2%	69.82	-12.3%
FO - Dubai Spread	USD/barrel	(10.47)	-6.6%	(11.08)	-17.3%	(13.26)	-20.1%	(14.91)	84.7%	(12.51)	-28.4%
Natural Gas	USD/MMBtu	2.80	-1.2%	2.85	-5.8%	3.25	-12.1%	3.48	-7.6%	3.86	-26.4%
NA Spot LPG Propane	US cent/gal	65.30	1.9%	63.70	-1.9%	63.70	-7.1%	66.36	-3.9%	71.58	-35.8%
NA Spot LPG Normal Butane	US cent/gal	87.00	-81.6%	84.25	-82.7%	83.05	-83.5%	78.83	-84.6%	78.11	-87.2%



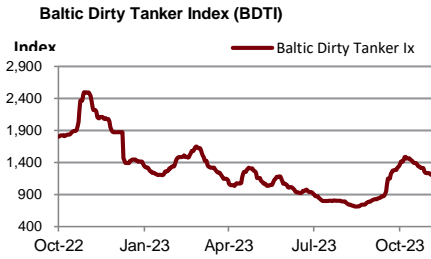
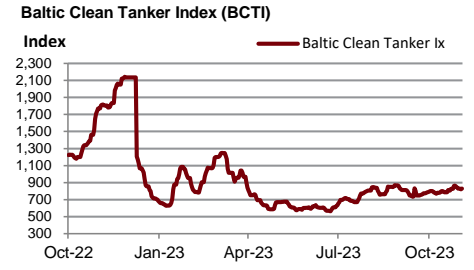
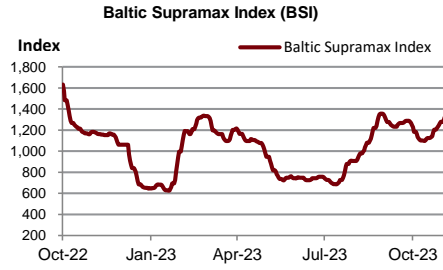
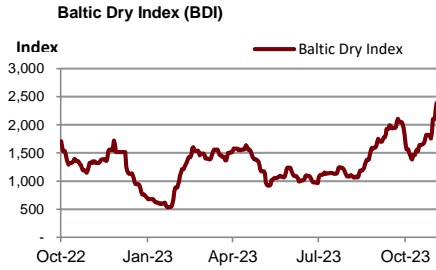
Source : Bloomberg

	Units	29-Nov-23	(%)	WTD	(%)	MTD	(%)	QTD	(%)	YTD	(%)
Soft Commodities											
Sugar #11 (World)	USd/lb.	26.86	-0.5%	27	-1.3%	27.38	1.8%	27.13	8.0%	23.68	35.0%
Corn	USd/bu.	475.75	0.5%	475	-2.4%	486.00	-3.4%	494.94	-3.0%	540.13	-11.2%
Wheat Future(Cbt)	USd/bu.	585.75	2.4%	573	-1.0%	589.00	-2.0%	595.44	-10.7%	690.38	-20.4%
Soybean Future	USd/bu.	1,347.00	0.0%	1,341	-1.2%	1,354.50	3.9%	1,328.00	-2.4%	1,329.00	-1.4%
Soybean Meal	USD/T.	427.00	-0.8%	431	-1.8%	437.30	10.6%	415.40	5.3%	401.39	7.5%
Palm Oil	MYR/metric tonne	3,749.50	0.0%	3,744	-1.8%	3,733.11	2.5%	3,683.73	-3.1%	3,846.88	-24.9%
SHFE Natural Rubber	CNY/MT	13,985.00	-0.7%	14,011	-1.8%	14,286.80	-1.0%	14,347.40	7.0%	13,102.10	-2.1%



Source : Bloomberg

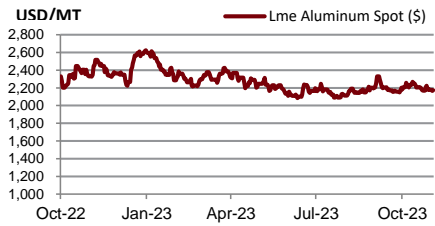
	Units	29-Nov-23	(%)	WTD	(%)	MTD	(%)	QTD	(%)	YTD	(%)
Shipping											
Baltic Dry Index (BDI)	USD	2,391.00	0.0%	2,325	24.7%	1,733	-7.2%	1,804	51.1%	1,285	-33.6%
Baltic Supramax Index (BSI)	USD	1,321.00	0.0%	1,307	4.7%	1,175	-5.7%	1,212	32.9%	988	-50.9%
Baltic Clean Tanker Index (BCTI)	USD	831.00	0.0%	827	-2.9%	812	4.4%	794	9.3%	794	-35.5%
Baltic Dirty Tanker Index (BDTI)	USD	1,207.00	0.0%	1,215	-3.3%	1,347	17.5%	1,242	49.7%	1,150	-17.3%



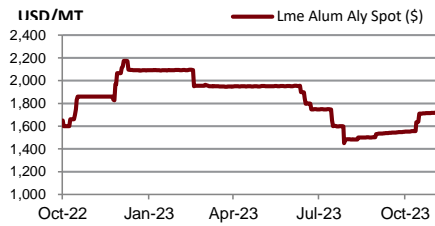
Source : Bloomberg

Metal	Units	29-Nov-23	(%)	WTD	(%)	MTD	(%)	QTD	(%)	YTD	(%)
Lme Aluminum Spot (\$)	USD/MT	2,170.65	-0.1%	2,170	-1.1%	2,204	0.5%	2,199	1.8%	2,260	-16.3%
Lme Alum Aly Spot (\$)	USD/MT	1,719.00	0.0%	1,719	0.1%	1,673	8.3%	1,608	-2.0%	1,833	-11.4%
Lme Nasaac Spot (\$)	USD/MT	2,217.25	0.0%	2,217	0.1%	2,210	-0.8%	2,219	-6.8%	2,340	-10.3%
Lme Copper Spot (\$)	USD/MT	8,336.50	-0.6%	8,328	0.1%	8,180	3.0%	8,058	-3.7%	8,493	-3.5%
Lme Lead Spot (\$)	USD/MT	2,116.90	-0.4%	2,127	-4.5%	2,193	2.9%	2,161	-0.5%	2,146	-0.1%
Lme Nickel Spot (\$)	USD/MT	16,898.50	2.2%	16,427	0.2%	17,055	-6.6%	17,674	-13.3%	21,922	-14.4%
Lme Tin Spot (\$)	USD/MT	23,244.00	0.9%	22,990	-5.5%	24,224	-1.1%	24,366	-9.0%	26,044	-16.4%
Gold Spot \$/Oz	USD/t oz.	2,044.24	0.2%	2,036	2.2%	1,986	3.6%	1,951	1.3%	1,935	7.4%
Thailand Gold Bar Buying Prices	THB/15.244 grams	33,500.00	0.8%	33,158	0.5%	33,200	0.6%	33,092	3.4%	31,760	6.7%
Thailand Gold Bar Selling Price	THB/15.244 grams	33,600.00	0.7%	33,258	0.5%	33,300	0.6%	33,192	3.4%	31,860	6.7%
Thailand Gold Ornament Buying Price	THB/15.16 grams	32,897.20	0.7%	32,564	0.5%	32,604	0.6%	32,498	3.4%	31,189	6.7%
Thailand Gold Ornament Selling Price	THB/15.16 grams	34,100.00	0.7%	33,758	0.5%	33,800	0.6%	33,692	3.4%	32,360	6.6%

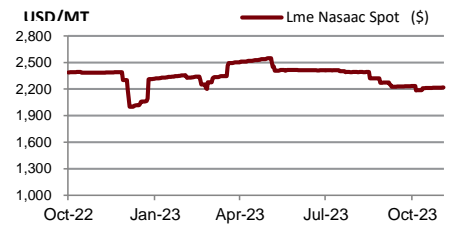
Lme Aluminum Spot (\$)



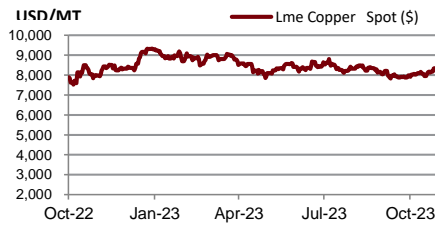
Lme Alum Aly Spot (\$)



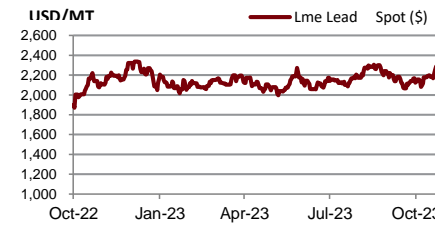
Lme Nasaac Spot (\$)



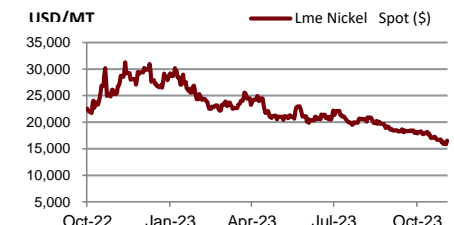
Lme Copper Spot (\$)



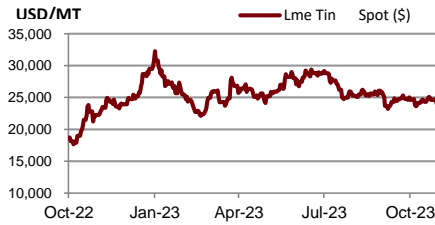
Lme Lead Spot (\$)



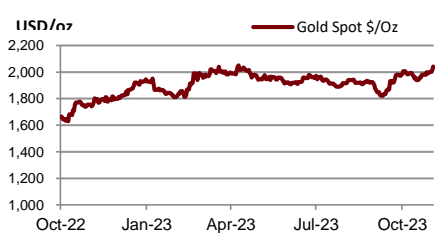
Lme Nickel Spot (\$)



Lme Tin Spot (\$)



Gold Spot \$/Oz



DISCLAIMER

การเสนอคำแนะนำ ข้อมูลบทวิเคราะห์ และการคาดการณ์ รวมทั้งการแสดงความคิดเห็นที่ปรากฏอยู่ในรายงานฉบับนี้ จัดทำขึ้นบนพื้นฐานของแหล่งข้อมูลที่ดีที่สุดที่ได้รับมา และพิจารณาเห็นว่าน่าเชื่อถือ แต่ทั้งนี้ทางบริษัทหลักทรัพย์ ซีจีเอส-ซีไอเอ็มบี (ประเทศไทย) จำกัด ไม่อาจรับรองความถูกต้องและความสมบูรณ์ของข้อมูลดังกล่าว ความเห็นที่แสดงไว้ในรายงานฉบับนี้ไม่ถือว่าการเสนอแนะหรือการชี้ชวนให้ซื้อหรือขายหลักทรัพย์ การนำไปใช้ซึ่งข้อมูล บทวิเคราะห์และการคาดการณ์ทั้งหลายที่ปรากฏอยู่ในรายงานฉบับนี้เป็นกรณำไปใช้โดยให้ผู้ใช้ยอมรับความเสี่ยงและเป็นดุลยพินิจของผู้ใช้แต่ผู้เดียว

คำนิยามของ RECOMMENDATION (คำแนะนำการลงทุน)

คำแนะนำในหุ้น

ADD: ในกรณีผลตอบแทนของหุ้นที่คาดการณ์มากกว่า 10% ในช่วงเวลา 12 เดือนข้างหน้า

HOLD: ในกรณีผลตอบแทนของหุ้นที่คาดการณ์อยู่ระหว่าง 0% ถึง 10% ในช่วงเวลา 12 เดือนข้างหน้า

REDUCE: ในกรณีผลตอบแทนของหุ้นที่คาดการณ์น้อยกว่า 0% ในช่วงเวลา 12 เดือนข้างหน้า

คำแนะนำในภาคอุตสาหกรรม

OVERWEIGHT: ในกรณีที่บริษัทจำนวนมากในอุตสาหกรรมที่คาดการณ์ว่ามีผลตอบแทนมากกว่า 10% ในช่วงเวลา 12 เดือนข้างหน้า

NEUTRAL: ในกรณีที่บริษัทจำนวนมากในอุตสาหกรรมที่คาดการณ์ว่ามีผลตอบแทนอยู่ระหว่าง 0% ถึง 10% ในช่วงเวลา 12 เดือนข้างหน้า

UNDERWEIGHT: ในกรณีที่บริษัทจำนวนมากในอุตสาหกรรมที่คาดการณ์ว่ามีผลตอบแทนน้อยกว่า 0% ในช่วงเวลา 12 เดือนข้างหน้า

รายงานการประเมินการกำกับดูแลกิจการ (CGR)

การเปิดเผยผลการสำรวจของสมาคมส่งเสริมสถาบันกรรมการบริษัทไทย (IOD) ในเรื่องการกำกับดูแลกิจการ (Corporate Governance) นี้เป็นการดำเนินการตามนโยบายของสำนักงานคณะกรรมการกำกับหลักทรัพย์และตลาดหลักทรัพย์ โดยการสำรวจของ IOD เป็นการสำรวจและประเมินจากข้อมูลของบริษัทจดทะเบียนในตลาดหลักทรัพย์แห่งประเทศไทย และตลาดหลักทรัพย์ เอ็มเอไอ ที่มีการเปิดเผยต่อสาธารณะ และเป็นข้อมูลให้ผู้ลงทุนทั่วไปสามารถเข้าถึงได้ ดังนั้นผลสำรวจดังกล่าวจึงเป็นการนำเสนอในมุมมองของบุคคลภายนอก โดยไม่ได้เป็นการประเมินการปฏิบัติ และมีได้มีการไขข้อข้อมูลภายในในการประเมิน

อนึ่ง ผลการสำรวจดังกล่าว เป็นผลการสำรวจ ณ วันที่ปรากฏในรายงานการกำกับดูแลกิจการบริษัทจดทะเบียนไทยเท่านั้น ดังนั้น ผลการสำรวจจึงอาจเปลี่ยนแปลงได้ภายหลังจากวันดังกล่าว ทั้งนี้ บริษัทหลักทรัพย์ ซีจีเอส-ซีไอเอ็มบี (ประเทศไทย) จำกัด มิได้ยืนยันหรือรับรองถึงความถูกต้องของผลสำรวจดังกล่าวแต่อย่างใด

ช่วงคะแนน	สัญลักษณ์	ความหมาย
90 – 100		ดีเลิศ
80 – 89		ดีมาก
70 - 79		ดี
60 – 69		ดีพอใช้
50 – 59		ผ่าน
ต่ำกว่า 50	No logo given	N/A

จะทำการเผยแพร่รายชื่อเฉพาะบริษัทที่ได้คะแนนอยู่ในระดับ “ดี” ขึ้นไป ซึ่งมี 3 กลุ่มคือ “ดี” “ดีมาก” และ “ดีเลิศ” โดยประกาศรายชื่อบริษัทในแต่ละกลุ่มเรียงตามลำดับตัวอักษรชื่อย่อบริษัทในภาษาอังกฤษ

รายงานการประเมินการกำกับดูแลกิจการ (CGR) โดยสมาคมส่งเสริมสถาบันกรรมการบริษัทไทย 2565



AAV	ADVANC	AF	AH	AIRA	AJ	AKP	AKR	ALLA	ALT	AMA	AMARIN
AMATA	AMATAV	ANAN	AOT	AP	APURE	ARIP	ASP	ASW	AUCT	AWC	AYUD
BAFS	BAM	BANPU	BAY	BBIK	BBL	BCP	BCPG	BDMS	BEM	BEYOND	BGC
BGRIM	BIZ	BKI	BOL	BPP	BRR	BTS	BTW	BWG	CENTEL	CFRESH	CGH
CHEWA	CHO	CIMBT	CK	CKP	CM	CNT	COLOR	COM7	COMAN	COTTO	CPALL
CPF	CPI	CPN	CRC	CSS	DDD	DELTA	DEMCO	DOHOME	DRT	DTAC	DUSIT
EA	EASTW	ECF	ECL	EE	EGCO	EPG	ETC	ETE	FN	FNS	FPI
FPT	FSMART	FVC	GC	GEL	GFPT	GGC	GLAND	GLOBAL	GPI	GPSC	GRAMMY
GULF	GUNKUL	HANA	HARN	HENG	HMPRO	ICC	ICHI	III	ILINK	ILM	IND
INTUCH	IP	IRC	IRPC	ITEL	IVL	JTS	JWD	K	KBANK	KCE	KEX
KGI	KKP	KSL	KTB	KTC	LALIN	LANNA	LHFG	LIT	LOXLEY	LPN	LRH
LST	MACO	MAJOR	MAKRO	MALEE	MBK	MC	MCOT	METCO	MFEC	MINT	MONO
MOONG	MSC	MST	MTC	MVP	NCL	NEP	NER	NKI	NOBLE	NSI	NVD
NYT	OISHI	OR	ORI	OSP	OTO	PAP	PCSGH	PDG	PDJ	PG	PHOL
PLANB	PLANET	PLAT	PORT	PPS	PR9	PREB	PRG	PRM	PSH	PSL	PTG
PTT	PTTEP	PTTGC	PYLON	Q-CON	QH	QTC	RATCH	RBF	RS	S	S&J
SAAM	SABINA	SAMART	SAMTEL	SAT	SC	SCB	SCC	SCCC	SCG	SCGP	SCM
SCN	SDC	SEAFCO	SEAOIL	SE-ED	SELIC	SENA	SENAJ	SGF	SHR	SICT	SIRI
SIS	SITHAI	SMPK	SNC	SONIC	SORKON	SPALI	SPI	SPRC	SPVI	SSC	SSSC
SST	STA	STEC	STGT	STI	SUN	SUSCO	SUTHA	SVI	SYMC	SYNTEC	TACC
TASCO	TCAP	TEAMG	TFMAMA	THANA	THANI	THCOM	THG	THIP	THRE	THREL	TIPCO
TISCO	TK	TKN	TKS	TKT	TMILL	TMT	TNDT	TNITY	TOA	TOP	TPBI
TQM	TRC	TRUE	TSC	TSR	TSTE	TSTH	TTA	TTB	TTCL	TTW	TU
TVDH	TVI	TVO	TWPC	U	UAC	UBIS	UPOIC	UV	VCOM	VGI	VIH
WACOAL	WAVE	WHA	WHAUP	WICE	WINNER	XPG	ZEN				



2S	7UP	ABICO	ABM	ACE	ACG	ADB	ADD	AEONTS	AGE	AHC	AIE
AIT	ALUCON	AMANAH	AMR	APCO	APCS	AQUA	ARIN	ARROW	AS	ASAP	ASEFA
ASIA	ASIAN	ASIMAR	ASK	ASN	ATP30	B	BA	BC	BCH	BE8	BEC
BH	BIG	BJC	BJCHI	BLA	BR	BRI	BROOK	BSM	BYD	CBG	CEN
CHARAN	CHAYO	CHG	CHOTI	CHOW	CI	CIG	CITY	CIVIL	CMC	CPL	CPW
CRANE	CRD	CSC	CSP	CV	CWT	DCC	DHOUSE	DITTO	DMT	DOD	DPAIN
DV8	EASON	EFORL	ERW	ESSO	ESTAR	FE	FLOYD	FORTH	FSS	FTE	GBX
GCAP	GENCO	GJS	GTB	GYT	HEMP	HPT	HTC	HUMAN	HYDRO	ICN	IFS
IIG	IMH	INET	INGRS	INSET	INSURE	IRCP	IT	ITD	J	JAS	JCK
JCKH	JMT	JR	KBS	KCAR	KIAT	KISS	KK	KOOL	KTIS	KUMWEL	KUN
KWC	KWM	L&E	LDC	LEO	LH	LHK	M	MATCH	MBAX	MEGA	META
MFC	MGT	MICRO	MILL	MITSI	MK	MODERN	MTI	NATION	NBC	NCAP	NCH
NDR	NETBAY	NEX	NINE	NNCL	NOVA	NPK	NRF	NTV	NUSA	NWR	OCC
OGC	ONEE	PACO	PATO	PB	PICO	PIMO	PIN	PJW	PL	PLE	PM
PMTA	PPP	PPPM	PRAPAT	PRECHA	PRIME	PRIN	PRINC	PROEN	PROS	PROUD	PSG
PSTC	PT	PTC	QLT	RCL	RICHY	RJH	ROJNA	RPC	RT	RWI	S11
SA	SABUY	SAK	SALEE	SAMCO	SANKO	SAPPE	SAWAD	SCAP	SCI	SCP	SE
SECURE	SFLEX	SFP	SFT	SGP	SIAM	SINGER	SKE	SKN	SKR	SKY	SLP
SMART	SMD	SMIT	SMT	SNNP	SNP	SO	SPA	SPC	SPCG	SR	SRICHA
SSF	SSP	STANLY	STC	STPI	SUC	SVOA	SVT	SWC	SYNEX	TAE	TAKUNI
TCC	TCMC	TFG	TFI	TFM	TGH	TIDLOR	TIGER	TIPH	TITLE	TM	TMC
TMD	TMI	TNL	TNP	TNR	TOG	TPA	TPAC	TPCS	TPIPL	TPIPP	TPLAS
TPS	TQR	TRITN	TRT	TRU	TRV	TSE	TVT	TWP	UBE	UEC	UKEM
UMI	UOBKH	UP	UPF	UTP	VIBHA	VL	VPO	VRANDA	WGE	WIJK	WIN
WINMED	WORK	WP	XO	YUASA	ZIGA						



A	A5	AI	ALL	ALPHAX	AMC	APP	AQ	AU	B52	BEAUTY	BGT
BLAND	BM	BROCK	BSBM	BTNC	CAZ	CCP	CGD	CMAN	CMO	CMR	CPANEL
CPT	CSR	CTW	D	DCON	EKH	EMC	EP	EVER	F&D	FMT	GIFT
GLOCON	GLORY	GREEN	GSC	HL	HTECH	IHL	INOX	JAK	JMART	JSP	JUBILE
KASET	KCM	KWI	KYE	LEE	LPH	MATI	M-CHAI	MCS	MDX	MENA	MJD
MORE	MPIC	MUD	NC	NEWS	NFC	NSL	NV	PAF	PEACE	PF	PK
PPM	PRAKIT	PTECH	PTL	RAM	ROCK	RP	RPH	RSP	SIMAT	SISB	SK
SOLAR	SPACK	SPG	SQ	STARK	STECH	SUPER	SVH	TC	TCCC	TCJ	TEAM
THE	THMUI	TKC	TNH	TNPC	TOPP	TPCH	TPOLY	TRUBB	TTI	TYCN	UMS
UNIQ	UPA	UREKA	VARO	W	WFX	WPH	YGG				

ข้อมูล Anti-Corruption Progress Indicator ของบริษัทจดทะเบียน

ได้รับการรับรอง

2S	7UP	ADVANC	AF	AI	AIE	AIRA	AJ	AKP	AMA	AMANAH	AMATA
AMATAV	AP	APCS	AS	ASIAN	ASK	ASP	AWC	AYUD	B	BAFS	BAM
BANPU	BAY	BBL	BCH	BCP	BCPG	BE8	BEC	BEYOND	BGC	BGRIM	BKI
BLA	BPP	BROOK	BRR	BSBM	BTS	BWG	CEN	CENDEL	CFRESH	CGH	CHEWA
CHOTI	CHOW	CIG	CIMBT	CM	CMC	COM7	COTTO	CPALL	CPF	CPI	CPL
CPN	CRC	CSC	DCC	DELTA	DEMCO	DIMET	DRT	DTAC	DUSIT	EA	EASTW
EGCO	EP	EPG	ERW	ESTAR	ETE	FE	FNS	FPI	FPT	FSMART	FSS
FTE	GBX	GC	GCAP	GEL	GFPT	GGC	GJS	GPI	GPSC	GSTEEL	GULF
GUNKUL	HANA	HARN	HEMP	HENG	HMPRO	HTC	ICC	ICHI	IFS	III	ILINK
INET	INSURE	INTUCH	IRC	IRPC	ITEL	IVL	JKN	JR	K	KASET	KBANK
KBS	KCAR	KCE	KGI	KKP	KSL	KTB	KTC	KWI	L&E	LANNA	LH
LHFG	LHK	LPN	LRH	M	MAJOR	MAKRO	MALEE	MATCH	MBAX	MBK	MC
MCOT	META	MFC	MFEC	MILL	MINT	MONO	MOONG	MSC	MST	MTC	MTI
NBC	NEP	NINE	NKI	NOBLE	NOK	NSI	NWR	OCC	OGC	ORI	PAP
PATO	PB	PCSGH	PDG	PDJ	PG	PHOL	PK	PL	PLANB	PLANET	PLAT
PM	PPP	PPPM	PPS	PR9	PREB	PRG	PRINC	PRM	PROS	PSH	PSL
PSTC	PT	PTG	PTT	PTTEP	PTTGC	PYLON	Q-CON	QH	QLT	QTC	RATCH
RML	RWI	S&J	SAAM	SABINA	SAPPE	SAT	SC	SCB	SCC	SCCC	SCG
SCGP	SCM	SCN	SEAOIL	SE-ED	SELIC	SENA	SGP	SINGER	SIRI	SITHAI	SKR
SMIT	SMK	SMPC	SNC	SNP	SORKON	SPACK	SPALI	SPC	SPI	SPRC	SRICHA
SSF	SSP	SSSC	SST	STA	STGT	STOWER	SUSCO	SVI	SYMC	SYNTEC	TAE
TAKUNI	TASCO	TCAP	TCCM	TFG	TFI	TFMAMA	TGH	THANI	THCOM	THIP	THRE
THREL	TIDLOR	TIPCO	TISCO	TKS	TKT	TMILL	TMT	TNITY	TNL	TNP	TNR
TOG	TOP	TOPP	TPA	TPCS	TPP	TRU	TRUE	TSC	TSTE	TSTH	TTA
TTB	TTCL	TU	TVDH	TVI	TVO	TWPC	U	UBE	UBIS	UEC	UKEM
UOBKH	UPF	UV	VGI	VIH	WACOAL	WHA	WHAUP	WICE	WIJK	XO	YUASA
ZEN	ZIGA										

ประกาศเจตนา

AH	ALT	APCO	ASW	B52	CHG	CI	CPR	CPW	DDD
ECF	EKH	ETC	EVER	FLOYD	GLOBAL	ILM	INOX	J	JMART
KEX	KUMWEL	LDC	MEGA	NCAP	NOVA	NRF	NUSA	OR	PIMO
SAK	SIS	SSS	STECH	SUPER	SVT	TKN	TMD	TMI	TQM
VARO	VCOM	VIBHA	W	WIN					

ไม่เปิดเผยหรือไม่มีนโยบาย

4CS	3K-BAT	A	A5	AAI	AAV	ABICO	ABM	ACAP	ACC
ADB	ADD	AEONTS	AFC	AGE	AHC	AIT	AJA	AKR	ALL
ALUCON	AMARC	AMARIN	AMC	AMR	ANAN	AOT	APEX	APP	APURE
ARIN	ARIP	ARROW	ASAP	ASEFA	ASIA	ASIMAR	ASN	ATP30	AU
BBGI	BBIK	BC	BCT	BDMS	BEAUTY	BEM	BGT	BH	BIG
BIZ	BJC	BJCHI	BKD	BLAND	BLESS	BLISS	BM	BOL	BR
BSM	BTG	BTNC	BTW	BUI	BYD	CAZ	CBG	CCET	CCP
CH	CHARAN	CHAYO	CHIC	CHO	CITY	CIVIL	CK	CKP	CMAN
CNT	COLOR	COMAN	CPANEL	CPH	CPT	CRANE	CRD	CSP	CSR
CV	CWT	D	DCON	DITTO	DMT	DOD	DPAINT	DTCI	DV8
EE	EFORL	EMC	ESSO	F&D	FANCY	FMT	FN	FORTH	FTI
GIFT	GL	GLAND	GLOCON	GLORY	GRAMMY	GRAND	GREEN	GSC	GTB
HL	HPT	HTECH	HUMAN	HYDRO	ICN	IFEC	IHL	IIG	IMH
INSET	IP	IRCP	IT	ITD	ITNS	JAK	JAS	JCK	JCKH
JSP	JUBILE	JWD	KAMART	KC	KCC	KCM	KDH	KIAT	KISS
KKC	KLINIQ	KOOL	KTIS	KUN	KWC	KWM	KYE	LALIN	LEE
LOXLEY	LPH	LST	MACO	MANRIN	MATI	MAX	M-CHAI	MCS	MDX
MGT	MICRO	MIDA	MITSIB	MJD	MK	ML	MODERN	MORE	MPIC
NATION	NC	NCH	NCL	NDR	NER	NETBAY	NEW	NEWS	NEX
NPK	NSL	NTV	NV	NVD	NYT	OHTL	OISHI	ONEE	OSP
PACO	PAF	PCC	PEACE	PERM	PF	PICO	PIN	PJW	PLUS
POLY	POMPUI	PORT	POST	PPM	PRAKIT	PRAPAT	PRECHA	PRIME	PRIN
PROUD	PSG	PTC	PTECH	PTL	RAM	RBF	RCL	RICHY	RJH
ROJNA	RP	RPC	RPH	RSP	RT	S	S11	SA	SABUY
SAM	SAMART	SAMCO	SAMTEL	SANKO	SAUCE	SAWAD	SAWANG	SCAP	SCI
SE	SEAFCO	SECURE	SENAJ	SFLEX	SFP	SFT	SGF	SHANG	SHR
SIMAT	SISB	SK	SKE	SKN	SKY	SLM	SLP	SMART	SMD
SO	SOLAR	SONIC	SPA	SPCG	SPG	SPVI	SQ	SR	SSC
STC	STEC	STHAI	STI	STP	STPI	SUC	SUN	SUTHA	SVH
SYNEX	TACC	TAPAC	TC	TCC	TCCC	TCJ	TCOAT	TEAM	TEAMG
TFM	TGE	TGPRO	TH	THAI	THANA	THE	THG	THL	THMUI
TITLE	TK	TKC	TLI	TM	TMC	TMW	TNDT	TNH	TNPC
TPBI	TPCH	TPIPL	TPIPP	TPLAS	TPOLY	TPS	TQR	TR	TRC
TRV	TSE	TSF	TSR	TTI	TTT	TTW	TVT	TWP	TWZ
UMI	UMS	UNIQ	UP	UPA	UPOIC	UREKA	UTP	UVAN	VL
VRANDA	WAVE	WFX	WGE	WINMED	WINNER	WORK	WORLD	WP	WPH
YONG									