

สวัสดี ตอนเช้า

แนวโน้มตลาดวันนี้



สัญญาณกลับมาเป็นลบต่อ

SET ยังยืนเหนือ 1400 จุด ไม่ได้ และกลับมาปรับตัวลง สร้างสัญญาณลบทางด้านเทคนิคต่อการปรับลงได้ต่อ โดยมีแนวรับถัดไปที่ 1380 และ 1370 จุด ตามลำดับ เป็นจุดลื่นพื้นตัวกลับอีกครั้ง ด้านกรอบบนถูกจำกัดที่แนวต้าน 1400 และ 1417 จุด ตามลำดับ

ประเด็นสำคัญ



- กนง. มีมติเอกฉันท์คง ดบ. นโยบายที่ 2.50% และปรับคาดการณ์ GDP ปีนี้ลงเป็น 2.4% ปีหน้าคาดโต 3.2% แต่หากรวมเงินดิจิทัลวอลเล็ตคาดโต 3.8% จากเดิมคาด 4.4% ส่วนปี 68 คาดโต 3.1%
- กพพ. มีมติปรับค่าไฟงวด ม.ค.-เม.ย. 2567 ขึ้น 0.69 บ./หน่วย เฉลี่ยอยู่ที่ 4.68 บ./หน่วย เพื่อสะท้อนต้นทุนค่าเชื้อเพลิงที่เพิ่มขึ้น
- ส.อ.ก. กังวลปรับขึ้นค่าจ้างขั้นต่ำกระทบต้นทุนผลิต กดดันราคาสินค้า-เงินเฟ้อสูง เสนอแนะรัฐบาลปรับค่าจ้างขึ้นต่ำตามทักษะฝีมือ
- S&P คงอันดับความน่าเชื่อถือไทยที่ BBB+ และคง Outlook ในระดับมีเสถียรภาพ คาด สก. ไทยปีนี้โต 2.5% ปีหน้าโต 4.2% จากมาตรการทางการคลังและการฟื้นตัวของภาคการท่องเที่ยว
- EIA รายงานสต็อกน้ำมันดิบสหรัฐสัปดาห์ที่แล้วเพิ่มขึ้น 1.6 ล้านบาร์เรล มากกว่าคาด ขณะที่พายุในภูมิภาคทะเลดำกระทบการส่งออกน้ำมันของรัสเซียและคาซัคสถานกว่า 2 ล้านบาร์เรลต่อวัน และอาจทำให้อุปทานน้ำมันอยู่ในภาวะตึงตัว
- ประมาณการ GDP 3Q66 (ครั้งที่ 2) ของสหรัฐขยายตัว 5.2% สูงสุดนับตั้งแต่ 4Q64 และสูงกว่าตัวเลขครั้งที่ 1 ที่ระดับ 4.9% และสูงกว่าคาดที่ 5.0%
- คริสโตเฟอร์ วอลเลอร์ จนท. Fed ระบุ ดบ. Fed ขณะนี้เข้มงวดมากพอที่จะทำให้เงินเฟ้อกลับสู่เป้าหมาย 2% สวนทางกับโธมัส บาร์กิน ปร. Fed สาธารชนมองว่า ทรัมป์ไม่มั่นใจว่าเงินเฟ้อสหรัฐจะปรับลงสู่เป้าหมาย และ Fed จำเป็นต้องขึ้น ดบ. หากเงินเฟ้อติดตัวขึ้น

กลยุทธ์การลงทุน

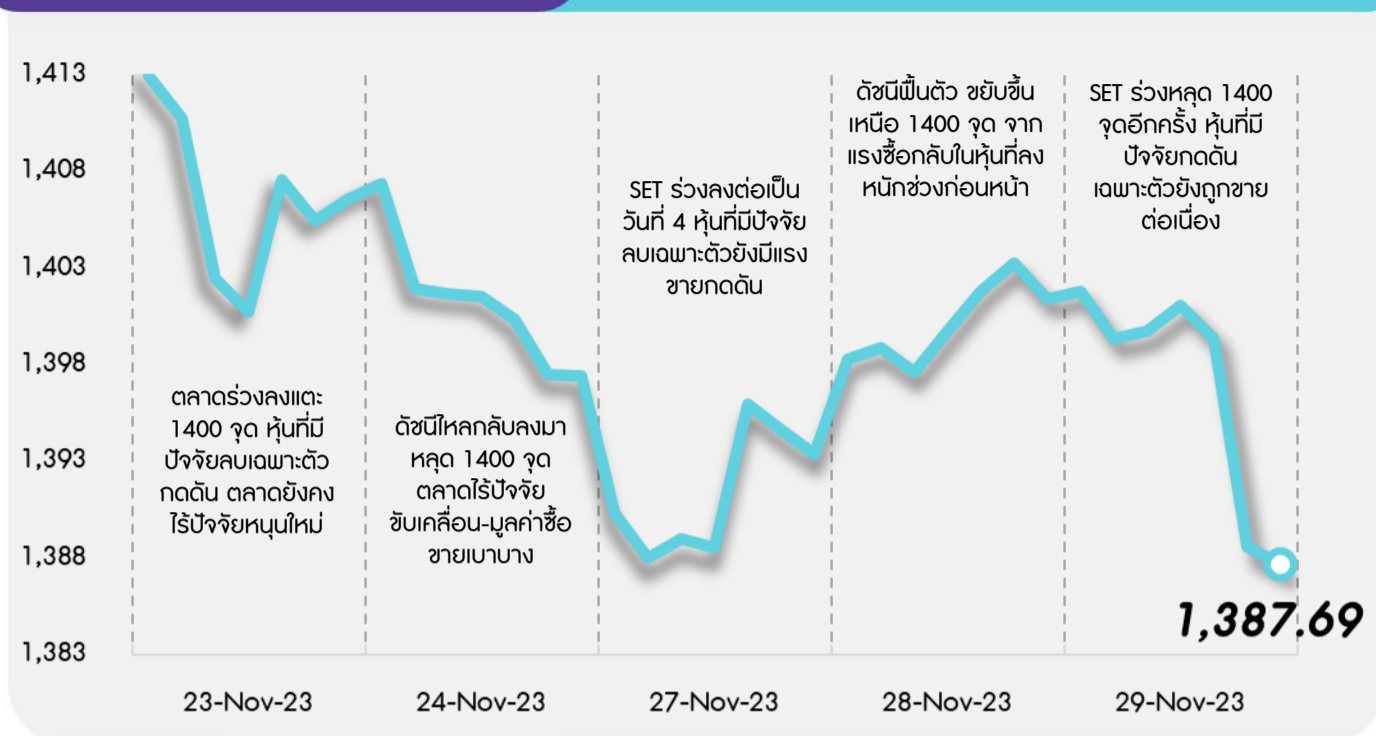


เรามองช่วงสั้น SET จะเคลื่อนไหวผันผวนในกรอบ หลังขาดปัจจัยหนุนใหม่ โดยล่าสุดการประชุมนโยบายการเงินของ กนง. มีมติคงอัตราดอกเบี้ยไว้ที่ระดับ 2.50% ตามคาด ขณะที่ คาดจะเริ่มมีเม็ดเงินลงทุนในกองทุน TESG ททยอยเข้ามาหลัง บลจ. เริ่มขายตั้งแต่ 1 ธ.ค. นี้ ซึ่งจะช่วยสร้างเสถียรภาพให้แก่ ตลาดหุ้นไทย กลยุทธ์ลงทุนจึงแนะนำ “Selective Buy”

กลยุทธ์การลงทุนประจำวัน วันพฤหัสบดีที่ 30 พฤศจิกายน พ.ศ. 2566

แนวรับ - แนวต้าน

1380/1370 - 1400/1417



ลือคเป้าลงทุน



Weekly Portfolio : ช่วงสั้นมอง SET เคลื่อนไหวผันผวนในกรอบ หลังไร้ปัจจัยหนุนใหม่ เข้ามาช่วยกระตุ้นบรรยากาศลงทุน ดังนั้นกลยุทธ์ลงทุนจึงแนะนำ “Selective Buy” ในธีมที่มีปัจจัยเฉพาะตัว ดังนี้

1) หุ้น Big Cap. (SET50) ที่คาดเป็นเป้าหมายการลงทุนจากแผนจัดตั้งกองทุน TESG เพื่อกระตุ้นการลงทุนใน ตลท. ระยะยาว ซึ่งเราได้คัดเลือกหุ้นที่อยู่ในดัชนี SETESG ที่มีคุณสมบัติที่น่าสนใจ ดังนี้ (I) ได้ ESG Rating “AAA” หรือ “AA” และ (II) ราคาหุ้นปรับตัวลงแรงกว่า SET YTD เลือก SCGP OR CPALL BEM GULF CRC HMPRO

2) หุ้น Big Cap. (SET50) ที่คาดเป็นเป้าหมายการลงทุนจากแผนจัดตั้งกองทุน TESG เพื่อกระตุ้นการลงทุนใน ตลท. ระยะยาว ซึ่งคัดเลือกหุ้นที่อยู่ในดัชนี SETESG ที่ได้ ESG Rating “AAA” และราคาหุ้นปรับขึ้นดีกว่า SET YTD อีกทั้งผลการดำเนินงานยังแข็งแกร่ง และคาดให้ Div. Yield มากกว่า 5% ต่อปี เลือก PTT KTB

ช่วงสั้นแนะนำระมัดระวังหุ้นที่คาดได้รับผลกระทบอย่างมีนัยจากแผนปรับขึ้นค่าแรงขั้นต่ำของรัฐบาลซึ่งจะมีการประชุม ครม. 12 ธ.ค. นี้ ได้แก่ กลุ่มขนส่งพัสดุ (KEX) กลุ่มอาหาร (CPF ZEN GFPT TU AU) กลุ่มอสังหาริมทรัพย์ (LPN PSH SPALI SIRI QH AP) และกลุ่มอิเล็กทรอนิกส์ (HANA KCE) ขณะที่ระยะกลางแนะนำระมัดระวังหุ้นที่คาดได้รับผลกระทบจากภาวะเอสนีโอที่กระทบต่อกำลังซื้อภาคเกษตรลดลง ได้แก่ กลุ่มสินค้า (MTC SAWAD) กลุ่มยานยนต์ (SAT STANLY) กลุ่มเครื่องดื่ม (CBG จากราคาน้ำตาลที่สูงขึ้น) รวมถึงกลุ่มเกษตรและอาหาร (CPF GFPT BTG)

Daily top picks



BBL มองเป็นหุ้นใน SETESG Index ที่น่าสนใจ โดยได้ Rating “AA” คาดผลประกอบการแข็งแกร่งต่อเนื่องใน 4Q66 และปี 2567 โดยได้แรงหนุนจาก credit cost ที่ลดลง NIM ที่ขยายตัวดี และสินเชื่อที่เติบโตเพิ่มขึ้น ทั้งยังอยู่ในสถานะได้รับประโยชน์มากที่สุดจากการย้ายฐานธุรกิจมายังอาเซียน

GULF มองเป็นหุ้นใน SETESG Index ที่น่าสนใจ โดยได้ Rating “AA” และเรายังคงมุมมองบวกต่อแนวโน้มกำไรที่แข็งแกร่ง โดย 4Q66 คาดกำไรจะเติบโตต่อเนื่อง เนื่องจากโรงไฟฟ้า IPP (GPD) อีก 1 หน่วยเริ่มดำเนินการแล้วในเดือน ต.ค. รวมทั้งจะมีกำไรจาก Jackson Generation เพิ่มขึ้นด้วย

สวัสดี ตอนเช้า

กลยุทธ์การลงทุนประจำวัน วันพฤหัสบดีที่ 30 พฤศจิกายน พ.ศ. 2566

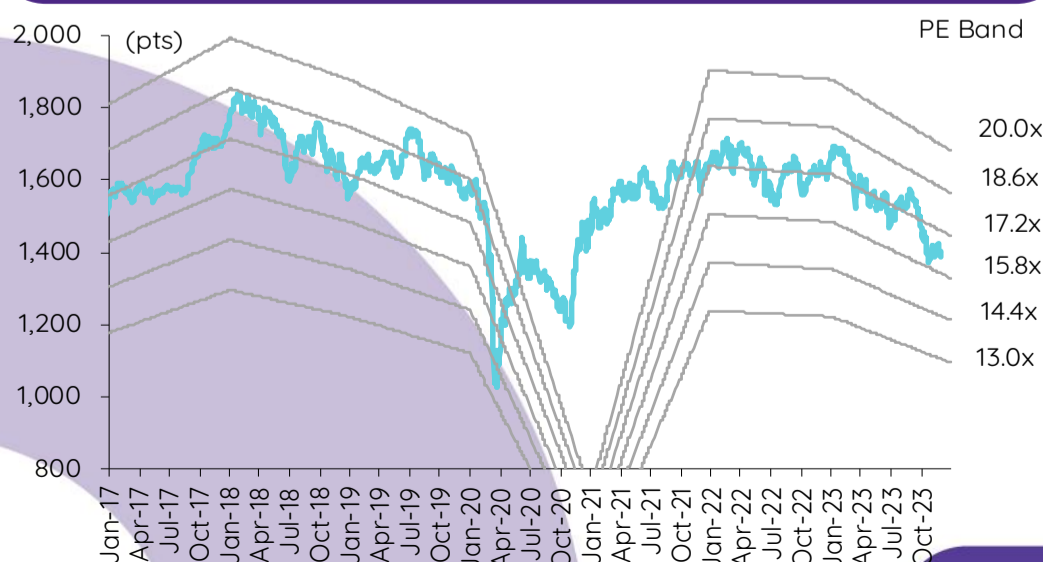
บทวิเคราะห์วันนี้

Stock Note – AMATA

เกาะข่าวเศรษฐกิจ

วันที่	เหตุการณ์
28 พ.ย.	Economic release: US – ดัชนีความเชื่อมั่นผู้บริโภคโดย Conference Board เดือนพ.ย.; TH - ดุลการค้าเดือนต.ค.
29 พ.ย.	Economic release: US – GDP for 3Q23 (รายงานครึ่งที่สอง), ปริมาณน้ำมันดิบคงคลังรายสัปดาห์ Event: ประชุมทง.ของรปท.
30 พ.ย.	Economic release: US – รายงาน Beige Book ของเฟด, จำนวนผู้ขอสวัสดิการการว่างงานรายสัปดาห์, ดัชนีราคาการใช้จ่ายด้านการบริโภคส่วนบุคคลพื้นฐาน, รายได้และการใช้จ่ายส่วนบุคคลเดือนต.ค.; JP – ดัชนีผลผลิตภาคอุตสาหกรรมขั้นต้นเดือนต.ค., ดัชนียอดค้าปลีกเดือนต.ค., ดัชนีความเชื่อมั่นผู้บริโภคเดือนต.ค.; CN – ดัชนี PMI ภาคการผลิตและนอกภาคการผลิตเดือนพ.ย.; EU – ประมาณการณ์ดัชนีราคาผู้บริโภคเดือนพ.ย., อัตราการว่างงานเดือนต.ค.
1 ธ.ค.	Economic release: JP – อัตราการว่างงานของญี่ปุ่นเดือนต.ค.; JP/EU - ดัชนี PMI ภาคการผลิตขั้นสุดท้ายเดือนพ.ย.; US - ดัชนี PMI ภาคการผลิตโดย ISM เดือนพ.ย. Event: หุ่นเข้าออกดัชนี MSCI รอบพ.ย.เริ่มมีผลพ.ย.

การเคลื่อนไหวของ SET Index



ดัชนีตลาดหลักทรัพย์ของไทย

ดัชนี	29 พ.ย. (จุด)	Chg (จุด)	Chg (%)	มูลค่า (ล้านบาท)
SET	1,387.69	(13.73)	(0.98)	51,497.61
SET50	857.90	(8.46)	(0.98)	36,390.96
SET100	1,901.91	(18.08)	(0.94)	41,043.61
sSET	850.17	(7.90)	(0.92)	3,083.22
SETHD	853.17	(0.30)	(0.04)	16,892.43
SETCLMV	1,105.73	(0.39)	(0.04)	10,257.04
SETTHSI	924.64	0.00	0.00	33,364.70
SETWB	814.60	(11.27)	(1.36)	17,282.98
mai	398.03	(5.05)	(1.25)	1,000.41

สรุปการซื้อขายแยกตามกลุ่มผู้ลงทุน

(ล้านบาท)	29 พ.ย.	WTD	MTD	YTD
ต่างชาติ				
สุทธิ	(3,328)	(1,941)	(15,674)	(188,581)
สัดส่วน (%)	53.99	55.37	53.05	52.18
สถาบันฯ				
สุทธิ	695	349	8,200	70,404
สัดส่วน (%)	8.03	7.62	8.45	8.40
บัญชีบล.				
สุทธิ	288	(193)	736	(2,452)
สัดส่วน (%)	8.34	8.71	7.73	7.65
บุคคล				
สุทธิ	2,345	1,785	6,739	120,630
สัดส่วน (%)	29.63	28.31	30.77	31.77

การซื้อขายสุทธิแยกตามกลุ่มผู้ลงทุนของ S50 futures

(สัญญา)	29 พ.ย.	WTD	MTD	YTD
ต่างชาติ	(21,934)	(8,598)	(20,173)	(316,024)
สถาบัน	6,743	(2,067)	6,266	64,948
รายย่อย	15,191	10,665	13,907	251,076

การซื้อขายของต่างชาติในตลาดพันธบัตร

(ล้านบาท)	29 พ.ย.	WTD	MTD	YTD
ซื้อ	12,013	18,634	108,063	1,004,531
ขาย	5,843	13,408	92,548	983,138
สุทธิ	6,169	5,226	15,515	21,392



Innovestx



@Innovestx

ก่อนไปคิดอะไร

- ด้วยศักยภาพและความแข็งแกร่งของ Strategic Location ของประเทศไทยและการย้ายรวมถึงการขยายการผลิตจากต่างประเทศทั้งจีน ไต้หวัน และญี่ปุ่น ทำให้เราคาดว่า การขายที่ดินของ 4Q66 มีโอกาสเติบโตต่อเนื่อง และจะหนุนให้ปีการขายที่ดินในปีนี้เป็นเติบโตโดดเด่น สำหรับประเทศเวียดนามคาดว่าจะมีการขายที่ดินมีโอกาสนะละตัวทั้งจากสภาวะเศรษฐกิจและความชัดเจนของกฎเกณฑ์ต่างๆ

หลังไปได้อะไร

- AMATA คาดว่าจะทำยอดขายที่ดินในปี 2566 ได้เกินกว่าเป้าที่ตั้งไว้ที่ 1,500 ไร่ จากที่ 9M66 มียอดขายแล้ว 1,203 ไร่ (178 ไร่จากเวียดนาม และ 1,025 ไร่จากในประเทศไทย) โดยใน 4Q66 คาดจะมียอดขายไม่ต่ำกว่า 500 ไร่จากกลุ่มนักลงทุนชาวจีน ญี่ปุ่น ไต้หวัน เป็นหลักในธุรกิจที่เกี่ยวข้องกับยานยนต์ และชิ้นส่วน Electronic (PCB Related) ดังนั้น คาดว่ายอดขายที่ดินในปี 2566 จะทำได้ไม่ต่ำกว่า 1,700 ไร่และมีโอกาสสูงถึง 2,000 ไร่ สำหรับยอดขายที่ดินจากนิคมฯ ใหม่ในประเทศ สปป.ลาว คาดจะเริ่มในปี 2567

ความเห็นและกลยุทธ์การลงทุน

- Backlog ในมือแข็งแกร่งมากถึง 10,650 ล้านบาทเพิ่มขึ้นจากสิ้นไตรมาสที่ผ่านมากกว่า 4 พันล้านบาท โดยเป็นยอดจากในประเทศไทย ประมาณ 8,800 ล้านบาทและส่วนที่เหลือมาจากนิคมในประเทศเวียดนาม ดังนั้นเราคาดว่ารายได้รวมของปี 2566 ที่ 9,075 ล้านบาทเติบโต 40% YoY และกำไรสุทธิที่ 1,897 ล้านบาท (-19% YoY) โดยหากลบรายการกำไรจากการขายโรงงานในประเทศเวียดนามในปี 2565 ที่ 1,360 ล้านบาท Core Profit เติบโต 110% YoY โดยคาดว่าผลประกอบการ 4Q66 จะดีขึ้นทั้ง YoY และ QoQ จากการโอนที่ดินที่สูงขึ้นและในกรณีที่ดีที่สุดจะมีบันทึกกำไรจากการขายโรงงานในเวียดนามอีก 2 แห่งเข้ามา

- เรามองว่าการเติบโตของอุตสาหกรรมชิ้นส่วนยานยนต์ โดยเฉพาะในกลุ่ม EV และ Supply Chain รวมถึงอุตสาหกรรมชิ้นส่วน Electronic และ Semiconductor ที่ยังมีอุปสงค์ต่อเนื่องในช่วง 2-3 ปีข้างหน้าจะหนุนการขายที่ดินของ AMATA ด้วยแรงหนุนของ Location ที่ดีและสาธารณูปโภคที่รองรับได้ แม้ยอดขายที่ดินในปี 2566 จะเติบโตสูงและมีโอกาสเกินเป้าหมายที่ตั้งไว้แต่เราคาดว่าในปี 2567 จะยังเติบโตได้ ต่อจากการฟื้นตัวของเศรษฐกิจเวียดนาม การเติบโตของพื้นที่ EEC และยอดขายที่เริ่มเข้ามาจากนิคมอุตสาหกรรมแห่งใหม่ใน สปป.ลาว
- ความเสี่ยง : ทิศทางเศรษฐกิจโลก ต้นทุนพลังงานที่ผันผวน และติดตามโอกาสและความเสี่ยงของการย้ายฐานการผลิตของบางอุตสาหกรรม การเพิ่มขึ้นของค่าแรงขั้นต่ำ
- เราให้ราคาเป้าหมายปี 2567 ที่ฐาน PER ที่ 15.2 เท่าซึ่งเท่ากับ PE เฉลี่ยในรอบ 6 ปีของ AMATA ได้ราคาเป้าหมาย 29.10 บาทต่อหุ้น คงคำแนะนำซื้อ

เดิมพร ตันติวิวัฒน์
นักวิเคราะห์การลงทุนปัจจัยพื้นฐานด้านหลักทรัพย์
0-2949-1020
termporn.tantivivat@scb.co.th

สรุปข่าวในและต่างประเทศ

สรุปข่าวเศรษฐกิจและตลาดต่างประเทศ

เศรษฐกิจโลก 📈 **สหรัฐเผย GDP +5.2% ใน Q3/66 สูงกว่าคาดการณ์** กระทรวงพาณิชย์สหรัฐเปิดเผยตัวเลขประมาณการครั้งที่ 2 สำหรับผลิตภัณฑ์มวลรวมภายในประเทศ (GDP) ประจำไตรมาส 3/2566 ในวันนี้ โดยระบุว่า เศรษฐกิจสหรัฐขยายตัว 5.2% ในไตรมาสดังกล่าว ซึ่งเป็นการเติบโตสูงสุดนับตั้งแต่ไตรมาส 4/2564 การขยายตัวดังกล่าวสูงกว่าตัวเลขประมาณการครั้งที่ 1 ที่ระดับ 4.9% และสูงกว่าตัวเลขคาดการณ์ของนักวิเคราะห์ที่ระดับ 5.0% การขยายตัวที่แข็งแกร่งของเศรษฐกิจสหรัฐในไตรมาส 3 ได้รับแรงหนุนจากการลงทุนของภาคเอกชน และการใช้จ่ายของรัฐบาล - อินโฟเควสท์ (29 พ.ย. 66)

📈 **สหรัฐเผยจำนวนผู้ขอสินเชื่อเพื่อการจำนองเพิ่มขึ้น หลังดอกเบี้ยเงินกู้ปรับตัวลง** สมาคมนายธนาคารเพื่อการจำนอง (MBA) ของสหรัฐ เปิดเผยว่ามีจำนวนผู้ยื่นขอสินเชื่อเพื่อการจำนองเพิ่มขึ้น 0.3% ในสัปดาห์ที่แล้ว หลังอัตราดอกเบี้ยเงินกู้จำนวนปรับตัวลง - อินโฟเควสท์ (29 พ.ย. 66) - อินโฟเควสท์ (29 พ.ย. 66)

ตลาดเงิน 📈 **ดอลลาร์สหรัฐแข็งค่าเล็กน้อยเมื่อเทียบกับสกุลเงินหลัก ๆ** ในการซื้อขายที่ตลาดปริวรรตเงินตรานิวยอร์กในวันพุธ (29 พ.ย.) หลังสหรัฐปรับเพิ่มประมาณการตัวเลขผลิตภัณฑ์มวลรวมภายในประเทศ (GDP) ไตรมาส 3/2566 ทั้งนี้ ดัชนีดอลลาร์ซึ่งเป็นดัชนีวัดความเคลื่อนไหวของดอลลาร์เมื่อเทียบกับสกุลเงินหลัก 6 สกุลในตะกร้าเงิน เพิ่มขึ้น 0.02% แตะที่ระดับ 102.7643 ดอลลาร์สหรัฐแข็งค่าเมื่อเทียบกับดอลลาร์แคนาดา ที่ระดับ 1.3584 ดอลลาร์แคนาดา จากระดับ 1.3568 ดอลลาร์แคนาดาในวันอังคาร (28 พ.ย.) และแข็งค่าเมื่อเทียบกับครوناสวีเดน ที่ระดับ 10.3537 โครนา จากระดับ 10.3320 โครนา แต่ดอลลาร์อ่อนค่าลงเมื่อเทียบกับเงินเยน ที่ระดับ 147.2500 เยน จากระดับ 147.4240 เยน และอ่อนค่าเมื่อเทียบกับฟรังก์สวิส ที่ระดับ 0.8729 ฟรังก์ จากระดับ 0.8777 ฟรังก์ ส่วนยูโรอ่อนค่าลงเมื่อเทียบกับดอลลาร์สหรัฐ ที่ระดับ 1.0982 ดอลลาร์ จากระดับ 1.0990 ดอลลาร์ในวันอังคาร ขณะที่เงินปอนด์แข็งค่าขึ้นแตะที่ระดับ 1.2707 ดอลลาร์ จากระดับ 1.2698 ดอลลาร์ - อินโฟเควสท์ (30 พ.ย. 66)

สินค้าโภคภัณฑ์ 📈 **สัญญาน้ำมันดิบเวสต์เท็กซัส (WTI) ตลาดนิวยอร์กปิดบวกติดต่อกันเป็นวันที่ 2** ในวันพุธ (29 พ.ย.) โดยตลาดยังคงได้แรงหนุนจากการคาดการณ์ที่ว่ากลุ่มประเทศผู้ส่งออกน้ำมัน (โอเปก) และชาติพันธมิตร หรือโอเปกพลัส จะปรับลดกำลังการผลิตน้ำมันมากขึ้นในการประชุมวันนี้ ทั้งนี้ สัญญาน้ำมันดิบ WTI ส่งมอบเดือนม.ค. เพิ่มขึ้น 1.45 ดอลลาร์ หรือ 1.9% ปิดที่ 77.86 ดอลลาร์/บาร์เรล ส่วนสัญญาน้ำมันดิบเบรนท์ (BRENT) ส่งมอบเดือนม.ค. เพิ่มขึ้น 1.42 ดอลลาร์ หรือ 1.74% ปิดที่ 83.10 ดอลลาร์/บาร์เรล - อินโฟเควสท์ (30 พ.ย. 66)

📈 **สัญญาทองคำตลาดนิวยอร์กปิดบวกติดต่อกันเป็นวันที่ 4** ในวันพุธ (29 พ.ย.) โดยได้แรงหนุนจากการร่วงลงของอัตราผลตอบแทนพันธบัตรรัฐบาลสหรัฐ ขณะที่นักลงทุนจับตาการเปิดเผยดัชนีราคาการใช้จ่ายเพื่อการบริโภคส่วนบุคคล (PCE) ของสหรัฐในวันนี้ เพื่อประเมินแนวโน้มเงินเฟ้อและทิศทางอัตราดอกเบี้ยของธนาคารกลางสหรัฐ (เฟด) ทั้งนี้ สัญญาทองคำตลาด COMEX (Commodity Exchange) ส่งมอบเดือนก.พ. เพิ่มขึ้น 6.90 ดอลลาร์ หรือ 0.33% ปิดที่ 2,067.10 ดอลลาร์/ออนซ์ - อินโฟเควสท์ (30 พ.ย. 66)

ตลาดหุ้น 📈 **ดัชนีดาวโจนส์ตลาดหุ้นนิวยอร์กปิดบวกเพียงเล็กน้อยในวันพุธ** (29 พ.ย.) ขณะที่ดัชนี S&P500 และ Nasdaq ปิดในแดนลบ เนื่องจากการส่งสัญญาณที่ไม่สอดคล้องกันของเจ้าหน้าที่ธนาคารกลางสหรัฐ (เฟด) ทำให้ตลาดไม่มั่นใจเกี่ยวกับความยาวนานในการใช้นโยบายคุมเข้มด้านการเงินของเฟด ขณะที่นักลงทุนจับตาการเปิดเผยดัชนีราคาการใช้จ่ายเพื่อการบริโภคส่วนบุคคล (PCE) ของสหรัฐในวันนี้ เพื่อประเมินแนวโน้มเงินเฟ้อและทิศทางอัตราดอกเบี้ยของเฟด ดัชนีเอสแอนด์พี 500 ปิดที่ 4,550.58 จุด ลดลง 4.31 จุด หรือ -0.09% และดัชนี Nasdaq ปิดที่ 14,258.49 จุด ลดลง 23.27 จุด หรือ -0.16% - อินโฟเควสท์ (30 พ.ย. 66)

สรุปข่าวเศรษฐกิจและตลาดในประเทศ

เศรษฐกิจไทย ↔️ **กบง.มีมติ 'คงดอกเบี้ย' 2.5% หัน 'จัดพี' ปีนหน้าเช่นศก.ทรุด** กบง.มีมติคงอัตราดอกเบี้ยไว้ที่ 2.5% เชื่อเป็นระดับที่เหมาะสมกับบริบทเศรษฐกิจ และถือเป็นตัวส่งระดับศักยภาพเศรษฐกิจไทย พร้อมปรับ จัดพีปี 66-67 ลดลง หลังท่องเที่ยวต่ำกว่าคาด - กรุงเทพธุรกิจ (30 พ.ย. 66)

↔️ **คลังเคลียร์ 'ทอก-คิงเพาเวอร์' เดิมหน้ายกเลิกดีวีพีรีชาเข้า** "คลัง" พร้อมยกเลิก "ดีวีพี รีชาเข้า-ปรับโครงสร้างภาษีเครื่องดีวีพี" หวังดึงดูดรายได้จากนักท่องเที่ยวต่างชาติ ช่วยกระตุ้นเศรษฐกิจในประเทศ ยืนยันหาหรือ ทอก-คิงเพาเวอร์แล้ว "ทริตี" ซึ่งต้องรอผลศึกษาให้ชัดเจน หวั่นยกเลิกดีวีพีรีชาเข้าสามปีบน กระทบผลตอบแทนรัฐตามที่ระบุในสัญญาสัมปทานร้านปลอดภาษี - กรุงเทพธุรกิจ (30 พ.ย. 66)

📉 **ช็อก! ขึ้นค่าไฟรับปีใหม่** ผู้สื่อข่าวรายงานว่า ที่ประชุมคณะกรรมการกำกับกิจการพลังงาน (กกพ.) มีมติรับทราบผลการรับฟังความคิดเห็นค่าไฟฟ้าผันแปรอัตโนมัติ (เอฟที) และมติเห็นชอบให้ปรับค่าเอฟทีขายปลีกสำหรับเรียกเก็บในงวดเดือน ม.ค.-ม.ย.2567 เท่ากับ 89.55 สตางค์ต่อหน่วย ส่งผลให้อัตราค่าไฟฟ้าเฉลี่ยเพิ่มขึ้น 69.07 สตางค์ต่อหน่วย เมื่อรวมกับค่าไฟฟ้าฐานที่ 3.78 บาทต่อหน่วย ทำให้ค่าไฟฟ้าเรียกเก็บของผู้ใช้ไฟฟ้าทุกประเภทเฉลี่ยรวมอยู่ที่ 4.68 บาทต่อหน่วย (ไม่รวมภาษีมูลค่าเพิ่ม) เพิ่มขึ้น 69 สตางค์ต่อหน่วย จากปัจจุบันงวดเดือน ก.ย.-ธ.ค.2566 อยู่ที่ 3.99 บาทต่อหน่วย - ไทยรัฐ (30 พ.ย. 66)

SET 📉 SET ปิดที่ 1,387.69 จุด ลดลง 13.73 จุด (-0.98%) มูลค่าซื้อขาย 51,497.61 ล้านบาท การซื้อขายหุ้น ดัชนีปรับลงหลุด 1,400 จุดอีกครั้ง โดยทำจุดต่ำสุด 1,386.98 จุด และจุดสูงสุด 1,405.35 จุด - อินโฟเควสท์ (29 พ.ย. 66)

AH ↔️ AH มั่นใจปีหน้าเติบโต แม้เผชิญความท้าทาย แต่บริษัทย่อยก็งออาร์วี และในโปรตุเกสดี มีคำสั่ง EV เข้ามาอย่างต่อเนื่อง เล็งโอกาสสตาร์ทอัพ และสหรัฐอเมริกาย้ายชดปีนี้ผลงานโต 10-15% ตามเป้า - กัณฑ์ (30 พ.ย. 66)

สรุปข่าวเศรษฐกิจและตลาดในประเทศ (ต่อ)

AMATA	↔ AMATA มองไตรมาส 4/2566 เด่น จ่อขยายที่ดินให้รายใหญ่เพิ่ม คาดยอดขายโค้งสุดท้ายปีนี้ทะลุ 500 ไร่ หนุนทั้งปี ยอดขายที่ดินพุ่ง 1.7-2 พันไร่ อดแบ็กค็อกกิ้งในมือหนา 1.06 หมื่นล้านบาท ปีหน้าโดดเด่น ตีมาดต่างชาติแห่งชาลงทุนทั้งใน ไทย-เวียดนามต่อเนื่อง – ก้นหูน (30 พ.ย. 66)
BBL	↔ "ชาติศิริ" หัวเรือ BBL ลั่นไม่ขึ้นดอกเบี้ย ซ้ำเป็นระดับที่เหมาะสมแล้ว เดินหน้าส่งเสริมลูกค้าให้มีสภาพคล่องเพียงพอ แข่งขัน ต่างประเทศ เชื้อเอ็นพีแอลอาจมีบ้างแต่จะคุมได้ แม้เศรษฐกิจจะยังท้าทาย เดินหน้าพัฒนาการบริการในไทย ควบคู่ขยายใหญ่ ต่างประเทศ เชื้อรัฐบาลและรพท. จะหนุนเอกชน ด้าน ดร.กอบศักดิ์ ภูตระกูล หัวหน้าส่งออกปีป่วนต้นปีหน้า – ก้นหูน (30 พ.ย. 66)
BLC	↔ BLC ปักหมุดปี 2567 รายได้เหนือ 1.6 พันล้านบาท หลังรุกเจาะตลาด-ป้อนโปรดักต์ใหม่ต่อเนื่อง พร้อมจ่อเปิดตัวโปรดักต์ใหม่ ส่วนโค้งท้ายฟอร์มแจ่ม อานิสงส์เข้าช่วงไฮซีซั่น แคมเปญเรื่องสร้างโรงงานผลิตยาเพิ่ม คาดชัดเจนปีหน้า – ก้นหูน (30 พ.ย. 66)
III	↔ III "ทิพย์ ดาลาล" ส่งชิกไตรมาส 4/2566 ปริมาณการขนส่งและค่าระวางดึงรับช่วงไฮซีซั่น เผยเส้นทางจีน-สหรัฐ ต้องการขนส่งเพิ่ม สอดคล้องกับ "หอการค้า" ที่คาดการณ์ส่งออกของไทยไตรมาส 4/2566 โต 6.8% และค่าเงินบาทอ่อนค่า หนุน ขณะที่ความเชื่อมั่นของผู้บริโภคประเทศคู่ค้าเพิ่ม – ก้นหูน (30 พ.ย. 66)
IND	🟢 IND ปลื้มคว้งงานโครงการขยายระบบจ่ายน้ำมันคลังน้ำมันพิจิตร มูลค่า 50.60 ล้านบาท หนุนแบ็กค็อกกิ้ง 1.79 พันล้านบาท ฟากผู้บริหารเดินหน้ายื่นประมูลโครงการใหม่ทั้งภาครัฐและเอกชนต่อเนื่อง มั่นใจปีงบผลงานปีนี้โตไม่ต่ำกว่า 15% – ก้นหูน (30 พ.ย. 66)
LEO	↔ LEO บอสใหญ่ "เทตติวิทย์ สิกธิสุนทรวงศ์" ซีอีโวจนส่งสินค้าเริ่มฟื้นตัว วางกลยุทธ์ดันรายได้ธุรกิจออนไลน์ดิจิทัลเพิ่ม หนุนงบไตรมาส 4/2566 แจ่ม ล่าสุดเปิดบริษัทร่วมทุนแห่งใหม่ในกัมพูชา ต่อยอดธุรกิจดิจิทัลและคลังสินค้าครบวงจร – ก้นหูน (30 พ.ย. 66)
MEB	↔ MEB ลั่นไตรมาส 4/2566 ผลงานพีคสุดในรอบปี อานิสงส์เข้าช่วงไฮซีซั่น หนุนยอดผู้ใช้บริการอีบุ๊ก-แพลตฟอร์มพุ่ง จ่อเปิดโมเดลอ่านหนังสือออนไลน์ภาษาอังกฤษเดือนธันวาคมนี้ ซ้ำหากคล่องหนุนฐานโตเด่น พร้อมปีงบปี 2566 รายได้โต 10-15% จากปีก่อน – ก้นหูน (30 พ.ย. 66)
NER	↔ NER เล็งเสนอบอร์ด ลงทุน 1.2 พันล้านบาท เพิ่มกำลังผลิตอีก 3 แสนตัน ดันกำลังผลิตรวมโตดสู่ 8 แสนตัน คาดปลายปีหน้ากำลังผลิตเพิ่ม 1.7 แสนตัน เซ็นสัญญาลูกค้าเพิ่มหลายราย แยมงบไตรมาส 4/2566 เติบโต แผ่นปูลงนอนปุศ สัตว์ออเดอร์เข้า – ก้นหูน (30 พ.ย. 66)
TMI	↔ TMI ดีลขายคาร์บอนเครดิตใกล้จบ คาดชัดเจนไตรมาส 1/2566 ดีดลูกค้าคำนวณยอดขายสูงถึง 80 ล้านบาท หนุน ผลงานปีหน้าโตก้าวกระโดด ฟากบอสใหญ่ "ธีระชัย ประสิทธิ์รัตนพร" ส่งชิกโค้งท้ายอุปกรณ์ส่องสว่างฮอต ไฮซีซั่นหนุนยอด ทะยาน เดินหน้าโรงไฟฟ้า 5.4 เมกะวัตต์เต็มสูบ – ก้นหูน (30 พ.ย. 66)

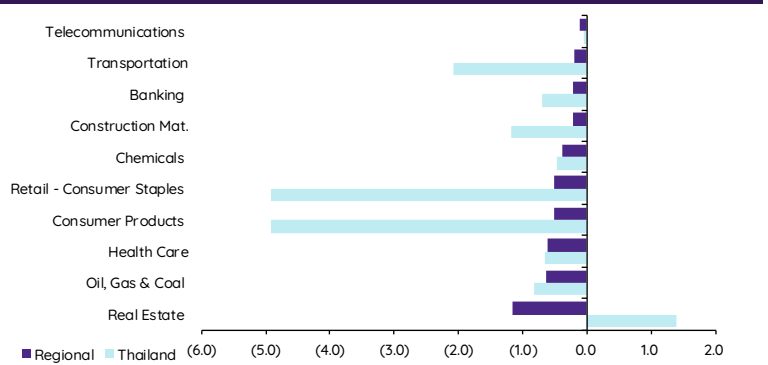
Update ทภาวะตลาด

การเคลื่อนไหวของตลาดทั่วโลก

	29-Nov	Index	Chg (pts)	Performance (%)				PE (x)		EPS gth (%)		PBV (x)		ROE (%)	
				1D	WTD	MTD	YTD	23F	24F	23F	24F	23F	24F	23F	24F
S&P 500		4,551	(4.31)	(0.1)	(0.2)	8.5	18.5	20.5	18.7	(0.7)	10.1	4.2	3.8	18.2	18.7
Euro Stoxx 600		459	2.06	0.5	(0.2)	5.9	8.1	12.6	12.2	4.2	3.5	1.8	0.0	13.4	0.0
Japan		33,321	(87.17)	(0.3)	(0.9)	8.0	27.7	23.9	19.0	(2.7)	25.8	1.8	1.8	7.6	9.2
Hang Seng		16,993	(360.70)	(2.1)	(3.2)	(0.7)	(14.1)	8.5	7.8	7.1	9.0	0.9	0.9	10.6	10.9
MSCI Asia x J		621	0.00	0.0	0.4	6.8	0.2	14.4	11.9	(4.4)	20.5	1.5	1.3	9.9	11.0
Philippines		6,265	(44.43)	(0.7)	(0.1)	4.9	(4.6)	11.8	10.7	11.6	10.1	1.4	1.3	12.1	12.1
Indonesia		7,036	(4.99)	(0.1)	0.4	4.2	2.7	14.9	13.3	1.5	12.8	0.0	0.0	0.2	0.2
Malaysia		1,446	(1.95)	(0.1)	(0.5)	0.3	(3.3)	14.5	13.0	4.5	11.8	1.3	1.2	8.9	9.4
Thailand		1,388	(13.73)	(1.0)	(0.7)	0.4	(16.8)	16.5	14.2	(10.5)	16.4	1.3	1.3	8.2	9.4
Asean 4 - simple avg.				(0.5)	(0.2)	2.4	(5.5)	14.5	12.8	1.8	12.7	1.0	1.0	7.4	7.8
China		3,022	(16.87)	(0.6)	(0.6)	0.1	(2.2)	11.3	9.9	13.6	14.5	1.2	1.1	10.7	11.2
India		66,902	727.71	1.1	1.4	4.7	10.0	22.5	19.2	17.9	16.8	3.1	2.7	14.0	14.5
Singapore		3,085	18.76	0.6	(0.3)	0.6	(5.1)	10.2	9.9	18.9	3.0	1.0	1.0	10.2	10.2
Taiwan		17,371	29.31	0.2	0.5	8.6	22.9	18.5	15.5	(31.1)	19.2	2.3	2.1	12.6	13.7
Korea		2,520	(1.95)	(0.1)	0.9	10.6	12.7	15.2	10.0	(27.4)	51.1	0.9	0.8	5.9	8.3
Others				0.2	0.4	4.9	7.6	15.5	12.9	(1.6)	20.9	1.7	1.6	10.7	11.6

การเคลื่อนไหวรายกลุ่มอุตสาหกรรมของตลาดหุ้นภูมิภาค

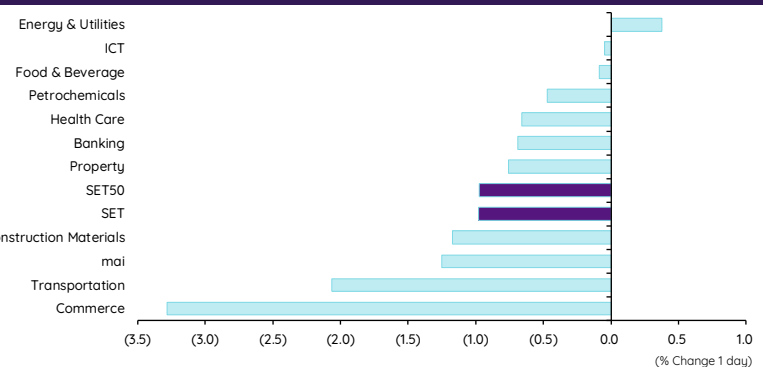
	Price performance (%) *			
	29-Nov	WoW	MoM	YTD
Banking	(0.21)	1.20	7.08	5.43
Chemicals	(0.38)	0.88	6.51	1.85
Construction Mat.	(0.22)	0.92	4.94	21.85
Consumer Products	(0.51)	0.17	5.78	(8.36)
Health Care	(0.61)	(0.20)	3.11	1.18
Oil, Gas & Coal	(0.64)	(0.51)	0.62	1.99
Real Estate	(1.15)	(0.71)	1.68	(17.65)
Retail - Consumer Staples	(0.51)	0.17	5.78	(8.36)
Telecommunications	(0.12)	(0.64)	1.30	5.49
Transportation	(0.20)	0.46	3.94	5.25



* การเคลื่อนไหวรายกลุ่มอุตสาหกรรมของตลาดหุ้นภูมิภาค (%) อังกฤษ, US\$ และการเคลื่อนไหวรายกลุ่มอุตสาหกรรมของตลาดหุ้นไทย (%) อิงกับสกุลบาท

การเคลื่อนไหวรายกลุ่มอุตสาหกรรมของตลาดหุ้นไทย

	Price performance (%)			
	29-Nov	WoW	MTD	YTD
Banking	(0.69)	0.08	(1.38)	(4.23)
Commerce	(3.28)	(5.08)	(3.25)	(24.25)
Construction Materials	(1.17)	(1.99)	0.04	(18.33)
Energy & Utilities	0.38	(0.33)	4.40	(16.84)
Food & Beverage	(0.09)	0.50	5.17	(13.91)
Health Care	(0.66)	(1.99)	(5.06)	(10.31)
ICT	(0.05)	(0.69)	0.98	(8.90)
Petrochemicals	(0.47)	(0.78)	9.33	(27.19)
Property	(0.76)	(1.21)	2.90	(16.98)
Transportation	(2.07)	(7.81)	(7.81)	(22.19)
SET	(0.98)	(1.87)	0.42	(16.84)
SET50	(0.98)	(1.91)	0.16	(14.66)
MAI	(1.25)	(2.21)	1.39	(31.86)



มูลค่าการซื้อขาย 10 อันดับ

Stock	Price (Bt)	Value (Btmn)	Chg (%)
AOT	59.00	6,454.90	(2.48)
CPALL	51.75	4,868.50	(5.48)
PTTEP	153.00	2,036.05	(0.33)
DELTA	77.00	1,436.85	(5.81)
GPSC	47.75	1,023.99	3.80
BGRIM	26.75	999.30	5.94
BDMS	26.25	965.86	-
CPAXT	25.50	951.67	(6.42)
PTT	35.00	1,261.11	0.72
TIDLOR	23.30	859.21	1.30

ราคาเพิ่มขึ้น 10 อันดับ

Stock	Price (Bt)	Value (Btmn)	Chg (%)
EMC	0.09	0.05	12.50
TFI	0.09	0.08	12.50
GJS	0.23	5.43	9.52
EVER	0.17	1.46	6.25
AJA	0.17	1.46	6.25
BGRIM	26.75	997.73	5.94
AQUA	0.37	40.81	5.71
KKC	0.19	0.00	5.56
NEP	0.21	0.03	5.00
GIFT	2.98	7.10	4.93

ราคาลดลง 10 อันดับ

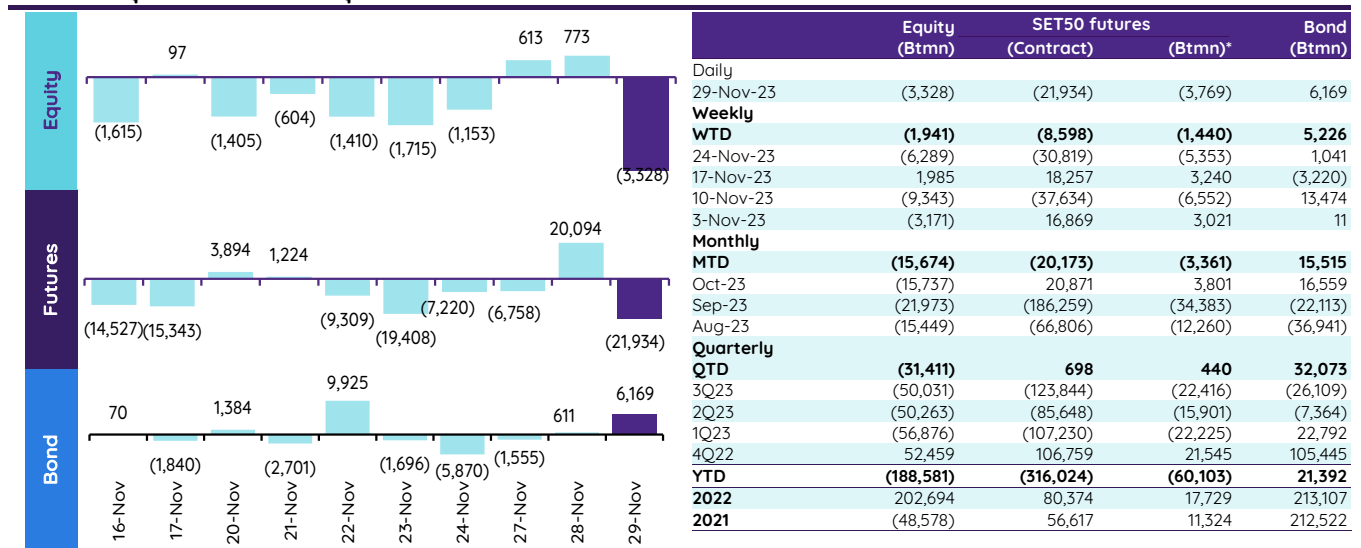
Stock	Price (Bt)	Value (Btmn)	Chg (%)
TAN	13.70	71.94	(8.05)
ESTAR	0.25	0.60	(7.41)
TRITN	0.13	0.20	(7.14)
CPAXT	25.50	951.49	(6.42)
PRTR	5.20	10.46	(6.31)
RAM	33.75	15.83	(6.25)
GRAND	0.16	0.36	(5.88)
DELTA	77.00	1,435.94	(5.81)
BROCK	1.70	0.04	(5.56)
TSI	0.17	0.04	(5.56)

ทิศทางของกระแสเงินทุนต่างชาติ

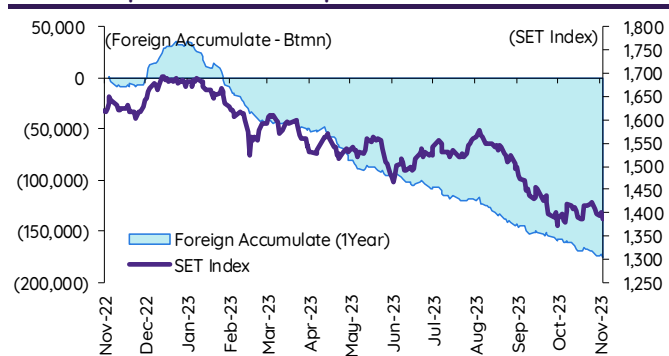
การเคลื่อนย้ายเงินทุนต่างชาติในตลาดหุ้นภูมิภาค

(US\$ Mn)	Thailand	Indonesia	Philippines	Malaysia	Vietnam	India	Taiwan	South Korea	Japan
Daily									
29-Nov-23	(96)	(3)	4		1		392	170	
28-Nov-23	22	(9)	12	25	2	214	749	57	
27-Nov-23	17	54		(15)	2		(170)	(56)	
24-Nov-23	(33)	61	(2)	7	16	303	80	(166)	
23-Nov-23	(49)	61	2	16	(18)	172	43	105	
Weekly									
WTD	(56)	42	16	10	4	214	972	171	1,911
24-Nov-23	(178)	80	18	82	(38)	221	1,567	511	0
17-Nov-23	55	46	(2)	37	(55)	185	4,162	817	1,911
10-Nov-23	(262)	(131)	2	145	(50)	362	698	1,293	2,563
3-Nov-23	(88)	(159)	(16)	35	8	(624)	(37)	(80)	2,099
Monthly									
MTD	(443)	(13)	24	313	(138)	614	8,107	3,053	6,572
Oct-23	(431)	(496)	(171)	(461)	(112)	(2,657)	(4,957)	(2,497)	19,545
Sep-23	(616)	(263)	(464)	143	(186)	(2,273)	(5,885)	(1,694)	(32,771)
Aug-23	(443)	(1,319)	(131)	31	(111)	1,726	(4,549)	(570)	(8,070)
YTD	(5,275)	(819)	(876)	(589)	(595)	12,716	1,318	6,864	37,256

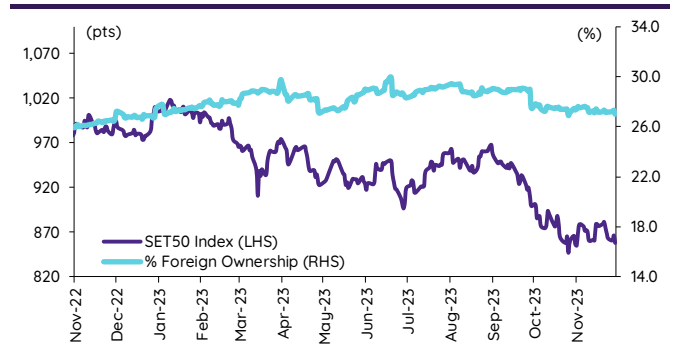
ยอดซื้อขายสุทธิรายวันของนักลงทุนต่างชาติในประเทศไทย



การซื้อขายสุทธิสะสมของนักลงทุนต่างชาติ และ SET



SET50 และสัดส่วนการถือครองของต่างชาติ (ไม่รวม NVDR)



การซื้อขายสุทธิของนักลงทุนต่างชาติ

สัดส่วนการถือครองหุ้นของนักลงทุนต่างชาติเปลี่ยนแปลงมากที่สุด 10 อันดับ

	Fgn hld (%)	Δ Fgn (M.shares)	Buy* (Btmn)
BDMS	25.08	6.49	170
SCB	17.52	1.26	126
DELTA	94.00	1.35	104
PTT	8.09	2.28	80
KBANK	43.18	0.50	66
BCH	9.41	2.52	55
KTB	10.93	2.38	44
GULF	35.87	0.94	44
CPN	20.99	0.60	40
TRUE	48.84	5.97	36

ซื้อ-ขาย (สุทธิ) สูงสุด 10 อันดับ NVDR

	Fgn hld (%)	Δ Fgn (M.shares)	Sell* (Btmn)		Buy* (Btmn)	Sell* (Btmn)
AOT	8.05	(7.72)	(456)	AOT	1097	(1,092)
CPALL	29.29	(3.92)	(203)	PTT	475	CPAXT (190)
AOT	8.05	(7.72)	(456)	TOP	164	BBL (183)
PTTEP	13.40	(0.89)	(136)	TIDLOR	138	GPSC (145)
BBL	26.31	(0.38)	(58)	SCB	128	MTC (99)
WHA	12.17	(8.21)	(40)	RATCH	123	BDMS (99)
HANA	48.10	(0.72)	(32)	ADVANC	84	DELTA (95)
CPF	25.04	(1.61)	(32)	OR	76	HANA (95)
TIDLOR	28.30	(1.05)	(24)	CPF	74	WHA (95)
HMPRO	14.59	(1.67)	(20)	MINT	66	KTB (92)

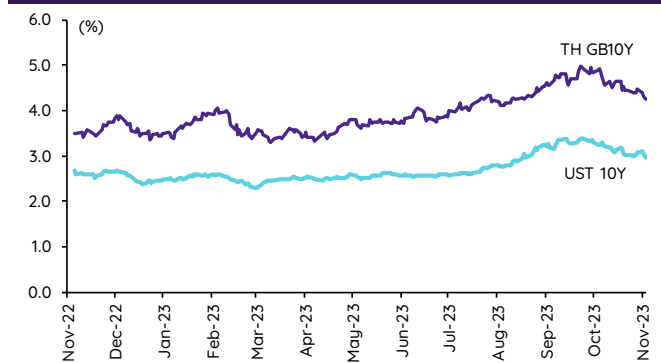
* ประมาณการโดย InnovestX Research

Update ราคาสินทรัพย์ประเภทต่างๆ

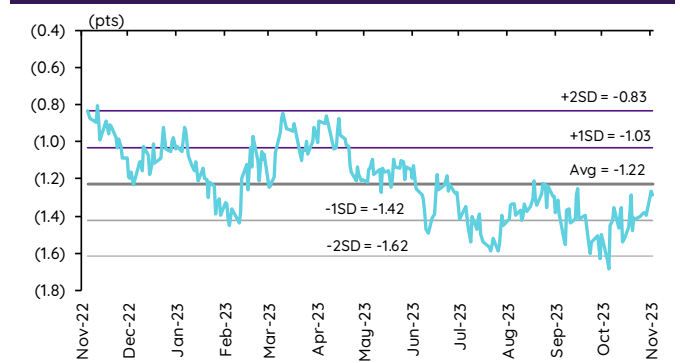
ดัชนีชี้วัดที่สำคัญ

	ราคาปิด	29 พ.ย.	WoW	MoM	YoY	YTD
ดัชนีความเชื่อมั่น						
VIX Index	12.69	0.00	(1.25)	(35.75)	(42.03)	(41.44)
Europe CDS (bps)	69.37	0.00	1.04	(18.52)	(21.88)	(21.25)
LIBOR OIS Spread (bps)	0	0.00	0.00	0.00	(33.49)	(16.30)
TED Spread (bps)	0.2447	(2.22)	1.27	5.89	(21.39)	(17.97)
อัตราแลกเปลี่ยน:						
Dollar Index	102.84	0.10	(1.00)	(3.10)	(3.69)	(0.63)
สหรัฐดอลลาร์/บาท	34.76	0.12	(1.11)	(3.19)	(1.97)	0.77
ยูโร/สหรัฐดอลลาร์	1.10	(0.22)	0.79	3.33	6.22	2.49
สหรัฐดอลลาร์/เยนญี่ปุ่น	147.13	(0.20)	(1.60)	(1.31)	6.11	12.22
ตราสารหนี้: (เปลี่ยนแปลง basis points)						
อัตราอ้างอิงพันธบัตรรัฐบาลไทย 2 ปี	2.48%	(1.81)	1.64	(8.16)	71.47	84.55
อัตราอ้างอิงพันธบัตรรัฐบาลไทย 10 ปี	3.03%	(8.38)	1.17	(21.72)	36.03	39.05
อัตราอ้างอิงพันธบัตรรัฐบาลสหรัฐ 2 ปี	4.65%	(4.95)	(23.95)	(38.37)	18.47	21.96
อัตราอ้างอิงพันธบัตรรัฐบาลสหรัฐ 10 ปี	4.28%	(1.74)	(14.35)	(60.11)	54.90	40.53
สินค้าโภคภัณฑ์:						
CRB Index	526.71	0.00	(0.65)	(2.70)	(6.13)	(5.06)
ทองคำแท่ง (ดอลลาร์ต่อออนซ์)	2,043.70	0.16	2.73	2.40	16.92	12.07
ค่าการกลั่น (ดอลลาร์ต่อบาร์เรล)	5.43	55.59	(4.74)	116.33	(20.03)	(48.48)
น้ำมันตลาดดูไบ (ดอลลาร์ต่อบาร์เรล)	83.46	0.17	(0.36)	6.93	(3.16)	8.11
น้ำมันตลาดนิวยอร์ก (ดอลลาร์ต่อบาร์เรล)	77.72	1.71	0.80	(5.58)	(0.61)	60.45
ค่าระวางเรือ (จุด)	2,696.00	12.76	53.62	79.49	103.17	77.95

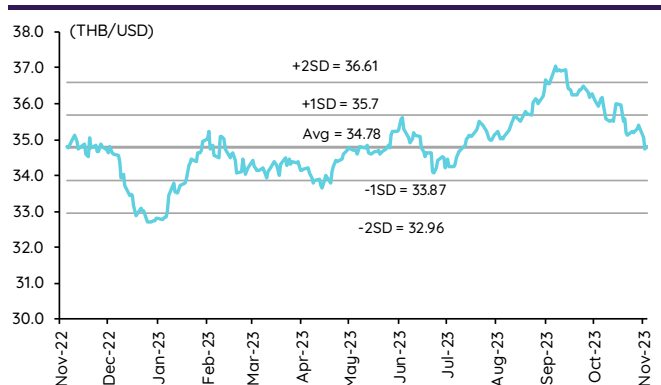
อัตราผลตอบแทนพันธบัตร 10 ปี ของไทยและสหรัฐฯ



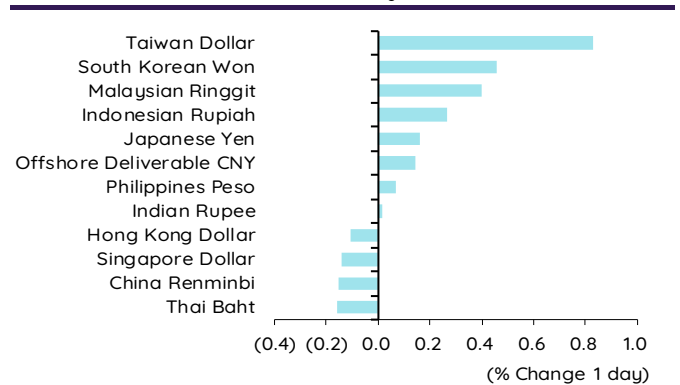
ผลต่างอัตราผลตอบแทนพันธบัตร 10 ปี ของไทยและสหรัฐฯ



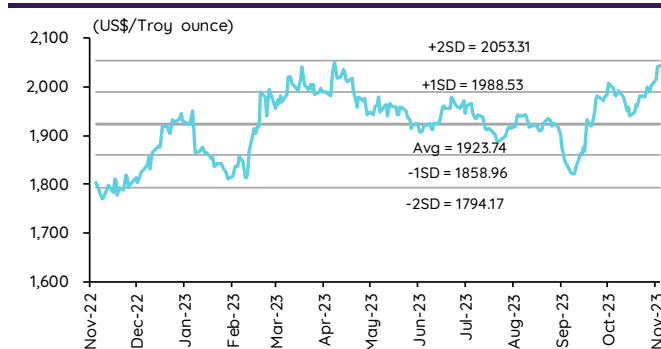
อัตราแลกเปลี่ยน THB/USD



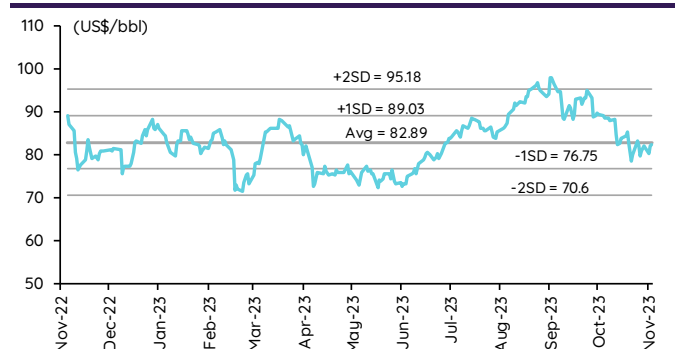
การเคลื่อนไหวของอัตราแลกเปลี่ยนในภูมิภาคต่อดอลลาร์ สรอ



ทองคำ



น้ำมันดิบ Brent



Note: Standard deviation (SD) ไม่ใช่สัญญาณการซื้อขาย

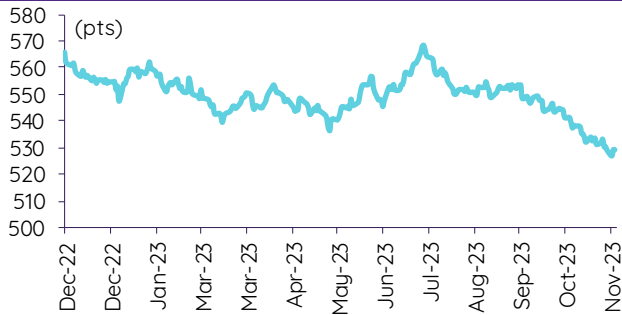
Update ราคาสินค้าโภคภัณฑ์

	As of 29-Nov-23	-1W %	Avg. Price QTD in 4Q23	% QoQ	% YoY	Avg. Price in '22	% YoY	Avg. Price in '23	% YoY	Update
CRB Index	529.07	(0.7)	539.34	(2.8)	(6.8)	592.61	10.66	549.06	(7.3)	Daily
Energy Prices										
Crude Oil - Dubai (US\$/bbl)	82.88	(0.8)	87.10	0.5	(11.3)	97.10	41.01	82.33	(15.2)	Daily
Brent Crude (US\$/bbl)	82.37	0.4	87.27	0.7	(13.3)	101.22	43.68	83.01	(18.0)	Daily
West Texas Int. Cushing (US\$/bbl)	77.86	0.6	81.60	(0.7)	(18.9)	94.54	38.91	78.07	(17.4)	Daily
Crude Oil - Asia-Pacific Tapis Oil Spot (US\$/bbl)	87.07	(0.4)	91.98	1.7	(8.6)	107.55	49.75	86.80	(19.3)	Daily
Natural Gas Henry Hub (US\$/mmBTU)	2.79	(6.9)	3.48	(7.5)	(39.7)	5.23	64.22	3.87	(26.2)	Daily
Coal Price NEX (US\$/MT)	122.92	(1.9)	132.57	(6.4)	(69.0)	364.93	163.91	266.64	92.8	Friday
Oil Product Prices and Gross Refinery Margin										
Gas Oil 500 ppm Sulfur Singapore (US\$/bbl)	102.79	0.6	108.45	(2.8)	(18.6)	130.86	68.80	103.64	(20.8)	Daily
Gas Oil - Dubai (US\$/bbl)	19.91	6.5	21.35	(14.2)	(39.0)	33.76	289.67	21.31	(36.9)	Daily
Gasoline, 92 RON Spot (US\$/bbl)	102.79	11.8	108.45	(2.8)	(18.6)	130.86	68.80	103.64	(20.8)	Daily
Gasoline - Dubai (US\$/bbl)	19.91	135.5	21.35	(14.2)	(39.0)	33.76	289.67	21.31	(36.9)	Daily
Fuel Oil 180 Singapore Spot (US\$/bbl)	72.97	2.4	72.64	(34.9)	(0.5)	80.50	25.12	70.26	(12.7)	Daily
Fuel Oil - Dubai (US\$/bbl)	(9.91)	(19.3)	(14.46)	94.8	(42.5)	-16.60	266.88	(12.07)	(27.3)	Daily
Jet Kerosene - Spot Price (US\$/bbl)	107.13	1.1	111.11	(1.4)	(12.9)	126.09	61.69	105.31	(16.5)	Daily
Jet Kerosene - Dubai (US\$/bbl)	24.25	8.0	24.00	(7.4)	(18.4)	28.99	217.81	22.98	(20.7)	Daily
SG Refinery Margin (US\$/bbl)	5.43	(4.7)	4.55	(52.4)	(35.5)	6.82	94.51	6.82	(36.6)	Daily
Olefins Product Prices and Spread										
Ethylene, FOB Japan Spot (US\$/MT)	850	0.0	862	5.4	(2.6)	1,001	(0.87)	834	(16.7)	Tuesday
Ethylene Spread (US\$/MT)	191	(6.2)	207	511.6	18.9	212	(41.21)	181	(14.6)	Daily
Propylene (Olefins), FOB Japan Spot (US\$/MT)	835	0.0	829	3.2	(7.8)	990	(15.4)	852	(13.9)	Tuesday
Propylene Spread (US\$/MT)	176	(6.6)	174	14.4	(7.7)	201	(43.62)	199	(0.9)	Daily
Naphtha - Singapore Spot FOB (US\$/MT)	659	1.9	655	0.6	(7.9)	789	21.57	653	(17.3)	Daily
Polyolefins Prices and Spread										
Polye HDPE SE Asia (US\$/MT)	970	(1.0)	1,020	1.9	(5.9)	1,180	0.08	1,038	(12.0)	Tuesday
HDPE-Naphtha Spread (US\$/MT)	311	(6.8)	365	185.8	(2.1)	391	(26.21)	385	(1.5)	Daily
Polye LDPE-Film, CFR SE Asia Spot (US\$/MT)	1,000	0.0	1,031	4.0	(21.9)	1,438	(5.75)	1,057	(26.5)	Tuesday
LDPE-Naphtha Spread (US\$/MT)	341	(3.5)	376	185.3	(38.2)	649	(25.97)	405	(37.6)	Daily
PP Film, Spot South East Asia (US\$/MT)	930	(1.1)	970	1.6	(9.9)	1,174	(9.60)	1,004	(14.5)	Tuesday
PP Spread (US\$/MT)	271	(7.7)	315	3.8	(13.9)	385	(40.73)	351	(8.7)	Daily
MEG Prices and Spread										
MEG, CFR South East Asia (US\$/MT)	490	(2.0)	484	0.2	(8.6)	585	(13.93)	500	(14.5)	Tuesday
MEG Spread (US\$/MT)	-37	37.0	-50	1,030.1	169.1	-36	(167.17)	-17	n.m.	Tuesday
Aromatics Product Prices and Spread										
Paraxylene, FOB USG Spot (US\$/MT)	1,075	(0.9)	1,095	(3.8)	(10.1)	1,261	40.96	1,106	(12.3)	Tuesday
Paraxylene Spread (US\$/MT)	375	(1.2)	360	(11.4)	(8.1)	442	42.51	410	(7.4)	Tuesday
Paraxylene - 92 RON Spread (US\$/MT)	198	(34.0)	170	(8.6)	105.9	145	(37.99)	222	53.3	Daily
Toluene, FOB Korea Spot (US\$/MT)	850	3.7	880	(7.7)	(10.2)	963	32.26	897	(6.8)	Tuesday
Benzene, CFR Japan Spot (US\$/MT)	905	(1.6)	936	2.4	(8.1)	1,057	13.52	920	(12.9)	Tuesday
Benzene Spread (US\$/MT)	309	(9.5)	356	3.8	(13.3)	367	4.38	348	(5.1)	Daily
Benzene - 92 RON Spread (US\$/MT)	28	(79.2)	10	(127.3)	(108.9)	-59	(122.03)	36	(160.7)	Daily
Condensate (US\$/MT)	700	(0.8)	735	0.4	(11.1)	818	40.13	696	(15.0)	Daily
PTA Prices and Spread										
PTA, CFR South East Asia (US\$/MT)	765	(1.9)	786	(3.1)	(10.8)	885	25.47	805	(9.0)	Tuesday
PTA Spread (US\$/MT)	45	(15.6)	52	7.2	(19.0)	40	(62.02)	64	59.5	Tuesday
PVC Prices and Spread										
PVC, CFR South East Asia (US\$/MT)	800	3.9	796	(6.9)	(20.5)	1,152	(20.27)	850	(26.3)	Tuesday
Ethylene Spread (US\$/MT)	609	7.5	590	(18.0)	(28.7)	940	(13.30)	668	(28.9)	Tuesday
Ethylene Dichloride CFR Far East Asia (US\$/MT)	285	0.0	278	2.6	(31.8)	543	(26.02)	291	(46.4)	Tuesday
Metal										
Gold (US\$/Troy Ounce)	2,044	2.3	1,949	1.2	12.8	1,802	0.17	1,935	7.3	Daily
LME Copper 3 Month Rolling Forward (US\$/MT)	8,451	(0.2)	8,140	(3.1)	5.3	8,805	(5.25)	8,529	(3.1)	Daily
Silver Future (US\$/Troy Ounce)	25	5.2	23	(4.1)	n.a.	24	n.a.	24	(0.2)	Daily
China Composite Steel Prices (CNY/MT)	4,279	(0.5)	4,170	0.8	(5.3)	4,770	(12.85)	4,256	(10.8)	Daily
Agriculture Prices										
Malaysian Crude Palm Oil Spot Price(MYR/MT)	3,750	(2.1)	3,685	(3.0)	(7.2)	5,136	15.59	3,850	(25.0)	Daily
SGX Ribbed Smoked Sheet 3 (RSS3) Futures (US\$/KG.)	172	1.8	165	9.0	0.6	184	(11.85)	158	(14.2)	Daily
Sugar #11 (US\$/LB)	27	(3.2)	27	8.0	56.8	18	16.35	24	34.8	Daily
Freight Rate										
Baltic Freight Index: BDIY	2,696	50.1	1,824	53.0	10.9	1,931	(33.89)	1,295	(32.9)	Daily
Baltic Supramax Index: BSI58	1,321	7.2	1,215	33.3	(32.1)	2,006	(17.27)	991	(50.6)	Daily

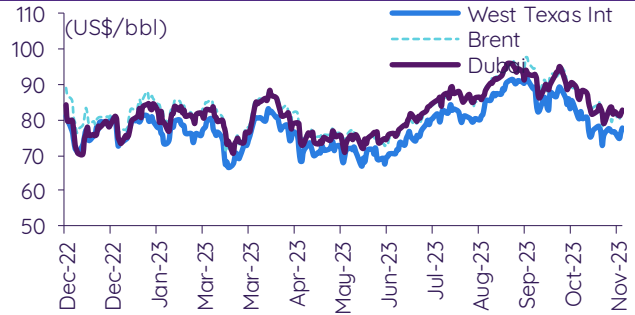
ที่มา: Bloomberg Finance L.P., IQ Professional, BANPU IIR: InnovestX Research

Update ราคาสินค้าโภคภัณฑ์

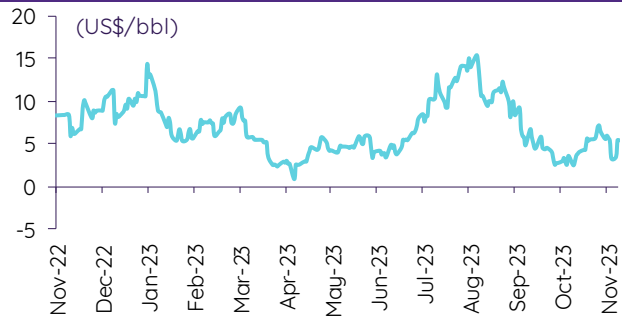
CRB US Spot All Commodities Price Index



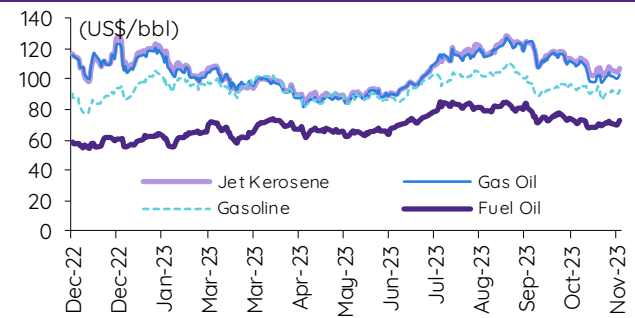
Crude prices



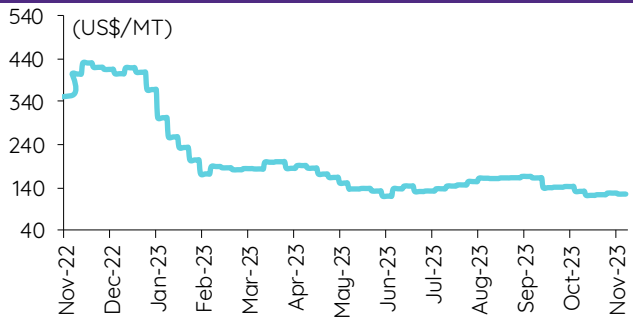
SG Dubai Hydrocracking Refinery Margin



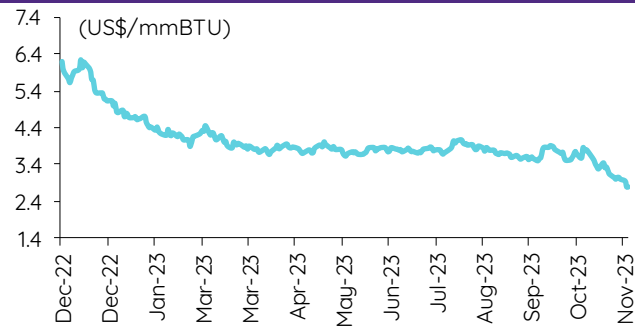
Oil product prices



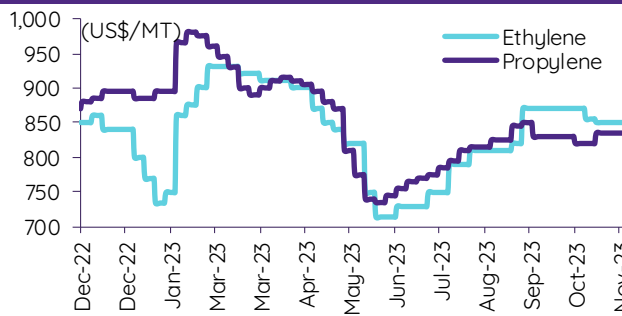
Coal price (NEX)



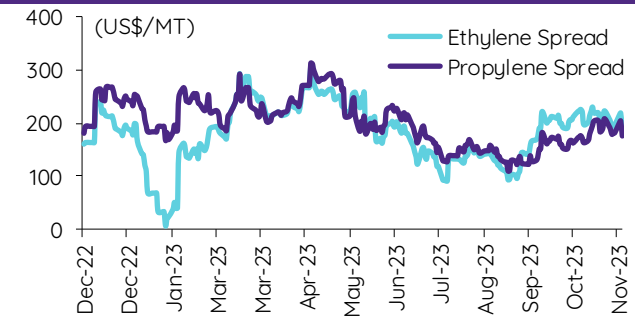
Natural gas prices (Henry hub)



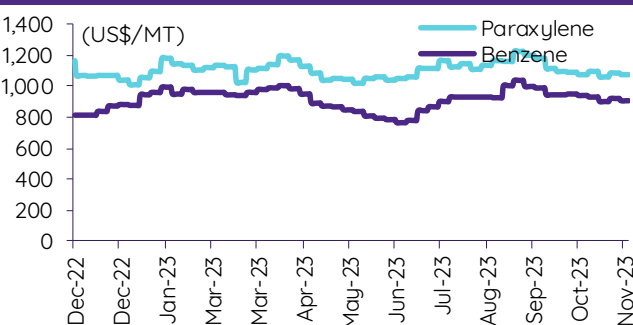
Olefins prices



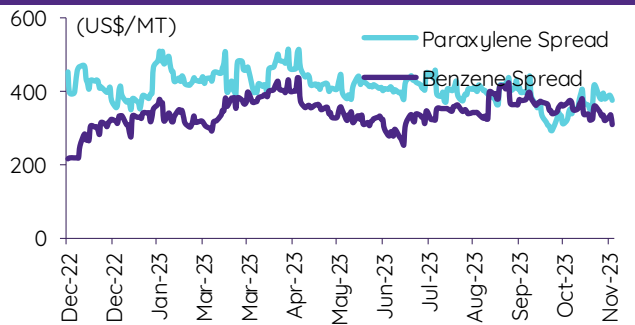
Olefins spreads



Aromatics prices

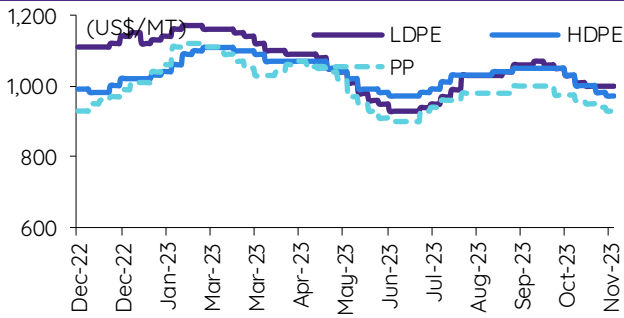


Aromatics spreads

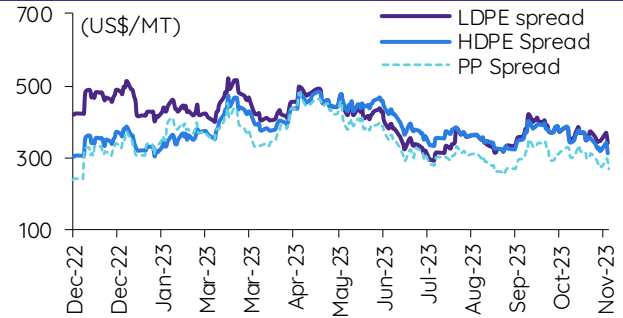


Update ราคาสินค้าโภคภัณฑ์

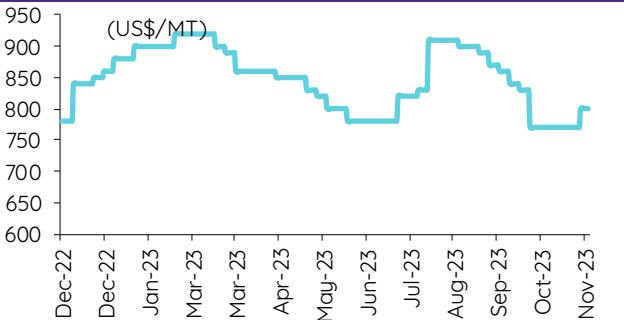
Polyolefins prices



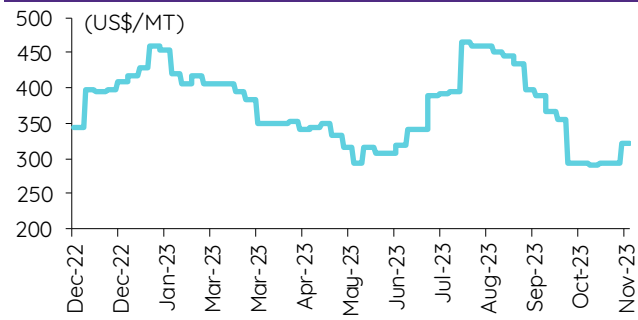
Polyolefins-Naphtha spreads



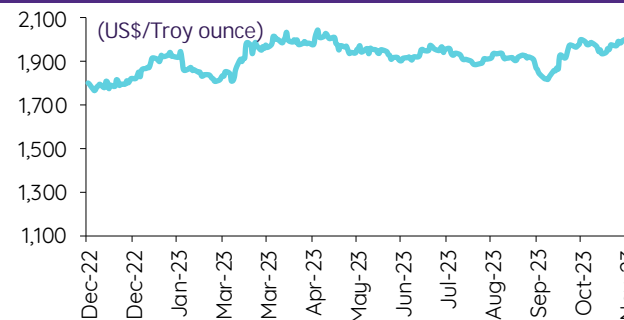
PVC price



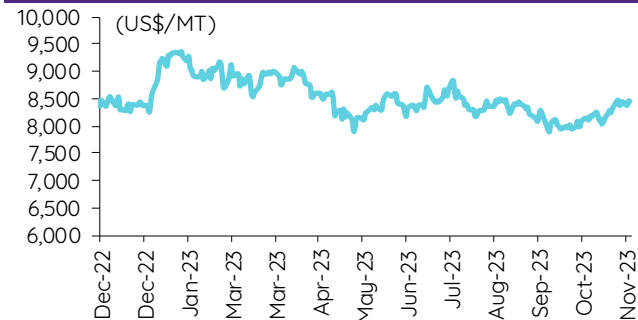
PVC spread



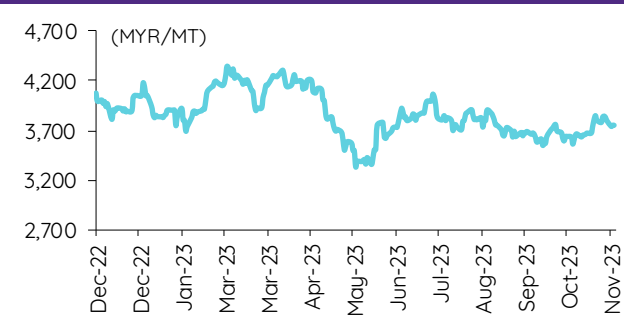
Gold price



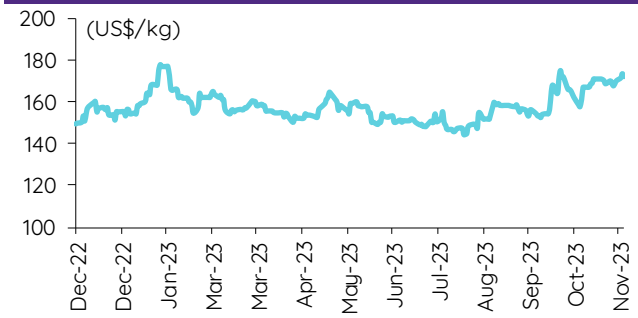
LME copper price



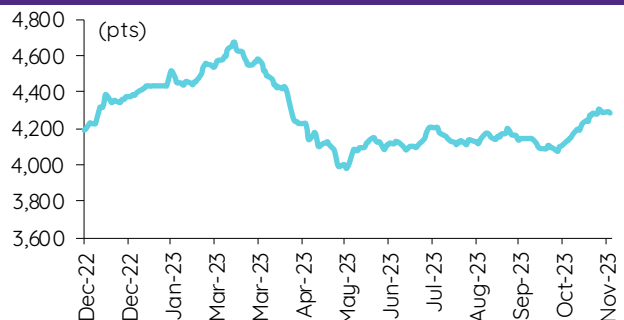
Malaysian crude palm oil price



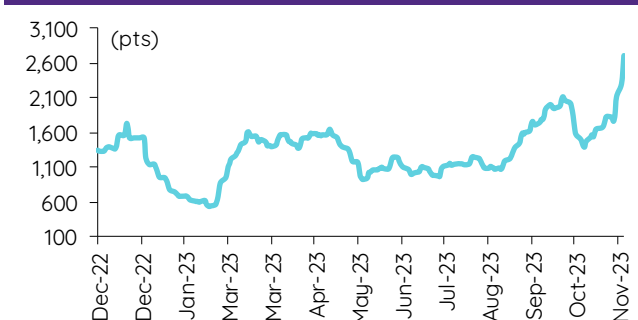
Rubber price (RSS3) futures



Steel price index



Baltic freight index



ข้อมูลการขายชอร์ต (short sales)

	ปริมาณหุ้น (หุ้น)	มูลค่าการขายชอร์ต (บาท)	ราคาเฉลี่ย (บาท)	ราคาต่ำสุด 29 พ.ย. 66	ส่วนต่างระหว่างราคาปิด กับราคาขายชอร์ต	% ปริมาณการขายชอร์ต เทียบกับปริมาณหลัก
HK01	16,151	247,695	15.34	0.05	29,315.81	38.47
BPP	95,600	1,414,040	14.79	14.80	(0.06)	29.41
SCI	19,400	12,416	0.64	0.62	3.23	29.26
WORK	45,000	499,500	11.10	11.10	0.00	29.05
BTS	3,923,000	28,004,305	7.14	7.10	0.54	27.90
BJC-R	1,403,000	36,048,950	25.69	25.50	0.76	26.96
UTP	29,700	334,520	11.26	11.30	(0.32)	26.01
HL	80,300	749,430	9.33	9.30	0.35	25.95
SC	1,167,200	3,719,230	3.19	3.18	0.20	25.00
DMT	192,300	2,403,590	12.50	12.40	0.80	23.91
AH	377,200	10,436,300	27.67	27.25	1.53	23.30
III	325,600	3,299,310	10.13	10.00	1.33	23.18
CKP	482,500	1,541,098	3.19	3.20	(0.19)	23.16
MBK	237,200	3,693,980	15.57	15.50	0.47	22.86
LANNA	65,900	980,920	14.88	14.90	(0.10)	22.31
PTTGC-R	1,669,100	64,667,375	38.74	38.50	0.63	19.61
QH	3,372,500	7,352,050	2.18	2.18	0.00	19.08
CRC-R	1,337,700	52,032,100	38.90	38.75	0.38	18.77
IRPC-R	5,680,400	11,392,156	2.01	2.00	0.28	18.33
S	927,300	825,297	0.89	0.90	(1.11)	18.05
AP	969,700	10,811,860	11.15	11.20	(0.45)	17.09
JAS-R	11,133,500	21,769,444	1.96	1.94	0.79	16.93
CK-R	120,500	2,593,440	21.52	21.60	(0.36)	16.89
IRPC	5,019,700	10,073,410	2.01	2.00	0.34	16.20
AAV	5,147,000	10,138,080	1.97	1.96	0.50	16.16
NER	535,300	2,508,470	4.69	4.68	0.13	16.13
TTCL	42,800	160,072	3.74	3.74	0.00	15.71
CK	111,000	2,394,870	21.58	21.60	(0.11)	15.56
BAM	968,000	8,077,115	8.34	8.35	(0.07)	15.15
TOA	139,100	2,897,330	20.83	20.70	0.62	15.06
XPG	6,922,300	7,161,848	1.03	1.02	1.43	14.66
BAFS-R	27,000	656,690	24.32	24.30	0.09	14.47
TCAP	170,200	8,277,450	48.63	48.75	(0.24)	14.38
TAE	29,700	30,428	1.02	1.01	1.44	14.36
ORI-R	429,800	3,778,405	8.79	8.75	0.47	14.32
BBIK-R	14,400	1,375,250	95.50	94.75	0.80	14.29
BEM	3,647,400	28,376,575	7.78	7.75	0.39	14.28
AWC-R	5,933,500	21,627,380	3.64	3.64	0.14	13.91
CENTEL	256,900	10,846,150	42.22	42.25	(0.07)	13.67
KBANK	751,500	99,262,950	132.09	131.50	0.45	13.67
LH-R	4,552,900	35,096,330	7.71	7.70	0.11	13.51
KTC-R	444,100	21,109,375	47.53	47.50	0.07	13.45
PRM	868,400	4,511,000	5.19	5.15	0.87	13.33
KKP	239,900	11,851,875	49.40	49.50	(0.20)	13.33
BLA-R	218,300	4,433,940	20.31	20.00	1.56	13.27
VGI	1,190,100	2,498,604	2.10	2.08	0.94	13.23
ROJNA	567,000	3,376,195	5.95	6.00	(0.76)	13.16
BAFS	24,500	595,750	24.32	24.30	0.07	13.13
BTS-R	1,785,400	12,750,915	7.14	7.10	0.59	12.70
SABINA	60,100	1,596,450	26.56	26.50	0.24	12.69
SIRI-R	7,068,000	12,160,707	1.72	1.73	(0.55)	12.61
OSP-R	1,518,100	35,309,740	23.26	23.20	0.26	12.60
BANPU-R	5,454,700	42,147,850	7.73	7.70	0.35	11.92
PRM-R	772,800	3,988,060	5.16	5.15	0.20	11.87
BA	344,500	4,859,910	14.11	14.20	(0.65)	11.76
DELTA-R	2,112,100	165,890,000	78.54	77.00	2.00	11.54
TTB	24,690,200	38,790,939	1.57	1.57	0.07	11.44
EKH	60,000	444,425	7.41	7.40	0.10	11.34
ITD	1,606,100	1,919,499	1.20	1.17	2.15	11.11
BEC	159,100	883,650	5.55	5.55	0.07	11.03
BCH	996,500	21,474,440	21.55	21.70	(0.69)	10.99
GUNKUL-R	4,787,200	12,471,530	2.61	2.60	0.20	10.99
SPALI	393,000	7,034,700	17.90	17.80	0.56	10.67
MAJOR-R	246,100	3,809,440	15.48	15.60	(0.77)	10.66
CPF-R	1,803,900	35,509,020	19.68	19.70	(0.08)	10.50
TRUE	2,837,600	16,934,940	5.97	5.95	0.30	10.46
KTB	2,573,600	47,710,960	18.54	18.40	0.75	10.42
CPALL-R	9,540,500	507,910,375	53.24	51.75	2.87	10.38
GULF-R	996,100	45,918,875	46.10	46.25	(0.33)	10.31
MTC-R	1,492,800	67,275,650	45.07	44.75	0.71	10.26
MINT	1,276,500	34,686,175	27.17	27.00	0.64	10.11
RCL	216,400	4,364,380	20.17	19.90	1.35	10.09
FSMART	124,100	903,680	7.28	7.25	0.44	10.02
BCP-R	365,100	16,199,750	44.37	44.25	0.27	10.01
STA-R	670,500	10,770,430	16.06	15.80	1.67	9.99
ERW	699,700	3,674,925	5.25	5.25	0.04	9.88
BYD	2,043,000	9,863,090	4.83	4.68	3.16	9.81
SJWD	358,100	5,182,220	14.47	14.60	(0.88)	9.80
HKCE01	1,673	29,408	17.58	0.05	34,776.64	9.77
LPN	58,000	228,520	3.94	3.92	0.51	9.69
GPSC-R	2,075,300	99,006,250	47.71	47.75	(0.09)	9.65
IVL	726,300	18,450,275	25.40	25.25	0.61	9.65
WHA	14,598,200	71,420,874	4.89	4.90	(0.15)	9.55
THANI-R	327,400	908,722	2.78	2.76	0.56	9.50
SCC	191,300	55,715,700	291.25	290.00	0.43	9.47
SKY	199,600	5,455,025	27.33	27.00	1.22	9.45
BEC-R	136,000	756,970	5.57	5.55	0.29	9.43

	ปริมาณหุ้น (หุ้น)	มูลค่าการซื้อขาย (บาท)	ราคาเฉลี่ย (บาท)	ราคาสูงสุด 29 พ.ย. 66	ส่วนต่างระหว่างราคาปิด กับราคาซื้อขาย	% ปริมาณการซื้อขาย เทียบกับปริมาณหลัก
INTUCH-R	322,700	22,823,925	70.73	70.75	(0.03)	9.25
SGP-R	5,500	44,550	8.10	8.15	(0.61)	9.24
AIT	340,300	1,365,698	4.01	3.94	1.86	9.09
CBG-R	503,600	41,452,300	82.31	82.50	(0.23)	8.99
THANI	308,900	854,816	2.77	2.76	0.26	8.97
TIPH	41,500	1,248,475	30.08	29.75	1.12	8.96
STEC	261,700	2,412,110	9.22	9.15	0.73	8.94
EA	1,234,400	57,430,900	46.53	46.25	0.60	8.89
CPN-R	676,200	45,392,925	67.13	66.50	0.95	8.88
BANPU	4,039,200	31,226,405	7.73	7.70	0.40	8.83
BCP	314,400	13,965,350	44.42	44.25	0.38	8.62
NOBLE	36,100	142,670	3.95	3.90	1.34	8.52
SAWAD-R	1,294,700	58,452,275	45.15	45.00	0.33	8.50
KSL	65,600	181,980	2.77	2.76	0.51	8.47
TLI	1,241,800	12,649,700	10.19	10.10	0.86	8.27
CHAYO	397,700	2,269,030	5.71	5.60	1.88	8.25
MBK-R	85,600	1,331,770	15.56	15.50	0.37	8.25
JMART	1,510,400	27,451,480	18.17	17.90	1.54	8.25
BAM-R	521,800	4,361,445	8.36	8.35	0.10	8.17
SISB-R	52,000	1,646,050	31.65	31.25	1.30	8.04
SCGP	1,120,400	43,779,300	39.07	38.75	0.84	7.92
BDMS	2,887,100	75,808,875	26.26	26.25	0.03	7.89
CENTEL-R	147,400	6,195,400	42.03	42.25	(0.52)	7.84
LH	2,599,800	20,023,460	7.70	7.70	0.02	7.72
BDMS-R	2,807,600	73,699,500	26.25	26.25	0.00	7.67
BGC	40,300	331,745	8.23	8.20	0.39	7.65
CPALL	6,995,400	373,962,250	53.46	51.75	3.30	7.61
JMT	1,146,900	31,380,800	27.36	26.75	2.29	7.55
BJC	391,000	10,079,450	25.78	25.50	1.09	7.51
SPALI-R	276,200	4,925,650	17.83	17.80	0.19	7.50
RCL-R	160,500	3,222,970	20.08	19.90	0.91	7.49
SPA	41,000	493,960	12.05	11.90	1.24	7.48
GLOBAL	738,900	12,827,900	17.36	17.10	1.53	7.32
EA-R	1,012,400	47,489,000	46.91	46.25	1.42	7.29
BCH-R	656,600	14,125,810	21.51	21.70	(0.86)	7.24
STEC-R	211,700	1,961,905	9.27	9.15	1.28	7.23
PTG-R	439,700	3,816,515	8.68	8.55	1.52	7.21
WHAUP	293,700	1,149,870	3.92	4.06	(3.57)	7.14
DOHOME	505,800	6,251,690	12.36	12.30	0.49	7.13
BBL	329,100	49,931,650	151.72	151.00	0.48	7.13
SPRC	1,527,300	12,559,735	8.22	8.30	(0.92)	7.07
ITC-R	452,000	9,577,990	21.19	20.70	2.37	7.07
RBF-R	366,700	4,901,160	13.37	13.30	0.49	7.05
TTW	458,800	4,106,260	8.95	8.90	0.56	7.05
PR9	73,000	1,113,280	15.25	15.20	0.33	7.01
BYD-R	1,447,300	6,975,276	4.82	4.68	2.98	6.95
PSL-R	866,900	7,234,670	8.35	8.20	1.77	6.94
BA-R	202,800	2,881,850	14.21	14.20	0.07	6.92
KTC	225,800	10,760,750	47.66	47.50	0.33	6.84
BH-R	125,700	27,542,000	219.11	216.00	1.44	6.83
BEM-R	1,741,400	13,561,595	7.79	7.75	0.49	6.82
KEX	147,200	608,414	4.13	4.08	1.31	6.79
TU	2,547,600	37,661,420	14.78	14.90	(0.78)	6.77
SCB	551,500	55,427,000	100.50	99.75	0.75	6.73
OR	740,200	14,956,340	20.21	20.10	0.53	6.65
QH-R	1,173,200	2,557,492	2.18	2.18	(0.00)	6.64
KCE	366,100	19,193,575	52.43	52.75	(0.61)	6.62
RBF	342,700	4,586,950	13.38	13.30	0.64	6.59
SCB-R	540,400	54,306,675	100.49	99.75	0.75	6.59
JAS	4,322,100	8,456,762	1.96	1.94	0.86	6.57
TOP-R	549,600	28,456,200	51.78	51.25	1.03	6.45
MINT-R	811,100	21,958,650	27.07	27.00	0.27	6.43
HMPRO	917,300	10,965,390	11.95	11.90	0.45	6.38
ORI	190,900	1,679,670	8.80	8.75	0.56	6.36
THCOM	361,300	4,582,180	12.68	12.50	1.46	6.36
ONEE	128,900	495,406	3.84	3.82	0.61	6.35
BCPG	75,400	666,500	8.84	8.90	(0.68)	6.30
TASCO	349,900	5,948,270	17.00	16.90	0.59	6.22
SIRI	3,485,800	5,979,196	1.72	1.73	(0.85)	6.22
OSP	745,800	17,377,410	23.30	23.20	0.43	6.19
CHG	1,955,300	5,663,996	2.90	2.90	(0.11)	6.16
CPN	466,700	31,360,450	67.20	66.50	1.05	6.13
AMATA	496,600	12,333,370	24.84	24.70	0.55	6.10
TPIPL-R	144,300	199,436	1.38	1.37	0.88	6.08
7UP	318,400	127,360	0.40	0.40	0.00	6.08
CHG-R	1,914,700	5,547,034	2.90	2.90	(0.10)	6.03
BH	111,000	24,257,700	218.54	216.00	1.17	6.03
KTB-R	1,476,800	27,393,570	18.55	18.40	0.81	5.98
TOP	509,400	26,307,100	51.64	51.25	0.77	5.98
TISCO-R	223,800	21,843,200	97.60	97.50	0.10	5.93
GUNKUL	2,541,400	6,622,530	2.61	2.60	0.23	5.84
MEGA-R	56,400	2,284,400	40.50	40.50	0.01	5.81
HTC	29,200	461,560	15.81	15.80	0.04	5.80
SC-R	269,000	859,146	3.19	3.18	0.44	5.76
KKP-R	103,400	5,099,725	49.32	49.50	(0.36)	5.75

ที่มา: ตลาดหลักทรัพย์แห่งประเทศไทย และ InnovestX Research

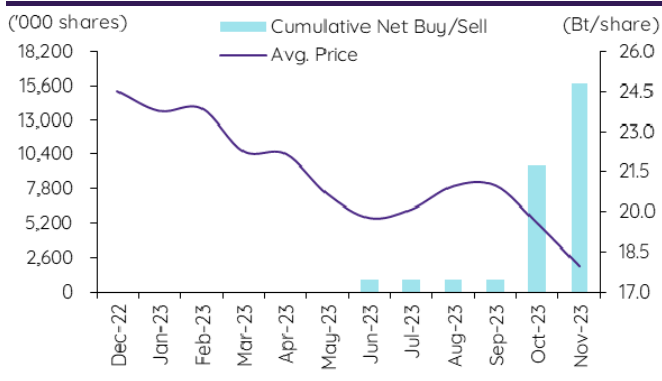
สรุปการซื้อขายหุ้นของผู้บริหาร

1. รายงานการซื้อขายหุ้นของผู้บริหาร ณ วันที่ 29 พ.ย. 2566

ชื่อย่อหลักทรัพย์	ชื่อผู้บริหาร	ประเภทหลักทรัพย์	วันที่ได้มา/จำหน่าย	จำนวน (หุ้น)	ราคา (บาท)	รวม (บาท)	วิธีการได้มา/จำหน่าย
ALT	นาง ปริญญากรณ์ ตั้งฟ้าศักดิ์	หุ้นสามัญ	27-11-66	500	1.66	830	ซื้อ
ALT	นาง ปริญญากรณ์ ตั้งฟ้าศักดิ์	หุ้นสามัญ	27-11-66	10,000	1.67	16,700	ซื้อ
ALT	นาง ปริญญากรณ์ ตั้งฟ้าศักดิ์	หุ้นสามัญ	27-11-66	20,000	1.68	33,600	ซื้อ
CH	นาย ศักดา ศรีแสงนาม	หุ้นสามัญ	16-11-66	100,000	2.41	241,000	ซื้อ
CH	นาย ศักดา ศรีแสงนาม	หุ้นสามัญ	21-11-66	50,000	2.42	121,000	ซื้อ
CH	นาย ศักดา ศรีแสงนาม	หุ้นสามัญ	22-11-66	38,000	2.42	91,960	ซื้อ
CH	นาย ศักดา ศรีแสงนาม	หุ้นสามัญ	27-11-66	40,000	2.40	96,000	ซื้อ
CH	นาย ศักดา ศรีแสงนาม	หุ้นสามัญ	28-11-66	6,000	2.40	14,400	ซื้อ
IP	นาย ตฤณวรรณ ธนนิธิพันธ์	หุ้นสามัญ	28-11-66	140,000	8.88	1,243,200	ซื้อ
KCG	นาย ชัยวัฒน์ วิบูลย์สวัสดิ์	หุ้นสามัญ	28-11-66	40,000	9.00	360,000	ซื้อ
KCG	นาย ชัยวัฒน์ วิบูลย์สวัสดิ์	หุ้นสามัญ	28-11-66	150,000	9.05	1,357,500	ซื้อ
LEO	นาย อธิชัย เขมนะสิริ	หุ้นสามัญ	27-11-66	25,000	4.81	120,250	ซื้อ
LEO	นาย อธิชัย เขมนะสิริ	หุ้นสามัญ	28-11-66	2,000	4.80	9,600	ซื้อ
MALEE	นาย ชัยฉัตร บุญรัตน์	หุ้นสามัญ	28-11-66	3,644,700	10.00	36,447,000	ซื้อ
MICRO	นาง รสนันท์ ยิ่งทวีศักดิ์	หุ้นสามัญ	27-11-66	30,000	1.96	58,800	ซื้อ
ORN	นาย ปรีดิกร บุรณุปกรณ์	หุ้นสามัญ	28-11-66	500,000	0.96	480,000	ซื้อ
PG	นาง ทิตยาภรณ์ ชัยทวารเสถียร	หุ้นสามัญ	28-11-66	3,000	8.75	26,250	ซื้อ
PPS	นาย พงศ์ธร ธาราไชย	หุ้นสามัญ	28-11-66	928,400	0.39	362,076	ซื้อ
RT	นาย กรหทัย ศานต์ตระกูล	หุ้นสามัญ	27-11-66	300,000	0.82	246,000	ขาย
RT	นาย กรหทัย ศานต์ตระกูล	หุ้นสามัญ	28-11-66	200,000	0.85	170,000	ซื้อ
RT	นาย กรหทัย ศานต์ตระกูล	หุ้นสามัญ	28-11-66	600,000	0.83	498,000	ขาย
SPALI	นาง อัจฉรา ตั้งมดีธรรม	หุ้นสามัญ	28-11-66	120,000	17.80	2,136,000	ซื้อ
SPALI	นาง อัจฉรา ตั้งมดีธรรม	หุ้นสามัญ	28-11-66	50,000	17.90	895,000	ซื้อ
SPALI	นาย ประทีป ตั้งมดีธรรม	หุ้นสามัญ	28-11-66	120,000	17.80	2,136,000	ซื้อ
SPALI	นาย ประทีป ตั้งมดีธรรม	หุ้นสามัญ	28-11-66	50,000	17.90	895,000	ซื้อ
SUTHA	นาย สมชาย จตุรานนท์	หุ้นสามัญ	22-11-66	2,000	2.40	4,800	ซื้อ
TNR	นาย ปฐมพงศ์ ชูพยัคฆ์	หุ้นสามัญ	28-11-66	34,400	10.08	346,752	ซื้อ
TNR	นาย ปฐมพงศ์ ชูพยัคฆ์	หุ้นสามัญ	28-11-66	35,800	10.25	366,950	ซื้อ
TSTE	นาย ประภาส ชุตินวรณ์พันธ์	หุ้นสามัญ	28-11-66	1,000	9.00	9,000	ซื้อ
TTI	นาย กาจกร ชื่นชูจิตต์	หุ้นสามัญ	27-11-66	100	24.80	2,480	ซื้อ
TTI	นาย กาจกร ชื่นชูจิตต์	หุ้นสามัญ	27-11-66	100	24.90	2,490	ซื้อ
UVAN	นาย สันติ สอนยศ	หุ้นสามัญ	29-11-66	20,000	8.25	165,000	ซื้อ
รวม						ซื้อ	48,209,638
						ขาย	744,000
						สุทธิ	47,465,638

2. ยอดซื้อ/ขายสุทธิสะสม 12 เดือนของหุ้นที่อยู่ภายใต้การวิเคราะห์ของ InnovestX

SPALI



ปฏิทินหุ้น

พฤศจิกายน				
จันทร์	อังคาร	พุธ	พฤหัสบดี	ศุกร์
27	28	29	30	
XD AKR Bt0.015 BGC Bt0.06 EPG Bt0.12 KAMART Bt0.09 LHK Bt0.14 LHPP Bt0.07 PRM Bt0.1 QHHR Bt0.15 SRS Bt0.13125 TIPCO Bt0.11 XR CMO 1:1 @Bt0.70 Last trading day NCAP-W1 SCM-W1 Share listing JCK 336,914,167 Shares	XE NCAP-W1 1:1 @Bt7 SCM-W1 1:1.0761 @Bt8.36 XR W 5:1 @Bt1.00 XW W 1:1 XD APURE Bt0.15 BKKKCP Bt0.15 HANA Bt0.5 LPH Bt0.03 SMD Bt0.15 TIF1 Bt0.135 Share listing BWG 6,019 Shares	PD LHSC Bt0.16 QHPF Bt0.125 XR FTREIT 1: 0.0718 @Bt- XD CPTGF Bt0.1836 EGATIF Bt0.0839 IVL Bt0.25 KBSPIF Bt0.244 SPI Bt0.2 TTLPF Bt0.444 Share listing GCAP 4,000,000 Shares TKC 6,256,000 Shares	PD FTREIT Bt0.187 RAM Bt0.2 XD NETEASE80 Bt- XR CV 1:2 @Bt0.50 XW CV 2:1	

ธันวาคม				
จันทร์	อังคาร	พุธ	พฤหัสบดี	ศุกร์
				1
				XD TNH Bt0.6 Decreased capital PM Last trading day PORT-W3
4	5	6	7	8
XR TRC 4:1 @Bt0.20 PD CPNCG Bt0.2403 POPF Bt0.1803 PPF Bt0.1909 PTL Bt0.05 SIRIP Bt0.065 SPRIME Bt0.15 WHAUP Bt0.06 XE PORT-W3 1:1 @Bt3.3 XD LVMH01 Bt- MJLF Bt0.129 RJH Bt0.25 SSC Bt0.52	วันคล้ายวันพระบรมราชสมภพ พระบาทสมเด็จพระบรมชนกาธิเบศร มหาภูมิพลอดุลยเดชมหาราช บรมนาถบพิตร วันชาติ และวันพ่อแห่งชาติ	XD NVDA80X Bt- PROSPECT Bt0.22 SIA19 Bt- PD DCC Bt0.017 GUNKUL Bt0.06 ICHI Bt0.5	PD AMA Bt0.15 CPNREIT Bt0.257 INETREIT Bt0.2007 KTBSTMR Bt0.1765 SFLEX Bt0.045 TAN Bt0.5 TKN Bt0.1	PD AKR Bt0.015 BK1 Bt3.75 DIF Bt0.2264 DMT Bt0.35 EPG Bt0.12 ICN Bt0.15 IMPACT Bt0.1 KUN Bt0.035 LHK Bt0.14 LPH Bt0.03 PSL Bt0.05 SAAM Bt0.06 SPC Bt0.6 SUPEREIF Bt0.0295 TNR Bt0.25 TPRIME Bt0.1028 TRP Bt0.1 WHA Bt0.0669 XD AOT Bt0.36
11	12	13	14	15
งดชงวันรัฐธรรมนูญ (วันอาทิตย์ที่ 10 ธันวาคม 2566)	PD BA Bt0.5 B-WORK Bt0.075754 FUTUREPF Bt0.2095 GFC Bt0.15 KAMART Bt0.09 TIPCO Bt0.11 WHABT Bt0.175 WHART Bt0.259 XD GVREIT Bt0.1911	PD AAPL80X Bt- AIMCG Bt0.08 AIMIRT Bt0.223 APURE Bt0.15 BGC Bt0.06 HANA Bt0.5 SMD Bt0.15 SPI Bt0.2 SRS Bt0.13125 XD HPF Bt0.04 JAS Bt0.6 M-II Bt0.155 MNIT Bt0.027 MNIT2 Bt0.045 M-STOR Bt0.1 UV Bt0.09	PD IVL Bt0.25 LHPP Bt0.07 PRM Bt0.1 QHHR Bt0.15	PD AMATAR Bt0.16 BKKCP Bt0.15 BOFFICE Bt0.1458 TIF1 Bt0.135
18	19	20	21	22
	PD CPTGF Bt0.1836 EGATIF Bt0.0839 KBSPIF Bt0.244 TTLPF Bt0.444	XW GIFT 3:1 PD TNH Bt0.6 WHAIR Bt0.1369 XE AIT-W2 1:1 @Bt2 NOBLE-W2 1:1.053 @Bt7.597 SOLAR-W1 1:1 @Bt2 XD BABA80 Bt-	XW HYDRO 2:1 XR HYDRO 1.5:1 @Bt0.30 PD JAS Bt0.6 MJLF Bt0.129 PROSPECT Bt0.22 RJH Bt0.25	PD ALLY Bt0.16
25	26	27	28	29
PD GVREIT Bt0.1911	XE TWZ-W6 1:1 @Bt0.1 TWZ-W7 1:1 @Bt0.1	XW META 45:4 PD HPF Bt0.04 LVMH01 Bt- MNIT Bt0.027 MNIT2 Bt0.045 M-STOR Bt0.1	PD M-II Bt0.155	

XD - Cash Dividend
 XD(ST) - Stock Dividend

PD - Payment Date
 XR - Rights for Common

XW - Rights for Warrant
 XT - Rights for Transferable Subscription Right

XE - Warrant Exercise
 CW - Capital write-down

SP - Suspension

Sharecode	Effdate	Enddate	หลักทรัพย์ที่เข้าช่วยมาตรการกำกับการซื้อขาย			หลักทรัพย์ภายใต้เครื่องหมาย C		หลักทรัพย์ภายใต้เครื่องหมาย NC (Non Compliance)	
			Turnover list	Level (**)	หมายเหตุ	Caution : "C"	สาเหตุ	"NC"	สาเหตุ
ACAP	17/05/2022	จนกว่าจะได้รับการเปลี่ยนแปลงจาก SET	-	-	-	✓	วันที่ 17/05/2022 ขึ้นเครื่องหมาย C เหตุผล: ส่วนของผู้ถือหุ้น < 50% ของทุนชำระแล้ว สำหรับงบการเงิน ไตรมาสที่ 1 สิ้นสุดวันที่ 31 มีนาคม 2565 เหตุที่แก้ไขแล้ว - ศาลยกคำร้องขอฟื้นฟูกิจการหรือมีการถอนคำร้องขอฟื้นฟูกิจการ หมายเหตุ : จนถึงปัจจุบัน งบการเงินไตรมาส 2 สิ้นสุดวันที่ 30 มิถุนายน 2565 ของบริษัทยังคงมีส่วนของผู้ถือหุ้น < 50% ของทุนชำระแล้ว	-	-
EMC	18/05/2022	จนกว่าจะได้รับการเปลี่ยนแปลงจาก SET	-	-	-	✓	วันที่ 18/05/2022 ขึ้นเครื่องหมาย C เหตุผล: ส่วนของผู้ถือหุ้น < 50% ของทุนชำระแล้ว สำหรับงบการเงิน ไตรมาสที่ 1 สิ้นสุดวันที่ 31 มีนาคม 2565	-	-
KC	19/05/2022	จนกว่าจะได้รับการเปลี่ยนแปลงจาก SET	-	-	-	✓	วันที่ 19/05/2022 ขึ้นเครื่องหมาย C เหตุผล: ส่วนของผู้ถือหุ้น < 50% ของทุนชำระแล้ว สำหรับงบการเงิน ไตรมาสที่ 1 สิ้นสุดวันที่ 31 มีนาคม 2565	-	-
SMK	25/05/2022	จนกว่าจะได้รับการเปลี่ยนแปลงจาก SET	-	-	-	✓	วันที่ 20/05/2022 ขึ้นเครื่องหมาย C เหตุผล: ศาลรับคำร้องขอฟื้นฟูกิจการ วันที่ 25/05/2022 เพิ่มเหตุขึ้นเครื่องหมาย C เหตุผล: ส่วนของผู้ถือหุ้น < 50% ของทุนชำระแล้ว สำหรับงบการเงิน ไตรมาสที่ 1 สิ้นสุดวันที่ 31 มีนาคม 2565	-	-
W	16/11/2022	จนกว่าจะได้รับการเปลี่ยนแปลงจาก SET	-	-	-	✓	วันที่ 16/11/2022 ขึ้นเครื่องหมาย C เหตุผล: ส่วนของผู้ถือหุ้น < 50% ของทุนชำระแล้ว สำหรับงบการเงิน ไตรมาสที่ 3 สิ้นสุดวันที่ 30 กันยายน 2565	-	-
TRUEE	22/02/2023	จนกว่าจะได้รับการเปลี่ยนแปลงจาก SET	-	-	-	✓	วันที่ 22/02/2023 ขึ้นเครื่องหมาย C เหตุผล: ส่วนของผู้ถือหุ้น < 50% ของทุนชำระแล้ว สำหรับงบการเงินประจำปี สิ้นสุดวันที่ 31 ธันวาคม 2565	-	-
SDC	27/02/2023	จนกว่าจะได้รับการเปลี่ยนแปลงจาก SET	-	-	-	✓	วันที่ 27/02/2023 ขึ้นเครื่องหมาย C เหตุผล: ส่วนของผู้ถือหุ้น < 50% ของทุนชำระแล้ว สำหรับงบการเงินประจำปี สิ้นสุดวันที่ 31 ธันวาคม 2565	-	-
KKC	17/05/2023	จนกว่าจะได้รับการเปลี่ยนแปลงจาก SET	-	-	-	✓	วันที่ 17/05/2023 ขึ้นเครื่องหมาย C เหตุผล: ส่วนของผู้ถือหุ้น < 50% ของทุนชำระแล้ว สำหรับงบการเงิน ไตรมาสที่ 1 สิ้นสุดวันที่ 31 มีนาคม 2566	-	-
STARK	19/05/2023	จนกว่าจะได้รับการเปลี่ยนแปลงจาก SET	-	-	-	✓	วันที่ 19/05/2023 ขึ้นเครื่องหมาย C เหตุผล: สำนักงาน ก.ล.ด. แจ้งให้บริษัทจัดให้มี Special Audit	-	-
KWI	16/08/2023	จนกว่าจะได้รับการเปลี่ยนแปลงจาก SET	-	-	-	✓	วันที่ 16/08/2023 ขึ้นเครื่องหมาย C เหตุผล: ส่วนของผู้ถือหุ้น < 50% ของทุนชำระแล้ว สำหรับงบการเงิน ไตรมาสที่ 2 สิ้นสุดวันที่ 30 มิถุนายน 2566	-	-
ALL	17/08/2023	จนกว่าจะได้รับการเปลี่ยนแปลงจาก SET	-	-	-	✓	วันที่ 17/08/2023 ขึ้นเครื่องหมาย C เหตุผล: ส่วนของผู้ถือหุ้น < 50% ของทุนชำระแล้ว สำหรับงบการเงิน ไตรมาสที่ 2 สิ้นสุดวันที่ 30 มิถุนายน 2566 วันที่ 03/10/2023 เพิ่มเหตุขึ้นเครื่องหมาย C ศาลรับคำฟ้องล้มละลาย	-	-
CMO	26/10/2023	จนกว่าจะได้รับการเปลี่ยนแปลงจาก SET	-	-	-	✓	วันที่ 26/10/2023 ขึ้นเครื่องหมาย C เหตุผล: สำนักงาน ก.ล.ด. แจ้งให้บริษัทจัดให้มี Special Audit	-	-
JKN	13/11/2023	จนกว่าจะได้รับการเปลี่ยนแปลงจาก SET	-	-	-	✓	วันที่ 13/11/2023 ขึ้นเครื่องหมาย C เหตุผล: ศาลรับคำร้องขอฟื้นฟูกิจการ	-	-

หมายเหตุ:

- ที่มา: ตลาดหลักทรัพย์ (www.set.or.th) และ สมาคมบริษัทหลักทรัพย์ (www.asco.or.th)
- หุ่นตามตารางดังกล่าว มีเงื่อนไขระบุถึงหุ้นในกระดานต่างประเทศและ/หรือแสดงสิทธิในผลประโยชน์ที่เกิดจากหลักทรัพย์อ้างอิงของไทย (NVDR)
- หลักทรัพย์ที่มีเครื่องหมาย " : " เป็น ในแสดงสิทธิในผลประโยชน์ที่เกิดจากหลักทรัพย์อ้างอิงไทย (Non-Voting Depository Receipt : NVDR)
- 1. หลักทรัพย์ที่เข้าช่วยมาตรการกำกับการซื้อขาย (Turnover list)
 - Level (*) ได้แก่
 - Level 1 หมายถึง ให้ซื้อด้วยวงการเงินสด 100% ก่อนซื้อ (บัญชี cash balance) และ ห้ามนำหลักทรัพย์ที่กำหนดมาเป็นวงเงินซื้อขาย
 - Level 2 หมายถึง ให้ซื้อด้วยวงการเงินสด 100% ก่อนซื้อ และ ห้ามนำหลักทรัพย์ที่กำหนดมาเป็นวงเงินซื้อขาย และ ห้าม Net Settlement
 - Level 3 หมายถึง ห้ามซื้อขายชั่วคราว 1 วันทำการ (เฉพาะวันแรก), เมื่ออนุญาตให้ซื้อขาย ให้ซื้อด้วยวงการเงินสด 100% ก่อนซื้อ และ ห้ามนำหลักทรัพย์ที่กำหนดมาเป็นวงเงินซื้อขาย และ ห้าม Net Settlement
- 2. หลักทรัพย์ภายใต้เครื่องหมาย Caution : "C"
 - หลักทรัพย์ที่ถูกขึ้นเครื่องหมาย C จะต้องซื้อด้วยบัญชี Cash Balance (คือ สมาชิกต้องดำเนินการให้ลูกข่ายเงินสดไว้ล่วงหน้ากับสมาชิกเต็มจำนวนก่อนซื้อหลักทรัพย์นั้น) ตั้งแต่วันที่ขึ้นเครื่องหมายเป็นต้นไป

ข้อสงวนสิทธิ์:

ข้อมูลในรายงานนี้เป็นข้อมูลที่มีการเปิดเผยต่อสาธารณะ ซึ่งนักลงทุนสามารถเข้าถึงได้ด้วยทั่วไป และเป็นข้อมูลที่ถือว่าน่าเชื่อถือได้ แต่ทั้งนี้ บริษัทหลักทรัพย์ อินโนเวสต์ เอกซ์ จำกัด ("บริษัท") มิได้ยืนยันหรือรับรองถึงความถูกต้อง หรือสมบูรณ์ของข้อมูลดังกล่าวแต่อย่างใด ความคิดเห็นที่ปรากฏอยู่ในรายงานนี้เป็นเพียงการนำเสนอในมุมมองของบริษัท และเป็นความคิดเห็น ณ วันที่ที่ปรากฏในรายงานเท่านั้น ซึ่งอาจเปลี่ยนแปลงได้ภายหลังวันดังกล่าว โดยบริษัทไม่จำเป็นต้องแจ้งให้สาธารณชน หรือนักลงทุนทราบ รายงานนี้จัดทำขึ้นเพื่อเผยแพร่ข้อมูลให้แก่ นักลงทุนเท่านั้น บริษัทไม่รับผิดชอบต่อการนำข้อมูลหรือความคิดเห็นใดๆ ไปใช้ในทุกรูปแบบ ดังนั้นนักลงทุนจึงควรใช้ดุลพินิจในการพิจารณาตัดสินใจก่อนการลงทุน นอกจากนี้ บริษัท และ/หรือ บริษัทในเครือของบริษัทอาจมีส่วนเกี่ยวข้องหรือผลประโยชน์ใดๆ กับบริษัทใดๆ ที่ถูกกล่าวถึงในรายงานนี้ก็ได้

บริษัทหลักทรัพย์ อินโนเวสต์ เอกซ์ จำกัด ("INVX") เป็นบริษัทย่อยที่บริษัท เอสซีบี เอกซ์ จำกัด (มหาชน) ("เอสซีบี เอกซ์") เป็นผู้ถือหุ้นรายใหญ่ แต่เพียงผู้เดียว และธนาคารไทยพาณิชย์ จำกัด (มหาชน) ("ธนาคาร") เป็นบริษัทย่อยที่เอสซีบี เอกซ์ เป็นผู้ถือหุ้นรายใหญ่ ข้อมูลใด ๆ ที่เกี่ยวข้องกับธนาคาร มีวัตถุประสงค์เพื่อใช้ในการเปรียบเทียบเท่านั้น

เอกสารฉบับนี้จัดทำโดย บริษัทหลักทรัพย์ อินโนเวสต์ เอกซ์ จำกัด (INVX) ซึ่งมีบริษัท เอสซีบี เอกซ์ จำกัด (มหาชน) ("เอสซีบี เอกซ์") เป็นผู้ถือหุ้นรายใหญ่ โดยธนาคารไทยพาณิชย์ จำกัด (มหาชน) ("ธนาคาร") ซึ่งเป็นบริษัทย่อยที่เอสซีบี เอกซ์ เป็นผู้ถือหุ้นรายใหญ่ เป็นที่ปรึกษาทางการเงินสำหรับธุรกรรมใด ๆ ของบริษัท เอสซีบี เคมีคอลส์ จำกัด (มหาชน) ความเห็น ชั่ว บทวิจย บทวิเคราะห์ ราคา ข้อความ การคาดการณ์ การประเมิน และ/หรือ ข้อมูลอื่นที่ระบุในเอกสารฉบับนี้ ("ข้อมูล") มีวัตถุประสงค์เพื่อใช้เป็นข้อมูลทั่วไปเท่านั้น และไม่อาจตีความได้ว่าเป็นการให้คำแนะนำแก่บุคคลใดๆ หรือเป็นการเสนอซื้อ หรือเสนอขาย หรือชักชวนให้เสนอซื้อหรือเสนอขายหลักทรัพย์ โดย INVX และ/หรือกรรมการ พนักงาน และลูกจ้างของ INVX ย่อมไม่ต้องการรับผิดชอบต่อความเสียหายใดๆ ทั้งความเสียหายทางตรง ความเสียหายทางอ้อม ความเสียหายจากการผิดสัญญา หรือความเสียหายอันสืบเนื่อง อันเป็นผลมาจากการใช้หรือการซื้อถือต่อการใช้ข้อมูล ทั้งนี้ รวมถึงแต่ไม่จำกัดเพียงการสูญเสียผลกำไร นักลงทุนพึงใช้ข้อมูลในเอกสารฉบับนี้ประกอบข้อมูลและความเห็นอื่นๆ รวมถึงพิจารณาของนักวิเคราะห์การเงิน ข้อมูลในเอกสารฉบับนี้จัดทำขึ้นจากแหล่งข้อมูลที่ INVX เห็นว่าน่าเชื่อถือ โดย INVX ไม่รับรองถึงความถูกต้อง สมบูรณ์ และ/หรือ ครบถ้วนของข้อมูลดังกล่าว

เอกสารฉบับนี้จัดทำโดย บริษัทหลักทรัพย์ อินโนเวสต์ เอกซ์ จำกัด (INVX) ซึ่งมีบริษัท เอสซีบี เอกซ์ จำกัด (มหาชน) ("เอสซีบี เอกซ์") เป็นผู้ถือหุ้นรายใหญ่ โดยธนาคารไทยพาณิชย์ จำกัด (มหาชน) ("ธนาคาร") ซึ่งเป็นบริษัทย่อยที่เอสซีบี เอกซ์ เป็นผู้ถือหุ้นรายใหญ่ เป็นที่ปรึกษาทางการเงินสำหรับธุรกรรมใด ๆ ของ บริษัท บีซี รีเทล คอร์ปอเรชั่น (มหาชน) ("BRC") ซึ่งเป็นบริษัทย่อยของบริษัท เบอร์ลี ยูนิคอร์ จำกัด (มหาชน) ความเห็น ชั่ว บทวิจย บทวิเคราะห์ ราคา ข้อความ การคาดการณ์ การประเมิน และ/หรือ ข้อมูลอื่นที่ระบุในเอกสารฉบับนี้ ("ข้อมูล") มีวัตถุประสงค์เพื่อใช้เป็นข้อมูลทั่วไปเท่านั้น และไม่อาจตีความได้ว่าเป็นการให้คำแนะนำแก่บุคคลใดๆ หรือเป็นการเสนอซื้อ หรือเสนอขาย หรือชักชวนให้เสนอซื้อหรือเสนอขายหลักทรัพย์ โดย INVX และ/หรือกรรมการ พนักงาน และลูกจ้างของ INVX ย่อมไม่ต้องการรับผิดชอบต่อความเสียหายใดๆ ทั้งความเสียหายทางตรง ความเสียหายทางอ้อม ความเสียหายจากการผิดสัญญา หรือความเสียหายอันสืบเนื่อง อันเป็นผลมาจากการใช้หรือการซื้อถือต่อการใช้ข้อมูล ทั้งนี้ รวมถึงแต่ไม่จำกัดเพียงการสูญเสียผลกำไร นักลงทุนพึงใช้ข้อมูลในเอกสารฉบับนี้ประกอบข้อมูลและความเห็นอื่นๆ รวมถึงพิจารณาของนักวิเคราะห์การเงิน ข้อมูลในเอกสารฉบับนี้จัดทำขึ้นจากแหล่งข้อมูลที่ INVX เห็นว่าน่าเชื่อถือ โดย INVX ไม่รับรองถึงความถูกต้อง สมบูรณ์ และ/หรือ ครบถ้วนของข้อมูลดังกล่าว

เอกสารฉบับนี้จัดทำโดย บริษัทหลักทรัพย์ อินโนเวสต์ เอกซ์ จำกัด (INVX) ซึ่งมีบริษัท เอสซีบี เอกซ์ จำกัด (มหาชน) ("เอสซีบี เอกซ์") เป็นผู้ถือหุ้นรายใหญ่ โดยธนาคารไทยพาณิชย์ จำกัด (มหาชน) ("ธนาคาร") ซึ่งเป็นบริษัทย่อยที่เอสซีบี เอกซ์ เป็นผู้ถือหุ้นรายใหญ่ เป็นที่ปรึกษาทางการเงินสำหรับธุรกรรมใด ๆ ของ กรัสมิเตอร์การลงทุนในสิทธิการเช่าสิ่งหามทรัพย์ แอล เอช โฮเทล ความเห็น ชั่ว บทวิจย บทวิเคราะห์ ราคา ข้อความ การคาดการณ์ การประเมิน และ/หรือ ข้อมูลอื่นที่ระบุในเอกสารฉบับนี้ ("ข้อมูล") มีวัตถุประสงค์เพื่อใช้เป็นข้อมูลทั่วไปเท่านั้น และไม่อาจตีความได้ว่าเป็นการให้คำแนะนำแก่บุคคลใดๆ หรือเป็นการเสนอซื้อ หรือเสนอขาย หรือชักชวนให้เสนอซื้อหรือเสนอขายหลักทรัพย์ โดย INVX และ/หรือกรรมการ พนักงาน และลูกจ้างของ INVX ย่อมไม่ต้องการรับผิดชอบต่อความเสียหายใดๆ ทั้งความเสียหายทางตรง ความเสียหายทางอ้อม ความเสียหายจากการผิดสัญญา หรือความเสียหายอันสืบเนื่อง อันเป็นผลมาจากการใช้หรือการซื้อถือต่อการใช้ข้อมูล ทั้งนี้ รวมถึงแต่ไม่จำกัดเพียงการสูญเสียผลกำไร นักลงทุนพึงใช้ข้อมูลในเอกสารฉบับนี้ประกอบข้อมูลและความเห็นอื่นๆ รวมถึงพิจารณาของนักวิเคราะห์การเงิน ข้อมูลในเอกสารฉบับนี้จัดทำขึ้นจากแหล่งข้อมูลที่ INVX เห็นว่าน่าเชื่อถือ โดย INVX ไม่รับรองถึงความถูกต้อง สมบูรณ์ และ/หรือ ครบถ้วนของข้อมูลดังกล่าว

การซื้อขายฟิวเจอร์สและอปชั่น (Futures and Options) มีความเสี่ยงสูงที่อาจก่อให้เกิดขาดทุนอย่างมีนัยสำคัญ จึงไม่เหมาะสมกับบุคคลทุกคน ทั้งนี้ ก่อนการตัดสินใจซื้อขายฟิวเจอร์สและอปชั่น ท่านควรพิจารณาถึงฐานะทางการเงิน วัตถุประสงค์ในการลงทุน ประสบการณ์ในการลงทุนของท่าน ตลอดจนความเสี่ยงที่ท่านสามารถยอมรับได้อย่างรอบคอบ เนื่องจากมีความเป็นไปได้ที่ท่านอาจสูญเสียเงินลงทุนมากกว่าเงินลงทุนเริ่มแรก ท่านควรพิจารณาถึงความเสี่ยงทั้งหมดที่อาจเกิดขึ้นจากการซื้อขายฟิวเจอร์สและอปชั่น และท่านควรตัดสินใจลงทุนด้วยตนเอง และ/หรือ ในกรณีที่มีข้อสงสัย ท่านควรขอคำแนะนำจากที่ปรึกษาทางการเงิน

เอกสารฉบับนี้จัดทำส่งให้กับเฉพาะบุคคลที่กำหนด (intended recipient) เท่านั้น ห้ามมิให้ผู้ใดนำข้อมูลในเอกสารฉบับนี้ไปทำซ้ำ ส่งต่อ เผยแพร่ ขาย จำหน่าย คัดลอก นำออกแสดง หรือนำไปเผยแพร่ในเชิงพาณิชย์ ไม่ว่าด้วยวิธีการใด ๆ โดยมิได้รับอนุญาตเป็นลายลักษณ์อักษรจาก INVX เป็นการล่วงหน้า

©สงวนลิขสิทธิ์ 2565 บริษัทหลักทรัพย์ อินโนเวสต์ เอกซ์ จำกัด

CG Rating 2023 Companies with CG Rating

Companies with Excellent CG Scoring

7UP, AAV, ABM, ACE, ACG, ADB, ADD, ADVANC, AEONTS, AF, AGE, AH, AHC, AIRA, AIT, AJ, AKP, AKR, ALLA, ALT, AMA, AMARIN, AMATA, AMATAV, ANAN, AOT, AP, APCO, APCS, ARIP, ARROW, ASEFA, ASK, ASP, ASW, ATP30, AUCTION, AWC, AYUD, B, BA, BAFS, BAM, BANPU, BAY, BBGI, BBIK, BBL, BC, BCH, BCP, BCPG, BDMS, BEC, BEM, BEYOND, BGC, BGRIM, BH, BIZ, BJC, BJCHI, BKI, BLA, BOL, BPP, BRI, BROOK, BRR, BTS, BTW, BWG, BYD, CBG, CENTEL, CFRESH, CHASE, CHEWA, CHG, CHOW, CIMBT, CIVIL, CK, CKP, CM, CNT, COLOR, COM7, COTTO, CPALL, CPAXT, CPF, CPI, CPL, CPN, CPW, CRC, CRD, CSC, CSS, CV, DCC, DDD, DELTA, DEMCO, DMT, DOHOME, DRT, DUSIT, EA, EASTW, ECF, ECL, EE, EGCO, EPG, ERW, ETC, ETE, FE, FLOYD, FN, FPI, FPT, FSX, FVC, GBX, GC, GCAP, GENCO, GFPT, GGC, GLAND, GLOBAL, GPSC, GRAMMY, GULF, GUNKUL, HANA, HARN, HENG, HMPRO, HPT, HTC, ICC, ICHI, ICN, III, ILINK, ILM, IMH, IND, INET, INTUCH, IP, IRC, IRPC, ITC, ITEL, IVL, JAS, JTS, KBANK, KCC, KCE, KEX, KKP, KSL, KTB, KTC, KTMS, KUMWEL, KUN, LALIN, LANNA, LH, LHFG, LIT, LOXLEY, LPN, LRH, LST, M, MAJOR, MALEE, MATCH, MBK, MC, M-CHAI, MCOT, MEGA, MFC, MFEC, MILL, MINT, MONO, MOONG, MSC, MST, MTC, MTI, NC, NCH, NCL, NDR, NER, NKI, NOBLE, NRF, NTV, NVD, NWR, NYT, OCC, OISHI¹, ONEE, OR, ORI, OSP, OTO, PAP, PATO, PB, PCSGH, PDG, PDJ, PG, PHOL, PIMO, PJW, PLANB, PLAT, PLUS, PM, POLY, PORT, PPP, PPS, PR9, PRG, PRINC, PRM, PRTR, PSH, PSL, PT, PTC, PTT, PTTEP, PTTGC, Q-CON, QH, QTC, RATCH, RBF, RPH, RS, RT, S, S&J, SA, SABINA, SAK, SAMART, SAMTEL, SAPPE, SAT, SBNEXT, SC, SCB, SCC, SCCC, SCG, SCGP, SCM, SDC, SEAFCO, SEAOL, SECURE, SELIC, SENA, SENX, SFP², SFT, SGC, SGF, SGP, SHR, SICT, SIRI, SIS, SITHAI, SJWD, SKR, SM, SMPC, SMT, SNC, SNNP, SNP, SO, SPALI, SPC, SPCG, SPI, SPRC, SR, SSC, SSF, SSSC, STA, STC, STEC, STGT, STI, SUC, SUN, SUSCO, SUTHA, SVI, SVT, SYMC, SYNEX, SYNTEC, TACC, TAE, TCAP, TCMC, TEAMG, TEGH, TFG, TFMAMA, TGE, TGH, THANA, THANI, THCOM, THIP, THRE, THREL, TIDLOR, TIPH, TISCO, TK, TKN, TKS, TKT, TLI, TM, TMC, TMD, TMT, TNDT, TNITY, TNL, TNR, TOA, TOG, TOP, TPBI, TPCS, TPIPL, TPIPP, TPS, TQM, TRT, TRUE, TRV, TSE, TSTE, TSTH, TTA, TTB, TTCL, TTW, TURTLE, TVDH, TVH, TVO, TVT, TWPC, UAC, UBE, UBIS, UKEM, UP, UPF, UPOIC, UV, VCOM, VGI, VIBHA, VIH, VL, WACOAL, WGE, WHA, WHAUP, WICE, WINMED, WINNER, XPG, YUASA, ZEN

Companies with Very Good CG Scoring

2S, A5, AAI, AIE, ALUCON, AMR, APURE, ARIN, AS, ASIA, ASIAN, ASIMAR, ASN, AURA, BR, BSBM, BTG, CEN, CGH, CH, CHIC, CI, CIG, CMC, COMAN, CSP, DOD, DPAINT, DV8, EFORL, EKH, ESSO, ESTAR, EVER, FORTH, FSMART, FTI, GEL, GPI, HEALTH, HUMAN, IFS, INSET, IT, J, JCKH, JDF, JKN, JMART, JUBILE, K, KCAR, KGI, KIAT, KISS, KK, KTIS, KWC, KWM, LDC, LEO, LHK, MACO, METCO, MICRO, MK, MVP, NCAP, NOVA, NTSC, PACO, PIN, PQS, PREB, PRI, PRIME, PROEN, PROS, PROUD, PSTC, PTECH, PYLON, RCL, SALEE, SANKO, SCI, SCN, SE, SE-ED, SFLEX, SINGER, SKN, SONIC, SORKON, SPVI, SSP, SST, STANLY, STP, SUPER, SVOA, SWC, TCC, TEKA, TFM, TMILL, TNP, TPLAS, TPOLY, TRC, TRU, TRUBB, TSE, VRANDA, WAVE, WFX, WIJK, WIN, WP, XO

Companies with Good CG Scoring

24CS, AMANAH, AMARC, AMC, APP, ASAP, BCT, BE8, BIG, BIOTEC, BLESS, BSM, BVG, CAZ, CCET, CHARAN, CHAYO, CHOTI, CITY, CMAN, CMR, CRANE, CWT, DHOUSE, DTCENT, EASON, FNS, FTE, GIFT, GJS, GTB, GTV, GYT, HL, HTECH, HYDRO, IIG, INGRS, INSURE, IRCP, ITD, ITNS, JCK, JMT, JR, JSP, KBS, KGEN, KJL, L&E, LEE, MASTER, MBAX, MEB, MENA, META, MGT, MITSIB, MJD, MOSHI, MUD, NATION, NNCL, NPK, NSL, NV, OGC, PAF, PCC, PEACE, PICO, PK, PL, PLANET, PLE, PMTA, PPM, PRAKIT, PRAPAT, PRECHA, PRIN, PSG, RABBIT, READY, RJH, RSP, RWI, S11, SAAM, SAF, SAMCO, SAWAD, SCAP, SCP, SIAM, SKE, SKY, SMART, SMD, SMIT, SOLAR, SPA, STECH, STPI, SVR, TC, TCCC³, TEAM, TFI, TIGER, TITLE, TKC, TMI, TNH, TPA, TPAC, TRITN, UBA, UMI, UMS, UTP, VARO, VPO, W, WARRIX, WORK, WPH, YONG, ZIGA

Corporate Governance Report

The material contained in this publication is for general information only and is not intended as advice on any of the matters discussed herein. Readers and others should perform their own independent analysis as to the accuracy or completeness or legality of such information. The Thai Institute of Directors, its officers, the authors and editor make no representation or warranty as to the accuracy, completeness or legality of any of the information contained herein. By accepting this document, each recipient agrees that the Thai Institute of Directors Association, its officers, the authors and editor shall not have any liability for any information contained in, or for any omission from, this publication.

The survey result is as of the date appearing in the Corporate Governance Report of Thai Listed Companies. As a result, the survey result may be changed after that date. InnovestX Securities Company Limited does not conform nor certify the accuracy of such survey result.

To recognize well performers, the list of companies attaining "Good", "Very Good" and "Excellent" levels of recognition (Not including listed companies qualified in the "no announcement of the results" clause from 1 January 2022 to 31 October 2023) is publicized.

¹OISHI was voluntarily delisted from the Stock Exchange of Thailand, effectively on September 6, 2023

²SFP was voluntarily delisted from the Stock Exchange of Thailand, effectively on July 19, 2023

³TCCC was voluntarily delisted from the Stock Exchange of Thailand effectively on August 25, 2023

Anti-corruption Progress Indicator

Certified (ได้คุ้มครอง)

2S, 7UP, AAI, ADVANC, AF, AH, AI, AIE, AIRA, AJ, AKP, AMA, AMANAH, AMATA, AMATAV, AP, APCS, AS, ASIAN, ASK, ASP, AWC, AYUD, B, BAFS, BAM, BANPU, BAY, BBGI, BBL, BCH, BCP, BCPG, BE8, BEC, BEYOND, BGC, BGRIM, BKI, BLA, BPP, BROOK, BRR, BSBM, BTS, BWG, CEN, CENTEL, CFRESH, CGH, CHEWA, CHOTI, CHOW, CIG, CIMBT, CM, CMC, COM7, COTTO, CPALL, CPAXT, CPF, CPI, CPL, CPN, CPW, CRC, CSC, DCC, DELTA, DEMCO, DIMET, DOHOME, DRT, DUSIT, EA, EASTW, ECF, EGCO, EP, EPG, ERW, ESTAR, ETC, ETE, FNS, FPI, FPT, FSMART, FTE, GBX, GC, GCAP, GEL, GFPT, GGC, GJS, GPI, GPSC, GSTEEL, GULF, GUNKUL, HANA, HARN, HENG, HMPRO, HTC, ICC, ICHI, IFS, III, ILINK, ILM, INET, INOX, INSURE, INTUCH, IRPC, ITEL, IVL, JAS, JKN, JR, JTS, KASET, KBANK, KBS, KCAR, KCC, KCE, KGEN, KGI, KKP, KSL, KTB, KTC, L&E, LANNA, LHFG, LHK, LPN, LRH, M, MAJOR, MALEE, MATCH, MBAX, MBK, MC, MCOT, META, MFC, MFEC, MILL, MINT, MONO, MOONG, MSC, MST, MTC, MTI, NATION, NCAP, NEP, NKI, NOBLE, NRF, NWR, OCC, OGC, OR, ORI, PAP, PATO, PB, PCSGH, PDG, PDJ, PG, PHOL, PIMO, PK, PL, PLANB, PLANET, PLAT, PM, PPP, PPPM, PPS, PR9, PREB, PRG, PRINC, PRM, PROS, PSH, PSL, PSTC, PT, PTECH, PTG, PTT, PTTEP, PTTGC, PYLON, Q-CON, QH, QLT, QTC, RABBIT, RATCH, RML, RS, RWI, S&J, SAAM, SABINA, SAK, SAPPE, SAT, SC, SCC, SCCC, SCG, SCGP, SCM, SCN, SEAOL, SE-ED, SELIC, SENA, SGC, SGP, SIRI, SITHAI, SKR, SMIT, SMK, SMPC, SNC, SNP, SORKON, SPACK, SPALI, SPC, SPI, SPRC, SRICHA, SSF, SSP, SSSC, SST, STA, STGT, STOWER, SUSCO, SVI, SYMC, SYNTEC, TAE, THANKI, TASCO, TCAP, TCMC, TFG, TFI, TFMAMA, TGE, TGH, THANI, THCOM, THIP, THRE, THREL, TIDLOR, TIPCO, TISCO, TKS, TKT, TMD, TMILL, TMT, TNITY, TNL, TNP, TNR, TOG, TOP, TOPP, TPA, TPCS, TRT, TRU, TSC, TSI, TSTE, TSTH, TTA, TTB, TTCL, TU, TVDH, TVO, TWPC, UBE, UBIS, UEC, UKEM, UOBKH, UV, VCOM, VGI, VIH, WACOAL, WHA, WHAUP, WICE, WIJK, XO, YUASA, ZEN, ZIGA

Declared (ประกาศเจตนารมณ์)

ACE, ADB, ALT, AMC, ASW, BLAND, BTG, BYD, CAZ, CBG, CV, DEXON, DMT, EKH, FSX, GLOBAL, GREEN, ICN, IHL, ITC, J, JMART, JMT, LEO, LH, MENA, MITSIB, MODERN, NER, NEX, OSP, OTO, PLUS, POLY, PQS, PRIME, PROEN, PRTR, RBF, RT, SA, SANKO, SCB, SENX, SFLEX, SIS, SKE, SM, SVOA, TBN, TEGH, TIPH, TKN, TPAC, TPLAS, TQM, TRUE, W, WPH, XPG

N/A

24CS, 3K-BAT, A, A5, AAV, ABM, ACAP, ACC, ACG, ADD, AEONTS, AFC, AGE, AHC, AIT, AJA, AKR, AKS, ALL, ALLA, ALPHAX, ALUCON, AMARC, AMARIN, AMR, ANAN, AOT, APCO, APEX, APP, APURE, AQUA, ARIN, ARIP, ARROW, ASAP, ASEFA, ASIA, ASIMAR, ASN, ATP30, AU, AUCTION, AURA, B52, BA, BBIK, BC, BCT, BDMS, BEAUTY, BEM, BGT, BH, BIG, BIOTEC, BIS, BIZ, BJC, BJCHI, BKD, BLC, BLESS, BLISS, BM, BOL, BR, BRI, BROCK, BSM, BSRC, BTNC, BTW, BUI, BVG, CCET, CCP, CEYE, CGD, CH, CHARAN, CHASE, CHAYO, CHG, CHIC, CHO, CI, CITY, CIVIL, CK, CKP, CMAN, CMO, CMR, CNT, COCOCO, COLOR, COMAN, CPANEL, CPH, CPR, CPT, CRANE, CRD, CSP, CSR, CSS, CTW, CWT, D, DCON, DDD, DHOUSE, DITTO, DOD, DPAINT, DTCENT, DTICI, DV8, EASON, ECL, EE, EFORL, EMC, ETL, EVER, F&D, FANCY, FE, FLOYD, FMT, FN, FORTH, FTI, FVC, GABLE, GENCO, GFC, GIFT, GL, GLAND, GLOCON, GLORY, GRAMMY, GRAND, GSC, GTB, GTV, GYT, HEALTH, HFT, HL, HPT, HTECH, HUMAN, HYDRO, I2, IFEC, IIG, IMH, IND, INGRS, INSET, IP, IRC, IRCP, IT, ITD, ITNS, ITTHI, JAK, JCK, JCKH, JCT, JDF, JPARK, JSP, JUBILE, K, KAMART, KC, KCG, KCM, KDH, KEX, KIAT, KISS, KJL, KK, KKC, KLINIQ, KOOL, KTIS, KTMS, KUMWEL, KUN, KWC, KWI, KWM, KYE, LALIN, LDC, LEE, LIT, LOXLEY, LPH, LST, MACO, MANRIN, MASTER, MATI, MAX, MCA, M-CHAI, MCS, MDX, MEB, MEGA, METCO, MGC, MGT, MICRO, MIDA, MJD, MK, ML, MORE, MOSHI, MTW, MUD, MVP, NAM, NC, NCH, NCL, NDR, NETBAY, NEW, NEWS, NFC, NNCL, NOK, NOVA, NPK, NSL, NTSC, NTV, NUSA, NV, NVD, NYT, OHTL, ONEE, ORN, PACE, PACO, PAF, PCC, PEACE, PERM, PF, PHG, PICO, PIN, PJW, PLE, PLT, PMTA, POLAR, POMPUI, PORT, POST, PPM, PRAKIT, PRAPAT, PRECHA, PRI, PRIN, PRO, PROUD, PSG, PSP, PTC, PTL, RAM, RCL, READY, RICHY, RJH, ROCK, ROH, ROJNA, RP, RPC, RPH, RSP, S, S11, SABUY, SAF, SAFARI, SAFE, SALEE, SAM, SAMART, SAMCO, SAMTEL, SAUCE, SAV, SAWAD, SAWANG, SBNEXT, SCAP, SCI, SCL, SCP, SDC, SE, SEAFCO, SECURE, SFT, SGF, SHANG, SHR, SIAM, SICT, SIMAT, SINGER, SINO, SISB, SJWD, SK, SKN, SKY, SLM, SLP, SMART, SMD, SMT, SNNP, SO, SOLAR, SONIC, SPA, SPCG, SPG, SPVI, SQ, SR, SRS, SSC, SSS, STANLY, STARK, STC, STEC, STECH, STHAI, STI, STP, STPI, SUC, SUN, SUPER, SUTHA, SVR, SVT, SWC, SYNEX, TACC, TAN, TAPAC, TC, TCC, TCJ, TCOAT, TEAM, TEAMG, TEKA, TFM, TGPRO, TH, THAI, THANA, THE, THG, THMUJ, TIGER, TITLE, TK, TKC, TLI, TM, TMC, TML, TMW, TNDT, TNPC, TNPL, TNP, TNP, TPBI, TPCH, TPIPL, TPIPP, TPL, TPOLY, TPP, TPS, TQR, TR, TRC, TRITN, TRP, TRUBB, TRV, TSE, TTI, TTT, TTW, TURTLE, TVH, TVT, TWP, TWZ, TYCN, UAC, UBA, UMI, UMS, UNIQ, UP, UPF, UPOIC, UREKA, UTP, UVAN, VARO, VIBHA, VL, VNG, VPO, VRANDA, WARRIX, WAVE, WFX, WGE, WIN, WINDOW, WINMED, WINNER, WORK, WORLD, WP, YGG, YONG, ZAA

Explanations

Companies participating in Thailand's Private Sector Collective Action Coalition Against Corruption programme (Thai CAC) under Thai Institute of Directors (as of November 1, 2023) are categorised into: companies that have declared their intention to join CAC, and companies certified by CAC.