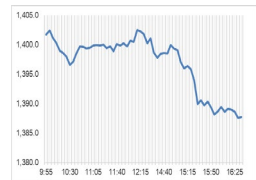


## Market Comment

Saravut Tachochavalit, Analyst

TEL : +66 (2) 088-9754

EMAIL : Saravut.ta@rhbgroup.com



Up 136  
Down 347  
Unchanged 158

Open 1,404.89  
High 1,405.35  
Low 1,386.98  
Closed 1,387.69  
Chg. -13.73  
Chg.% -0.98  
Value (mn) 51,511.88  
P/E (x) 18.07  
P/BV (x) 1.34  
Yield (%) 3.36  
Market Cap (bn) 17,060.59

## SET 50-100 – MAI – Futures Index

	Closed	Chg.	(%)
SET 50	857.90	-8.46	-0.98
SET 100	1,901.91	-18.08	-0.94
S50_Con	858.40	-9.90	-1.14
MAI Index	398.03	-5.05	-1.25

## Trading Breakdown: Daily

(Bt,m)	Buy	Sell	Net
Institution	4,483.78	3,788.94	694.84
Proprietary	4,441.34	4,153.17	288.17
Foreign	26,141.10	29,468.65	-3,327.55
Local	16,431.38	14,086.84	2,344.54

## Trading Breakdown: Month to Date

(Bt,m)	Buy	Sell	Net
Institution	80,442.02	72,242.16	8,199.85
Proprietary	70,224.60	69,488.76	735.85
Foreign	471,374.50	487,048.81	-15,674.29
Local	281,299.56	274,560.97	6,738.56

## World Markets Index

	Closed	Chg.	(%)
Dow Jones	35,430.42	13.44	0.04
NASDAQ	14,258.49	-23.27	-0.16
FTSE 100	7,423.46	-31.78	-0.43
Nikkei	33,253.49	-67.73	-0.20
Hang Seng	16,993.44	-360.70	-2.08

## Foreign Exchange Rates

	Closed	Chg.	(%)
Baht (Onshore)	34.82	-0.02	0.04
Yen	147.06	-0.18	0.12
Euro	1.10	0.00	0.05

## Commodities

	Closed	Chg.	(%)
Oil: Brent	82.37	0.30	0.37
Oil: Dubai	82.88	1.20	1.47
Oil: Nymex	77.86	1.45	1.90
Gold	2,045.52	1.28	0.06
Zinc	2,508.00	-22.00	-0.87
BDIY Index	2,391.00	132.00	5.84

Source: Bloomberg

## แรงขายหุ้นใหญ่ที่เกิดจากปัจจัยเฉพาะตัว

ตลาดหุ้นสหรัฐฯ ปิดบวก เนื่องจากการส่งสัญญาณที่ไม่สอดคล้องกันของเจ้าหน้าที่เฟด ตลาดยังไม่มั่นใจเกี่ยวกับความยาวนานในการคุมเข้มนโยบายการเงินของเฟด ทำให้ DOW JONES, NASDAQ, S&P500 ปิด 0.04%, -0.16%, -0.09%

ตลาดหุ้นยุโรปปิดบวก แรงหนุนจากอิตาลีซึ่งจะปรับลดอัตราดอกเบี้ยในปีหน้า หลังเยอรมนีเปิดเผยเงินเพื่อต่ำกว่าคาดในเดือนพ.ย. ทำให้ DAX, FTSE, CAC40, FTMIB ปิด 1.09%, -0.43%, 0.24%, 1.06%

สัญญาราคาน้ำมันดิบ WTI ส่งมอบเดือนม.ค. เพิ่มขึ้น 1.45 ดอลลาร์ปิดที่ 77.86 ดอลลาร์/บาร์เรล ส่วนสัญญาน้ำมันดิบ Brent ส่งมอบเดือนม.ค. เพิ่มขึ้น 1.42 ดอลลาร์ปิดที่ 83.10 ดอลลาร์/บาร์เรล จากการคาดการณ์ว่ากลุ่มโอเปกพลัสจะปรับลดกำลังการผลิตน้ำมันมากขึ้นในการประชุมวันนี้ โดยการประชุมจะจัดผ่านระบบออนไลน์ แต่อย่างไรก็ตามวานนี้มี EIA รายงานสต็อกน้ำมันดิบสหรัฐฯ เพิ่มขึ้น 1.6 ล้านบาร์เรลในสัปดาห์ที่แล้ว มากกว่าที่ตลาดคาดว่าจะลดลงเพียง 700,000 บาร์เรล ในขณะที่สต็อกน้ำมันกลั่นและสต็อกออยล์ก็เพิ่มขึ้นมากกว่าคาด

ตลาดหุ้นไทยวานนี้ปรับลงสอดคล้องกับทิศทางตลาดหุ้นภูมิภาค มีแรงขายหุ้นขนาดใหญ่ที่มีผลต่อดัชนี DELTA, CPALL, CPAXT จากปัจจัยเฉพาะตัว รวมถึงหุ้น SCC, KBANK, BBL หลังกนง. มีมติคงอัตราดอกเบี้ยนโยบายไว้ที่ระดับเดิม 2.50% และได้ปรับลดคาดการณ์ GDP ของไทยในปีนี้เป็นขยายตัว 2.4% จากเดิมที่คาดการณ์ไว้ที่ 2.8% ในขณะที่ปี 2567 คาดว่าเศรษฐกิจไทยจะขยายตัว 3.2% แต่ถ้าวรวมผลของโครงการ digital wallet แล้ว คาดว่าจะขยายตัวได้ 3.8% ซึ่งลดลงจากที่เคยประเมินไว้ในการประชุมกนง. รอบก่อนที่ 4.4% คาดว่าเศรษฐกิจไทยในปีหน้ามีแนวโน้มขยายตัวสมดุลมากขึ้น จากการฟื้นตัวของส่งออกและการท่องเที่ยว แต่มีความเสี่ยงที่อาจจะไม่ได้รับประโยชน์จากการฟื้นตัวของเศรษฐกิจโลกเท่าที่คาด จากปัจจัยเชิงโครงสร้างที่เปลี่ยนแปลงไป เศรษฐกิจจีนฟื้นตัวช้ากว่าคาด และวัฏจักรอสังหาริมทรัพย์ฟื้นตัวไม่เต็มที่ กนง. ประเมินอัตราเงินเฟ้อจะอยู่ที่ 1.3% ในปี 2566 และ 2.0% ในปี 2567 ตามการฟื้นตัวของเศรษฐกิจ และแรงกดดันด้านอุปทานจากปรากฏการณ์เอลนีโญ เราคาดว่า กนง. อาจปรับลดอัตราดอกเบี้ยลง 1 ครั้งในปีหน้า ตามการปรับลดอัตราดอกเบี้ยของเฟดในช่วงครึ่งหลังปี 2567 หุ้นไทยมีแรงหนุนกลุ่มโรงไฟฟ้า และการเงิน จาก sentiment ในเชิงบวกจากอัตราผลตอบแทนพันธบัตรรัฐบาลสหรัฐฯ อายุ 10 ปีที่ปรับตัวลงต่อเนื่อง หลังเจ้าหน้าที่เฟดส่วนหนึ่งมองอัตราดอกเบี้ยเฟดในขณะนี้เพียงพอต่อการใช้นโยบายทางการเงิน ในขณะที่เจ้าหน้าที่เฟดอีกท่านหนึ่งมองว่าเงินเฟ้อสหรัฐฯ จะเริ่มปรับตัวลงเร็วขึ้นในระยะถัดไป เราแนะนำให้นักลงทุนติดตามตัวเลข PCE ของสหรัฐฯ ที่จะประกาศในสัปดาห์นี้ ตลาดมองว่าจะปรับตัวลงต่อเป็นบวกต่อหุ้น

กพ. มีมติปรับขึ้นค่าไฟงวดม.ค. - เม.ย. 2567 ขึ้นอีก 0.69 บาท/หน่วย หรือเฉลี่ยอยู่ที่ 4.68 บาท/หน่วย ซึ่งเป็นราคาต่ำสุดที่กพ. เปิดรับฟังความคิดเห็นในช่วง 2 สัปดาห์ที่ผ่านมา เพื่อสะท้อนต้นทุนค่าเชื้อเพลิงที่เพิ่มขึ้น เป็นบวกต่อหุ้น GPSC, BGRIM แต่ระยะสั้นราคาหุ้นได้ปรับขึ้นมาในระดับหนึ่งแล้ว อาจมีแรงขายทำกำไรระยะสั้นรับข่าวดังกล่าว แนะนำขายทำกำไรเพื่อหวังผลซื้อกลับเมื่ออ่อนตัว

แนวโน้มตลาดหุ้นไทยวันนี้คาดว่า แกว่ง วานนี้มีแรงขายหุ้นขนาดใหญ่ที่มีผลต่อดัชนี เช่น CPALL, CPAXT, DELTA ซึ่งในส่วนของ DELTA จากกระแสคาดการณ์ว่าจะหลุดจาก SET50 งวด 1H24 ต้นปีตลาดฯ จะเริ่มใช้ดัชนี SET50FF และ SET100FF เพื่อเป็นทางเลือกให้กับกองทุนใช้เป็น benchmark ในการเฉลี่ยถ่วงน้ำหนักของ free float เรามองเป็นบวกต่อหุ้นที่มี FF สูงที่จะได้เพิ่มน้ำหนักในดัชนีใหม่ เช่น BBL, KBANK, SCB, CENTEL, AMATA, SIRI, AP, TU, BANPU, TISCO

## กลยุทธ์การลงทุน

Trading: แนะนำ กิ่งกำไรต่อได้เมื่อ SET ปิดเหนือระดับ 1,432 จุด

Technical Analyzer

Saravut Tachochavalit, Analyst  
 TEL : +66 (2) 088 9999 Ext. 9754  
 EMAIL : Saravut.ta@rhbgroup.com

SET Index

ออกข้าง

Figure 1 : SET Index daily chart



Source: RHB, Aspen

SET Index ปิดที่ 1,387.69 จุด -13.73 จุด มูลค่าการซื้อขาย 51,497 ล้านบาท เพิ่มขึ้นเมื่อเทียบกับปริมาณการซื้อขายวันก่อนหน้า โดยนักลงทุนต่างชาติขายสุทธิ 3,328 ล้านบาท และขายสุทธิ 188,581 ล้านบาท YTD

ระยะกลาง : SET Index อยู่ในช่วงปรับฐาน เดือนนี้ถ้ายังคงปิดต่ำกว่า 1,587 จุด ยังคงแนวโน้มปรับฐานต่อไป สำหรับทิศทางในไตรมาส 4/2566 คาดว่ากรอบของ SET จะอยู่ระหว่าง 1,350-1,530 จุด แนะนำ ซื้อเมื่ออ่อนตัว สัปดาห์นี้คาดว่าจะแกว่งในกรอบระหว่าง 1,380-1,427 จุด แนะนำ ลงซื้อ ขึ้นขาย

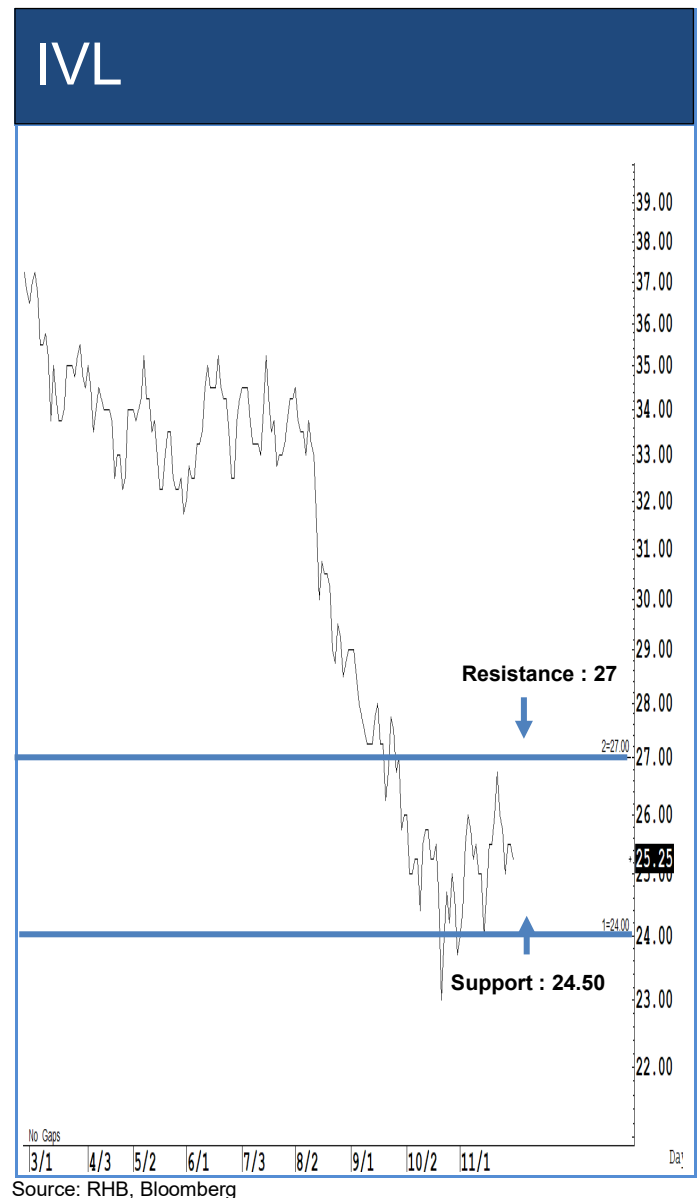
ระยะสั้น : SET Index กลับมาปิดลบ ถือว่าผิดจากที่คาด แต่เมื่อพิจารณาว่ากลุ่มซื้อขายแล้วถือว่าปานกลาง มองลงเป็นจังหวะซื้อ สั้น ๆ ไม่ต่ำกว่าแนวรับแถว ๆ 1,380-1,375 จุด แนะนำ trading เพื่อหวังผลตีกลับแถว ๆ 1,400 จุด ระวังกำไร

Saravut Tachochavalit, Analyst  
 TEL : +66 (2) 088 9999 Ext. 9754  
 EMAIL : [Saravut.ta@rhbgroupp.com](mailto:Saravut.ta@rhbgroupp.com)

## Trading Stocks



ระยะสั้นแกว่งในกรอบ sideways ระหว่าง 37-40.50 บาท แนะนำ ลงซื้อ ขึ้นขายในกรอบดังกล่าว ส่วนจุดตัดขาดทุนจะอยู่ที่ 36 บาท



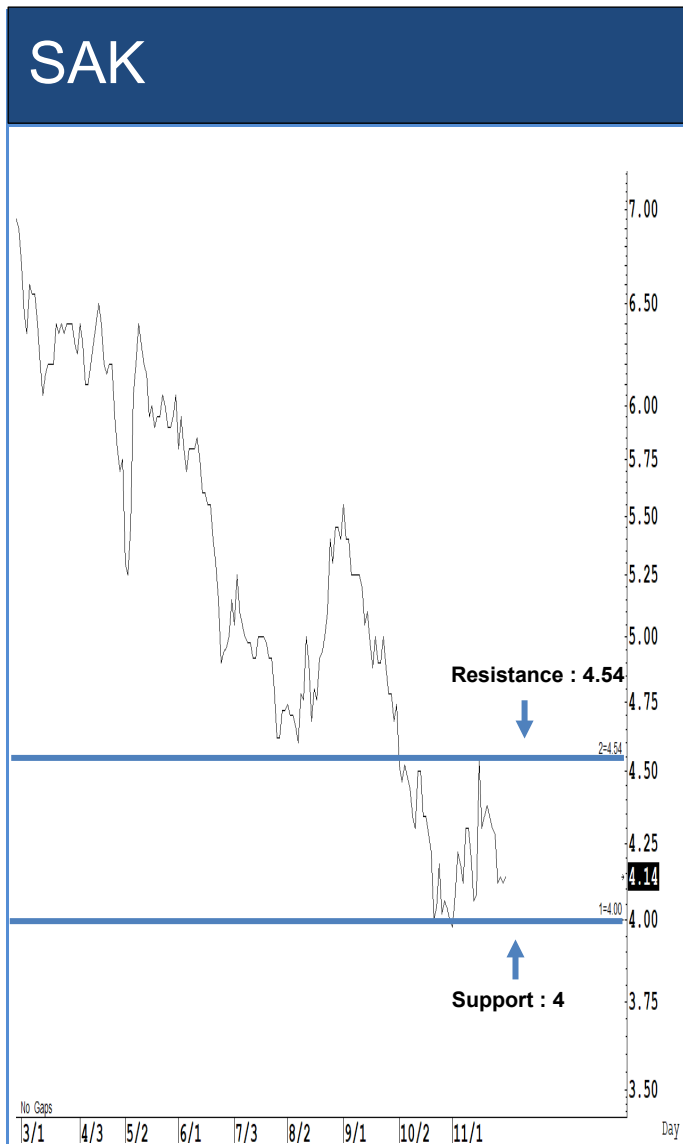
ระยะสั้นแกว่งในกรอบ sideways ระหว่าง 24.50-27 บาท แนะนำ ลงซื้อ ขึ้นขายในกรอบดังกล่าว ส่วนจุดตัดขาดทุนจะอยู่ที่ 23.80 บาท



ระยะสั้นแกว่งในกรอบ **sideway** ระหว่าง 51-55 บาท แนะนำ ลงซื้อ ขึ้นขายในกรอบดังกล่าว ส่วนจุดตัดขาดทุนจะอยู่ที่ 50 บาท



ระยะสั้นแกว่งในกรอบ **sideway** ระหว่าง 42-48 บาท แนะนำ ลงซื้อ ขึ้นขายในกรอบดังกล่าว ส่วนจุดตัดขาดทุนจะอยู่ที่ 40 บาท



Source: RHB, Bloomberg

ระยะสั้นแกว่งในกรอบ **sideway** ระหว่าง 4-4.54 บาท แนะนำ ลงซื้อ ขึ้นขายในกรอบดังกล่าว ส่วนจุดตัดขาดทุนจะอยู่ที่ 3.80 บาท



Source: RHB, Bloomberg

ระยะสั้นแกว่งในกรอบ **sideway** ระหว่าง 7.85-8.85 บาท แนะนำ ลงซื้อ ขึ้นขายในกรอบดังกล่าว ส่วนจุดตัดขาดทุนจะอยู่ที่ 7.35 บาท

## Key Stock News (ที่มา: ข่าวหุ้น)

**ไฟฟ้าตีปีกเอฟทีขึ้น 90 สต. บิกริมกำไรพุ่งพรวด 26% GPSC ไม่น้อยหน้า เพิ่ม 20% ค่าไฟงวดใหม่ 4.68 บาท**

หุ้นโรงไฟฟ้าคึกคัก รับกพท.เคาะค่าเอฟทีเพิ่ม 89.55 สตางค์ต่อหน่วย ต้นค่างวดค.ค.-เม.ย. 67 เพิ่มขึ้น 4.68 บาท โบรkers ประเมินกำไร BGRIM เพิ่มขึ้น 26% ราคาเป้าหมาย 42 บาท ส่วน GPSC กำไรเพิ่ม 20% เนื่องจากมีสัดส่วนโรงไฟฟ้า SPP กว่า 70-80% ขณะที่ GULF รับอานิสงส์ด้วยราคาเป้าหมาย 56 บาท

**มาแล้ว! JAS บันผล 0.60 บ. ยิลด์ 31%**

ดร.โสรัจย์ อัครประภา ประธานกรรมการ บริษัท จัสมิน อินเทอร์เน็ตในชนนัล จำกัด (มหาชน) หรือ JAS เปิดเผยว่า คณะกรรมการบริษัท มีมติอนุมัติให้จ่ายเงินปันผลระหว่างกาล จากกำไรสะสมและกำไรสุทธิจากผลการดำเนินงานตั้งแต่วันที่ 1 ม.ค.-22 พ.ย. 2566 อัตราหุ้นละ 0.60 บาท รวมเงินปันผลทั้งสิ้น 5,155.69 ล้านบาท มีกำหนดขึ้น XD 13 ธ.ค. 2566 และจ่ายเงินปันผลวันที่ 21 ธ.ค. 2566 คิดเป็นอัตราผลตอบแทนจากเงินปันผลประมาณ 31% จากราคาปิดล่าสุด 1.94 บาท

**KTC-BBL-KTB-TIDLOR ตีปีกรับแก้หนี้นอกระบบ**

4 หุ้นในกลุ่มแบงก์และไฟแนนซ์ เอลัน! รับประโยชน์นโยบายแก้หนี้นอกระบบ นำโดย KTC BBL KTB TIDLOR ขณะที่ KTC รับไตรมาส 4 ที่เป็นไฮซีซั่น และเตรียมปรับนโยบายจากโครงการ e-Refund

**ดีเอสไอหุบโต๊ะคดี STARK สรุปสำนวน-ผู้ต้องหาวันนี้**

กรมสอบสวนคดีพิเศษ ลั่นวันนี้พนักงานสอบสวนพร้อมสรุปรายชื่อผู้ต้องหาคดีหุ้น STARK ก่อนส่งสำนวนถึงมืออัยการภายใน 2-3 วัน ส่วนผู้สอบบัญชีดีเอสไอฯ ต้องรอรายงานจาก ก.ล.ต. ก่อนลงดาบ ขณะที่คดีหุ้น MORE เรียกรับทราบข้อกล่าวหาแล้ว 27 ราย สมนี้ กตั้งอยู่ ปฏิเสธทุกข้อกล่าวหา พร้อมทั้งคดีหมู่เดือน

**DELTA เสียหวด SET50 JMT-KCE-ITC เข้าเสียบ!**

DELTA ไม่น่ารอด โอกาสสูงหวด SET50 หลัง เทิร์นโอเวอร์ เรโซ เดือน พ.ย. ไม่ถึง 2% จับตาอาจถูก Passive fund ขายอีก 6.9 พันล้านบาท หลังตลาดหลักทรัพย์ เปิดกระดานใหม่ SET50FF/SET100FF ด้าน INTUCH และ TLI เสี่ยงถูกถอดเช่นกัน ส่วนหุ้นรอเข้าใหม่ นำโดย JMT, KCE และ ITC ทั้งหมดมีผลในรอบครึ่งแรกปี 67

**DITTO เซ็นเพิ่มอีก ปลูกป่า 6.5 หมื่นไร่**

ดีทีได้ ลงนามโครงการปลูกป่าชายเลนเพิ่มอีก 65,547 ไร่ พื้นที่ 5 จังหวัดภาคใต้ กระทั่ง-ตั้ง-จ้าง-สตูดิโอ-สุราษฎร์ธานี ระยะเวลาดำเนินโครงการ 30 ปี ร่วมกับโครงการเดิม เพิ่มพื้นที่ปลูกป่าชายเลนขึ้นเป็น 176,496 ไร่ เดินหน้าธุรกิจคาร์บอนเครดิตอย่างต่อเนื่อง

**AOT เลิกคิวดีฟรีชาเข้า กระทบรายได้จับจ่าย!**

หุ้น ท่าอากาศยานไทย ร่วงต่อ นักลงทุนทยอย กังวลแผนยกเลิกร้านค้าปลอดอากร (Duty Free) ชาเข้า ด้านโบรเกอร์ประเมินเกินขึ้นยาก มีสัญญาบังคับ เพาเวอร์ ชัดเจน ถ้าทำก็โดนฟ้อง แต่ถ้ามีจริงก็กระทบรายได้ไม่มาก เพราะมีร้านค้าน้อยมาก มองเป็นจังหวะเก็บหุ้น AOT หลังถูกเทขายต่อเนื่อง ราคาเป้าหมาย 78 บาท พร้อมรับปันผล 0.36 บาทต่อหุ้น

**BTG-CPF ตีรัศมี 'หมู่เดือน' คืบ ปลดล็อก 9 เดือนกำไรบวก กดราคาหุ้นลดลง 4%**

หุ้น BTG-CPF ตีปีก! รับภาครัฐเอาจริงแก้ปัญหาเรื่อง หมู่เดือน หลังรอบ 3 เดือน ราคาบวกกว่า 4% เหตุทั้ง 2 บริษัทเผชิญแรงจูงใจบวก กดต้นทุนค่าโลจิสติกส์อย่างหนัก จับตาโบรเกอร์ปรับประมาณการผลการดำเนินงานและมูลค่าหุ้นใหม่

**SA ร่วมทุน 2 พันธมิตร 'ฤทธา-ไดนาสตีส์-ไอที' ผุดพูลวิลล่าหรู 620 ล้าน**

SA บุกภูเก็ตครั้งแรก จับมือ 2 พันธมิตร 'ฤทธา' และ 'ไดนาสตีส์ ไอที' ตั้งบริษัท 'ไอทีเอสไอที ดีเวลอปเม้นท์' ผุดโครงการ Island Collection ไพรเวทวิลล่าระดับบน มูลค่า 620 ล้านบาท เปิดขายปลายปีนี้

**ORN ปลื้ม 'อริสิริ วิลล์ (ไซตนา) กระแสดี 2 วัน ปิดการขายโซนแรก**

ORN เปิด อริสิริ วิลล์ (ไซตนา) โครงการบ้านแฝด-ทาวน์โฮม มูลค่า 375.49 ล้านบาท กระแสตอบรับดีเกินคาด เปิดขายรอบ VIP ปิดการขายโซนแรกเพียง 2 วัน สะท้อนความเชื่อมั่นและความไว้วางใจจากลูกค้า

**NER ลั่น Q4 ได้รับราคาขายยางพุ่ง ส่งมอบออเดอร์ไหลล้น ย้ายยอดขายปีนี้ 5 แสนตัน**

NER แฉมผลงานไตรมาส 4/66 โต รับแรงหนุนราคาขายยางพาราขาขึ้น-ส่งมอบออเดอร์ราคาใหม่ มั่นใจปีนี้ปริมาณขายเข้าเป้า 500,000 ตัน ส่วนปี 67 คาดปริมาณขายไม่ต่ำกว่า 500,000 ตัน หลังกำลังการผลิตสูง ขายได้ตามราคาขายยาง เดิมขมขมพร้อมด้วย 1,200 ล้านบาท ขายกำลังการผลิตเพิ่มเกือบเท่าตัว

**AH มั่นใจรายได้ปีนี้พุ่ง 15% ลุยขยายลูกค้าสหรัฐ-ญี่ปุ่น**

AH คงเป้ารายได้ปีนี้โต 10-15% พร้อมตั้งเป้าปีหน้าโตต่อเนื่อง เน้นขยายลูกค้าในสหรัฐฯ-ญี่ปุ่น เตรียมเพิ่มงบลงทุน 700-800 ล้านบาท ลุยก่อสร้างโรงงานใหม่ รองรับการผลิตในอนาคต

**IRPC ส่งซิกไตรมาส 4 สต.ดี ตีมาณต้นทุนสเปคน้ำมัน-ปิโตรเคมีขาขึ้น**

IRPC ทิศทางธุรกิจขาขึ้น มั่นใจแนวโน้มไตรมาส 4/66 ไปจนถึงปีหน้าสเปคปิโตรเคมี-ปิโตรเคมีฟื้นตัว หลังพ้นจุดต่ำสุดแล้วในไตรมาส 3/66 พร้อมประเมินราคาน้ำมันดิบดูไบปี 67 เหลือ 83-85 เหรียญสหรัฐต่อบาร์เรล

**UAC ปีหน้ารายได้โตไม่ต่ำ 15% ธุรกิจผลิต RDF-ปิโตรเลียม-ไฟฟ้าหนุน**

UAC กางแผนปีหน้ารายได้โตไม่ต่ำ 15% ธุรกิจโรงงานผลิต RDF-ปิโตรเลียม-ปิโตรเลียมพร้อม COD โรงไฟฟ้าพม่า 3 เมกะวัตต์ ล่าสุดอยู่ระหว่างเคาะลงทุนโรงงานผลิต RDF ในอินโดนีเซียเพิ่มอีก 2-3 โครงการ และรอ กพท.ประกาศโรงไฟฟ้าชุมชนเฟส 2

**THAI ชะลอแผนรุกตลาดจีน คงปีแค่ 5 เส้นทาง รถดีมานด์พุ่ง**

THAI ยอมรับนักท่องเที่ยวจีนฟื้นตัวช้ากว่าคาด กระทั่งแบบเป็นสัญญาณดีจากเดิมมุ่งรุกตลาดเต็มสูบ ต้องเบนเข็มไปเพิ่มจุดบิน-อัตราความถี่เส้นทางอื่นแทน แต่ยังไม่กระทบผลประกอบการ เพราะรายได้ผู้โดยสารจีนมีสัดส่วนแค่ 5% ของรายได้รวมเท่านั้น พร้อมคงการปรับขึ้นแค่ 5 เส้นทาง ความถี่เท่าเดิมจนกว่าดีมานด์จะดีขึ้น

**DSI เข้าตรวจเอกสารแม็คโครพิสูจน์หมู่เดือน**

บริษัท ซีพี แอ็กซ์ตรา จำกัด (มหาชน) หรือ CPAXT ชี้แจงว่ากรณีข่าว DSI จับหมู่เดือนแม็คโครนั้น ไม่ได้มีการเข้าตรวจค้นจับกุมหมู่เดือน แต่การเข้าพบดังกล่าว มีการนัดหมายกันล่วงหน้า เพื่อเข้าตรวจเอกสารทั้งหมดเพิ่มเติม พร้อมนำเสนอขั้นตอนการรับซื้อและกระบวนการตรวจสอบคุณภาพสินค้า ตลอดจนเอกสารการรับซื้อถูกต้องตามกฎหมาย ซึ่งแม็คโครยินดีให้ความร่วมมือ DSI เป็นอย่างดี และครั้งนี้ไม่ใช่การขอเข้าตรวจสอบครั้งแรกของหน่วยงานภาครัฐ เพราะที่ผ่านมา เมื่อวันที่ 15 พ.ย. และวันที่ 21 พ.ย. แม็คโคร ได้เชิญหน่วยงานภาครัฐ ได้แก่ กรมปศุสัตว์ กรมการค้าภายใน สาธารณสุขจังหวัด เป็นต้น เข้าตรวจเยี่ยมศูนย์กระจายสินค้าแม็คโคร ทั้งที่มหาชัยและวังน้อย เพื่อตรวจสอบการค้าและการและเอกสารรับซื้อ ซึ่งพบว่าสินค้าเนื้อหมู ด้หมูทั้งหมดมีความปลอดภัย ได้คุณภาพตามมาตรฐาน ได้รับการรับรองจากกรมปศุสัตว์ และมีแหล่งที่มาตรวจสอบย้อนกลับได้ทั้งหมด

**แบงก์อินเดีย-อินโดแกรงปีหน้า ธนาคารทยอยหันดอกเบี้ยส่งผลบวกภาคการเงิน**

ขณะที่ภาคธุรกิจธนาคารของเอเชียได้นำทางไปสู่จุดสูงสุดของอัตราดอกเบี้ยโลกและความเสี่ยงของการเติบโตที่ชะลอลงลง นักลงทุนต่างกำลังเดิมน่าว่า ธนาคารในอินเดียและอินโดนีเซียมีพอร์ทโฟลิโอที่แข็งแกร่งที่สุด และภาพรวมของความสามารถในการทำกำไรที่สร้างผลตอบแทนที่ดีในปีหน้า

**FETCO ชี้หุ้นไทยฟื้นกลางปีหน้า ปัจจัยบวกหนุน เหมาะกับกำไรระยะยาว**

สภาธุรกิจตลาดทุนไทย (FETCO) มั่นใจ หุ้นไทยฟื้นกลางปีหน้า หลังจากทิศทางดอกเบี้ยโลกกลับสู่ขาลง บวกกับเศรษฐกิจดี แม้หุ้นไทยฟื้นแต่มีข้อเสียอยู่มาก เหมาะลงทุนระยะยาว ส่วนกองทุน TEGS คาดเริ่มขาย 8 ธ.ค.นี้ หลังเงินไหลเข้าตลาดฯ ประมาณ 10,000 ล้านบาท

**SCB โชว์บัญชีหุ้น EASY-D สุดยอด ปี 67 โตต่อมั่นใจทะยานกว่า 20%**

แบงก์ไทยพาณิชย์ (SCB) ต่อยอดความสำเร็จ บัญชีหุ้น EASY-D บริการรับฝากหุ้นรูปแบบไร้ใบ บนแอป SCB EASY เพิ่มฟีเจอร์ใหม่ ชูประสบการณ์การลงทุนดิจิทัลอย่างไร้รอยต่อให้นักลงทุนรายย่อยสัมผัสกับบริการที่เหนือกว่าเดิม พร้อมเป้าหมายปี 67 จำนวนบัญชีหุ้น EASY-D จะเติบโตต่อเนื่องมากกว่า 20% จากปี 2566 ที่มีบัญชีหุ้น EASY-D ให้บริการปีแรก

**12 หุ้นพื้นฐานดี รับโพลวไหลเข้า JMT-GULF นำทีม**

บล.เอเชีย พลัส (ASPS) เปิดใน 12 หุ้น พื้นฐานดี-เบต้าสูง ได้แก่ JMART, JMT, EA, GPSC, SAWAD, STEC, PTTGC, CBG, IVL, SCGP, GULF และ SIRI แนะนำทยอยเก็บเข้าพอร์ตหวังฟันด์โฟลวไหลเข้าตลาดหุ้นต่อเนื่อง หลังเห็นสัญญาณต่างชาติเริ่มกลับมาซื้อสุทธิในตลาดเงิน

**โฟหุ้นแก๊งกำไรรอบคอบ-ขาขึ้น SAWAD-MTC-TIDLOR นำทีม**

กนง.คงดอกเบี้ยฯ 2.50% ตามคาด พร้อมเห็นจีดีพีปี 67 เติบโต 2.4% ปี 67 คาดโต 3.2% โบรkers แนะนำแก๊งกำไรรอบคอบ-ขาขึ้นที่ได้รับประโยชน์จากการยุติวงจรถดดอกเบี้ยขาขึ้นของไทย เน้นกลุ่มการเงิน กลุ่มพัฒนาอสังหาริมทรัพย์ และกลุ่มที่มีกระจายปันผลสูง นำทีมโดย SAWAD, MTC, TIDLOR, AP, SIRI, PTTEP และ WHAUP

## ข้อมูลธุรกรรมขายชอร์ต (Short Sales)

	Symbol (29 Nov'23)	Volume (Shares)	Value (Baht)	% Short Sale Volume Comparing with Main Board	% Short Sale Value Comparing with Main Board
1	CPALL-R	9,540,500	507,910,375.00	10.38	10.44
2	CPALL	6,995,400	373,962,250.00	7.61	7.68
3	AOT	3,626,200	215,952,200.00	3.33	3.35
4	AOT-R	3,398,400	201,632,600.00	3.13	3.12
5	DELTA-R	2,112,100	165,890,000.00	11.54	11.55
6	PTTEP	705,900	109,273,550.00	5.42	5.43
7	KBANK	751,500	99,262,950.00	13.67	13.66
8	GPSC-R	2,075,300	99,006,250.00	9.65	9.68
9	BDMS	2,887,100	75,808,875.00	7.89	7.88
10	BDMS-R	2,807,600	73,699,500.00	7.67	7.66
11	WHA	14,598,200	71,420,874.00	9.55	9.55
12	MTC-R	1,492,800	67,275,650.00	10.26	10.25
13	DELTA	848,000	66,664,500.00	4.63	4.64
14	PTTGC-R	1,669,100	64,667,375.00	19.61	19.61
15	SAWAD-R	1,294,700	58,452,275.00	8.5	8.48
16	EA	1,234,400	57,430,900.00	8.89	8.86
17	SCC	191,300	55,715,700.00	9.47	9.47
18	SCB	551,500	55,427,000.00	6.72	6.74
19	SCB-R	540,400	54,306,675.00	6.59	6.6
20	CRC-R	1,337,700	52,032,100.00	18.77	18.76
21	PTTEP-R	325,000	50,177,500.00	2.49	2.49
22	BBL	329,100	49,931,650.00	7.13	7.13
23	KTB	2,573,600	47,710,960.00	10.42	10.44
24	EA-R	1,012,400	47,489,000.00	7.29	7.32
25	GULF-R	996,100	45,918,875.00	10.3	10.29
26	CPN-R	676,200	45,392,925.00	8.88	8.89
27	BGRIM	1,699,400	45,235,300.00	4.56	4.53
28	SCGP	1,120,400	43,779,300.00	7.92	7.92
29	BANPU-R	5,454,700	42,147,850.00	11.92	11.91
30	CBG-R	503,600	41,452,300.00	8.99	8.99
31	WHA-R	8,218,700	40,138,114.00	5.38	5.37
32	TTB	24,690,200	38,790,939.00	11.44	11.44
33	TU	2,547,600	37,661,420.00	6.77	6.77
34	SAWAD	803,800	36,491,850.00	5.28	5.3
35	BJC-R	1,403,000	36,048,950.00	26.96	26.93
36	CPF-R	1,803,900	35,509,020.00	10.5	10.49
37	OSP-R	1,518,100	35,309,740.00	12.6	12.57
38	LH-R	4,552,900	35,096,330.00	13.51	13.52
39	MINT	1,276,500	34,686,175.00	10.11	10.12
40	TIDLOR	1,411,900	33,036,390.00	3.86	3.85
41	JMT	1,146,900	31,380,800.00	7.55	7.61
42	CPN	466,700	31,360,450.00	6.13	6.14
43	BANPU	4,039,200	31,226,405.00	8.83	8.82
44	COM7	1,332,700	30,650,130.00	5.04	5.04
45	ADVANC	139,000	30,210,500.00	5.31	5.3
46	CPAXT	1,128,100	29,491,975.00	3.08	3.1

Source: SETSMART

## ข้อมูลแบบรายงานการเปลี่ยนแปลงการถือหลักทรัพย์และสัญญาซื้อขายล่วงหน้าของผู้บริหาร (แบบ 59)

ชื่อบริษัท	ชื่อผู้บริหาร	ประเภทหลักทรัพย์	วันที่ได้มา/ จำหน่าย	จำนวน	ราคา	วิธีการได้มา/ จำหน่าย
KCG	นาย ชัยวัฒน์ วิบูลย์สวัสดิ์	หุ้นสามัญ	28/11/2566	40,000	9	ซื้อ
KCG	นาย ชัยวัฒน์ วิบูลย์สวัสดิ์	หุ้นสามัญ	28/11/2566	150,000	9.05	ซื้อ
CH	นาย ศักดา ศรีแสงนาม	หุ้นสามัญ	16/11/2566	100,000	2.41	ซื้อ
CH	นาย ศักดา ศรีแสงนาม	หุ้นสามัญ	21/11/2566	50,000	2.42	ซื้อ
CH	นาย ศักดา ศรีแสงนาม	หุ้นสามัญ	22/11/2566	38,000	2.42	ซื้อ
				Revoked by Reporter		
CH	นาย ศักดา ศรีแสงนาม	หุ้นสามัญ	22/11/2566	38,000	2.42	ซื้อ
CH	นาย ศักดา ศรีแสงนาม	หุ้นสามัญ	27/11/2566	40,000	2.4	ซื้อ
				Revoked by Reporter		
CH	นาย ศักดา ศรีแสงนาม	หุ้นสามัญ	27/11/2566	40,000	2.4	ซื้อ
				Revoked by Reporter		
CH	นาย ศักดา ศรีแสงนาม	หุ้นสามัญ	27/11/2566	40,000	2.4	ซื้อ
CH	นาย ศักดา ศรีแสงนาม	หุ้นสามัญ	28/11/2566	6,000	2.4	ซื้อ
TSTE	นาย ประสาท ชูติมาวรินทร์	หุ้นสามัญ	28/11/2566	1,000	9	ซื้อ
TNR	นาย ปฐมพงศ์ ชูพยัคฆ์	หุ้นสามัญ	28/11/2566	34,400	10.08	ซื้อ
TNR	นาย ปฐมพงศ์ ชูพยัคฆ์	หุ้นสามัญ	28/11/2566	35,800	10.25	ซื้อ
PG	นาง กิตยาภรณ์ ชัยถาวรเสถียร	หุ้นสามัญ	28/11/2566	3,000	8.75	ซื้อ
PPS	นาย พงศธร ธาราไชย	หุ้นสามัญ	28/11/2566	928,400	0.39	ซื้อ
MALEE	นาย ชัยฉัตร บุญรัตน์	หุ้นสามัญ	28/11/2566	3,644,700	10	ซื้อ
MICRO	นาง รสนันท์ ยิ่งทวีศักดิ์	หุ้นสามัญ	27/11/2566	30,000	1.96	ซื้อ
UVAN	นาย สันติ สอนยศ	หุ้นสามัญ	29/11/2566	20,000	8.25	ซื้อ
TTI	นาย กำจร ชื่นชูจิตต์	หุ้นสามัญ	27/11/2566	100	24.8	ซื้อ
TTI	นาย กำจร ชื่นชูจิตต์	หุ้นสามัญ	27/11/2566	100	24.9	ซื้อ
RT	นาย กระหิမ် ศานต์ตระกูล	หุ้นสามัญ	27/11/2566	300,000	0.82	ขาย
RT	นาย กระหิမ် ศานต์ตระกูล	หุ้นสามัญ	28/11/2566	200,000	0.85	ซื้อ
RT	นาย กระหิမ် ศานต์ตระกูล	หุ้นสามัญ	28/11/2566	600,000	0.83	ขาย
LEO	นาย ธีระชัย เหมนะสิริ	หุ้นสามัญ	27/11/2566	25,000	4.81	ซื้อ
LEO	นาย ธีระชัย เหมนะสิริ	หุ้นสามัญ	28/11/2566	2,000	4.8	ซื้อ
SPALI	นาง อัจฉรา ตั้งมติธรรม	หุ้นสามัญ	28/11/2566	120,000	17.8	ซื้อ
SPALI	นาง อัจฉรา ตั้งมติธรรม	หุ้นสามัญ	28/11/2566	50,000	17.9	ซื้อ
SPALI	นาย ประทีป ตั้งมติธรรม	หุ้นสามัญ	28/11/2566	120,000	17.8	ซื้อ
SPALI	นาย ประทีป ตั้งมติธรรม	หุ้นสามัญ	28/11/2566	50,000	17.9	ซื้อ
SUTHA	นาย สมชาย จตุรานนท์	หุ้นสามัญ	22/11/2566	2,000	2.4	ซื้อ

Source: www.sec.or.th



## ข้อมูลแบบรายงานการเปลี่ยนแปลงการถือหลักทรัพย์และสัญญาซื้อขายล่วงหน้าของผู้บริหาร (แบบ 59) ต่อ

ชื่อบริษัท	ชื่อผู้บริหาร	ประเภทหลักทรัพย์	วันที่ได้มา/ จำหน่าย	จำนวน	ราคา	วิธีการได้มา/ จำหน่าย
ORN	นาย ปรีดิกร บุรณุปกรณ์	หุ้นสามัญ	28/11/2566	500,000	0.96	ซื้อ
IP	นาย ตฤณวรรณ รัตนนิธิพันธ์	หุ้นสามัญ	28/11/2566	140,000	8.88	ซื้อ
ALT	นาง ปริญญาภรณ์ ตั้งเผ่าศักดิ์	หุ้นสามัญ	27/11/2566	500	1.66	ซื้อ
ALT	นาง ปริญญาภรณ์ ตั้งเผ่าศักดิ์	หุ้นสามัญ	27/11/2566	10,000	1.67	ซื้อ
ALT	นาง ปริญญาภรณ์ ตั้งเผ่าศักดิ์	หุ้นสามัญ	27/11/2566	20,000	1.68	ซื้อ

Source: [www.sec.or.th](http://www.sec.or.th)

**แบบรายงานการได้มาหรือจำหน่ายหลักทรัพย์ของกิจการ (แบบ 246-2)  
(Corporate Share Trade)**

หลักทรัพย์	ชื่อผู้ได้มา/ จำหน่าย	วิธีการ	ประเภท หลักทรัพย์	% ก่อน ได้มา/ จำหน่าย	% ได้มา/ จำหน่าย	% หลัง ได้มา/ จำหน่าย	วันที่ได้มา/ จำหน่าย	% ก่อน ได้มา/ จำหน่าย (กลุ่ม)	% ได้มา/ จำหน่าย (กลุ่ม)	% หลัง ได้มา/ จำหน่าย (กลุ่ม)
AIT	บริษัท เทิร์นคีย์ คอมมูนิเคชั่น เซอร์วิส จำกัด (มหาชน)	ได้มา	หุ้น	9.968	0.7988	10.7669	27/11/2566	9.968	0.7988	10.7669
STPI	นาย อนุทิน ชาญวีร กูล	จำหน่าย	หุ้น	10.2784	10.2784	0	27/11/2566	10.2784	10.2784	0
STPI	บริษัท หลักทรัพย์ จัดการกองทุนเกียรติ นาคินภัทร จำกัด	ได้มา	หุ้น	0	10.2784	10.2784	27/11/2566	0	10.2784	10.2784

Source: www.sec.or.th

**กำหนดการประชุมคณะกรรมการนโยบายการเงิน (กนง.) ประจำปี 2566**

ครั้งที่	วันแถลงผลการประชุม กนง.
1	พุธที่ 25 ม.ค.2566 (ปรับขึ้นดอกเบี้ย 0.25% ต่อปี จาก 1.25% เป็น 1.50% ต่อปี)
2	พุธที่ 29 มี.ค.2566 (ปรับขึ้นดอกเบี้ย 0.25% ต่อปี จาก 1.50% เป็น 1.75% ต่อปี)
3	พุธที่ 31 พ.ค.2566 (ปรับขึ้นดอกเบี้ย 0.25% ต่อปี จาก 1.75% เป็น 2.00% ต่อปี)
4	พุธที่ 2 ส.ค.2566 (ปรับขึ้นดอกเบี้ย 0.25% ต่อปี จาก 2.00% เป็น 2.25% ต่อปี)
5	พุธที่ 27 ก.ย.2566 (ปรับขึ้นดอกเบี้ย 0.25% ต่อปี จาก 2.25% เป็น 2.50% ต่อปี)
6	พุธที่ 29 พ.ย.2566 (คงอัตราดอกเบี้ย 2.50% ต่อปี)

ที่มา : ธนาคารแห่งประเทศไทย

## Foreign Portfolio Investment

(Unit: US\$ Mn)

Country	Date	Daily	WTD	MTD	QTD	YTD	12M	YoY
Thailand	29/11/2023	(95.4)	(55.7)	(443.0)	(873.8)	(5,400.4)	(5,031.7)	(11,369.9)
Japan	24/11/2023		28.8	6,600.7	26,116.5	37,284.4	39,384.9	54,193.6
Indonesia	29/11/2023	(3.2)	42.0	(12.9)	(509.2)	(818.9)	(2,162.8)	(7,917.9)
S. Korea	29/11/2023	176.4	176.8	3,059.1	561.6	6,870.0	5,564.5	11,920.4
Vietnam	29/11/2023	0.6	5.9	(103.3)	(168.7)	(434.2)	63.0	(323.6)
Sri Lanka	29/11/2023	(0.1)	(0.2)	1.5	3.0	13.1	48.6	17.0
Malaysia	28/11/2023	24.5	9.6	312.9	(147.7)	(589.2)	(915.4)	(2,067.2)
Philippines	29/11/2023	3.6	15.7	24.3	(146.5)	(875.6)	(984.3)	(1,575.6)
India	28/11/2023	214.2	214.2	614.2	(2,042.5)	12,716.1	13,641.3	33,324.0
Taiwan	29/11/2023	449.0	1,028.5	8,163.8	3,206.9	1,374.6	(1,510.0)	37,206.9
China	30/06/2023			6,251.8	(41,409.8)	6,778.9	(68,624.6)	

Source: Bloomberg

## ข้อมูลต่างชาติซื้อขาย NVDR

(ณ วันที่ 29 พฤศจิกายน 2566)

## NVDR TOP 5 BUY

ชื่อหลักทรัพย์	ซื้อ (ล้านบาท)	ขาย (ล้านบาท)	รวม (ล้านบาท)	สุทธิ (ล้านบาท)	มูลค่าการซื้อขายทั้งหมด (ล้านบาท)	สัดส่วนการซื้อขาย ผ่าน NVDR (%)
AOT	1,846.09	749.23	2,595.32	1,096.86	6,454.90	20.1
PTT	704.98	230.37	935.35	474.61	1,261.11	37.08
TOP	263.1	99.48	362.58	163.61	439.48	41.25
TIDLOR	288.52	150.79	439.32	137.73	859.21	25.57
SCB	251.71	124.07	375.78	127.63	822.63	22.84

## NVDR TOP 5 SELL

ชื่อหลักทรัพย์	ซื้อ (ล้านบาท)	ขาย (ล้านบาท)	รวม (ล้านบาท)	สุทธิ (ล้านบาท)	มูลค่าการซื้อขายทั้งหมด (ล้านบาท)	สัดส่วนการซื้อขาย ผ่าน NVDR (%)
CPALL	919.08	2,011.02	2,930.09	-1,091.94	4,868.50	30.09
CPAXT	64.12	254.18	318.31	-190.06	951.67	16.72
BBL	130.72	313.98	444.7	-183.26	700.07	31.76
GPSC	121.87	266.86	388.73	-144.98	1,023.99	18.98
MTC	110.69	209.99	320.68	-99.3	656.14	24.44

Source: www.settrade.com

## Economic Calendar – Thailand

Date Time	Event	Period	Survey	Actual	Prior	Revised
11/27/2023 10:30	Customs Exports YoY	Oct	9.00%	8.00%	2.10%	--
11/27/2023 10:30	Customs Imports YoY	Oct	6.05%	10.20%	-8.30%	-8.25%
11/27/2023 10:30	Customs Trade Balance	Oct	\$530m	-\$832m	\$2090m	\$2093m
11/27/2023 11:30	Bloomberg Nov. Thailand Economic Survey					
11/29/2023 14:00	BoT Benchmark Interest Rate	Nov-29	2.50%	2.50%	2.50%	--
11/30/2023 13:00	Capacity Utilization ISIC	Oct	--	--	58.02	--
11/30/2023 13:00	Mfg Production Index ISIC NSA YoY	Oct	-1.55%	--	-6.06%	--
11/30/2023 14:00	BoP Current Account Balance	Oct	--	--	\$3406m	--
11/30/2023 14:30	Exports YoY	Oct	--	--	1.00%	--
11/30/2023 14:30	Exports	Oct	--	--	\$25170m	--
11/30/2023 14:30	Imports YoY	Oct	--	--	-7.90%	--
11/30/2023 14:30	Imports	Oct	--	--	\$21357m	--
11/30/2023 14:30	Trade Balance	Oct	--	--	\$3813m	--
11/30/2023 14:30	BoP Overall Balance	Oct	--	--	\$918m	--
12/01/2023 07:30	S&P Global Thailand PMI Mfg	Nov	--	--	47.5	--
12/01/2023 14:30	Business Sentiment Index	Nov	--	--	48.9	--
12/01/2023 14:30	Foreign Reserves	Nov-24	--	--	\$216.8b	--
12/01/2023 14:30	Forward Contracts	Nov-24	--	--	\$30.5b	--
12/07/2023 10:30	CPI Core YoY	Nov	--	--	0.66%	--
12/07/2023 10:30	CPI NSA MoM	Nov	--	--	-0.28%	--
12/07/2023 10:30	CPI YoY	Nov	--	--	-0.31%	--
12/07/2023 12/13	Consumer Confidence	Nov	--	--	60.2	--
12/07/2023 12/13	Consumer Confidence Economic	Nov	--	--	54.5	--
12/08/2023 14:30	Foreign Reserves	Dec-01	--	--	--	--
12/08/2023 14:30	Forward Contracts	Dec-01	--	--	--	--
12/15/2023 14:30	Foreign Reserves	Dec-08	--	--	--	--
12/15/2023 14:30	Forward Contracts	Dec-08	--	--	--	--
12/18/2023 12/24	Car Sales	Nov	--	--	58963	--
12/22/2023 14:30	Foreign Reserves	Dec-15	--	--	--	--
12/22/2023 14:30	Forward Contracts	Dec-15	--	--	--	--
12/23/2023 12/28	Customs Exports YoY	Nov	--	--	8.00%	--
12/23/2023 12/28	Customs Imports YoY	Nov	--	--	10.20%	--
12/23/2023 12/28	Customs Trade Balance	Nov	--	--	-\$832m	--
12/26/2023 12/29	Mfg Production Index ISIC NSA YoY	Nov	--	--	--	--
12/26/2023 12/30	Capacity Utilization ISIC	Nov	--	--	--	--
12/28/2023 14:00	BoP Current Account Balance	Nov	--	--	--	--
12/28/2023 14:30	BoP Overall Balance	Nov	--	--	--	--
12/28/2023 14:30	Imports	Nov	--	--	--	--
12/28/2023 14:30	Exports	Nov	--	--	--	--
12/28/2023 14:30	Exports YoY	Nov	--	--	--	--
12/28/2023 14:30	Forward Contracts	Dec-22	--	--	--	--
12/28/2023 14:30	Imports YoY	Nov	--	--	--	--
12/28/2023 14:30	Foreign Reserves	Dec-22	--	--	--	--

Source: Bloomberg

## RHB Guide to Investment Ratings

- Buy:** Share price may exceed 10% over the next 12 months  
**Trading Buy:** Share price may exceed 15% over the next 3 months, however longer-term outlook remains uncertain  
**Neutral:** Share price may fall within the range of +/- 10% over the next 12 months  
**Take Profit:** Target price has been attained. Look to accumulate at lower levels  
**Sell:** Share price may fall by more than 10% over the next 12 months  
**Not Rated:** Stock is not within regular research coverage

## Investment Research Disclaimers

RHB has issued this report for information purposes only. This report is intended for circulation amongst RHB and its affiliates' clients generally or such persons as may be deemed eligible by RHB to receive this report and does not have regard to the specific investment objectives, financial situation and the particular needs of any specific person who may receive this report. This report is not intended, and should not under any circumstances be construed as, an offer or a solicitation of an offer to buy or sell the securities referred to herein or any related financial instruments.

This report may further consist of, whether in whole or in part, summaries, research, compilations, extracts or analysis that has been prepared by RHB's strategic, joint venture and/or business partners. No representation or warranty (express or implied) is given as to the accuracy or completeness of such information and accordingly investors should make their own informed decisions before relying on the same.

This report is not directed to, or intended for distribution to or use by, any person or entity who is a citizen or resident of or located in any locality, state, country or other jurisdiction where such distribution, publication, availability or use would be contrary to the applicable laws or regulations. By accepting this report, the recipient hereof (i) represents and warrants that it is lawfully able to receive this document under the laws and regulations of the jurisdiction in which it is located or other applicable laws and (ii) acknowledges and agrees to be bound by the limitations contained herein. Any failure to comply with these limitations may constitute a violation of applicable laws.

All the information contained herein is based upon publicly available information and has been obtained from sources that RHB believes to be reliable and correct at the time of issue of this report. However, such sources have not been independently verified by RHB and/or its affiliates and this report does not purport to contain all information that a prospective investor may require. The opinions expressed herein are RHB's present opinions only and are subject to change without prior notice. RHB is not under any obligation to update or keep current the information and opinions expressed herein or to provide the recipient with access to any additional information. Consequently, RHB does not guarantee, represent or warrant, expressly or impliedly, as to the adequacy, accuracy, reliability, fairness or completeness of the information and opinion contained in this report. Neither RHB (including its officers, directors, associates, connected parties, and/or employees) nor does any of its agents accept any liability for any direct, indirect or consequential losses, loss of profits and/or damages that may arise from the use or reliance of this research report and/or further communications given in relation to this report. Any such responsibility or liability is hereby expressly disclaimed.

Whilst every effort is made to ensure that statement of facts made in this report are accurate, all estimates, projections, forecasts, expressions of opinion and other subjective judgments contained in this report are based on assumptions considered to be reasonable and must not be construed as a representation that the matters referred to therein will occur. Different assumptions by RHB or any other source may yield substantially different results and recommendations contained on one type of research product may differ from recommendations contained in other types of research. The performance of currencies may affect the value of, or income from, the securities or any other financial instruments referenced in this report. Holders of depositary receipts backed by the securities discussed in this report assume currency risk. Past performance is not a guide to future performance. Income from investments may fluctuate. The price or value of the investments to which this report relates, either directly or indirectly, may fall or rise against the interest of investors.

This report may contain comments, estimates, projections, forecasts and expressions of opinion relating to macroeconomic research published by RHB economists of which should not be considered as investment ratings/advice and/or a recommendation by such economists on any securities discussed in this report.

This report does not purport to be comprehensive or to contain all the information that a prospective investor may need in order to make an investment decision. The recipient of this report is making its own independent assessment and decisions regarding any securities or financial instruments referenced herein. Any investment discussed or recommended in this report may be unsuitable for an investor depending on the investor's specific investment objectives and financial position. The material in this report is general information intended for recipients who understand the risks of investing in financial instruments. This report does not take into account whether an investment or course of action and any associated risks are suitable for the recipient. Any recommendations contained in this report must therefore not be relied upon as investment advice based on the recipient's personal circumstances. Investors should make their own independent evaluation of the information contained herein, consider their own investment objective, financial situation and particular needs and seek their own financial, business, legal, tax and other advice regarding the appropriateness of investing in any securities or the investment strategies discussed or recommended in this report.

This report may contain forward-looking statements which are often but not always identified by the use of words such as "believe", "estimate", "intend" and "expect" and statements that an event or result "may", "will" or "might" occur or be achieved and other similar expressions.

Such forward-looking statements are based on assumptions made and information currently available to RHB and are subject to known and unknown risks, uncertainties and other factors which may cause the actual results, performance or achievement to be materially different from any future results, performance or achievement, expressed or implied by such forward-looking statements. Caution should be taken with respect to such statements and recipients of this report should not place undue reliance on any such forward-looking statements. RHB expressly disclaims any obligation to update or revise any forward-looking statements, whether as a result of new information, future events or circumstances after the date of this publication or to reflect the occurrence of unanticipated event

The use of any website to access this report electronically is done at the recipient's own risk, and it is the recipient's sole responsibility to take precautions to ensure that it is free from viruses or other items of a destructive nature. This report may also provide the addresses of, or contain hyperlinks to, websites. RHB takes no responsibility for the content contained therein. Such addresses or hyperlinks (including addresses or hyperlinks to RHB own website material) are provided solely for the recipient's convenience. The information and the content of the linked site do not in any way form part of this report. Accessing such website or following such link through the report or RHB website shall be at the recipient's own risk.

This report may contain information obtained from third parties. Third party content providers do not guarantee the accuracy, completeness, timeliness or availability of any information and are not responsible for any errors or omissions (negligent or otherwise), regardless of the cause, or for the results obtained from the use of such content. Third party content providers give no express or implied warranties, including, but not limited to, any warranties of merchantability or fitness for a particular purpose or use. Third party content providers shall not be liable for any direct, indirect, incidental, exemplary, compensatory, punitive, special or consequential damages, costs, expenses, legal fees, or losses (including lost income or profits and opportunity costs) in connection with any use of their content.

The research analysts responsible for the production of this report hereby certifies that the views expressed herein accurately and exclusively reflect his or her personal views and opinions about any and all of the issuers or securities analysed in this report and were prepared independently and autonomously. The research analysts that authored this report are precluded by RHB in all circumstances from trading in the securities or other financial instruments referenced in the report, or from having an interest in the company(ies) that they cover.

The contents of this report is strictly confidential and may not be copied, reproduced, published, distributed, transmitted or passed, in whole or in part, to any other person without the prior express written consent of RHB and/or its affiliates. This report has been delivered to RHB and its affiliates' clients for information purposes only and upon the express understanding that such parties will use it only for the purposes set forth above. By electing to view or accepting a copy of this report, the recipients have agreed that they will not print, copy, videotape, record, hyperlink, download, or otherwise attempt to reproduce or re-transmit (in any form including hard copy or electronic distribution format) the contents of this report. RHB and/or its affiliates accepts no liability whatsoever for the actions of third parties in this respect.

The contents of this report are subject to copyright. Please refer to Restrictions on Distribution below for information regarding the distributors of this report. Recipients must not reproduce or disseminate any content or findings of this report without the express permission of RHB and the distributors.

The securities mentioned in this publication may not be eligible for sale in some states or countries or certain categories of investors. The recipient of this report should have regard to the laws of the recipient's place of domicile when contemplating transactions in the securities or other financial instruments referred to herein. The securities discussed in this report may not have been registered in such jurisdiction. Without prejudice to the foregoing, the recipient is to note that additional disclaimers, warnings or qualifications may apply based on geographical location of the person or entity receiving this report.

The term "RHB" shall denote, where appropriate, the relevant entity distributing or disseminating the report in the particular jurisdiction referenced below, or, in every other case, RHB Investment Bank Berhad and its affiliates, subsidiaries and related companies.

## **RESTRICTIONS ON DISTRIBUTION**

### **Malaysia**

This report is issued and distributed in Malaysia by RHB Investment Bank Bhd. The views and opinions in this report are our own as of the date hereof and is subject to change. If the Financial Services and Markets Act of the United Kingdom or the rules of the Financial Conduct Authority apply to a recipient, our obligations owed to such recipient therein are unaffected. RHB Investment Bank Bhd has no obligation to update its opinion or the information in this report.

### **Thailand**

This report is issued and distributed in the Kingdom of Thailand by RHB Securities (Thailand) PCL, a licensed securities company that is authorised by the Ministry of Finance, regulated by the Securities and Exchange Commission of Thailand and is a member of the Stock Exchange of Thailand. The Thai Institute of Directors Association has disclosed the Corporate Governance Report of Thai Listed Companies made pursuant to the policy of the Securities and Exchange Commission of Thailand. RHB Securities (Thailand) PCL does not endorse, confirm nor certify the result of the Corporate Governance Report of Thai Listed Companies.

### **Indonesia**

This report is issued and distributed in Indonesia by PT RHB Sekuritas Indonesia. This research does not constitute an offering document and it should not be construed as an offer of securities in Indonesia. Any securities offered or sold, directly or indirectly, in Indonesia or to any Indonesian citizen or corporation (wherever located) or to any Indonesian resident in a manner which constitutes a public offering under Indonesian laws and regulations must comply with the prevailing Indonesian laws and regulations.

### **Singapore**

This report is issued and distributed in Singapore by RHB Bank Berhad (Singapore branch) which is a holder of a full bank licence and an exempt capital markets services licence and financial adviser regulated by the Monetary Authority of Singapore. RHB Bank Berhad (Singapore branch) may distribute reports produced by its respective foreign entities, affiliates or other foreign research houses pursuant to an arrangement under Regulation 32C of the Financial Advisers Regulations. Where the report is distributed in Singapore to a person who is not an Accredited Investor, Expert Investor or an Institutional Investor, RHB Bank Berhad (Singapore branch) accepts legal responsibility for the contents of the report to such persons only to the extent required by law. Singapore recipients should contact RHB Bank Berhad (Singapore branch) in respect of any matter arising from or in connection with the report.

## United States

This report was prepared by RHB is meant for distribution solely and directly to "major" U.S. institutional investors as defined under, and pursuant to, the requirements of Rule 15a-6 under the U.S. Securities and Exchange Act of 1934, as amended (the "Exchange Act") via a registered U.S. broker-dealer as appointed by RHB from time to time. Accordingly, any access to this report via Bursa Marketplace or any other Electronic Services Provider is not intended for any party other than "major" US institutional investors (via a registered U.S broker-dealer), nor shall be deemed as solicitation by RHB in any manner. RHB is not registered as a broker-dealer in the United States and currently has not appointed a U.S. broker-dealer. Additionally, RHB does not offer brokerage services to U.S. persons. Any order for the purchase or sale of all securities discussed herein must be placed with and through a registered U.S. broker-dealer as appointed by RHB from time to time as required by the Exchange Act Rule 15a-6. For avoidance of doubt, RHB reiterates that it has not appointed any U.S. broker-dealer during the issuance of this report. This report is confidential and not intended for distribution to, or use by, persons other than the recipient and its employees, agents and advisors, as applicable. Additionally, where research is distributed via Electronic Service Provider, the analysts whose names appear in this report are not registered or qualified as research analysts in the United States and are not associated persons of any registered U.S. broker-dealer as appointed by RHB from time to time and therefore may not be subject to any applicable restrictions under Financial Industry Regulatory Authority ("FINRA") rules on communications with a subject company, public appearances and personal trading. Investing in any non-U.S. securities or related financial instruments discussed in this research report may present certain risks. The securities of non-U.S. issuers may not be registered with, or be subject to the regulations of, the U.S. Securities and Exchange Commission. Information on non-U.S. securities or related financial instruments may be limited. Foreign companies may not be subject to audit and reporting standards and regulatory requirements comparable to those in the United States. The financial instruments discussed in this report may not be suitable for all investors. Transactions in foreign markets may be subject to regulations that differ from or offer less protection than those in the United States.

Please refer to the following link ([RHB Research Conflict Disclosures - Nov 2023](#)) and the Disclosure of Conflict of Interest in each of the research reports provided in this email for more details.

<b>Kuala Lumpur</b>		<b>Singapore</b>	
<b>RHB Investment Bank Bhd</b> Level 3A, Tower One, RHB Centre Jalan Tun Razak Kuala Lumpur Malaysia Tel : +(60) 3 9280 8888 Fax : +(60) 3 9200 2216		<b>RHB Bank Berhad (Singapore branch)</b> 90 Cecil Street #04-00 RHB Bank Building Singapore 069531	
<b>Jakarta</b>		<b>Bangkok</b>	
<b>PT RHB Sekuritas Indonesia</b> Revenue Tower, 11th Floor, District 8 - SCBD Jl. Jendral Sudirman Kav 52-53 Jakarta 12190 Indonesia Tel : +6221 509 39 888 Fax : +6221 509 39 777		<b>RHB Securities (Thailand) PCL</b> 10th Floor, Sathorn Square Office Tower 98, North Sathorn Road, Silom Bangrak, Bangkok 10500 Thailand Tel : +(66) 2 088 9999 Fax : +(66) 2 088 9799	
<b>สำนักงานใหญ่</b>		<b>สาขาที่ 1 สาขาหาดใหญ่</b>	
เลขที่ 98 อาคารสาทรสแควร์ ออฟฟิศ ทาวเวอร์ ชั้นที่ 8,10 ถนนสาทรเหนือ แขวงสีลม เขตบางรัก กรุงเทพมหานคร 10500 Tel: +66(0)2-862-9999 Fax: +66(0)2-108-0999		127 – 129 ถนนศรีภูวนารถ ตำบลหาดใหญ่ อำเภอหาดใหญ่ จังหวัดสงขลา 90110 Tel: +66-74-891-999 Fax: +66-(0)74-891-924	
		<b>สาขาที่ 2 สาขาปิ่นเกล้า</b>	
		เลขที่ 7/129 – 221 อาคารศูนย์การค้าเซ็นทรัล พลาซ่า ปิ่นเกล้า ชั้น 19 ถนนบรมราชชนนี แขวง อรุณอัมรินทร์ เขตบางกอกน้อย กรุงเทพมหานคร 10700 Tel:+66(0)2-828-1555 Fax: +66-(0)2-828-1500	
<b>สาขาที่ 3 สาขาวิภาวดีรังสิต</b>		<b>สาขาที่ 4 สาขาเชียงใหม่</b>	
เลขที่ 89/1 อาคารเกษมทรัพย์ ชั้น 1 ถนนวิภาวดีรังสิต 314/1 หมู่ที่ 5 ต.สันทรายน้อย อ.สันทราย จ.เชียงใหม่ แขวงจอมพล เขตจตุจักร กรุงเทพมหานคร 10900 Tel:+66(0)2-035-9000 Fax:+66-(0)2-631-9099		50210 Tel: +66-(0)52-00-4999 Fax:+66-(0)5200-4998	
		<b>สาขาที่ 5 สาขาจะเข้เจียงตรา</b>	
		เลขที่ 20 ถนนสุวินทวงศ์ ตำบลหน้าเมือง อำเภอ เมืองจะเข้เจียงตรา จังหวัดจะเข้เจียงตรา 24000 Tel: +66(0)3302-1999 Fax: +66(0)2-3851-3435	