

Today Selections >> GPSC, MTC, PSL


Stock	S	R	Comment
GPSC	47.00	50.00	รับค่าไฟปรับขึ้น 4.68 บาทต่อหน่วย
MTC	44.00	46.00	แนวโน้มดอกเบี้ยลง-Bond yield อ่อนตัว
PSL	8.00	8.50	รับ Baltic Dry Index +12% sentiment เชิงบวกต่อกลุ่มเดินเรือเทกอง

Market Summary

	Closed	+/-	%Chg
SET	1,387.69	-13.73	-0.98
SET50	857.90	-8.46	-0.98
SET100	1,901.91	-18.08	-0.94
Mai	398.03	-5.05	-1.25
Dow Jones	35,430.42	+13.44	+0.04
Nasdaq	14,258.49	-23.27	-0.16
Nikkei	33,321.22	-87.17	-0.26
Hang Seng	16,993.44	-360.70	-2.08
SET Mkt. Cap (Btmn)	17,060.59		
SET Turnover (Btmn)	51,497.61		
PER(x)	18.07		

Thai GDP / DELTA

- SET:** คาด SET Index อาจเปิดตลาดวันนี้ในแดนลบเล็กน้อย จากวันหลังการปรับลดประมาณการ GDP ของไทยจากรบท.เมื่อวานนี้ รวมถึงความกังวลเฉพาะตัวในหุ้น DELTA และดัชนี PMI ของจีนที่ออกมาต่ำกว่าคาดเข้าวันนี้ คาดกลุ่มหุ้น Bond-liked และ Rate sensitive จะยังเป็นกลุ่มผู้นำตลาดได้ต่อไป ไม่ว่าจะเป็น กลุ่มโรงไฟฟ้า (GPSC, BGRIM) และกลุ่ม Consumer finance (SAWAD, MTC, TIDLOR) โดยเฉพาะกลุ่มโรงไฟฟ้าที่มีประเด็น กกพ.มีมติปรับขึ้นค่า FT เมื่อวานนี้
- Factors:** สำหรับปัจจัยสำคัญที่ออกมาในช่วงเช้าวันนี้ได้แก่ ตัวเลข PMI ภาคการผลิตของจีนประจำเดือนต.ค. ซึ่งอยู่ที่ระดับ 49.4 ต่ำกว่าที่ตลาดคาดและต่ำกว่าระดับ 50.0 เป็นเดือนที่ 2 ติดต่อกัน ส่วนปัจจัยอื่นที่จะเกิดขึ้นในวันนี้ ได้แก่
 - การประชุมของกลุ่ม OPEC+ ซึ่งจะมีการตกลงกันเกี่ยวกับปริมาณการผลิตประจำปี 2024 ประเมินเป็นปัจจัยสำคัญกำหนดทิศทางราคาน้ำมันดิบระยะสั้นได้ ล่าสุดเริ่มมีความคาดหวังเกี่ยวกับการลดกำลังการผลิตที่มากขึ้นอีกครั้ง
 - รายงานตัวเลขดุลบัญชีเดินสะพัดและตัวเลข M2 ของไทยประจำเดือนต.ค.
 - การปรับตะกร้าหุ้นของดัชนี MSCI ในช่วงท้ายตลาด (ATC) วันนี้
- MPC:** สรุปไฮไลต์สำคัญจากการประชุมกนง.เมื่อวานนี้ ได้แก่
 - กนง. มีมติคงอัตราดอกเบี้ยนโยบายที่ระดับ 2.5% ตามคาด
 - กนง.ปรับลดคาดการณ์ GDP ปีนี้ลง จากเดิมคาดโต 2.8% เหลือโต 2.4% โดยหลักเกิดจากการปรับลดการใช้จ่ายภาครัฐ และรายได้นักท่องเที่ยวหดตัวที่ลดลง
 - กนง.ได้มีการปรับลดคาดการณ์ GDP ปีหน้า ในกรณีที่ให้มีมาตรการ Digital Wallet (DW) ลง จากเดิมคาดโต 4.4% เหลือโต 3.8% โดยมีสาเหตุสำคัญจากการปรับลดการลงทุนในประเทศ การลดสมมติฐานนักท่องเที่ยวต่างชาติ และเงื่อนไขของโครงการ DW ที่ล่าช้ากว่าคาดการณ์เดิม
 - สิ่งที่น่าสนใจก็คือว่า กนง.ได้มีการปรับเพิ่มประมาณการการบริโภคภาคเอกชนปีนี้ขึ้นจากเดิมคาดโต 6.1% เป็นโตถึง 7.1% และปีหน้ายังโตต่ออีก 4.5% ในกรณีที่มีโครงการ DW ซึ่งถือเป็นอัตราการเติบโตที่ใกล้เคียงคาดการณ์เดิม แม้ว่าจะมีฐานของปีนี้ในระดับสูงแล้ว
- Our take:** มองปัจจัยดังกล่าวเป็น Sentiment เชิงลบ ต่อหุ้นที่เกี่ยวข้องกับภาคการท่องเที่ยวในระยะสั้น เช่น โรงแรม สนามบิน สายการบิน ในทางกลับกัน มองเป็น Sentiment เชิงบวกต่อหุ้นที่เกี่ยวข้องกับการบริโภคภายในประเทศอย่างเช่นกลุ่มค้าปลีก ซึ่งยังคงเป็น Top sector pick ของเราต่อไป

Stock Top Active

AOT	CPALL	PTTEP	DELTA	GPSC
-----	-------	-------	-------	------

Sector Top Active

ENERG	COMM	TRANS
-------	------	-------

Investors Data – SET (Btmn)

29 Nov.23	Buy	Sell	Net
Institution	4,484	3,789	695
Proprietary	4,441	4,153	288
Foreign	26,141	29,469	-3,328
Local	16,431	14,087	2,345
1-29 Nov.23	Buy	Sell	Net
Institution	80,442	72,242	8,200
Proprietary	70,225	69,489	736
Foreign	471,375	487,049	-15,674
Local	281,300	274,561	6,739

Commodities

	29 Nov.23	28 Nov.23	Chg	%Chg
Bi/US\$	34.76	34.72	+0.04	+0.12
US\$/Yuan	7.078	7.074	+0.00	+0.06
US Bond Yield 10y(%)	4.251	4.286	-0.03	-0.80
Brent Oil (US\$/bbl)	82.88	81.47	+1.41	+1.73
Nymex Oil (US\$/bbl)	77.86	76.41	+1.45	+1.90
Gold Spot (US\$/oz)	2,043.80	2,040.50	+3.30	+0.16
Baltic Dry Index	2,696.00	2,391.00	+305.00	+12.7
Dollar Index (DXYO)	102.82	102.72	+0.11	+0.10

Today's Event

- CV XR 1:2 @ 0.50 บาท
- CV XW 2:1

แนวรับ 1,377 แนวต้าน 1,400


นัฐชาติ เมฆมาลี
 CFA, FRM (ID: 31379)
 E-mail: nuttachart@trinitythai.com

บริษัทหลักทรัพย์ ทรินิตี้ จำกัด เลขที่ 1 อาคารพาร์ค สยาม ชั้น 22 และห้อง 2301 ชั้น 23 ถนนคอนแวนต์ แขวงสีลม เขตบางรัก กรุงเทพฯ 10500

รายงานฉบับนี้จัดทำขึ้นโดยข้อมูลเท่าที่ปรากฏและเชื่อว่าน่าเชื่อถือได้ แต่ไม่ถือเป็นการยืนยันความถูกต้องและความสมบูรณ์ของข้อมูลนั้นๆ โดยบริษัทหลักทรัพย์ ทรินิตี้ จำกัด ผู้จัดทำขอสงวนสิทธิ์ในการเปลี่ยนแปลงความเห็นหรือประมาณการณต่างๆ ที่ปรากฏในรายงานฉบับนี้โดยไม่แจ้งล่วงหน้า รายงานฉบับนี้มีวัตถุประสงค์เพื่อใช้ประกอบการตัดสินใจของนักลงทุน โดยไม่ได้เป็นการชี้นำหรือชักชวนให้นักลงทุนทำการซื้อหรือขายหลักทรัพย์ หรือตราสารทางการเงินใดๆ ที่ปรากฏในรายงาน

Strategy

ณัฐชาติ เมฆมาดิน, CFA, FRM
 เลขทะเบียนนักวิเคราะห์:
 031379
 nuttachart@trinitythai.com

- DELTA:** ติดตามวอลุ่มการซื้อขายของหุ้น DELTA ในวันที่ซึ่งจะมีส่วนสำคัญต่อการดำรงอยู่ของตัวหุ้นในดัชนีที่สำคัญอย่าง SET50 และ SET100 ในรอบถัดไป ทั้งนี้หากใช้ข้อมูลล่าสุดจนถึงสิ้นปีนี้ จะพบว่ากรณีที่ DELTA จะดำรงอยู่ต่อไปจะต้องมีปริมาณหุ้นซื้อขายในวันนี้ราว 22.5 ล้านหุ้น เพื่อที่จะทำให้ Turnover ratio ของเดือนนี้ ก้าวขึ้นมาอยู่ในระดับ 2% ซึ่งหากเทียบเคียงกับปริมาณหุ้นซื้อขายเมื่อวานที่ 18.3 ล้านหุ้น เราประเมินว่ามีความเป็นไปได้อยู่เหมือนกัน เนื่องจากช่วงท้ายตลาดวันนี้ จะมีการปรับตะกร้าของหุ้นสมาชิกในดัชนี MSCI ที่ DELTA เป็นหนึ่งในนั้น ซึ่งจะทำให้ปริมาณการซื้อขายของหุ้นในช่วง ATC ก้าวกระโดดขึ้นมาได้
- Our take:** หากสุดท้าย DELTA มีระดับ Turnover ratio เดือนนี้ไม่ถึง 2% คาดมีความเสี่ยงสูงที่ตัวหุ้น จะถูกถอดออกจากดัชนี SET50 และ SET100 ในรอบถัดไป ไม่นับรวมกับดัชนี SETESG ที่ถูกถอดออกแน่นอนแล้ว ซึ่งอาจทำให้เกิดปรากฏการณ์ไถ่ถอนเงินลงทุนออกจากตัวหุ้นในช่วงถัดไปได้ โดยเฉพาะจากกองทุน Index fund / Passive fund ในไทย ในทางกลับกัน หากสุดท้ายแล้ว Turnover ratio ขึ้นมาขึ้นเหนือที่ระดับ 2% ได้ในเดือนนี้ คาดว่าจะเริ่มเห็นแรงเก็งกำไรกลับเข้ามาในหุ้นตัวนี้ได้บ้าง ซึ่งก็อาจกลายมาเป็นแรงส่งทางอ้อมต่อตัวดัชนี SET ในช่วงถัดไป
- SET50/SET100 implication:** ทั้งนี้ ในส่วนของตัวหุ้นที่มีลุ้นถูกนำเข้าสู่ดัชนี SET50 ในรอบถัดไปหาก DELTA หลุดออก เราคำนวณว่าจะเป็นทาง BCP ที่จะเข้าเป็นตัวที่ 3 ต่อจาก KCE และ ITC ซึ่งเป็น Candidate หลักที่รออยู่แล้ว ส่วนทางด้าน ดัชนี SET100 นั้นคาดว่าจะเป็นทาง AH ที่ได้โอนสิทธิ์เข้าสู่ดัชนีในรอบถัดไปแทน

Fund Flow

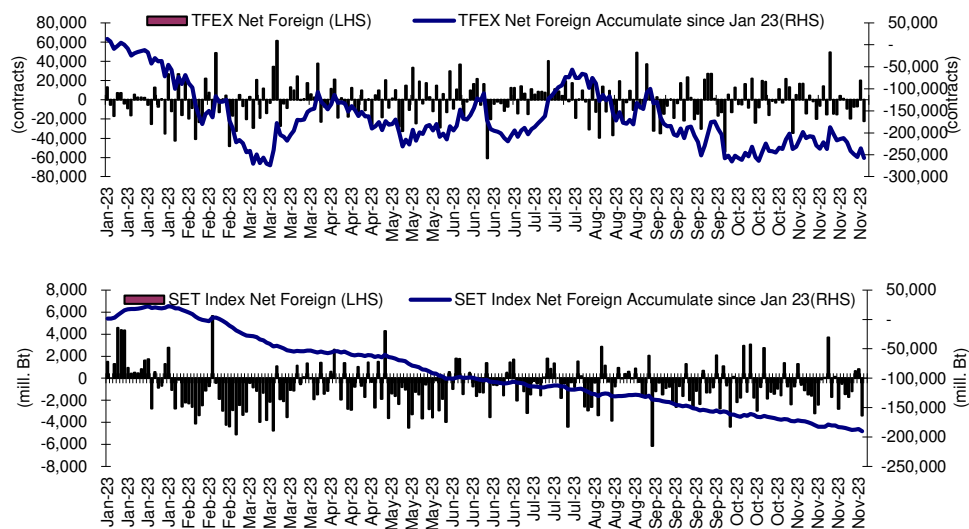
Foreign Portfolio Investment in Equities (Asia ex. Japan)

Unit : US\$ mn

	As at	Day	WTD Net	MTD Net	YTD Net
India	28-Nov	214.2	214.2	614.2	12,716.1
Indonesia	29-Nov	-3.2	42.0	-12.9	-818.9
Malaysia	28-Nov	24.5	9.6	312.9	-589.2
Philippines	29-Nov	3.6	15.7	24.3	-875.6
South Korea	29-Nov	176.4	176.8	3,059.1	6,870.0
Sri Lanka	29-Nov	-0.1	-0.2	1.5	13.1
Taiwan	29-Nov	449.0	1,028.5	8,163.8	1,374.6
Thailand	29-Nov	-95.4	-55.7	-443.0	-5,400.4
Vietnam	29-Nov	0.6	5.9	-103.3	-434.2

Source: Bloomberg

Net Foreign



Indicators to watch

	Last	Previous	% chg	1W Prior	1M Prior	Remark
VIX Index	12.98	12.69	2.3%	1.0%	-23.1%	-
Ted Spread	0.25	0.24	5.8%	9.3%	25.2%	-
U.S.Dollar Index	102.82	102.72	0.1%	-0.7%	-3.1%	-
U.S.Bond Yield	4.26	4.33	-1.5%	-3.3%	-13.1%	-
US Coal Index	7.5	6.87	9.2%	39.9%	58.2%	+
Emerging Asia Index (MXMS)	523.76	525.14	-0.3%	-0.2%	7.3%	-

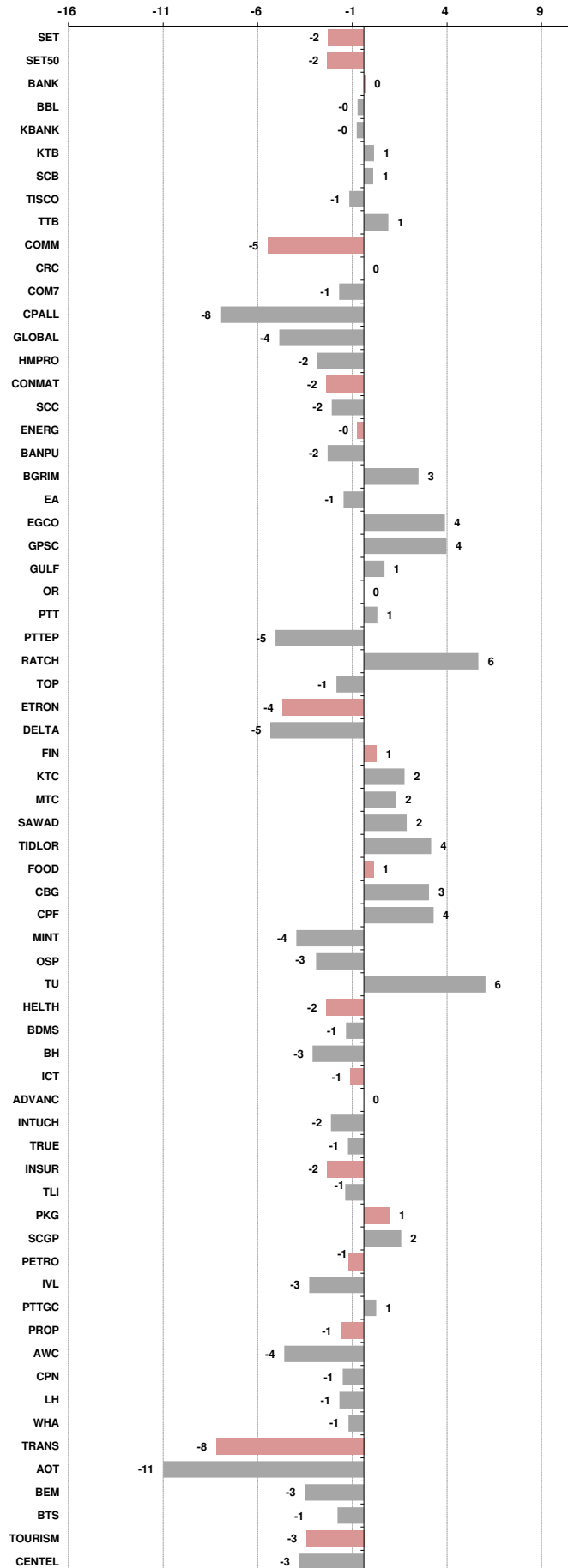
Source: Bloomberg, Aspen

Price performance of Stock in SET50
(for weekly: 22 - 29 Nov 2023)

1 Week Performance



Stock	29-Nov-23	%YTD	%-1W	%-1M	%-3M	%-6M	%-12M
SET	1,387.69	-17	-2	0	-12	-10	-15
SET50	857.90	-15	-2	0	-11	-8	-13
BANK	371.86	-4	0	-2	-10	-5	-3
BBL	151.00	2	0	-5	-11	-8	4
KBANK	131.50	-11	0	0	-1	-1	-10
KTB	18.40	4	1	-3	-5	-4	5
SCB	99.75	-7	1	0	-15	-3	-5
TISCO	97.50	-2	-1	1	-5	1	1
TTB	1.57	11	1	-7	-11	-1	14
COMM	29,647.35	-24	-5	-3	-18	-20	-19
CRC	38.75	-16	0	1	-5	-9	-9
COM7	22.80	-33	-1	-18	-29	-19	-28
CPALL	51.75	-24	-8	-6	-21	-18	-19
GLOBAL	17.10	-24	-4	12	-6	-8	-13
HMPRO	11.90	-23	-2	3	-13	-16	-18
CONMAT	7,557.57	-18	-2	-1	-9	-13	-18
SCC	290.00	-15	-2	-1	-8	-13	-15
ENERG	20,883.70	-17	0	3	-7	-2	-16
BANPU	7.70	-44	-2	3	-13	-6	-40
BGRIM	26.75	-33	3	15	-26	-31	-28
EA	46.25	-52	-1	3	-28	-29	-51
EGCO	134.00	-22	4	11	-2	-6	-22
GPSC	47.75	-35	4	21	-12	-20	-31
GULF	46.25	-16	1	8	-6	-6	-11
OR	20.10	-16	0	9	-3	-2	-18
PTT	35.00	5	1	4	-2	13	5
PTTEP	153.00	-13	-5	-9	-4	6	-19
RATCH	35.00	-18	6	9	-3	-3	-15
TOP	51.25	-9	-1	7	-3	13	-8
ETRON	9,506.61	-8	-4	0	-28	-18	12
DELTA	77.00	-91	-5	1	-29	-20	-88
FIN	3,389.03	-27	1	5	-14	-16	-25
KTC	47.50	-19	2	8	-2	-10	-19
MTC	44.75	18	2	22	10	11	21
SAWAD	45.00	-8	2	6	-11	-17	-1
TIDLOR	23.30	-21	4	21	-1	-14	-16
FOOD	10,952.67	-14	1	6	-7	-6	-13
CBG	82.50	-15	3	23	-4	24	-13
CPF	19.70	-21	4	6	-7	-2	-17
MINT	27.00	-16	-4	-4	-19	-21	-11
OSP	23.20	-18	-3	-2	-24	-20	-17
TU	14.90	-12	6	12	4	-3	-13
HELTH	6,462.28	-10	-2	-4	-9	-8	-12
BDMS	26.25	-9	-1	0	-6	-7	-12
BH	216.00	2	-3	-16	-16	-4	-1
ICT	150.85	-9	-1	0	-4	-4	-6
ADVANC	218.00	12	0	0	2	3	15
INTUCH	70.75	-8	-2	2	-2	-3	-4
TRUE	5.95	N/A	-1	-8	-14	-13	N/A
INSUR	9,101.66	-28	-2	-7	-14	-18	-29
TLI	10.10	-32	-1	-6	-14	-19	-33
PKG	3,808.97	-31	1	6	-2	-6	-30
SCGP	38.75	-32	2	8	1	-4	-30
PETRO	725.41	-27	-1	3	-5	-11	-29
IVL	25.25	-38	-3	1	-11	-22	-40
PTTGC	38.50	-19	1	8	3	6	-20
PROP	226.05	-17	-1	2	-9	-10	-14
AWC	3.64	-42	-4	4	-17	-29	-41
CPN	66.50	-6	-1	8	-3	-4	-4
LH	7.70	-22	-1	5	-8	-10	-19
WHA	4.90	20	-1	-7	-7	9	29
TRANS	291.99	-22	-8	-8	-17	-15	-21
AOT	59.00	-21	-11	-12	-19	-16	-21
BEM	7.75	-21	-3	-5	-11	-5	-17
BTS	7.10	-15	-1	-4	-3	-7	-14
TOURISM	535.22	-17	-3	-3	-16	-16	-14
CENTEL	42.25	-16	-3	-6	-11	-17	-12





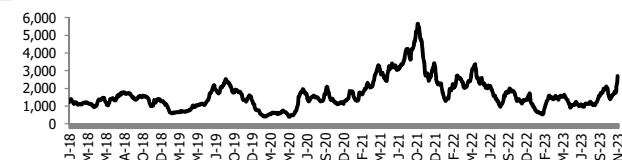
อัตราแลกเปลี่ยนวันนี้* 34.76 Change 0.04

*เปรียบเทียบ Transaction ล่าสุดกับก่อนหน้า (โดยไม่แยกว่าเป็นของ off-shore หรือ on-shore)

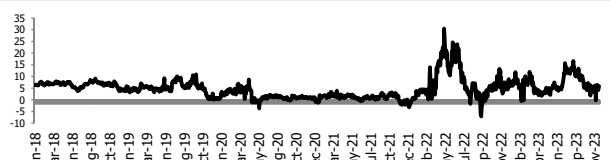
สินค้า	หน่วยราคา	ปิดล่าสุด	ก่อนหน้า	ราคาปิดล่าสุด	ก่อนหน้า	เปลี่ยนแปลง +/-	%	หลักทรัพย์ที่เกี่ยวข้อง
เรือ <i>ปรับปรุง</i>	Baltic Dry Index (spot)	29-Nov-23	28-Nov-23	2,696	2,391	+305.00	12.8%	PSL, TTA
	BHSI (Handy Size)	29-Nov-23	28-Nov-23	695	680	+15.00	2.2%	
ยาง	(US Cents/kg)	29-Nov-23	28-Nov-23	170.80	172.60	-1.80	-1.0%	STA, TRUBB
น้ำตาล	(Cent/Pound)	29-Nov-23	28-Nov-23	26.86	26.99	-0.13	-0.5%	KSL, KBS, KTIS, BRR
ถั่วเหลือง	(Cent\$/Bushel)	29-Nov-23	28-Nov-23	1,347.00	1,346.50	+0.50	0.0%	TVO
น้ำมันปาล์ม	(US\$/ton)	29-Nov-23	28-Nov-23	3,880.00	3,909.00	-29.00	-0.7%	CPI, LST, UPOIC, UVAN
สังกะสี	(US\$/ton)	29-Nov-23	28-Nov-23	2,550.00	2,550.00	+0.00	0.0%	PDI
ทองคำ	(US\$/oz)	29-Nov-23	28-Nov-23	2,047.10	2,040.00	+7.10	0.3%	THL (Source:Aspen)
SPDR Gold Trust	(ton)	29-Nov-23	28-Nov-23	880.55	882.28	-1.73	-0.2%	
น้ำมันดิบ <i>ทุกวัน</i>	WTI (US\$/barrel)	29-Nov-23	28-Nov-23	77.86	76.41	+1.45	1.9%	PTT, PTTEP, TOP, PTTGC, BCP
	Brent (US\$/barrel)	29-Nov-23	28-Nov-23	82.88	81.47	+1.41	1.7%	(Source:Aspen)
ค่าการกลั่น <i>ทุกวัน</i>	GRM (US\$/barrel)	29-Nov-23	28-Nov-23	5.81	5.10	+0.71	0.0%	BCP, IRPC, PTTGC and TOP (Bloomberg)
น้ำมันทำความร้อน <i>ทุกวัน</i>	Heating Oil (cent/gallon)	29-Nov-23	28-Nov-23	241.37	242.15	-0.78	-0.3%	BCP, IRPC, PTTGC and TOP (Bloomberg)
	Natural Gas(\$/MMBtu)	29-Nov-23	28-Nov-23	2.80	2.80	+0.00	0.1%	PTTEP, PTT, BANPU (Bloomberg)
ปิโตรเคมี	Naphtha (US\$/MT)	29-Nov-23	28-Nov-23	659.25	630.75	+28.50	4.5%	PTTGC, SCC (เป็นต้นทุน)
	Ethylene (US\$/MT)	24-Nov-23	17-Nov-23	855	855	+0.00	0.0%	PTTGC, SCC, IRPC (Bloomberg)
<i>ทุกสัปดาห์</i>	Propylene (US\$/MT)	24-Nov-23	17-Nov-23	820	820	+0.00	0.0%	PTTGC, SCC, IRPC
เหล็ก	HRC (US\$/ton) รีดร้อน	29-Nov-23	28-Nov-23	1,044.0	901.0	+143.00	15.9%	(Source:Bloomberg)
ถ่านหิน	NEX (US\$/ton)	24-Nov-23	17-Nov-23	122.92	125.30	-2.38	-1.9%	BANPU, LANNA, UMS
อาหาร	ไก่ (บาท/กก.)	31-Oct-23	30-Sep-23	36.00	38.00	-2.00	-5.3%	CPF, GFPT (Source: CPF)
	<i>ทุกเดือน</i> กุ้งVannamei(บาท/กก.)	31-Oct-23	30-Sep-23	120	110	+10.00	9.1%	CPF, CFRESH, SSF, ASIAN, TU
	<i>ทุกเดือน</i> สัตว์ (บาท/กก.)	31-Oct-23	30-Sep-23	60.00	68.00	-8.00	-11.8%	CPF

กราฟแสดงแนวโน้มราคา

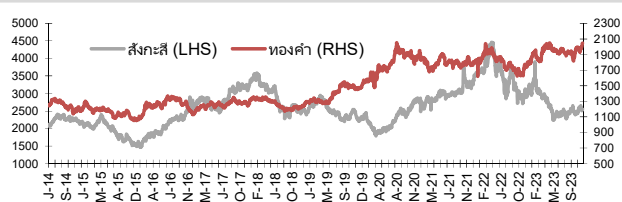
ค่าระวางเรือ (Baltic dry Index)



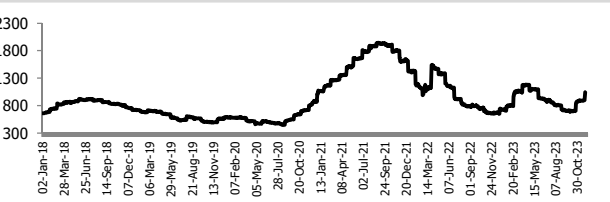
ค่าการกลั่น GRM (US\$/barrel)



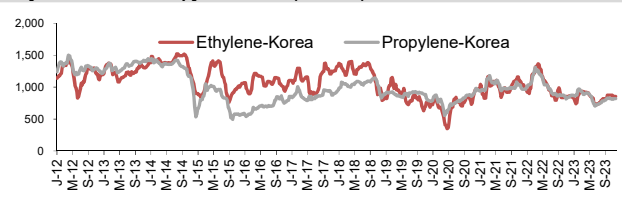
สังกะสี ทองคำ : PDI



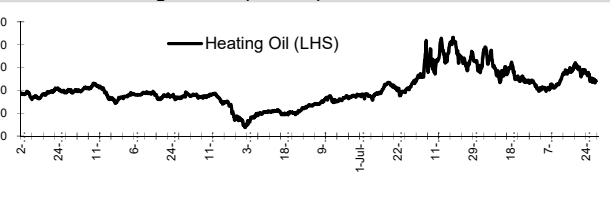
เหล็กรีดร้อน



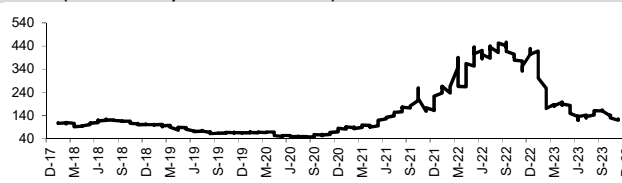
Ethylene-Korea vs Propylene-Korea (US\$/MT)



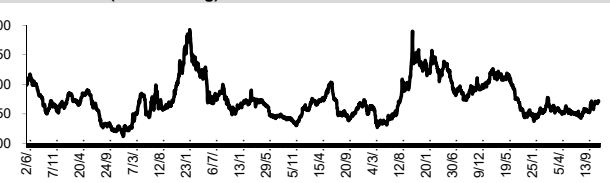
Bunker /Heating Oil Price (USD/ton)



ถ่านหิน (Nexcastle Export Index US\$/ton)



ราคายาง (US Cents/kg)



ที่มา: CPF, BANPU, Bloomberg and Aspen



บริษัทหลักทรัพย์ ทรินิตี้ จำกัด
TRINITY SECURITIES CO.,LTD.
Research Department
www.trinityquicktrade.com, www.trinitythai.com

NVDR Trading Data by Stock : 30 Nov 2023

Total NVDR Trading (Bt m)	Date 29 Nov 23	Net (Bt M)
24,213.21	Institutions	+694.84
% of SET : 23.50%	Proprietary	+288.17
Total SET Trading Value : +51,511.88	Foreign	-3,327.55
	Local Investor	+2,344.54

Net Buy ซื้อสุทธิ						
Value (Btm) : มูลค่า (ล้านบาท)						
STOCK	29 Nov	28 Nov	27 Nov	24 Nov	23 Nov	Total 5 Days
1 AOT	1,096.9	160.1	418.1	-85.6	-764.9	824.6
2 PTT	474.6	397.3	98.7	184.6	-239.9	915.3
3 TOP	163.6	53.2	105.9	27.9	44.3	395.0
4 TIDLOR	137.7	52.9	33.5	5.4	-8.0	221.5
5 SCB	127.6	73.8	1.1	6.9	-33.5	175.8
6 RATCH	123.0	87.5	47.2	25.3	40.4	323.4
7 ADVANC	84.4	104.1	5.2	-141.6	-16.0	35.9
8 OR	76.3	91.2	56.7	41.1	85.1	350.4
9 CPF	73.9	113.1	40.5	17.9	15.0	260.3
10 MINT	66.0	26.9	49.0	-9.7	29.1	161.3
11 EGCO	61.6	66.5	-14.4	-38.9	21.6	96.4
12 SCC	59.6	-13.8	20.9	9.0	36.7	112.4
13 BGRIM	47.7	85.8	116.0	58.6	50.5	358.6
14 PTTGC	38.7	17.7	38.2	135.5	-7.4	222.6
15 SAWAD	36.5	63.8	9.1	34.2	23.0	166.6
16 TKC	32.7	15.8	-20.8	18.9	-0.3	46.2
17 TLI	32.5	16.0	14.4	0.8	3.7	67.3
18 GLOBAL	30.5	-0.3	0.4	-9.8	19.2	39.9
19 BH	27.3	19.9	-162.4	72.1	16.5	-26.6
20 GULF	19.4	19.1	24.3	7.5	25.2	95.4
21 BANPU	16.7	-31.1	19.9	-3.3	26.8	29.0
22 KTC	14.9	-6.6	-20.5	-24.1	-5.2	-41.6
23 ICHI	13.1	-4.4	-1.1	-7.7	-6.0	-6.1
24 CENTEL	12.3	17.6	1.3	-6.4	5.3	30.2
25 JTS	10.8	34.8	9.6	-11.6	37.6	81.3
26 SAPPE	10.6	-3.9	-5.3	-9.0	-0.3	-7.9
27 AAI	9.3	7.8	17.1	-4.3	-0.8	29.1
28 NCAP	8.0	1.8	0.6	-3.5	3.4	10.4
29 AUCT	5.9	-1.0	5.9	5.4	1.1	17.3
30 MASTER	5.9	8.6	0.2	-1.3	-7.9	5.6

Net Sell ขายสุทธิ						
Value (Btm) : มูลค่า (ล้านบาท)						
STOCK	29 Nov	28 Nov	27 Nov	24 Nov	23 Nov	Total 5 Days
CPALL	-1,091.9	-96.9	97.4	-68.2	-61.8	-1,221.5
CPAXT	-190.1	-50.8	10.5	9.2	7.0	-214.3
BBL	-183.3	7.1	-59.7	-47.9	19.2	-264.5
GPSC	-145.0	-66.1	-20.2	177.8	72.9	19.4
MTC	-99.3	-36.2	60.6	-9.7	-2.1	-86.8
BDMS	-98.7	-17.2	-92.2	-187.4	-179.8	-575.2
DELTA	-95.2	200.7	2.9	-39.8	170.6	239.2
HANA	-94.9	24.9	-21.9	5.2	-5.1	-91.8
WHA	-94.8	18.1	-12.7	-3.4	-4.8	-97.6
KTB	-92.1	82.0	5.7	51.4	1.8	48.7
TISCO	-84.3	13.2	10.4	50.5	3.1	-7.1
CBG	-62.1	-14.0	-5.1	-12.6	27.3	-66.5
EA	-52.0	31.4	30.4	-33.7	3.0	-21.0
TU	-43.0	-47.8	23.7	-4.5	4.1	-67.5
OSP	-42.8	12.8	7.5	-5.2	-10.4	-38.1
TRUE	-41.0	-17.9	2.8	-12.7	-2.7	-71.5
BJC	-39.5	-20.5	-23.5	-14.3	18.0	-79.9
PTTEP	-35.0	-113.8	-180.5	-369.1	105.0	-593.4
KBANK	-33.4	48.4	-181.4	0.2	6.8	-159.5
BEM	-30.1	-14.6	1.4	-19.0	-21.7	-84.0
TKN	-27.1	-17.1	6.0	-26.3	-2.4	-67.0
STA	-27.0	4.5	6.7	8.5	2.7	-4.6
LH	-25.5	-17.7	-4.3	-29.4	7.3	-69.5
COM7	-25.4	5.8	49.3	-61.6	80.1	48.2
PSP	-24.1	2.6	-2.5	21.4	-8.2	-10.8
TASCO	-23.5	-27.4	-11.1	-16.0	-11.0	-89.0
JAS	-23.1	22.8	17.1	-24.7	-6.0	-13.9
TCAP	-19.9	5.2	-1.5	1.9	6.6	-7.7
INTUCH	-19.2	39.4	24.6	-34.9	39.4	49.3
BA	-17.8	-3.2	-9.2	-6.3	-3.4	-39.9

MONTH TO DATE (Bt m) ยอดซื้อขายสุทธิเดือน พฤศจิกายน 66		
1 - 29 Nov 23		
TOTAL NET BUY	TOTAL NET SELL	
PTT	2,803.2	CPALL -2,620.7
KBANK	1,910.4	BDMS -1,823.1
TOP	1,678.4	PTTEP -1,676.5
OR	1,364.4	BH -1,215.7
BANPU	1,351.7	ADVANC -1,032.5
BCP	1,274.3	LH -856.6
SCB	1,068.6	GPSC -660.6
SCC	855.1	KTB -553.9
CPN	743.5	GLOBAL -539.7
AAV	616.0	HMPRO -493.9
BBL	580.6	SPALI -339.8
EA	519.7	MINT -335.0
SAWAD	492.2	CBG -323.5
TIDLOR	427.1	JMT -276.4
GULF	410.7	BA -266.8
RATCH	388.6	AWC -245.7
CPF	326.9	CPAXT -237.0
SPRC	310.2	AP -215.4
ITC	268.2	BEM -206.6
MTC	247.7	AOT -200.9
KCE	243.3	SKY -199.2
IVL	230.3	OSP -196.9
BCH	223.3	BJC -178.6
INTUCH	199.9	GUNKUL -178.4
JTS	182.5	TKN -176.9
CHG	167.0	MOSHI -160.7
EGCO	165.4	XO -159.2
JMART	147.5	SJWD -157.7
TTB	138.7	BTS -146.8
STA	121.9	QH -133.8

YEAR TO DATE Y2023 (Bt m) ยอดซื้อขายสุทธิปี 2566			
3 Jan 23 - 29 Nov 23			
TOTAL NET BUY		TOTAL NET SELL	
1 CPALL	6,589.8	AOT	-12,663.3
2 TTB	5,259.5	KBANK	-10,034.7
3 BBL	5,170.1	LH	-7,182.8
4 PTTEP	4,716.6	KKP	-3,988.3
5 MAKRO	4,118.8	CRC	-3,697.4
6 SCC	3,460.6	PTTGC	-3,424.5
7 TIDLOR	3,226.2	HMPRO	-2,886.3
8 BDMS	2,672.3	CPF	-2,247.5
9 SCB	2,455.5	BANPU	-2,141.8
10 HANA	2,382.7	AWC	-2,044.4
11 WHA	2,316.4	IVL	-1,982.6
12 TASCO	1,847.2	SPALI	-1,915.3
13 BCP	1,821.2	BEM	-1,913.4
14 ADVANC	1,604.5	BH	-1,861.3
15 ICHI	1,489.1	RATCH	-1,705.7
16 TRUE	1,441.9	GLOBAL	-1,602.7
17 AAV	1,396.6	TU	-1,531.4
18 KTB	1,299.9	TISCO	-1,514.0
19 PSG	1,142.1	GULF	-1,379.6
20 AMATA	1,005.2	DELTA	-1,344.8
21 COM7	957.4	ESSO	-1,229.1
22 CBG	908.4	BLA	-1,205.8
23 TLI	891.8	IRPC	-1,050.0
24 KCE	890.2	EA	-981.7
25 ITC	814.6	BJC	-976.5
26 TCAP	720.2	THG	-930.0
27 SAWAD	707.5	EGCO	-889.4
28 BGRIM	673.7	CPN	-878.9
29 CHG	627.4	MEGA	-869.4
30 TOP	597.7	BAM	-851.7

Total Net BUY/SELL Y2022 ยอดซื้อขายสุทธิปี 2565		
Value (Btm) : มูลค่า (ล้านบาท)		
TOTAL NET BUY		TOTAL NET SELL
1 PTTEP	24,291	PTT -4,542
2 BDMS	21,045	PTTGC -3,390
3 AOT	17,316	SCC -2,224
4 BH	14,290	DTAC -1,701
5 EA	13,423	SABUY -1,578
6 KBANK	11,914	TU -1,164
7 CPALL	11,493	NEX -1,106
8 BANPU	9,175	KCE -1,104
9 TRUE	7,682	WICE -1,099
10 TOP	7,607	JMART -1,052
11 IVL	7,432	BAM -702
12 ADVANC	7,122	JAS -688
13 MAKRO	7,078	BYD -687
14 CRC	7,059	IRPC -682
15 CPN	6,619	RBF -623
16 CPF	5,700	III -574
17 DELTA	5,694	DITTO -513
18 KTB	5,693	ASK -511
19 BCP	5,315	TCAP -509
20 HMPRO	5,088	GUNKUL -503
21 MORE	4,994	BEC -474
22 AWC	4,789	NINE -439
23 OSP	4,166	AS -436
24 SPALI	4,128	JTS -419
25 BEM	3,789	WORK -365
26 MTC	3,689	SAT -351
27 MINT	3,574	HUMAN -345
28 INTUCH	3,497	MACO -342
29 LH	3,391	LEO -300
30 OR	3,371	BTG -296

แบบรายงานการเปลี่ยนแปลงการถือหลักทรัพย์และสัญญาซื้อขายล่วงหน้าของผู้บริหาร (แบบ 59)

	ชื่อผู้บริหาร	วิธีการได้มา/ จำหน่าย	จำนวน (หุ้น)	ราคา (บาท)	มูลค่า (บาท)	ประเภท หลักทรัพย์	วันที่ได้มา/ จำหน่าย
RT	นาย กระหิ์ม คานตตระกุล	ขาย	300,000.00	0.82	246,000.00	หุ้นสามัญ	27/11/2566
RT	นาย กระหิ์ม คานตตระกุล	ขาย	600,000.00	0.83	498,000.00	หุ้นสามัญ	28/11/2566
ALT	นาง ปริญญาภรณ์ ตั้งเผาศักดิ์	ซื้อ	500.00	1.66	830.00	หุ้นสามัญ	27/11/2566
ALT	นาง ปริญญาภรณ์ ตั้งเผาศักดิ์	ซื้อ	10,000.00	1.67	16,700.00	หุ้นสามัญ	27/11/2566
ALT	นาง ปริญญาภรณ์ ตั้งเผาศักดิ์	ซื้อ	20,000.00	1.68	33,600.00	หุ้นสามัญ	27/11/2566
CH	นาย ศักดา ศรีแสงนาม	ซื้อ	100,000.00	2.41	241,000.00	หุ้นสามัญ	16/11/2566
CH	นาย ศักดา ศรีแสงนาม	ซื้อ	50,000.00	2.42	121,000.00	หุ้นสามัญ	21/11/2566
CH	นาย ศักดา ศรีแสงนาม	ซื้อ	38,000.00	2.42	91,960.00	หุ้นสามัญ	22/11/2566
CH	นาย ศักดา ศรีแสงนาม	ซื้อ	40,000.00	2.40	96,000.00	หุ้นสามัญ	27/11/2566
CH	นาย ศักดา ศรีแสงนาม	ซื้อ	6,000.00	2.40	14,400.00	หุ้นสามัญ	28/11/2566
IP	นาย ดฤตวรรณ ธนินธิพันธ์	ซื้อ	140,000.00	8.88	1,243,200.00	หุ้นสามัญ	28/11/2566
KCG	นาย ชัยวัฒน์ วิบูลย์สวัสดิ์	ซื้อ	40,000.00	9.00	360,000.00	หุ้นสามัญ	28/11/2566
KCG	นาย ชัยวัฒน์ วิบูลย์สวัสดิ์	ซื้อ	150,000.00	9.05	1,357,500.00	หุ้นสามัญ	28/11/2566
LEO	นาย ธีระชัย เขมนะสิริ	ซื้อ	25,000.00	4.81	120,250.00	หุ้นสามัญ	27/11/2566
LEO	นาย ธีระชัย เขมนะสิริ	ซื้อ	2,000.00	4.80	9,600.00	หุ้นสามัญ	28/11/2566
MALEE	นาย ชัยฉัตร บุญรัตน์	ซื้อ	3,644,700.00	10.00	36,447,000.00	หุ้นสามัญ	28/11/2566
MICRO	นาง รสนันท์ ยิ่งทวีศักดิ์	ซื้อ	30,000.00	1.96	58,800.00	หุ้นสามัญ	27/11/2566
ORN	นาย ปรีดิกร บุรณปกรณ์	ซื้อ	500,000.00	0.96	480,000.00	หุ้นสามัญ	28/11/2566
PG	นาง กิตยาภรณ์ ชัยถาวรเสถียร	ซื้อ	3,000.00	8.75	26,250.00	หุ้นสามัญ	28/11/2566
PPS	นาย พงศ์ธร ธาธาไชย	ซื้อ	928,400.00	0.39	362,076.00	หุ้นสามัญ	28/11/2566
RT	นาย กระหิ์ม คานตตระกุล	ซื้อ	200,000.00	0.85	170,000.00	หุ้นสามัญ	28/11/2566
SPALI	นาง อัจฉรา ตั้งมดีธรรม	ซื้อ	120,000.00	17.80	2,136,000.00	หุ้นสามัญ	28/11/2566
SPALI	นาง อัจฉรา ตั้งมดีธรรม	ซื้อ	50,000.00	17.90	895,000.00	หุ้นสามัญ	28/11/2566
SPALI	นาย ประทีป ตั้งมดีธรรม	ซื้อ	120,000.00	17.80	2,136,000.00	หุ้นสามัญ	28/11/2566
SPALI	นาย ประทีป ตั้งมดีธรรม	ซื้อ	50,000.00	17.90	895,000.00	หุ้นสามัญ	28/11/2566
SUTHA	นาย สมชาย จตุรานนท์	ซื้อ	2,000.00	2.40	4,800.00	หุ้นสามัญ	22/11/2566
TNR	นาย ปฐมพงศ์ ขุพย์คร์	ซื้อ	34,400.00	10.08	346,752.00	หุ้นสามัญ	28/11/2566
TNR	นาย ปฐมพงศ์ ขุพย์คร์	ซื้อ	35,800.00	10.25	366,950.00	หุ้นสามัญ	28/11/2566
TSTE	นาย ประภาส ขุติมาวพันธ์	ซื้อ	1,000.00	9.00	9,000.00	หุ้นสามัญ	28/11/2566
TTI	นาย กัจจกร ชื่นชูจิตต์	ซื้อ	100.00	24.80	2,480.00	หุ้นสามัญ	27/11/2566
TTI	นาย กัจจกร ชื่นชูจิตต์	ซื้อ	100.00	24.90	2,490.00	หุ้นสามัญ	27/11/2566
UVAN	นาย สันติ สนวนยศ	ซื้อ	20,000.00	8.25	165,000.00	หุ้นสามัญ	29/11/2566

ที่มา : ศูนย์สารสนเทศตลาดทุน สำนักงานคณะกรรมการ ก.ล.ด.

หลักทรัพย์ที่ต้องซื้อขายด้วยบัญชี Cash Balance

Stock	November 2023											December 2023										
	20	21	22	23	24	27	28	29	30	1	4	6	7	8	12	13	14	15	18	19	20	21

LEVEL 1 : ผู้ซื้อต้องใช้บัญชี Cash Balance และห้ามนำหลักทรัพย์ที่กำหนดมาคำนวณวงเงินซื้อขาย

-

LEVEL 2: ผู้ซื้อต้องใช้บัญชี Cash Balance, ห้ามคำนวณวงเงินซื้อขาย และห้าม Net Settlement

-

LEVEL 3: ห้ามซื้อขาย (SP) 1 วันทำการวันแรก และผู้ซื้อต้องใช้บัญชี Cash Balance, ห้ามคำนวณวงเงินซื้อขาย และห้าม Net Settlement

-

Source: SET

Short Sales

Stock	% Short Sale Volume Comparing with Main Board	Average Price (Bt)	Volume (shares)	Value (Mil. B)
CPALL-R	10.44	53.24	9,540,500	507,910,375
CPALL	7.68	53.46	6,995,400	373,962,250
AOT	3.35	59.55	3,626,200	215,952,200
AOT-R	3.12	59.33	3,398,400	201,632,600
DELTA-R	11.55	78.54	2,112,100	165,890,000
PTTEP	5.43	154.80	705,900	109,273,550
KBANK	13.66	132.09	751,500	99,262,950
GPSC-R	9.68	47.71	2,075,300	99,006,250
BDMS	7.88	26.26	2,887,100	75,808,875
BDMS-R	7.66	26.25	2,807,600	73,699,500
WHA	9.55	4.89	14,598,200	71,420,874
MTC-R	10.25	45.07	1,492,800	67,275,650
DELTA	4.64	78.61	848,000	66,664,500
PTTGC-R	19.61	38.74	1,669,100	64,667,375
SAWAD-R	8.48	45.15	1,294,700	58,452,275
EA	8.86	46.53	1,234,400	57,430,900
SCC	9.47	291.25	191,300	55,715,700
SCB	6.74	100.50	551,500	55,427,000
SCB-R	6.60	100.49	540,400	54,306,675
CRC-R	18.76	38.90	1,337,700	52,032,100
PTTEP-R	2.49	154.39	325,000	50,177,500
BBL	7.13	151.72	329,100	49,931,650
KTB	10.44	18.54	2,573,600	47,710,960
EA-R	7.32	46.91	1,012,400	47,489,000
GULF-R	10.29	46.10	996,100	45,918,875
CPN-R	8.89	67.13	676,200	45,392,925
BGRIM	4.53	26.62	1,699,400	45,235,300
SCGP	7.92	39.07	1,120,400	43,779,300
BANPU-R	11.91	7.73	5,454,700	42,147,850
CBG-R	8.99	82.31	503,600	41,452,300
WHA-R	5.37	4.88	8,218,700	40,138,114
TTB	11.44	1.57	24,690,200	38,790,939
TU	6.77	14.78	2,547,600	37,661,420
SAWAD	5.30	45.40	803,800	36,491,850
BJC-R	26.93	25.69	1,403,000	36,048,950
CPF-R	10.49	19.68	1,803,900	35,509,020
OSP-R	12.57	23.26	1,518,100	35,309,740
LH-R	13.52	7.71	4,552,900	35,096,330
MINT	10.12	27.17	1,276,500	34,686,175
TIDLOR	3.85	23.40	1,411,900	33,036,390
JMT	7.61	27.36	1,146,900	31,380,800
CPN	6.14	67.20	466,700	31,360,450
BANPU	8.82	7.73	4,039,200	31,226,405
COM7	5.04	23.00	1,332,700	30,650,130
ADVANC	5.30	217.34	139,000	30,210,500
CPAXT	3.10	26.14	1,128,100	29,491,975
TOP-R	6.48	51.78	549,600	28,456,200
BEM	14.27	7.78	3,647,400	28,376,575
BTS	27.91	7.14	3,923,000	28,004,305
GPSC	2.71	47.39	584,100	27,683,050
BH-R	6.86	219.11	125,700	27,542,000
JMART	8.28	18.17	1,510,400	27,451,480
KTB-R	6.00	18.55	1,476,800	27,393,570
TOP	5.99	51.64	509,400	26,307,100
MTC	3.96	45.20	575,100	25,993,350
BH	6.04	218.54	111,000	24,257,700
SCGP-R	4.23	39.14	597,600	23,389,875
INTUCH-R	9.25	70.73	322,700	22,823,925
SCC-R	3.86	291.49	77,900	22,707,000

Source: SET

November 2023

Monday	Tuesday	Wednesday	Thursday	Friday
27	28	29	30	
<ul style="list-style-type: none"> ▪ AKR XD 0.015 บาท ▪ BGC XD 0.06 บาท ▪ EPG XD 0.12 บาท ▪ KAMART XD 0.09 บาท ▪ LHK XD 0.14 บาท ▪ LHPF XD 0.07 บาท ▪ PRM XD 0.10 บาท ▪ QHHR XD 0.15 บาท ▪ SRS XD 0.13125 บาท ▪ TIPCO XD 0.11 บาท ▪ CMO XR 1:1 @ 0.70 บาท ▪ JCK ลูกหุ้นเข้า 336,914,167 หุ้น 	<ul style="list-style-type: none"> ▪ APURE XD 0.15 บาท ▪ BKKCP XD 0.15 บาท ▪ HANA XD 0.50 บาท ▪ LPH XD 0.03 บาท ▪ SMD XD 0.15 บาท ▪ TIF1 XD 0.135 บาท ▪ W XR 5:1 @ 1.00 บาท ▪ W XW 1:1 ▪ BWG ลูกหุ้นเข้า 6,019 หุ้น 	<ul style="list-style-type: none"> ▪ CPTGF XD 0.1836 บาท ▪ EGATIF XD 0.0839 บาท ▪ IVL XD 0.25 บาท ▪ KBSPIF XD 0.244 บาท ▪ SPI XD 0.20 บาท ▪ TTLPF XD 0.444 บาท ▪ FTREIT XR 1:0.0718 @ - บาท ▪ GCAP ลูกหุ้นเข้า 4,000,000 หุ้น ▪ TKC ลูกหุ้นเข้า 6,256,000 หุ้น 	<ul style="list-style-type: none"> ▪ CV XR 1:2 @ 0.50 บาท ▪ CV XW 2:1 	

December 2023

Monday	Tuesday	Wednesday	Thursday	Friday
				1
				<ul style="list-style-type: none"> ▪ TNH XD 0.60 บาท
4	5	6	7	8
<ul style="list-style-type: none"> ▪ MJLF XD 0.129 บาท ▪ RJH XD 0.25 บาท ▪ SSC XD 0.52 บาท ▪ TRC XR 4:1 @ 0.20 บาท 	วันคล้ายวันพระบรมราชสมภพ พระบาทสมเด็จพระบรมชนกาธิเบศร มหาภูมิพลอดุลยเดชมหาราช บรมนาถ บพิตร วันชาติ และวันพ่อแห่งชาติ	<ul style="list-style-type: none"> ▪ PROSPECT XD 0.22 บาท 		<ul style="list-style-type: none"> ▪ AOT XD 0.36 บาท
11	12	13	14	15
ขดเชยวันรัฐธรรมนูญ	<ul style="list-style-type: none"> ▪ GVREIT XD 0.1911 บาท 			
18	19	20	21	22
		<ul style="list-style-type: none"> ▪ GIFT XW 3:1 	<ul style="list-style-type: none"> ▪ HYDRO XR 1.5:1 @ 0.30 บาท ▪ HYDRO XW 2:1 @ 0.01 	



25	26	27	28	29
		<ul style="list-style-type: none"> ▪ META XW 45:4 		วันหยุดชดเชยวันสิ้นปี

January 2024				
Monday	Tuesday	Wednesday	Thursday	Friday
1	2	3	4	5
วันขึ้นปีใหม่		<ul style="list-style-type: none"> ▪ MACO XW 4:1 	<ul style="list-style-type: none"> ▪ RS XW 10:1 	
8	9	10	11	12
15	16	17	18	19
22	23	24	25	26
		<ul style="list-style-type: none"> ▪ TGE XW 7:1 		
29	30	31		
		<ul style="list-style-type: none"> ▪ SCN XW 3:1 		