

กลยุทธ์การลงทุนอนุพันธ์

BY RESEARCH DIVISION

31 มีนาคม 2566

SET50 FUTURES:

ตลาดหุ้นที่อยู่ในภาวะ Risk On อ่อนๆ และ Fund Flow ที่เริ่มไหลเข้ามาฝั่งเอเชียเชื่อว่ามีโอกาสไหลเข้าบ้านเราต่อ แนะนำ Trading S50M23 ในกรอบ 955-968 จุด

SET50 OPTION:

แนะนำรอ Long S50M23P975 ที่ 26 จุด (set50=960) เป้าทำกำไร 41 จุด (set50=975) และ Cut Loss 3 จุด คาด SET50 แกว่งออกข้าง

SINGLE STOCK FUTURES:

สถานะ Long IVLM23 ทุน 35.00 บาท ปิดตัดขาดทุน 15% สำหรับวันนี้
แนะนำ Long ADVANCM23 บริเวณ 210 บาท เป้าทำกำไร 216 บาท และ Cut Loss 2 บาทจากทุน

ปรับจุดเข้า Long CKM23 ไปที่ 20.50 บาท เป้าทำกำไร 21.10 บาท และ Cut Loss 0.20 บาทจากทุน

GOLD FUTURES:

GF10 Futures : แนะนำ Trading GF10J23 กรอบ 31770-32260 บาท (\$1960-1990) และตั้ง Cut Loss 100 บาท

Gold Online: แนะนำ Trading GOM23 ที่ \$1990-2020 และ Cut Loss \$3

สินทรัพย์เสี่ยงอยู่ในภาวะ RISK ON

	Last	%Chg	%MTD	%YTD
America				
NASDAQ	12,013.47	0.73%	4.87%	14.78%
S&P	4,050.83	0.57%	2.03%	5.50%
Russel	1,768.38	0.18%	6.78%	0.41%
DJIA	32,859.03	0.43%	0.62%	0.87%
Europe				
FTSE 100	7,620.43	0.74%	3.25%	2.26%
DAX	15,522.40	1.26%	1.02%	1.48%
Euro Stoxx 50	4,285.42	1.28%	1.11%	2.96%
CAC 40	7,263.37	1.06%	0.06%	2.20%
ASIA				
Philippines	6,644.75	0.21%	1.35%	1.19%
Indonesia	6,808.95	0.45%	0.50%	0.61%
Australia	7,174.40	0.73%	1.16%	1.93%
Japan	27,782.93	0.36%	1.23%	6.47%
Malaysia	1,424.61	0.30%	2.03%	4.74%
Korea	2,453.16	0.38%	1.67%	9.69%
China	3,261.25	0.65%	0.56%	5.57%
Hong Kong	20,309.13	0.58%	2.64%	2.67%

	Last	%Chg	%MTD	%YTD
Dollar Index	102.14	-0.44%	-2.60%	-1.33%
EURO/USD	1.09	0.00%	3.11%	1.87%
USD/THB	34.18	0.14%	3.42%	1.24%
Gold Spot	1,978.58	-0.09%	8.30%	8.47%
*ค่าลบ หมายถึงค่าเงินอ่อนค่า				
BOND (US)				
2 Year	4.12	0.50%	-14.46%	-6.92%
5 Year	3.68	0.05%	-11.91%	-8.00%
10 Year	3.55	-0.42%	-9.47%	-8.41%
BOND (TH)				
1 Year TH	1.74	0.35%	0.26%	2.41%
10 Year TH	2.36	0.52%	-8.68%	-1.06%

ที่มา : ASPS Research

SET50 Index Futures / Option	P.3
Single Stock Futures	P.6
Gold Futures	P.8

*ภายใต้สภาวะที่ตลาดเผชิญกับความผันผวนสูง ทำให้การปรับกลยุทธ์ใน Derivative Talk ต้องดำเนินการได้อย่างรวดเร็วขึ้น ฝ่ายวิจัย จึงเพิ่มช่องทางติดตามคำแนะนำกลยุทธ์การซื้อขายระหว่างวันทำการผ่าน 2 ช่องทาง เพื่อให้นักลงทุนสามารถปรับเปลี่ยนกลยุทธ์ ได้มีประสิทธิภาพมากยิ่งขึ้น คือ

* แอปพลิเคชัน “ASP Smart”



* Telegram “Asia plus group”

Follow now



Asia Plus Group

RESEARCH DIVISION

บริษัทหลักทรัพย์ เอเชีย พลัส

เกิดศักดิ์ ทวีธีระ-สสส

นักวิเคราะห์ปัจจัยพื้นฐานด้านตลาดทุน และทางเทคนิค

เลขทะเบียนนักวิเคราะห์: 004132

ประสิทธิ์ รัตนกิจกมา, CISA, CFA

นักวิเคราะห์ปัจจัยพื้นฐานด้านตลาดทุน และด้านเทคนิค

เลขทะเบียนนักวิเคราะห์: 025917

นวลพรรณ น้อยรัชชกุล

นักวิเคราะห์ปัจจัยพื้นฐานด้านตลาดทุน และด้านเทคนิค

เลขทะเบียนนักวิเคราะห์: 019994

ชาญชัย พันการนาถิก

นักวิเคราะห์ปัจจัยพื้นฐานด้านตลาดทุน และทางเทคนิค

เลขทะเบียนนักวิเคราะห์: 064045

ธนัฐธ เกิดนคร

ผู้ช่วยนักวิเคราะห์



สถานะของนักลงทุน

All Futures Long(Short) Position : Contract	Accumulated Long(Short)					
	Long	Short	Net	2 Days	1 Weeks	1 Months
Institution	174,262	161,342	12,920	9,019	-46,882	494,000
Foreign	125,189	119,122	6,067	12,191	65,724	227,966
Retail	265,783	284,770	-18,987	-21,210	-18,842	-721,966

SET50 Futures Long(Short) Position : Contract	Accumulated Long(Short)					
	Long	Short	Net	2 Days	1 Weeks	1 Months
Institution	36,795	35,074	1,721	977	-6,105	20,826
Foreign	82,555	80,245	2,310	8,128	26,239	99,178
Retail	91,145	95,176	-4,031	-9,105	-20,134	-120,004

Single Stock Futures Long(Short) Position : Contract	Accumulated Long(Short)					
	Long	Short	Net	2 Days	1 Weeks	1 Months
Institution	111,186	102,118	9,068	-1,695	-44,313	464,482
Foreign	21,190	19,258	1,932	1,651	42,485	118,414
Retail	113,592	124,592	-11,000	44	1,828	-582,896

Metal Futures Long(Short) Position : Contract	Accumulated Long(Short)					
	Long	Short	Net	2 Days	1 Weeks	1 Months
Institution	1,935	2,074	-139	1,740	1,709	4,767
Foreign	20,746	17,919	2,827	3,457	-2,416	17,134
Retail	19,307	21,995	-2,688	-5,197	707	-21,901

Call Option Long(Short) Position : Contract	Accumulated Long(Short)					
	Long	Short	Net	2 Days	1 Weeks	1 Months
Institution	844	259	585	1,668	2,144	-7,906
Foreign	311	580	-269	-224	-45	2,946
Retail	6,770	7,086	-316	-1,444	-2,099	4,960

Put Option Long(Short) Position : Contract	Accumulated Long(Short)					
	Long	Short	Net	2 Days	1 Weeks	1 Months
Institution	358	349	9	231	520	-7,009
Foreign	195	292	-97	-47	-75	-3,717
Retail	3,152	3,064	88	-184	-445	10,726



SET50 OVERVIEW

การรายงานตัวเลข Initial Jobless Claim สหรัฐฯ ที่ออกมา 1.98 แสนตำแหน่ง มากกว่าตลาดคาด 1.96 แสนตำแหน่ง ทำให้เชื่อว่าวงจรรขาขึ้นของ FED ใกล้จบ ซึ่งอ้างอิง FED Watch Tool คาด Terminal Rate ที่ 5.25% ก่อนที่จะปรับลดดอกเบี้ยในช่วง 2H66 ส่งผลให้ตลาดอยู่ในภาวะ Risk On อ่อนๆ สะท้อนจากตลาดหุ้นสหรัฐฯที่ปรับขึ้นในช่วง 0.4%-0.7% ส่วนทาง Dollar Index ที่อ่อนค่า 0.5% และหุ้น Fund Flow ที่ไหลเข้ามาตลาดหุ้นภูมิภาคมากขึ้น สะท้อนจากวานนี้ต่างชาติซื้อสุทธิ 522 ล้านเหรียญฯ แต่สำหรับตลาดหุ้นวานนี้นักลงทุนต่างชาติขายสุทธิ 1.8 พันล้านเหรียญฯ ซึ่งเหตุหนึ่งเชื่อว่าช่วงวานนี้เป็นวันปิด Futures Series H ซึ่งตั้งแต่ 1Q66 ต่างชาติมีสถานะ Net Short สะสมใน SET50 Futures ที่ 1Q66 เป็น Net Short สุทธิ 1.44 แสนสัญญา ทำให้แรงจูงในการซื้อสุทธิช่วงที่ผ่านมาลดลง แต่ในระยะถัดไปหาก Flow ไหลเข้าภูมิภาคต่อเนื่อง เชื่อว่าเม็ดเงินมีโอกาสเข้าสู่ตลาดหุ้นบ้านเราเช่นกัน ส่วนปัจจัยอื่นๆวานนี้รายงานยอดส่งออกไทยเดือน ก.พ. 66 หดตัว -4.7%yoy แต่ตัวเลขที่ออกมาดีกว่าตลาดคาดหดตัว -7%yoy ทำให้ผลต่อดัชนีจำกัด ภายใต้ปัจจัยแวดล้อมข้างต้นคาด SET50 สร้างฐานกรอบ 965 – 975 จุด

SET50 INDEX FUTURES

Direction Trading : ตลาดหุ้นที่อยู่ในภาวะ Risk On อ่อนๆและ Fund Flow ที่เริ่มไหลเข้ามาฝั่งเอเชียเชื่อว่ามีโอกาสไหลเข้าบ้านเราต่อ แนะนำ Trading S50M23 ในกรอบ 955-968 จุด

Spread Trading: คาดการณ์ Spread ระหว่าง S50U23 ลบด้วย S50M23 ณ วันที่ 29 มิ.ย. 2566 จะเท่ากับ -4.91 จุด ปัจจุบันอยู่ที่ -2.70 ยังไม่กว้างมากพอให้เปิดสถานะใดๆ

SET50 Option: แนะนำรอ Long S50M23P975 ที่ 26 จุด (set50=960) เป้าทำกำไร 41 จุด (set50=975)และ Cut Loss 3 จุด คาด SET50 แกว่งออกข้าง

S50M23 (30 MIN CHART)



ที่มา: สายงานวิจัย บล. เอเชีย พลัส

	แนวรับ	แนวต้าน
SET50	965	975
S50M23	955	968

* ภายใต้สภาวะที่ตลาดเผชิญกับความผันผวนสูง ฝ่ายวิจัยจึงเพิ่มช่องทางติดตามคำแนะนำกลยุทธ์การซื้อขายระหว่างวันผ่าน 2 ช่องทาง คือ

* แอปพลิเคชัน “ASP Smart”



* Telegram “Asia plus group”

Follow now



Asia Plus Group

TECHNICAL COMMENT

S50M23 ติดแนวต้าน 968 จุด จึงอยู่ในช่วงพักตัวมองกรอบ 955-968 จุด



SET50 Index	Last	1Yr Hist. Volatility	2Week Hist. Volatility
	969.55	11.3	11.1242

Call Option

	Premium	Chg	Break Even	Intrinsic Value	Time Value	All-in-Premium	Theory Price	Volume	Open Interest	Implied Volatility	Delta	Effective Gearing	Time Decay
S50M23C1025	6.30	-0.20	> 1031.3	0.00	6.30	6.37%	4.51	1453	5269	13.34	0.18	28.33	6.4%
S50M23C1000	12.00	-0.90	> 1012	0.00	12.00	4.38%	9.39	1043	4960	13.46	0.30	24.21	4.4%
S50M23C975	21.40	-1.00	> 996.4	0.00	21.40	2.77%	17.63	701	5652	13.86	0.44	20.03	2.8%
S50M23C950	35.70	-1.80	> 985.7	19.55	16.15	1.67%	30.01	250	3680	14.95	0.58	15.87	1.7%
S50M23C925	51.00	-3.30	> 976	44.55	6.45	0.67%	46.64	102	682	14.72	0.72	13.62	0.7%

Put Option

	Premium	Chg	Break Even	Intrinsic Value	Time Value	All-in-Premium	Theory Price	Volume	Open Interest	Implied Volatility	Delta	Effective Gearing	Time Decay
S50M23P1025	67.70	0.70	< 957.3	55.45	12.25	-1.26%	65.47	87	182	13.63	-0.80	-11.46	-1.3%
S50M23P1000	49.00	3.00	< 951	30.45	18.55	-1.91%	45.46	27	808	13.98	-0.68	-13.50	-1.9%
S50M23P975	32.80	2.70	< 942.2	5.45	27.35	-2.82%	28.81	281	1081	13.95	-0.55	-16.17	-2.8%
S50M23P950	21.50	1.10	< 928.5	0.00	21.50	-4.23%	16.30	252	2825	14.65	-0.40	-18.21	-4.2%
S50M23P925	13.50	0.70	< 911.5	0.00	13.50	-5.99%	8.03	393	4353	15.36	-0.28	-20.14	-6.0%

ที่มา: สายงานวิจัย บล. เอเชีย พลัส

ภาพรวมการซื้อขาย SET50 INDEX

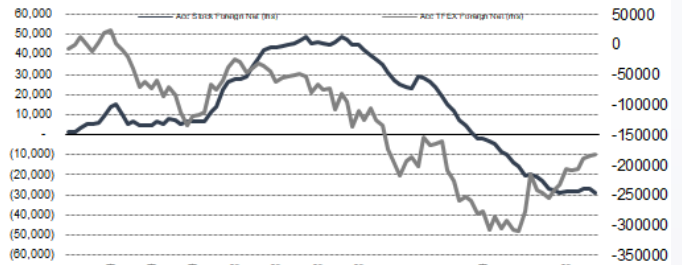
UNDERLYING	Close	Chg	%Chg	สผลการซื้อขาย
SET50	969.55	-1.90	-0.20%	30/3/23

Symbol	Settle	Chg	%Chg	Vol.	OI	OI Chg
S50F23	1002.44	0.0	0.0%	35	106	0
S50G23	971.18	0.0	0.0%	81	97	0
S50H23	968.42	-4.2	-0.4%	32,734	114,053	-153,539
S50M23	963.90	-3.6	-0.4%	166,291	370,859	-3,761
S50U23	960.90	-3.7	-0.4%	7,890	36,394	-369
S50Z23	960.60	-3.6	-0.4%	2,958	19,773	566

SET50 Futures Long(Short) : สิ้นสุด	Long	Short	Net	2 วัน	2 สัปดาห์	1 เดือน
สถาบัน	36,795	35,074	1,721	977	-6,210	20,826
ต่างชาติ	82,555	80,245	2,310	8,128	60,455	99,178
รายย่อย	91,145	95,176	-4,031	-9,105	-54,245	-120,004

ที่มา: สายงานวิจัย บล. เอเชีย พลัส

ความสัมพันธ์สถานะของนักลงทุนต่างประเทศ ในตราสารทุน และ SET50 FUTURES



ที่มา: สายงานวิจัย บล. เอเชีย พลัส

คาดการณ์ SPREAD ณ สิ้นเดือนจาก ASPS MODEL

	เป้าหมาย Spread ซีรียโกล - ซีรียโกล				
	S50F23	S50G23	S50H23	S50J23	S50K23
	ณ 30 ม.ค.66	ณ 27 ก.พ.66	ณ 30 มี.ค.66	ณ 27 เม.ย.66	ณ 30 พ.ค.66
S50F23					
S50G23	-3.33				
S50H23	-5.93	-2.60			
S50J23	-9.70	-6.37	-3.37		
S50K23	-9.81	-6.47	-3.06	0.31	
S50M23	-8.80	-5.45	-1.64	1.73	1.42

*สมมติฐานอัตราดอกเบี้ยนโยบายระหว่าง เม.ย. - มิ.ย. 66 เท่ากับ 1.75%

ที่มา: สายงานวิจัย บล. เอเชีย พลัส

SET50 ที่ระดับค่า PER ต่างๆ

SET 50 Sensitivity	ม.ค. 66E	มี.ค. 66E	เม.ย. 66E	พ.ค. 66E	มิ.ย. 66E	ก.ย. 66E	ธ.ค. 66E
PER 15.5	888	902	908	915	922	942	963
PER 16	917	931	938	945	952	973	994
PER 16.5	945	960	967	974	981	1,003	1,025
PER 17	974	989	996	1,004	1,011	1,033	1,056
PER 17.5	1,003	1,018	1,026	1,033	1,041	1,064	1,087
PER 18	1,031	1,047	1,055	1,063	1,071	1,094	1,118
PER 18.5	1,060	1,076	1,084	1,092	1,100	1,125	1,149
PER 19	1,088	1,105	1,113	1,122	1,130	1,155	1,180

ที่มา: สายงานวิจัย บล. เอเชีย พลัส



SINGLE STOCK FUTURES

Long ADVANCM23

คาดการณ์การฟื้นตัวของกำไรปี 2566 เพราะคาดการณ์รายได้จะเติบโตได้ดีขึ้น ค่าบริการที่มีแนวโน้มจะเพิ่มขึ้น หลังบริษัทหันไปเน้นการกระตุ้นลูกค้าที่ใช้งานแพคเกจที่มีราคาสูงขึ้น ตั้งแต่ปลายปี 2565 แทนการตัดราคา ส่วนบริการมือถือและบรอดแบนด์ และ ยอดขายเครื่องมือถือ มีแนวโน้มดีขึ้น ตามกำลังซื้อที่กลับเข้ามา Fair Value เท่ากับ 243 บาท

ราคาหุ้นรายวัน Higher Low และ Higher High ยืนเหนือ EMA 200 วัน ใช้จังหวะย่อมา โซน EMA 10 วัน เป็นจุดเข้าสะสม เพื่อคาดการณ์รอบการขยับขึ้นต่อ เป้าหมายที่ 216 บาท

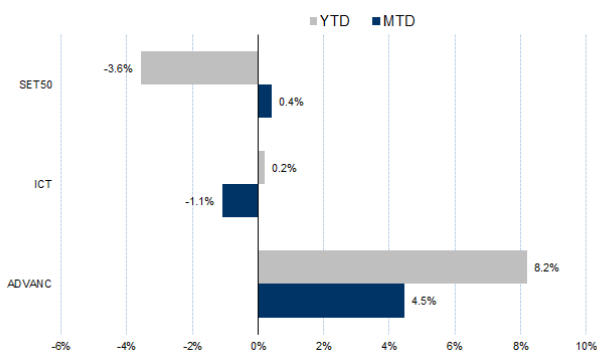
กลยุทธ์การลงทุน

แนะนำ Long ADVANCM23 บริเวณ 210 บาท เป้าทำกำไร 216 บาท และ Cut Loss 2 บาทจากทุน

Future							Underlying	
Future	Settle Price	Basis	Vol	OI	OI Change	Leverage	Upside	PER 66F
ADVANCM23	214.00	3.00	826	3458	510	13.97	25.79%	21.02

ที่มา: สายงานวิจัย บล. เอเชีย พลัส

HISTORICAL PRICE



ที่มา: สายงานวิจัย บล. เอเชีย พลัส

TECHNICAL CHART



ที่มา: สายงานวิจัย บล. เอเชีย พลัส



Long CKM23

รายได้จากธุรกิจรับเหมาก่อสร้างเติบโตก้าวกระโดดตั้งแต่ช่วง 2Q66 เป็นต้นไป จากการเริ่มรับรู้งานก่อสร้างหลายโครงการใหญ่พร้อมกัน ทั้งงานก่อสร้างโรงไฟฟ้าหลวงพระบาง ใน สปป.ลาว ,งานก่อสร้างอุโมงค์ระบายน้ำ บางมด-สำโรง และรถไฟฟ้าสายสีม่วงใต้ ที่จะเริ่มลงหัวเจาะอุโมงค์ ขณะที่คาดส่วนแบ่งกำไร บริษัทลูกจาก BEM และ CKP ที่ดีขึ้น รับอานิสงค์เปิดเมือง ประเมิน Fair Value ปี 2566 เท่ากับ 27 บาท

ราคาหุ้นอยู่ในลักษณะผันตัวจากแนวโน้มขาลง โมเมนตัมระยะสั้นเริ่มกลับมาดีขึ้น หลังจากยืนเส้น EMA 10 วันได้ มีโอกาสเปิด Upside โดยมีเป้าหมายช่วงสั้นที่ 21.10 บาท

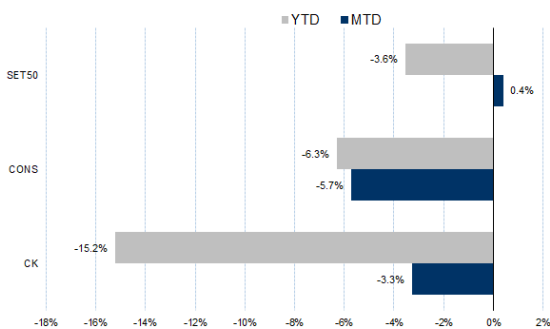
กลยุทธ์การลงทุน

ปรับจุดเข้า Long CKM23 ไปที่ 20.50 บาท เป้าทำกำไร 21.10 บาท และ Cut Loss 0.20 บาทจากทุน

Future							Underlying	
Future	Settle Price	Basis	Vol	OI	OI Change	Leverage	Upside	PER 66F
CKM23	20.85	0.25	766	771	164	10.75	13.92%	26.23

ที่มา: สายงานวิจัย บล. เอเชีย พลัส

HISTORICAL PRICE



ที่มา: สายงานวิจัย บล. เอเชีย พลัส

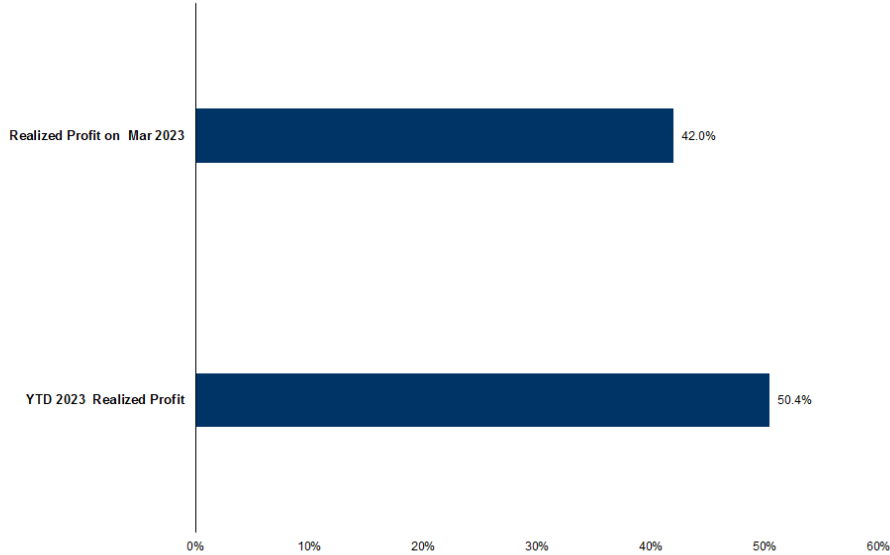
TECHNICAL CHART



ที่มา: สายงานวิจัย บล. เอเชีย พลัส



TRACKING PERFORMANCE



หมายเหตุ การคำนวณผลตอบแทนจะใช้ราคาเปิดในวันแนะนำเป็นต้นทุน เทียบกับราคาปิดล่าสุด เป็นผลตอบแทนสะสมจนกว่าจะถึงวันที่ฝ่ายวิจัยแนะนำให้ปิดสถานะทำกำไร/ตัดขาดทุน

ที่มา: สายงานวิจัย บล. เอเชีย พลัส

TOP 20 MOST ACTIVE VOLUME

	Future	Settle Price	Basis	Vol	OI	OI Change	Leverage	Resistance	Support	
1	JASM23	2.1	2.1	22,627	73,753	-	498	4.61	2.22	2.10
2	TRUEM23	8.35	8.25	9,534	27,680		7,531	12.42	8.90	8.30
3	BEMM23	9	9	6,123	13,577	-	1,909	13.30	9.26	8.90
4	AAVM23	2.84	2.84	5,053	70,658		2,024	8.48	2.96	2.79
5	ESSOM23	8.64	8.8	5,000	22,660		5,000	9.49	8.64	8.26
6	ORM23	21.15	20.9	4,707	4,379		637		22.16	21.15
7	SIRIM23	1.72	1.73	4,201	25,643	-	350	15.44	1.82	1.69
8	GUNKULM23	3.91	3.92	3,782	103,345		3,734	19.36	4.11	3.91
9	TTBM23	1.37	1.45	3,254	26,698		1,920		1.40	1.36
10	CPFM23	21.5	21.4	2,524	21,922		2,119	7.99	21.75	21.14
11	BLANDM23	1	0.97	2,435	87,600		2,435	8.95	1.00	0.96
12	TKNM23	9.77	9.8	2,000	15,624		1,000	5.36	9.77	9.65
13	GULFM23	53	53	1,812	14,326		1,727	2.72	54.17	53.00
14	BANPUM23	10.2	10.8	1,610	52,210		1,462	16.03	10.62	10.15
15	IRPCM23	2.63	2.62	1,572	24,339		541	8.54	2.72	2.45
16	SUPERM23	0.62	0.62	1,513	52,162		1,508	4.28	0.63	0.62
17	CHGM23	3.59	3.62	1,504	3,191		1,503	13.31	3.64	3.48
18	CPALLM23	62.3	62.25	1,494	4,384	-	410	14.97	64.00	62.01
19	KCEM23	46.6	46.25	1,443	5,936	-	73	8.55	49.14	46.58
20	BAMM23	13.45	13.6	1,362	14,400		1,155		14.30	13.20

ที่มา: สายงานวิจัย บล. เอเชีย พลัส



GOLD FUTURES

ราคาทองคำตลาดสหรัฐเมื่อคืน เพิ่มขึ้น 15.7 เหรียญฯ หรือ 0.8% ปิดอยู่ที่ 1,980 เหรียญฯ โดยมีแรงหนุนจากการอ่อนค่าของค่าเงินดอลลาร์สหรัฐ หลังสหรัฐเปิดเผยข้อมูลเศรษฐกิจที่อ่อนแอ สะท้อนจากจำนวนผู้ขอรับสวัสดิการว่างงานรายสัปดาห์เพิ่มขึ้นมากกว่า และแตะสู่ระดับสูงสุดในรอบ 3 สัปดาห์ รวมถึงประมาณการครั้งที่ 3 ของจีดีพี 4Q65 ต่ำกว่าครั้งที่ 1 และ 2 ทำให้เกิดการคาดการณ์ว่าธนาคารกลางสหรัฐ (เฟด) จะชะลอการปรับขึ้นอัตราดอกเบี้ย ส่งผลให้ Dollar Index เมื่อคืน ลดลง 0.46% ปิดที่ 102.17 จุด สำหรับวันนี้ ต้องติดตามตัวเลขดัชนีราคาการใช้จ่ายเพื่อการบริโภคส่วนบุคคล (PCE) ของสหรัฐ ประจำเดือน ก.พ. ซึ่ง PCE ถือเป็นมาตรการวัดเงินเฟ้อที่ธนาคารกลางสหรัฐให้ความสำคัญในการนำมาพิจารณาเรื่องดอกเบี้ย

กลยุทธ์การลงทุน

ราคาทองคำ GF10J23 เมื่อคืน เพิ่มขึ้นตามตลาดโลกรวม 220 บาท ปิดที่ 32,110 บาท (1,980 เหรียญฯ) สูงกว่าราคาทองคำตลาด spot ล่าสุดที่เคลื่อนไหวบริเวณ 1,978 เหรียญฯ คาดราคา GF10J23 วันนี้จะอยู่ในกรอบ 31,900-32,300 บาท จากทิศทางราคาทองคำผันผวนขึ้นลงรายวันตามสถานการณ์ที่เข้ามากระทบ ทำให้ฝ่ายวิจัยคงแนะนำ Trading GF10J23 บริเวณ 1,960-1,990 เหรียญฯ หรือ 31,770-32,260 บาท และ กำหนดจุด cut loss 100 บาทจากทุน เพื่อป้องกันความเสี่ยง หากราคาทองคำเคลื่อนไหวผิดจากคาด

GOLD SPOT



ที่มา: สายงานวิจัย บล. เอเชีย พลัส

Gold Online Futures

	Last	Chg	%Chg	Vol	OI	OI Chg
GOM23	2,008	13	0.65	28,773	15,273	2162
GOU23	2,033	13	0.66	#N/A	#N/A	#N/A

Mini Gold Futures

	Last	Chg	%Chg	Vol	OI	OI Chg
GF10J23	32,110	80	0.25	2,163	4,943	-275
GF10M23	32,180	90	0.28	1,515	6,062	115
GF10Q23	32,260	80	0.25	427	2,325	71

ที่มา: สายงานวิจัย บล.เอเชีย พลัส

หมายเหตุ : ราคาปิดของ Gold Futures (Night Session) Settle ณ เวลา 22.00 น. และปริมาณการซื้อขายเกิดขึ้นในช่วงเวลา 19.30-22.30 น.



GOLD ONLINE FUTURES (GOM23)

ทิศทางราคาทองคำ จังหวะสร้างฐานแนวโซนเส้น EMA 10 วัน พร้อมแท่งเทียน Hammer ระยะสั้นคาดมีแรงซื้อกลับ เกิดรอบรีบาวน์ คาดกรอบการเคลื่อนไหวที่ \$1990-\$2020

Gold Online: แนะนำ Trading GOM23 ที่ \$1990-2020 และ Cut Loss \$3

GOM23



ที่มา: สายงานวิจัย บล. เอเชีย พลัส

BASIS ระหว่าง GOM23-GOLD SPOT



ที่มา: สายงานวิจัย บล. เอเชีย พลัส

การแปลงราคาทองคำให้เป็นบาท

	FX (บาท/ USD)				
	34.00	34.25	34.50	34.75	35.00
1,800	29,090	29,304	29,518	29,732	29,946
1,830	29,575	29,792	30,010	30,227	30,445
1,860	30,060	30,281	30,502	30,723	30,944
1,890	30,545	30,769	30,994	31,218	31,443
1,920	31,029	31,258	31,486	31,714	31,942
1,950	31,514	31,746	31,978	32,209	32,441
1,980	31,999	32,234	32,470	32,705	32,940
2,010	32,484	32,723	32,962	33,201	33,439
2,040	32,969	33,211	33,454	33,696	33,938

ที่มา: สายงานวิจัย บล. เอเชีย พลัส

คำนวณกำไรขาดทุนของ MINI GOLD FUTURES

มีสกุลทอยย่อย

(ค่าธรรมเนียม 98.10 บาท/สัญญา/ข้าง)

ราคาปิด future	เปลี่ยนแปลง	กำไร (ขาดทุน)	ค่าธรรมเนียม+ VAT (บาท)	กำไร (ขาดทุน)สุทธิ
32,360.00	250.0	2,500	(210)	2,290
32,310.00	200.0	2,000	(210)	1,790
32,260.00	150.0	1,500	(210)	1,290
32,210.00	100.0	1,000	(210)	790
32,160.00	50.0	500	(210)	290
32,110.00	0.0	-	(210)	(210)
32,060.00	-50.0	(500)	(210)	(710)
32,010.00	-100.0	(1,000)	(210)	(1,210)
31,960.00	-150.0	(1,500)	(210)	(1,710)
31,910.00	-200.0	(2,000)	(210)	(2,210)
31,860.00	-250.0	(2,500)	(210)	(2,710)

ที่มา: สายงานวิจัย บล. เอเชีย พลัส