

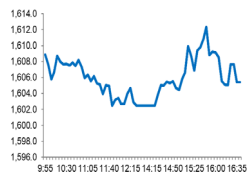
Market Comment

Saravut Tachochavalit, Analyst

TEL : +66 (2) 088-9754

EMAIL : Saravut.ta@rhbgroupp.com

กลุ่มพลังงาน และกลุ่มเทคโนโลยี นำเงืงกำไร



| | | | |
|-----------|-------|-----------------|-----------|
| Up | 428 | Open | 1,611.64 |
| Down | 1,088 | High | 1,613.16 |
| Unchanged | 479 | Low | 1,601.03 |
| | | Closed | 1,605.42 |
| | | Chg. | -5.10 |
| | | Chg.% | -0.32 |
| | | Value (mn) | 50,910.02 |
| | | P/E (x) | 19.23 |
| | | P/BV (x) | 1.59 |
| | | Yield (%) | 2.92 |
| | | Market Cap (bn) | 19,693.33 |

SET 50-100 – MAI – Futures Index

| | Closed | Chg. | (%) |
|-----------|----------|-------|-------|
| SET 50 | 969.55 | -1.90 | -0.20 |
| SET 100 | 2,169.55 | -5.74 | -0.26 |
| S50_Con | 963.90 | -3.60 | -0.37 |
| MAI Index | 541.87 | -2.75 | -0.50 |

Trading Breakdown: Daily

| (Bt,m) | Buy | Sell | Net |
|-------------|-----------|-----------|-----------|
| Institution | 2,869.97 | 4,510.53 | -1,640.56 |
| Proprietary | 4,357.62 | 4,853.09 | -495.47 |
| Foreign | 25,280.94 | 27,116.37 | -1,835.44 |
| Local | 18,401.49 | 14,430.02 | 3,971.47 |

Trading Breakdown: Month to Date

| (Bt,m) | Buy | Sell | Net |
|-------------|------------|------------|------------|
| Institution | 92,479.16 | 75,980.89 | 16,498.26 |
| Proprietary | 90,120.12 | 100,243.92 | -10,123.80 |
| Foreign | 674,564.82 | 704,835.65 | -30,270.84 |
| Local | 387,037.38 | 363,140.99 | 23,896.37 |

World Markets Index

| | Closed | Chg. | (%) |
|-----------|-----------|--------|------|
| Dow Jones | 32,859.03 | 141.43 | 0.43 |
| NASDAQ | 12,013.47 | 87.23 | 0.73 |
| FTSE 100 | 7,620.43 | 56.16 | 0.74 |
| Nikkei | 28,023.81 | 240.88 | 0.87 |
| Hang Seng | 20,309.13 | 116.73 | 0.58 |

Foreign Exchange Rates

| | Closed | Chg. | (%) |
|----------------|--------|------|-------|
| Baht (Onshore) | 34.17 | 0.03 | -0.08 |
| Yen | 133.36 | 0.66 | -0.49 |
| 1Euro | 1.09 | 0.00 | 0.04 |

Commodities

| | Closed | Chg. | (%) |
|------------|----------|--------|-------|
| Oil: Brent | 77.90 | -0.15 | -0.19 |
| Oil: Dubai | 76.43 | -0.18 | -0.23 |
| Oil: Nymex | 74.37 | 1.40 | 1.92 |
| Gold | 1,977.77 | -2.60 | -0.13 |
| Zinc | 2,980.00 | -55.00 | -1.81 |
| BDIY Index | 1,407.00 | 5.00 | 0.36 |

Source: Bloomberg

ตลาดหุ้นสหรัฐฯ ปิดบวก ขณะที่ดัชนี Nasdaq และ S&P500 ปรับตัวขึ้นเช่นกัน ได้ปัจจัยหนุนจากหุ้นกลุ่มเทคโนโลยีที่พุ่งขึ้นอย่างต่อเนื่อง แต่กลุ่มธนาคารร่วงลง หลังคณะบริหารของประธานาธิบดีโจ ไบเดน ได้เสนอมาตรการกำกับดูแลภาคธนาคารขนาดกลางและเล็กให้มีความเข้มงวดมากขึ้น เพื่อลดความเสี่ยงในระบบธนาคารของสหรัฐฯ ทำให้ DOW JONES, NASDAQ, S&P500 ปิด 0.43, 0.73%, 0.57%

ตลาดหุ้นยุโรปปิดบวก ปรับขึ้นสู่ระดับสูงสุดในรอบเกือบ 3 สัปดาห์ ได้แรงหนุนจากการเปิดเผยผลประกอบการที่แข็งแกร่งของบริษัท H&M และนักลงทุนคลายความวิตกกังวลเกี่ยวกับภาคธนาคาร ทำให้ DAX, FTSE, CAC40, FTSEMIB ปิด 1.26%, 0.74%, 1.06%, 1.05%

สัญญาราคาน้ำมันดิบ WTI ส่งมอบเดือนพ.ค. เพิ่มขึ้น 1.40 ดอลลาร์ปิดที่ 74.37 ดอลลาร์/บาร์เรล ส่วนสัญญาน้ำมันดิบ Brent ส่งมอบเดือนพ.ค. เพิ่มขึ้น 0.99 ดอลลาร์ปิดที่ 79.27 ดอลลาร์/บาร์เรล ได้ปัจจัยหนุนจากสต็อกน้ำมันดิบสหรัฐฯ ที่ลดลงแตะระดับต่ำสุดในรอบ 2 ปี รวมทั้งอิทธิกรร้งการส่งออกน้ำมันดิบบางส่วนจากเขตปกครองตนเองเคอร์ดิสถาน ทำให้นักลงทุนคาดการณ์ว่าตลาดน้ำมันจะเผชิญภาวะอุปทานตึงตัวติดตามผลประชุมกลุ่มโอเปกพลัสในวันที่ 3 เม.ย. นี้ ตลาดคาดว่าจะคงอัตราการปรับลดกำลังการผลิตไว้ที่ 2 ล้านบาร์เรล/วัน

ตลาดหุ้นไทยวานนี้ปรับลงสวนทางกับทิศทางตลาดหุ้นในภูมิภาค มีแรงขายทำกำไรระยะสั้นในกลุ่มพลังงาน โรงกลั่น ปิโตรเคมี และการเงิน แต่มีแรงซื้อในกลุ่มอิเล็กทรอนิกส์ DELTA, HANA, KCE, TEAM ตามทิศทางดัชนี Nasdaq ที่ปรับตัวดีขึ้น ส่วนการตัดสินใจของศาลปกครองสูงสุดที่ยกฟ้อง รพม. ในประเด็นรถไฟฟ้ามหานครสายสีส้ม เป็นบวกต่อหุ้น CK, BEM ทำให้ BEM มีโอกาสเซ็นรับงานในรัฐบาลชุดใหม่ วันนี้ติดตามดัชนีการใช้จ่ายเพื่อการบริโภคส่วนบุคคล (PCE) ซึ่งเป็นมาตรวัดเงินเฟ้อที่เปิดเผยถึงความสำคัญ และละเอียดกว่า CPI ตลาดคาดว่า Core PCE price index เดือนก.พ. จะเพิ่มขึ้น 0.4% MoM และเพิ่มขึ้น 4.7% YoY เรามองว่าตัวเลขจะออกมาใกล้เคียงกับที่ตลาดคาด แรงกดดันเงินเฟ้อลดลง นอกจากนี้สัปดาห์หน้าจะมีตัวเลขการจ้างงานนอกภาคเกษตรสหรัฐฯ เดือนมี.ค. คาดว่าตัวเลขน่าจะออกมาใกล้เคียงหรือต่ำกว่าที่ตลาดคาด จากจำนวนผู้ขอรับสวัสดิการว่างงานรายสัปดาห์เฉลี่ย 4 สัปดาห์ล่าสุดที่อยู่ระดับ 198,250 ตำแหน่ง ซึ่งเริ่มมีสัญญาณบ่งชี้ว่าการจ้างงานสหรัฐฯ มีแนวโน้มชะลอลง

สื่อรายงานว่าคณะบริหารของประธานาธิบดีโจ ไบเดน ได้เสนอมาตรการกำกับดูแลธนาคารขนาดกลางให้มีความเข้มงวดมากขึ้นโดยไม่ต้องผ่านความเห็นชอบของสภาสองเกรส ซึ่งรวมถึงการออกกฎระเบียบให้ธนาคารกลุ่มนี้ ต้องเพิ่มสินทรัพย์ที่มีสภาพคล่องและเพิ่มฐานเงินทุน รวมทั้งต้องให้มีการรับการทดสอบภาวะวิกฤต (Stress test) เพื่อลดความเสี่ยงในระบบธนาคาร หลังมีข้อเสนอดังกล่าว ราคาหุ้นแบงก์ขนาดใหญ่ ขนาดกลางและเล็กส่วนใหญ่ร่วงลงรับข่าวที่จะต้องหาแหล่งเงินทุนเพิ่มขึ้น หากข้อเสนอดังกล่าวได้รับการตอบรับในทางปฏิบัติ ทางด้านมูดีส์ อินเวสเตอร์เซอร์วิส เตือนว่าแม้ว่าขณะนี้สหรัฐฯ จะมีความเสี่ยงต่ำในแง่ของอันดับความน่าเชื่อถือหลังได้รับผลกระทบจากวิกฤตการณ์ในภาคธนาคารที่อยู่ในรอบจำกัด แต่หากวิกฤตการณ์ดังกล่าวยืดเยื้อยาวนาน ก็อาจจะทำให้เศรษฐกิจและสถานะการคลังของสหรัฐฯ อ่อนแอลง และจะส่งผลกระทบต่ออันดับความน่าเชื่อถือของสหรัฐฯ ในที่สุด เราแนะนำให้ติดตามรายงานแนวทางการแก้ไขปัญหาสถาบันการเงินของสหรัฐฯ ของเฟดที่คาดว่าจะออกมาในวันที่ 1 พ.ค. นี้ ซึ่งคาดว่าจะมีความสอดคล้องกับมาตรการกำกับดูแลของคณะบริหารของไบเดน เรามองว่ากลุ่มเทคโนโลยีจะได้ประโยชน์จากการใกล้สิ้นสุดวงจรดอกเบี้ยขาขึ้นของเฟด

แนวโน้มตลาดหุ้นไทยวันนี้คาดว่า แกว่งในรอบหรืออาจจะอยู่ตัว SET ยังไม่ผ่าน 1,620 จุด กลุ่มพลังงานต้นน้ำจะได้แรงหนุนจากราคาน้ำมันดิบที่ฟื้นตัวจากการตั้งตังชงอุปทานทั้งอิรักและรัสเซียที่เตรียมปรับลดกำลังการผลิตลง กลุ่มเทคโนโลยีอิเล็กทรอนิกส์จะได้แรงหนุนจากดัชนี Nasdaq ที่ฟื้นตัว แนะนำเงืงกำไรใน 2 กลุ่มดังกล่าว

กลยุทธ์การลงทุน

Trading: ไม่ปิดต่ำกว่าระดับ 1,540 จุด แนะนำ "ทยอยซื้อลงทุน"

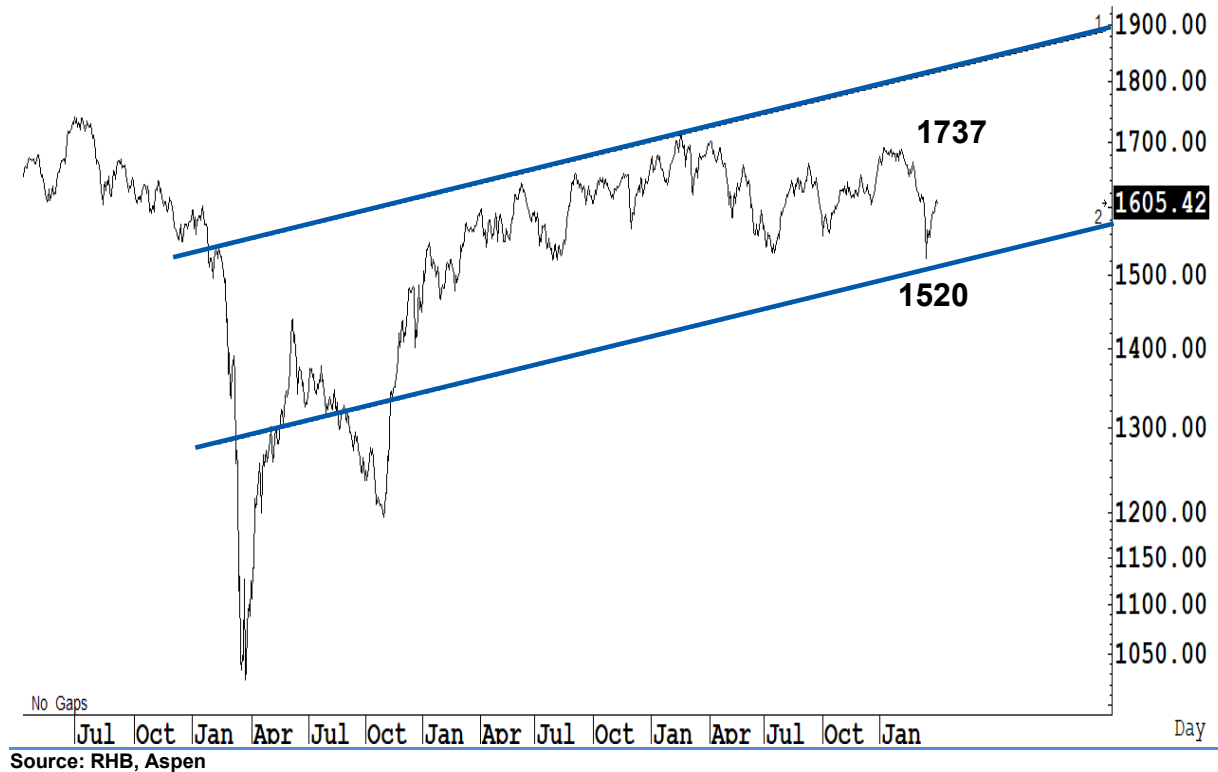
Technical Analyzer

Saravut Tachochavalit, Analyst
 TEL : +66 (2) 088 9999 Ext. 9754
 EMAIL : Saravut.ta@rhbgroup.com

SET Index

ภาพลวงตาของ DELTA

Figure 1 : SET Index daily chart



Source: RHB, Aspen

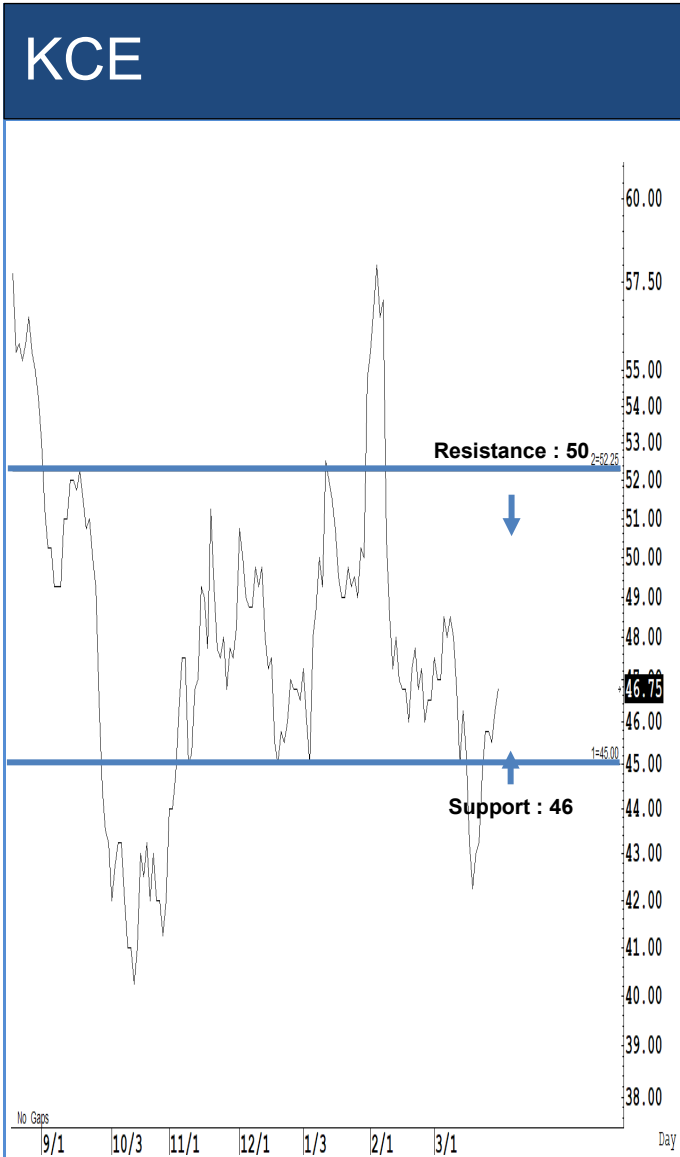
SET Index ปิดที่ 1,605.42 จุด -5.10 จุด มูลค่าการซื้อขาย 50,910 ล้านบาท เพิ่มขึ้นเมื่อเทียบกับปริมาณการซื้อขายวันก่อนหน้า โดยนักลงทุนต่างประเทศขายสุทธิ 1,835 ล้านบาท และขายสุทธิ 55,439 ล้านบาท YTD

ระยะกลาง : SET Index อยู่ในช่วงฟื้นตัว เดือนนี้ไม่ปิดต่ำกว่าระดับ 1,587 จุด ยังคงแนวโน้มฟื้นตัว สำหรับทิศทางในไตรมาส 2/2566 คาดว่ากรอบของ SET จะอยู่ระหว่าง 1,500-1,737 จุด แนะนำ ซื้อเมื่ออ่อนตัว สัปดาห์นี้คาดว่าจะแกว่งในกรอบระหว่าง 1,597-1,620 จุด แนะนำ ลงซื้อ ขึ้นขาย

ระยะสั้น : SET Index ปิดลบ ระหว่างวันยังคงแกว่งขึ้น ๆ ลง ๆ สะท้อนภาวะยังไม่นิ่ง คาดว่าน่าจะแกว่งในกรอบระหว่าง 1,600-1,620 จุดก่อน หรือถ้าต่ำกว่า 1,600 จุด ก็จะกลับลงไปตั้งหลักแถว ๆ 1,580 จุด สั้น ๆ ไม่ต่ำกว่าแนวรับแถว ๆ 1,597 จุด แนะนำ trading ต่อได้

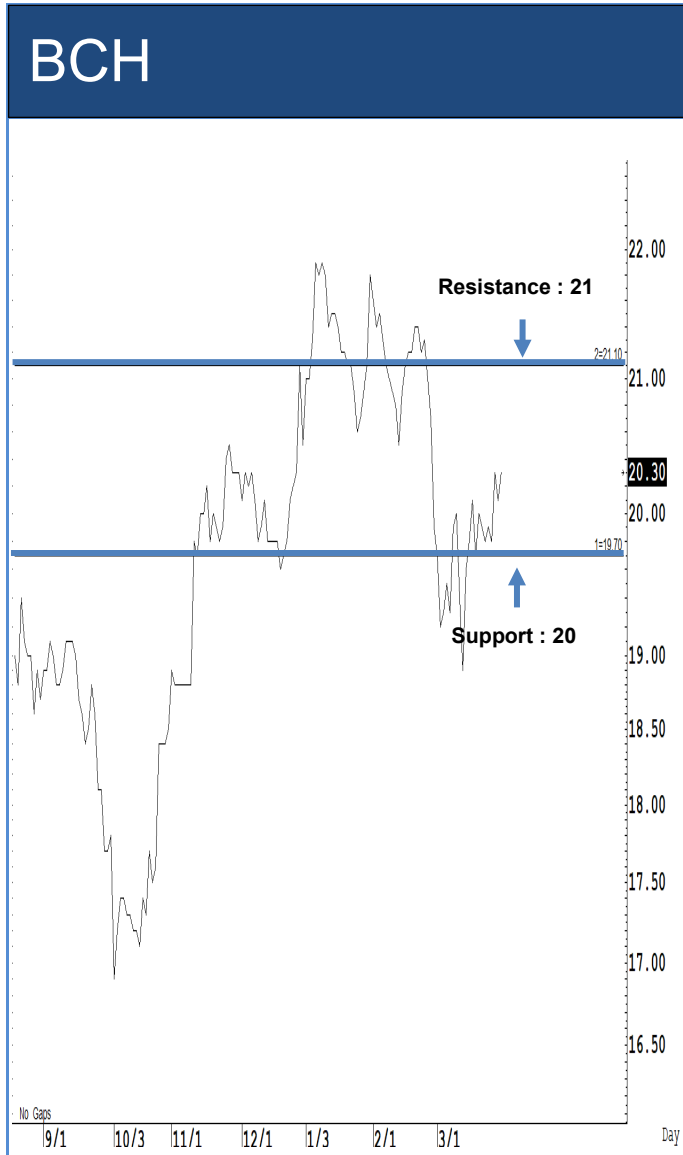
Saravut Tachochavalit, Analyst
 TEL : +66 (2) 088 9999 Ext. 9754
 EMAIL : Saravut.ta@rhbgroup.com

Trading Stocks



ระยะสั้นแกว่งในกรอบ **sideway** ระหว่าง 46-50 บาท แนะนำ ลงซื้อ ขึ้นขายในกรอบดังกล่าว ส่วนจุดตัดขาดทุนจะอยู่ที่ 45.75 บาท

ระยะสั้นแกว่งในกรอบ **sideway** ระหว่าง 49-54 บาท แนะนำ ลงซื้อ ขึ้นขายในกรอบดังกล่าว ส่วนจุดตัดขาดทุนจะอยู่ที่ 48.75 บาท



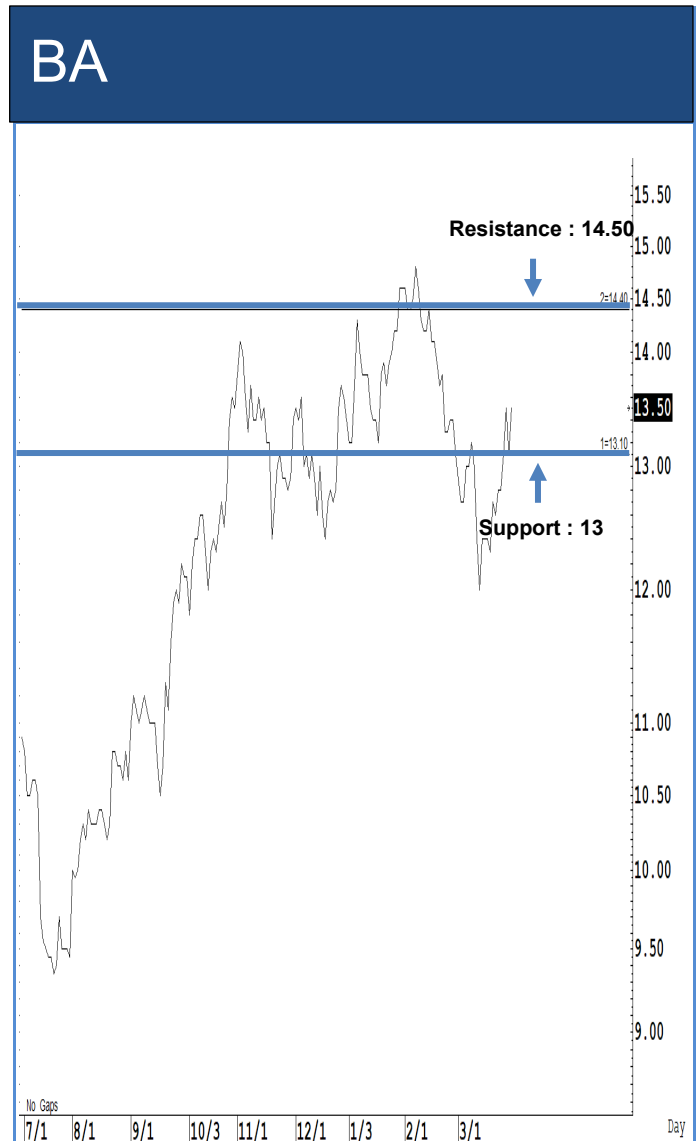
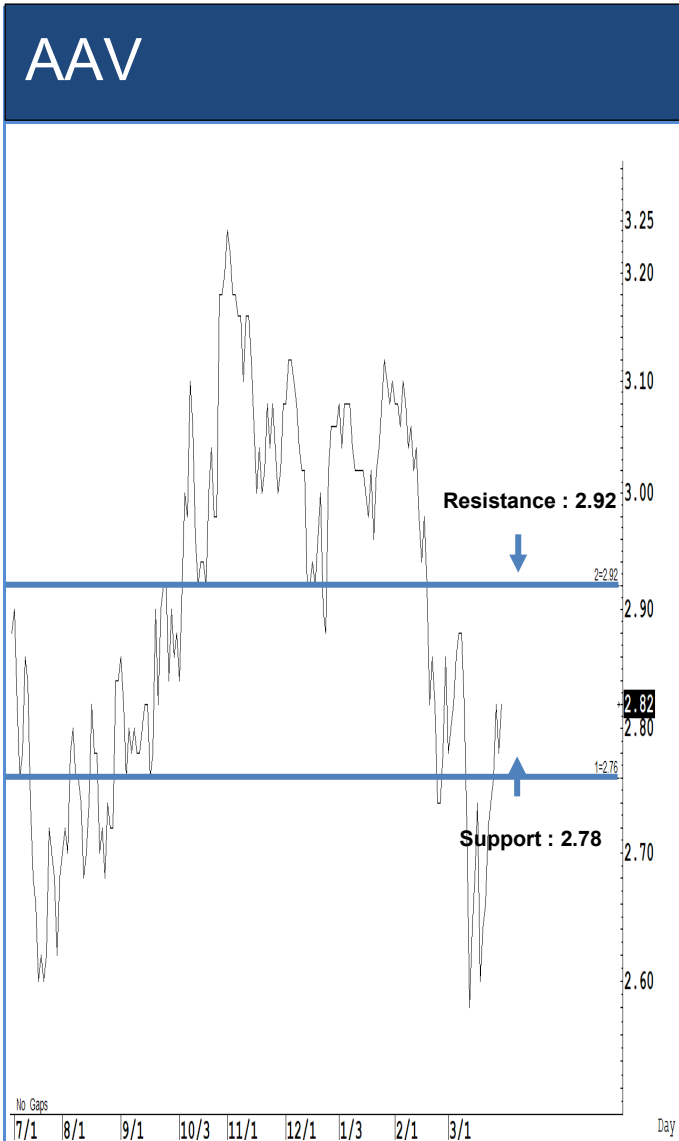
Source: RHB, Bloomberg

ระยะสั้นแกว่งในกรอบ **sideway** ระหว่าง 20-21 บาท แนะนำ ลงซื้อ ขึ้นขายในกรอบดังกล่าว ส่วนจุดตัดขาดทุนจะอยู่ที่ 19.90 บาท



Source: RHB, Bloomberg

ระยะสั้นแกว่งในกรอบ **sideway** ระหว่าง 30-33.50 บาท แนะนำ ลงซื้อ ขึ้นขายในกรอบดังกล่าว ส่วนจุดตัดขาดทุนจะอยู่ที่ 29.75 บาท



Source: RHB, Bloomberg

Source: RHB, Bloomberg

ระยะสั้นแกว่งในกรอบ **sideway** ระหว่าง 2.78-2.92 บาท แนะนำ ลงซื้อ ขึ้นขายในกรอบดังกล่าว ส่วนจุดตัดขาดทุนจะอยู่ที่ 2.74 บาท

ระยะสั้นแกว่งในกรอบ **sideway** ระหว่าง 13-14.50 บาท แนะนำ ลงซื้อ ขึ้นขายใน 6 กรอบดังกล่าว ส่วนจุดตัดขาดทุนจะอยู่ที่ 12.90 บาท

Key Stock News (ที่มา: ข่าวหุ้น)

SABUY ลุยเทนเดอร์ AS 380 ล้านหุ้น ราคา 18.50 บ. ทุ่มงบ 7,000 ล้านบาท ขิ้นผู้นำแพลตฟอร์มเกมออนไลน์

บอร์ค SABUY ไฟเขียวทำค่าเสนอซื้อ (เทนเดอร์) หุ้น AS แบบมีเงื่อนไข ไม่เกิน 380.85 ล้านหุ้น ราคาหุ้นละ 18.50 บาท และวอร์เรนดี AS-W2 จำนวนไม่เกิน 4.96 ล้านหน่วย ราคาหน่วยละ 15 บาท คิดเป็นมูลค่ารวมกว่า 7,137.61 ล้านบาท หวังขึ้นผู้นำแพลตฟอร์มเกมออนไลน์ในภูมิภาคเอเชียตะวันออกเฉียงใต้

BEM-CK ตีปีก! ชนะคดีสายสีส้ม

BEM-ช.การช่าง เย! รับศาลปกครองสูงสุดพลิกคำตัดสินยกฟ้องคดีบีทีเอส ยื่นเอาผิดรฟม. และบอร์คคัดเลือกโครงการรถไฟฟ้าสายสีส้ม ช่วงบางขุนนนท์-มีนบุรี (สุวินทวงศ์) ระบุชัดทำโดยชอบด้วยกฎหมาย ด้าน 14 โบรกฯ ให้ราคาเป้าหมายเฉลี่ย BEM ที่ 11.23 บาท ขณะที่ราคาเป้าหมายเฉลี่ย CK อยู่ที่ 28.30 บาท

DEXON เทรดไฟแลบวันนี้ 3 โบรกฯ ขึ้นสูงสุด 6.90 บาท

DEXON วอลุ่มทะลักวันนี้ 3 โบรกฯ ขึ้นเหนือจ่อ 6.10-6.90 บาท จากไอพีโอ 4.50 บาท การันตีผลงานปี 65 กำไรโตกว่า 17.22% ผู้บริหารมั่นใจธุรกิจไร้คู่แข่ง เดินหน้าขยายงานไปเนเธอร์แลนด์และสหรัฐอเมริกา หลังระดมทุนเสร็จ บ.ฟิลลิป มองพื้นฐานแกร่ง ประเมินงบปีนี้กำไรพุ่ง 37.7%

STARK ระงับ! ส่งบปี 65 ไม่ทัน ส่อพัน SET100

จับตา สตาร์ค คอร์ปอเรชั่น วันนี้ ถึงเส้นตายส่งบปี 65 ตลาดชูหากปลดเครื่องหมาย SP ไม่ทันเดือนมี.ค.นี้ อาจหลุดคำนวณดัชนี SET100 ด้าน ชนินทร์ ไม่มีสัญญาณตอบรับ รอสิ้นวันนี้อีกครั้ง โบรกฯ มองแผนออกหุ้นกู้สัปดาห์ยาว หากส่งงบล่าช้า

กัลฟ์ดีเลย์จ่ายไฟ 662 MW GPD รับรู้กำไรปีนี้พันล้าน

วันนี้ GULF เดินเครื่องโรงไฟฟ้า กัลฟ์ พีดี หน่วยที่ 1 กำลังผลิต 662.5 เมกะวัตต์ พร้อมบันทึกกำไรปีนี้เพิ่ม 1 พันล้านบาท ส่วนหน่วยผลิตที่ 2 COD ในเดือน ต.ค.นี้ อีก 662.5 MW และ หน่วยที่ 3-4 ในปีหน้า ครบ 4 โรง โภยกกำไรเพิ่มเป็น 5 พันล้านบาท สาเหตุขยายหุ้นกู้เกลี้ยง 2 หมื่นล้านบาท นำไปลงทุนพลังงานหมุนเวียนต่อเนื่อง

เซ็นทรัลเร่งซื้อห้างเวียดนาม วินกรุ๊ป! จ่อขาย Vincom 60%

สื่อออกกระเพื่อมข่าว เซ็นทรัล เจาะซื้อห้าง Vincom Retail คำปลื้มการใหญ่สุดของเวียดนาม ที่มีมูลค่าตลาดกว่า 2,800 ล้านดอลลาร์สหรัฐ หลัง วินกรุ๊ป แบะท่าขายหุ้น 60% ขณะที่ทั้ง 2 ฝ่ายยังปฏิเสธแสดงความเห็นเรื่องดังกล่าว โบรกเกอร์มอง CRC เจอแรงกดดันการเงินตั้งตัวหากดีดดังกล่าวเป็นจริง แนะนำ CPN เป้าหมาย 77 บาท และ CRC เป้าหมาย 51 บาท

SC โภยกขยาย 5 พันล้านใน Q1 ย้ำรายได้ปีนี้พุ่ง 2.5 หมื่นล้าน แบ็กล็อกทะลุ 1.1 หมื่นล้าน

เอสซี เชนเทรดมาต 1/66 กวาดยอดขายเกือบ 5,000 ล้านบาท เดินหน้าเปิดปี 25 โครงการ มูลค่ารวม 40,000 ล้านบาท หนุนยอดขายปีนี้เข้าเป้า 30,000 ล้านบาท พร้อมย้ำรายได้ปีนี้พุ่ง 25,000 ล้านบาท ต้นแบ็กล็อก 11,125 ล้านบาท จ่อบุกรายได้ปีนี้กว่า 80% นอกจากนี้ลุยขยายธุรกิจใหม่ หวังเพิ่มสัดส่วนรายได้ประจำ

PJW ปีนี้เทิร์นอะรัวร์ ตั้งเป้ารายได้โต 10% วานนี้ย้ายเทรด SET

วานนี้ (30 มี.ค.) PJW ย้ายจาก mai เข้าเทรดใน SET หวังเพิ่มโอกาสทางธุรกิจ ขยายฐานนักลงทุนให้มีความหลากหลาย และดึงดูดความน่าสนใจของสถาบันให้เข้ามาลงทุนมากขึ้น รวมทั้งเพิ่มสภาพคล่องการซื้อขายหุ้น ฟากซีไอ "วีวรรณ" ลั่นแนวโน้มธุรกิจปีนี้เทิร์นอะรัวร์ ตั้งเป้ารายได้โต 10% ต้นแบ็กล็อกงานนิวโมเดลชิ้นส่วนยานยนต์และกลุ่มบรรจุภัณฑ์ นำมันหล่อลื่น หลังเศรษฐกิจส่งสัญญาณฟื้นตัว

MEGA ลุ้นกำไรปี 68 พุ่ง 2,500 ล้าน ลุยสร้างโรงงานยาเฟส 1 ในอินโดฯ ภายใน 3-4 เดือนนี้

MEGA เดินหน้าแผนธุรกิจด้านกำไรโต 2 เท่าแตะ 2,500 ล้านบาท ภายในปี 68 พร้อมลุยขยายตลาดอินโดนีเซียหลังเห็นโอกาสโต คาดอีก 7-8 ปีโยกรายได้ 100 ล้านดอลลาร์ฯ เดินหน้าสร้างโรงงานยาเฟส 1 ในอินโดนีเซียภายใน 3-4 เดือนข้างหน้า

TACC ยันรายได้ปีนี้โตไม่ต่ำกว่า 10% รุกขยายอาหารเสริมคาดเริ่มบุก Q2 นี้

TACC มั่นใจรายได้ปีนี้โตไม่ต่ำกว่า 10% รับแรงหนุนธุรกิจหลัก-ธุรกิจลิขสิทธิ์ คาแรคเตอร์แบรนด์ดีไซด์สไตส์ พร้อมรุกธุรกิจใหม่ HEALTH & WELLNESS ประเดิมขยายอาหารเสริม คาดเริ่มรับรายได้ไตรมาส 2/66 ส่วนแนวโน้มไตรมาส 1/66 ยอดขายเพิ่มขึ้น รับอานิสงส์ยอดให้บริการในเซเว่น อีเลฟเว่นขยายตัว

PTTGC เม็ดพลาสติก รีไซเคิลคุณภาพสูง ปลอดภัยได้รับ'ออย.'

PTTGC เผยนวัตกรรมเม็ดพลาสติกรีไซเคิลคุณภาพสูง PCR PET ภายใต้แบรนด์ InnoEco จากโรงงาน ENVICCO มาตรฐาน Food Grade การันตีความปลอดภัยโดยออย.

SCC เคาะเทนเดอร์ COTTO 2.40 บ. ดัน SCG Decor เข้าตลาดแทน-ขงผู้ถือหุ้น 23 พ.ค.นี้

SCC เตรียมทำค่าเสนอซื้อหุ้น COTTO ที่ราคา 2.40 บาทต่อหุ้น ด้วยวิธี Share Swap พร้อมนำ SCG Decor เข้าจดทะเบียนในตลาดหุ้นแทน ด้านบอร์ค COTTO จ่อเสนอประชุมวิสามัญผู้ถือหุ้น 23 พ.ค.นี้ อนุมัติการเพิกถอนหุ้นออกจากตลาดหลักทรัพย์ฯ

SKE เร่งส่งมอบเชื้อเพลิง RDF คว้างบลงทุน 100 ล้าน ลุยศึกษาธุรกิจต้นน้ำ

SKE วางเป้ารายได้ปีนี้แตะ 1 พันล้านบาท เริ่มรับรายได้ขายเชื้อเพลิง RDF ททยอยส่งมอบลูกค้ากลุ่ม SCC ตั้งแต่ มี.ค. 66 พร้อมเร่งศึกษาธุรกิจต้นน้ำ คาดใช้เงินลงทุนไม่เกิน 100 ล้านบาท ขณะที่ธุรกิจแวนต้า แคปปิตอล จะกลับมาซื้อขาย ก.ค.นี้

DEMCO ลั่นรายได้ปีนี้แจ่ม! ไขว้แบ็กล็อก 2.9 พันล้าน

DEMCO คาดรายได้ปีนี้ดีกว่าปีก่อน ต้นแบ็กล็อก 2,927 ล้านบาท ลุยประมูลงาน กฟผ.-กฟภ. มูลค่า 2 หมื่นล้านบาท และงาน MEIT กลุ่มงานปิโตรเคมี ธุรกิจพลังงานหมุนเวียน

BGRIM เทกโอเวอร์ SNT เวียดนาม

ดร.ฮาราลด์ ลิงค์ ประธานเจ้าหน้าที่บริหาร บริษัท บี.กริม เพาเวอร์ จำกัด (มหาชน) หรือ BGRIM กล่าวว่า เมื่อวันที่ 30 มีนาคม 2566 BGRIM ได้เข้าซื้อหุ้นทั้งหมดใน SNT Vietnam Company Limited บริษัทซึ่งจดทะเบียนในสาธารณรัฐสังคมนิยมเวียดนาม จาก Mr.Nguyen Van Du ซึ่งไม่ใช่บุคคลที่เกี่ยวข้องกันของ BGRIM โดยมีมูลค่าเงินลงทุนรวม 200 ล้านดอลลาร์เวียดนาม

ดีมานด์สินค้าโภคภัณฑ์เงินโตแกร่ง

แอนดรูว์ ฟอเรสต์ ประธานบริษัท Fortescue Metals Group (FMG) ผู้ประกอบการธุรกิจแร่เหล็กยักษ์ใหญ่จากประเทศออสเตรเลีย คาดการณ์ความต้องการสินค้าโภคภัณฑ์ หรือคอมโมดีตี้ (Commodities) ในจีน หลังการกลับมาเปิดประเทศอีกครั้งจากการแพร่ระบาดของโรคโควิด-19 มีแนวโน้มที่จะฟื้นตัวแข็ง ซึ่งทำให้อุปสงค์ในประเทศเพิ่มขึ้นอย่างมาก โดยเฉพาะเมื่อเทียบกับความต้องการเมื่อครั้งประเทศหลุดพ้นจากวิกฤตการเงินโลกในปี 2551

SABUY จับมือธกส.ตัวแทนรับฝากเงิน

ธนาคารเพื่อการเกษตรและสหกรณ์การเกษตร (ธ.ก.ส.) เพิ่มช่องทางในการให้บริการฝากเงินสดผ่าน Banking Agent ของธนาคาร ได้แก่ เคาน์เตอร์ Lotuss เคาน์เตอร์ Cenpay และ SABUY COUNTER เพื่ออำนวยความสะดวกให้ลูกค้าธ.ก.ส.สามารถเข้าถึงบริการทางการเงินที่ง่ายมากขึ้นและไม่จำเป็นต้องเดินทางไปสาขา โดยมีเงื่อนไขในการรับฝากเงิน

SCB โค้งแรกจ่อกำไร 9.8 พันล. รับปัจจัยบวกดอกเบี้ยขึ้น ราคาเป้าหมาย 130 บ.

บล.กรุงศรี พัฒนสิน ชู SCB ยังเด่นจากการปรับตัวธุรกิจสู่การสร้างผลตอบแทนที่สูงขึ้น เผย Q1/66 คาดกำไร 9.78 พันล้านบาท แนะนำ ซื้อ ราคาเป้าหมาย 130 บาท ส่วน KBANK มีอ็อปชัน หลังราคาปรับลงมาก แนะนำ ซื้อ ราคาเป้าหมาย 160 บาท

'ทรินิตี้' รุก 'วานิชธนกิจ' เล็งดันลูกค้าไอพีโอเข้าตลาด 3 ราย

TNITY เปิดเกมรุก วานิชธนกิจ ปี 66 ดันลูกค้าเข้าตลาด 3 ราย เผยอยู่ระหว่างดำเนินงาน 8-10 บริษัท ครอบคลุมธุรกิจหลากหลายประเภท พร้อมวางแผนนำบริษัทย่อย "ทรินิตี้" เทรด mai จ่อปิดดีลธุรกิจกับกัญชา

ธ.ก.ส. ได้ฤกษ์ปรับขึ้นอัตราดอกเบี้ยฝาก-กู้ เริ่มมีผล 1 เมษายน

ธ.ก.ส. ประกาศปรับขึ้นอัตราดอกเบี้ยเงินฝาก สูงสุด 0.60% ต่อปี และอัตราดอกเบี้ยเงินกู้ประเภท 0.25% ต่อปี เพื่อให้สอดคล้องกับทิศทางอัตราดอกเบี้ยในตลาดและการขยายตัวของระบบเศรษฐกิจไทย มีผลตั้งแต่ 1 เม.ย. 66

แอปฟินนิคส์สู้เงินกู้เดือน เร่งช่วยคนหาซ้กินคืน

แอปฟินนิคส์ (FINNIX) แบงก์ไทยพาณิชย์ (SCB) เดินหน้าช่วยคนทำมาหากินทั่วไทยสู้ภัยแอปกู้เงินเดือน เปิดแคมเปญ นางทาส ขวณลูกหนี้ประกาศอิสรภาพจากหนี้จนระบบ ส่งเสริมให้คนทำมาหากินหลุดพ้นจากวงจรทาสแอปกู้เงินเดือน

ข้อมูลธุรกรรมขายชอร์ต (Short Sales)

| | Symbol (30 Mar'23) | Volume (Shares) | Value (Baht) | % Short Sale Volume Comparing with Main Board | % Short Sale Value Comparing with Main Board |
|----|-----------------------|--------------------|----------------|---|--|
| 1 | BDMS | 9,580,600 | 283,227,700.00 | 21.5 | 21.52 |
| 2 | DELTA | 237,050 | 253,160,400.00 | 4.27 | 4.32 |
| 3 | DELTA-R | 203,300 | 213,359,000.00 | 3.66 | 3.64 |
| 4 | PTT | 6,110,200 | 192,471,300.00 | 16 | 16.01 |
| 5 | CPALL | 2,882,100 | 181,001,325.00 | 12.6 | 12.64 |
| 6 | AOT | 2,306,600 | 165,420,950.00 | 14.33 | 14.34 |
| 7 | KBANK | 1,101,900 | 148,355,650.00 | 10.21 | 10.23 |
| 8 | ADVANC | 616,400 | 130,687,400.00 | 14.01 | 14.02 |
| 9 | BEM-R | 13,639,100 | 122,413,740.00 | 14.7 | 14.73 |
| 10 | THG-R | 1,761,900 | 119,366,450.00 | 18.73 | 18.69 |
| 11 | KTB | 6,298,600 | 105,316,500.00 | 18.5 | 18.52 |
| 12 | KBANK-R | 690,800 | 92,714,100.00 | 6.4 | 6.4 |
| 13 | CPALL-R | 1,439,500 | 90,027,375.00 | 6.29 | 6.29 |
| 14 | SCB | 873,200 | 89,813,600.00 | 5.69 | 5.7 |
| 15 | MINT | 2,627,800 | 83,971,025.00 | 10.27 | 10.29 |
| 16 | BBL | 507,800 | 79,053,500.00 | 9.39 | 9.39 |
| 17 | SCC-R | 247,100 | 78,369,300.00 | 13 | 13 |
| 18 | TTB | 52,003,100 | 75,200,763.00 | 19.52 | 19.51 |
| 19 | PTTEP-R | 428,600 | 65,208,250.00 | 6.23 | 6.23 |
| 20 | KCE-R | 1,383,300 | 64,726,050.00 | 10.63 | 10.63 |
| 21 | TRUE-R | 7,595,900 | 63,394,510.00 | 8.89 | 8.93 |
| 22 | LH-R | 6,427,600 | 63,054,015.00 | 12.46 | 12.46 |
| 23 | GULF | 1,181,500 | 62,766,325.00 | 14.7 | 14.72 |
| 24 | CPN-R | 904,500 | 62,132,450.00 | 9.56 | 9.55 |
| 25 | COM7 | 1,963,100 | 60,356,575.00 | 12.15 | 12.14 |
| 26 | IVL | 1,572,200 | 55,488,500.00 | 10.77 | 10.86 |
| 27 | CBG-R | 569,100 | 55,459,800.00 | 30.29 | 30.29 |
| 28 | EA-R | 719,700 | 54,168,325.00 | 14.27 | 14.28 |
| 29 | BANPU | 4,585,900 | 49,886,310.00 | 10.82 | 10.86 |
| 30 | BDMS-R | 1,691,200 | 49,874,575.00 | 3.79 | 3.79 |
| 31 | SCGP-R | 1,008,300 | 47,329,475.00 | 10.67 | 10.69 |
| 32 | HANA-R | 923,900 | 47,140,575.00 | 5.89 | 5.87 |
| 33 | CPF | 2,165,200 | 46,868,630.00 | 10.43 | 10.45 |
| 34 | HMPRO-R | 3,222,400 | 45,971,810.00 | 17.21 | 17.21 |
| 35 | OR | 2,091,000 | 44,193,600.00 | 9.11 | 9.12 |
| 36 | ADVANC-R | 201,200 | 42,719,400.00 | 4.57 | 4.58 |
| 37 | TOP | 783,500 | 41,441,275.00 | 15.56 | 15.53 |
| 38 | PTT-R | 1,256,600 | 39,574,350.00 | 3.29 | 3.29 |
| 39 | BEM | 4,317,800 | 38,458,630.00 | 4.65 | 4.63 |
| 40 | CRC-R | 843,800 | 37,463,325.00 | 9.13 | 9.17 |
| 41 | IVL-R | 1,044,300 | 36,626,125.00 | 7.16 | 7.17 |
| 42 | TIDLOR | 1,438,600 | 36,303,200.00 | 20.47 | 20.59 |
| 43 | WHA | 8,447,700 | 35,895,132.00 | 13.53 | 13.57 |
| 44 | BGRIM | 889,300 | 35,887,575.00 | 17.8 | 17.8 |
| 45 | JMART-R | 1,431,700 | 33,800,890.00 | 8.22 | 8.25 |
| 46 | MINT-R | 1,050,200 | 33,610,875.00 | 4.1 | 4.12 |

Source: SETSMART

ข้อมูลแบบรายงานการเปลี่ยนแปลงการถือหลักทรัพย์และสัญญาซื้อขายล่วงหน้าของผู้บริหาร (แบบ 59)

| ชื่อบริษัท | ชื่อผู้บริหาร | ประเภทหลักทรัพย์ | วันที่ได้มา/ จำหน่าย | จำนวน | ราคา | วิธีการได้มา/ จำหน่าย |
|------------|-------------------------------|------------------|-------------------------|-----------|-------|--------------------------|
| BDMS | นาย ชรัฐ ทองแดง | หุ้นสามัญ | 29/03/2566 | 1,000,000 | 29.75 | ขาย |
| KCE | นาง ศิริพรรณ สันธนะพันธ์ | หุ้นสามัญ | 30/03/2566 | 100,000 | 46 | ขาย |
| CPN | นาย เลิศวิทย์ ภูมิพิทักษ์ | หุ้นสามัญ | 28/02/2566 | 500 | 70.25 | ซื้อ |
| CPN | นาย เลิศวิทย์ ภูมิพิทักษ์ | หุ้นสามัญ | 01/03/2566 | 200 | 69.25 | ซื้อ |
| CPN | นาย เลิศวิทย์ ภูมิพิทักษ์ | หุ้นสามัญ | 02/03/2566 | 1,000 | 68 | ขาย |
| CPN | นาย เลิศวิทย์ ภูมิพิทักษ์ | หุ้นสามัญ | 02/03/2566 | 1,800 | 68.83 | ซื้อ |
| CPN | นาย เลิศวิทย์ ภูมิพิทักษ์ | หุ้นสามัญ | 15/03/2566 | 2,000 | 64.75 | ซื้อ |
| CPN | นาย เลิศวิทย์ ภูมิพิทักษ์ | หุ้นสามัญ | 16/03/2566 | 1,500 | 65.67 | ขาย |
| CPN | นาย เลิศวิทย์ ภูมิพิทักษ์ | หุ้นสามัญ | 17/03/2566 | 500 | 66.5 | ขาย |
| TPS | นาย ณัฐภูมิ จันทรสติธิผล | หุ้นสามัญ | 29/03/2566 | 50,000 | 3.54 | ขาย |
| TAKUNI | นาย สมยศ ตีรวัฒนานันท์ | หุ้นสามัญ | 16/03/2566 | 100,000 | 2.24 | ซื้อ |
| TGE | นางสาว วรรณภา ศรีสุวรรณ | หุ้นสามัญ | 30/03/2566 | 25,000 | 2.02 | ขาย |
| TGE | นางสาว วรรณภา ศรีสุวรรณ | หุ้นสามัญ | 30/03/2566 | 25,000 | 2.02 | ขาย |
| TGE | นางสาว วรรณภา ศรีสุวรรณ | หุ้นสามัญ | 30/03/2566 | 25,000 | 2.02 | ขาย |
| TSTE | นาย ประภาส ชุตินาวรพันธ์ | หุ้นสามัญ | 29/03/2566 | 33,700 | 8.57 | ซื้อ |
| BEAUTY | นาย พีระพงษ์ กิติเวชโกคาวัฒน์ | หุ้นสามัญ | 28/03/2566 | 20,000 | 1.24 | ซื้อ |
| FE | นาง ชัยลดา ต้นติเวชกุล | หุ้นสามัญ | 28/03/2566 | 1,500 | 175 | ซื้อ |
| TTI | นาย กำจร ชื่นชูจิตต์ | หุ้นสามัญ | 29/03/2566 | 200 | 25.5 | ซื้อ |
| TTI | นาย กำจร ชื่นชูจิตต์ | หุ้นสามัญ | 29/03/2566 | 700 | 25.75 | ซื้อ |
| WARRIX | นาย สง่า ตั้งจันศิริ | หุ้นสามัญ | 29/03/2566 | 50,000 | 11.2 | ซื้อ |
| AMARC | นาย อังกูร ฉันทนาวานิช | หุ้นสามัญ | 28/03/2566 | 22,200 | 2.63 | ซื้อ |
| COLOR | นาย รัช ทองวานิช | หุ้นสามัญ | 29/03/2566 | 200,000 | 1.68 | ซื้อ |
| RCL | นาย ทวินโชค ต้นภูวนิตย์ | หุ้นสามัญ | 27/03/2566 | 40,000 | 27.38 | ซื้อ |
| ADB | นาย เหว่ย-ไค หวัง | หุ้นสามัญ | 29/03/2566 | 40,000 | 1.48 | ขาย |
| ADB | นาย เหว่ย-ไค หวัง | หุ้นสามัญ | 29/03/2566 | 10,000 | 1.48 | ขาย |

Source: www.sec.or.th

**แบบรายงานการได้มาหรือจำหน่ายหลักทรัพย์ของกิจการ (แบบ 246-2)
(Corporate Share Trade)**

| หลักทรัพย์ | ชื่อผู้ได้มา/ จำหน่าย | วิธีการ | ประเภท หลักทรัพย์ | % ก่อน ได้มา/ จำหน่าย | % ได้มา/ จำหน่าย | % หลัง ได้มา/ จำหน่าย | วันที่ได้มา/ จำหน่าย | % ก่อน ได้มา/ จำหน่าย (กลุ่ม) | % ได้มา/ จำหน่าย (กลุ่ม) | % หลัง ได้มา/ จำหน่าย (กลุ่ม) |
|------------|---|---------|----------------------|-----------------------------|------------------------|-----------------------------|-------------------------|--|-----------------------------------|--|
| NETBAY | บริษัท หลักทรัพย์ จัดการกองทุนรวม บัวหลวง จำกัด | จำหน่าย | หุ้น | 5.1612 | 0.34 | 4.8212 | 29/03/2566 | 5.1612 | 0.34 | 4.8212 |
| AS | บริษัท หลักทรัพย์ จัดการกองทุนรวม บัวหลวง จำกัด | จำหน่าย | หุ้น | 15.112 | 0.3552 | 14.7568 | 28/03/2566 | 15.112 | 0.3552 | 14.7568 |
| BM | บริษัท เอ็ม อี ซี ที โอลด์ ดิง จำกัด | จำหน่าย | หุ้น | 10.8321 | 7.2227 | 3.6094 | 28/03/2566 | 10.8321 | 7.2227 | 3.6094 |
| CIG | นางสาว อริสา พุ่ม เสนาะ | จำหน่าย | หุ้น | 21.2905 | 4.0364 | 17.254 | 28/03/2566 | 21.2905 | 4.0364 | 17.254 |
| IP | นาย พิริยรัชต์ ภัทร กิตต์เกษม | จำหน่าย | หุ้น | 5.0467 | 0.0829 | 4.9637 | 27/03/2566 | 5.0467 | 0.0829 | 4.9637 |
| B | นางสาว ธนิกา ตั้ง พูนผลวิวัฒน์ | ได้มา | หุ้น | 4.6132 | 0.8091 | 5.4224 | 23/03/2566 | 4.6132 | 0.8091 | 5.4224 |

Source: www.sec.or.th

กำหนดการประชุมคณะกรรมการนโยบายการเงิน (กนง.) ประจำปี 2566

| ครั้งที่ | วันแถลงผลการประชุม กนง. |
|----------|---|
| 1 | พุธที่ 25 ม.ค.2566 (ปรับขึ้นดอกเบี้ย 0.25% ต่อปี จาก 1.25% เป็น 1.50% ต่อปี) |
| 2 | พุธที่ 29 มี.ค.2566 (ปรับขึ้นดอกเบี้ย 0.25% ต่อปี จาก 1.50% เป็น 1.75% ต่อปี) |
| 3 | พุธที่ 31 พ.ค.2566 |
| 4 | พุธที่ 2 ส.ค.2566 |
| 5 | พุธที่ 27 ก.ย.2566 |
| 6 | พุธที่ 29 พ.ย.2566 |

ที่มา : ธนาคารแห่งประเทศไทย

ข้อมูลต่างชาติซื้อขาย NVDR

(ณ วันที่ 30 มีนาคม 66)

NVDR TOP 5 BUY

| ชื่อ หลักทรัพย์ | ซื้อ (ล้านบาท) | ขาย (ล้านบาท) | รวม (ล้านบาท) | สุทธิ (ล้านบาท) | มูลค่าการซื้อขายทั้งหมด (ล้านบาท) | สัดส่วนการซื้อขาย ผ่าน NVDR (%) |
|--------------------|-------------------|------------------|------------------|--------------------|--------------------------------------|------------------------------------|
| DELTA | 2,719.82 | 1,080.92 | 3,800.74 | 1,638.90 | 5,871.39 | 32.37 |
| CK | 117.27 | 47.52 | 164.79 | 69.75 | 395.23 | 20.85 |
| AMATA | 68.01 | 14.23 | 82.24 | 53.78 | 133.14 | 30.88 |
| SCGP | 179.06 | 131.5 | 310.56 | 47.56 | 442.78 | 35.07 |
| BH | 114.25 | 68.44 | 182.69 | 45.82 | 245.51 | 37.21 |

NVDR TOP 5 SELL

| ชื่อ หลักทรัพย์ | ซื้อ (ล้านบาท) | ขาย (ล้านบาท) | รวม (ล้านบาท) | สุทธิ (ล้านบาท) | มูลค่าการซื้อขายทั้งหมด (ล้านบาท) | สัดส่วนการซื้อขาย ผ่าน NVDR (%) |
|--------------------|-------------------|------------------|------------------|--------------------|--------------------------------------|------------------------------------|
| KBANK | 261.33 | 515.89 | 777.23 | -254.56 | 1,492.77 | 26.03 |
| BEM | 68.63 | 312.29 | 380.92 | -243.67 | 830.97 | 22.92 |
| PTTEP | 254.07 | 431.74 | 685.81 | -177.66 | 1,046.97 | 32.75 |
| BDMS | 176.17 | 325.17 | 501.34 | -149 | 1,316.07 | 19.05 |
| AOT | 285.54 | 424.86 | 710.4 | -139.31 | 1,153.56 | 30.79 |

Source : www.settrade.com

หลักทรัพย์ที่เข้าข่ายมาตรการจำกัดการซื้อขาย
(Cash Balance)

(ณ วันที่ 31 มีนาคม 66)

| หลักทรัพย์ใน ประเทศ | หลักทรัพย์ ต่างดาว | ระดับ | ชื่อเต็ม | วันที่เริ่มต้น | วันที่สิ้นสุด |
|------------------------|-----------------------|-------|----------|----------------|---------------|
| - | - | - | - | - | - |

Source: www.set.or.th

ระดับ 1: ห้ามคำนวณวงเงินซื้อขายและ Cash Balance

ระดับ 2: ห้าม Net Settlement, ห้ามคำนวณวงเงินซื้อขายและ Cash Balance

ระดับ 3: ยุคพักการซื้อขายในวันทำการแรก, ห้าม Net Settlement, ห้ามคำนวณวงเงินซื้อขายและ Cash Balance

หมายเหตุ :

เมื่อหุ้นสามัญเข้ามาตรการให้หลักทรัพย์อื่นของบจ. และหลักทรัพย์ที่มีอ้างอิงหลักทรัพย์ของบจ. เข้ามาตรการจำกัดการซื้อขายด้วย (ยกเว้น DW) โดย

1. Cash Balance หมายความว่า สมาชิกต้องดำเนินการให้ลูกค้าซื้อหลักทรัพย์ด้วยบัญชี cash balance เท่านั้น โดยลูกค้าต้องวางเงินสดไว้ล่วงหน้ากับสมาชิกเต็มจำนวนก่อนซื้อหลักทรัพย์

2. ห้ามคำนวณวงเงินซื้อขาย หมายความว่า ห้ามสมาชิกให้หลักทรัพย์เป็นหลักประกันในการคำนวณเป็นวงเงินซื้อขายหลักทรัพย์ (ในทุกประเภทบัญชี)

3. ห้าม Net settlement หมายความว่า ห้ามสมาชิกหักลบราคาซื้อกับราคาขายหลักทรัพย์เดียวกันในวันเดียวกัน (ซื้อและขายหลักทรัพย์เดียวกันในวันเดียวกัน ค่าขายคืนเป็นวงเงินในวันทำการถัดไป)

ทั้งนี้ มาตรการจำกัดการซื้อขาย มีปัจจัยที่ใช้ในการพิจารณา คือ อัตราหมุนเวียนการซื้อขาย (Turnover ratio) มูลค่าการซื้อขาย และราคาซื้อขาย ที่ไม่สอดคล้องกับ

ปัจจัยพื้นฐาน เช่น P/E Ratio เป็นต้น

Economic Calendar

| Date Time | Event | Period | Survey | Actual | Prior | Revised |
|------------------|-----------------------------------|--------|----------|--------|----------|---------|
| 03/28/2023 03/31 | Customs Exports YoY | Feb | -7.00% | -- | -4.50% | -- |
| 03/28/2023 03/31 | Customs Imports YoY | Feb | 2.00% | -- | 5.50% | -- |
| 03/28/2023 03/31 | Customs Trade Balance | Feb | -\$1414m | -- | -\$4650m | -- |
| 03/29/2023 11:00 | Capacity Utilization ISIC | Feb | -- | -- | 62.31 | -- |
| 03/29/2023 11:00 | Mfg Production Index ISIC NSA YoY | Feb | -2.00% | -- | -4.35% | -- |
| 03/29/2023 14:00 | BoT Benchmark Interest Rate | Mar-29 | 1.75% | -- | 1.50% | -- |
| 03/31/2023 14:00 | BoP Current Account Balance | Feb | \$800m | -- | -\$2002m | -- |
| 03/31/2023 14:30 | Exports YoY | Feb | -- | -- | -3.40% | -- |
| 03/31/2023 14:30 | Foreign Reserves | Mar-24 | -- | -- | \$222.3b | -- |
| 03/31/2023 14:30 | Exports | Feb | -- | -- | \$20352m | -- |
| 03/31/2023 14:30 | Forward Contracts | Mar-24 | -- | -- | \$26.7b | -- |
| 03/31/2023 14:30 | Imports YoY | Feb | -- | -- | 9.10% | -- |
| 03/31/2023 14:30 | Imports | Feb | -- | -- | \$23022m | -- |
| 03/31/2023 14:30 | Trade Balance | Feb | -- | -- | -\$2670m | -- |
| 03/31/2023 14:30 | BoP Overall Balance | Feb | -- | -- | \$3751m | -- |
| 04/03/2023 07:30 | S&P Global Thailand PMI Mfg | Mar | -- | -- | 54.8 | -- |
| 04/03/2023 14:30 | Business Sentiment Index | Mar | -- | -- | 50.6 | -- |
| 04/05/2023 10:30 | CPI Core YoY | Mar | -- | -- | 1.93% | -- |
| 04/05/2023 10:30 | CPI NSA MoM | Mar | -- | -- | -0.12% | -- |
| 04/05/2023 10:30 | CPI YoY | Mar | -- | -- | 3.79% | -- |
| 04/07/2023 14:30 | Foreign Reserves | Mar-31 | -- | -- | -- | -- |
| 04/07/2023 14:30 | Forward Contracts | Mar-31 | -- | -- | -- | -- |
| 04/07/2023 04/17 | Consumer Confidence | Mar | -- | -- | 52.6 | -- |
| 04/07/2023 04/17 | Consumer Confidence Economic | Mar | -- | -- | 46.8 | -- |
| 04/12/2023 14:30 | Foreign Reserves | Apr-07 | -- | -- | -- | -- |
| 04/12/2023 14:30 | Forward Contracts | Apr-07 | -- | -- | -- | -- |
| 04/18/2023 04/24 | Car Sales | Mar | -- | -- | 71551 | -- |
| 04/21/2023 14:30 | Foreign Reserves | Apr-14 | -- | -- | -- | -- |
| 04/21/2023 14:30 | Forward Contracts | Apr-14 | -- | -- | -- | -- |
| 04/23/2023 04/28 | Customs Exports YoY | Mar | -- | -- | -- | -- |
| 04/23/2023 04/28 | Customs Imports YoY | Mar | -- | -- | -- | -- |
| 04/23/2023 04/28 | Customs Trade Balance | Mar | -- | -- | -- | -- |
| 04/26/2023 04/28 | Mfg Production Index ISIC NSA YoY | Mar | -- | -- | -- | -- |
| 04/26/2023 04/30 | Capacity Utilization ISIC | Mar | -- | -- | -- | -- |
| 04/28/2023 14:00 | BoP Current Account Balance | Mar | -- | -- | -- | -- |
| 04/28/2023 14:30 | Exports YoY | Mar | -- | -- | -- | -- |
| 04/28/2023 14:30 | Foreign Reserves | Apr-21 | -- | -- | -- | -- |
| 04/28/2023 14:30 | Exports | Mar | -- | -- | -- | -- |
| 04/28/2023 14:30 | Forward Contracts | Apr-21 | -- | -- | -- | -- |
| 04/28/2023 14:30 | Imports YoY | Mar | -- | -- | -- | -- |
| 04/28/2023 14:30 | Imports | Mar | -- | -- | -- | -- |
| 04/28/2023 14:30 | Trade Balance | Mar | -- | -- | -- | -- |
| 04/28/2023 14:30 | BoP Overall Balance | Mar | -- | -- | -- | -- |

Source: Bloomberg

RHB Guide to Investment Ratings

- Buy:** Share price may exceed 10% over the next 12 months
Trading Buy: Share price may exceed 15% over the next 3 months, however longer-term outlook remains uncertain
Neutral: Share price may fall within the range of +/- 10% over the next 12 months
Take Profit: Target price has been attained. Look to accumulate at lower levels
Sell: Share price may fall by more than 10% over the next 12 months
Not Rated: Stock is not within regular research coverage

Investment Research Disclaimers

RHB has issued this report for information purposes only. This report is intended for circulation amongst RHB and its affiliates' clients generally or such persons as may be deemed eligible by RHB to receive this report and does not have regard to the specific investment objectives, financial situation and the particular needs of any specific person who may receive this report. This report is not intended, and should not under any circumstances be construed as, an offer or a solicitation of an offer to buy or sell the securities referred to herein or any related financial instruments.

This report may further consist of, whether in whole or in part, summaries, research, compilations, extracts or analysis that has been prepared by RHB's strategic, joint venture and/or business partners. No representation or warranty (express or implied) is given as to the accuracy or completeness of such information and accordingly investors should make their own informed decisions before relying on the same.

This report is not directed to, or intended for distribution to or use by, any person or entity who is a citizen or resident of or located in any locality, state, country or other jurisdiction where such distribution, publication, availability or use would be contrary to the applicable laws or regulations. By accepting this report, the recipient hereof (i) represents and warrants that it is lawfully able to receive this document under the laws and regulations of the jurisdiction in which it is located or other applicable laws and (ii) acknowledges and agrees to be bound by the limitations contained herein. Any failure to comply with these limitations may constitute a violation of applicable laws.

All the information contained herein is based upon publicly available information and has been obtained from sources that RHB believes to be reliable and correct at the time of issue of this report. However, such sources have not been independently verified by RHB and/or its affiliates and this report does not purport to contain all information that a prospective investor may require. The opinions expressed herein are RHB's present opinions only and are subject to change without prior notice. RHB is not under any obligation to update or keep current the information and opinions expressed herein or to provide the recipient with access to any additional information. Consequently, RHB does not guarantee, represent or warrant, expressly or impliedly, as to the adequacy, accuracy, reliability, fairness or completeness of the information and opinion contained in this report. Neither RHB (including its officers, directors, associates, connected parties, and/or employees) nor does any of its agents accept any liability for any direct, indirect or consequential losses, loss of profits and/or damages that may arise from the use or reliance of this research report and/or further communications given in relation to this report. Any such responsibility or liability is hereby expressly disclaimed.

Whilst every effort is made to ensure that statement of facts made in this report are accurate, all estimates, projections, forecasts, expressions of opinion and other subjective judgments contained in this report are based on assumptions considered to be reasonable and must not be construed as a representation that the matters referred to therein will occur. Different assumptions by RHB or any other source may yield substantially different results and recommendations contained on one type of research product may differ from recommendations contained in other types of research. The performance of currencies may affect the value of, or income from, the securities or any other financial instruments referenced in this report. Holders of depositary receipts backed by the securities discussed in this report assume currency risk. Past performance is not a guide to future performance. Income from investments may fluctuate. The price or value of the investments to which this report relates, either directly or indirectly, may fall or rise against the interest of investors.

This report may contain comments, estimates, projections, forecasts and expressions of opinion relating to macroeconomic research published by RHB economists of which should not be considered as investment ratings/advice and/or a recommendation by such economists on any securities discussed in this report.

This report does not purport to be comprehensive or to contain all the information that a prospective investor may need in order to make an investment decision. The recipient of this report is making its own independent assessment and decisions regarding any securities or financial instruments referenced herein. Any investment discussed or recommended in this report may be unsuitable for an investor depending on the investor's specific investment objectives and financial position. The material in this report is general information intended for recipients who understand the risks of investing in financial instruments. This report does not take into account whether an investment or course of action and any associated risks are suitable for the recipient. Any recommendations contained in this report must therefore not be relied upon as investment advice based on the recipient's personal circumstances. Investors should make their own independent evaluation of the information contained herein, consider their own investment objective, financial situation and particular needs and seek their own financial, business, legal, tax and other advice regarding the appropriateness of investing in any securities or the investment strategies discussed or recommended in this report.

This report may contain forward-looking statements which are often but not always identified by the use of words such as "believe", "estimate", "intend" and "expect" and statements that an event or result "may", "will" or "might" occur or be achieved and other similar expressions.

Such forward-looking statements are based on assumptions made and information currently available to RHB and are subject to known and unknown risks, uncertainties and other factors which may cause the actual results, performance or achievement to be materially different from any future results, performance or achievement, expressed or implied by such forward-looking statements. Caution should be taken with respect to such statements and recipients of this report should not place undue reliance on any such forward-looking statements. RHB expressly disclaims any obligation to update or revise any forward-looking statements, whether as a result of new information, future events or circumstances after the date of this publication or to reflect the occurrence of unanticipated event

The use of any website to access this report electronically is done at the recipient's own risk, and it is the recipient's sole responsibility to take precautions to ensure that it is free from viruses or other items of a destructive nature. This report may also provide the addresses of, or contain hyperlinks to, websites. RHB takes no responsibility for the content contained therein. Such addresses or hyperlinks (including addresses or hyperlinks to RHB own website material) are provided solely for the recipient's convenience. The information and the content of the linked site do not in any way form part of this report. Accessing such website or following such link through the report or RHB website shall be at the recipient's own risk.

This report may contain information obtained from third parties. Third party content providers do not guarantee the accuracy, completeness, timeliness or availability of any information and are not responsible for any errors or omissions (negligent or otherwise), regardless of the cause, or for the results obtained from the use of such content. Third party content providers give no express or implied warranties, including, but not limited to, any warranties of merchantability or fitness for a particular purpose or use. Third party content providers shall not be liable for any direct, indirect, incidental, exemplary, compensatory, punitive, special or consequential damages, costs, expenses, legal fees, or losses (including lost income or profits and opportunity costs) in connection with any use of their content.

The research analysts responsible for the production of this report hereby certifies that the views expressed herein accurately and exclusively reflect his or her personal views and opinions about any and all of the issuers or securities analysed in this report and were prepared independently and autonomously. The research analysts that authored this report are precluded by RHB in all circumstances from trading in the securities or other financial instruments referenced in the report, or from having an interest in the company(ies) that they cover.

The contents of this report is strictly confidential and may not be copied, reproduced, published, distributed, transmitted or passed, in whole or in part, to any other person without the prior express written consent of RHB and/or its affiliates. This report has been delivered to RHB and its affiliates' clients for information purposes only and upon the express understanding that such parties will use it only for the purposes set forth above. By electing to view or accepting a copy of this report, the recipients have agreed that they will not print, copy, videotape, record, hyperlink, download, or otherwise attempt to reproduce or re-transmit (in any form including hard copy or electronic distribution format) the contents of this report. RHB and/or its affiliates accepts no liability whatsoever for the actions of third parties in this respect.

The contents of this report are subject to copyright. Please refer to Restrictions on Distribution below for information regarding the distributors of this report. Recipients must not reproduce or disseminate any content or findings of this report without the express permission of RHB and the distributors.

The securities mentioned in this publication may not be eligible for sale in some states or countries or certain categories of investors. The recipient of this report should have regard to the laws of the recipient's place of domicile when contemplating transactions in the securities or other financial instruments referred to herein. The securities discussed in this report may not have been registered in such jurisdiction. Without prejudice to the foregoing, the recipient is to note that additional disclaimers, warnings or qualifications may apply based on geographical location of the person or entity receiving this report.

The term "RHB" shall denote, where appropriate, the relevant entity distributing or disseminating the report in the particular jurisdiction referenced below, or, in every other case, RHB Investment Bank Berhad and its affiliates, subsidiaries and related companies.

RESTRICTIONS ON DISTRIBUTION

Malaysia

This report is issued and distributed in Malaysia by RHB Investment Bank Bhd. The views and opinions in this report are our own as of the date hereof and is subject to change. If the Financial Services and Markets Act of the United Kingdom or the rules of the Financial Conduct Authority apply to a recipient, our obligations owed to such recipient therein are unaffected. RHB Investment Bank Bhd has no obligation to update its opinion or the information in this report.

Thailand

This report is issued and distributed in the Kingdom of Thailand by RHB Securities (Thailand) PCL, a licensed securities company that is authorised by the Ministry of Finance, regulated by the Securities and Exchange Commission of Thailand and is a member of the Stock Exchange of Thailand. The Thai Institute of Directors Association has disclosed the Corporate Governance Report of Thai Listed Companies made pursuant to the policy of the Securities and Exchange Commission of Thailand. RHB Securities (Thailand) PCL does not endorse, confirm nor certify the result of the Corporate Governance Report of Thai Listed Companies.

Indonesia

This report is issued and distributed in Indonesia by PT RHB Sekuritas Indonesia. This research does not constitute an offering document and it should not be construed as an offer of securities in Indonesia. Any securities offered or sold, directly or indirectly, in Indonesia or to any Indonesian citizen or corporation (wherever located) or to any Indonesian resident in a manner which constitutes a public offering under Indonesian laws and regulations must comply with the prevailing Indonesian laws and regulations.

Singapore

This report is issued and distributed in Singapore by RHB Bank Berhad (Singapore branch) which is a holder of a full bank licence and an exempt capital markets services licence and financial adviser regulated by the Monetary Authority of Singapore. RHB Bank Berhad (Singapore branch) may distribute reports produced by its respective foreign entities, affiliates or other foreign research houses pursuant to an arrangement under Regulation 32C of the Financial Advisers Regulations. Where the report is distributed in Singapore to a person who is not an Accredited Investor, Expert Investor or an Institutional Investor, RHB Bank Berhad (Singapore branch) accepts legal responsibility for the contents of the report to such persons only to the extent required by law. Singapore recipients should contact RHB Bank Berhad (Singapore branch) in respect of any matter arising from or in connection with the report.

United States

This report was prepared by RHB is meant for distribution solely and directly to “major” U.S. institutional investors as defined under, and pursuant to, the requirements of Rule 15a-6 under the U.S. Securities and Exchange Act of 1934, as amended (the “Exchange Act”) via a registered U.S. broker-dealer as appointed by RHB from time to time. Accordingly, any access to this report via Bursa Marketplace or any other Electronic Services Provider is not intended for any party other than “major” US institutional investors (via a registered U.S broker-dealer), nor shall be deemed as solicitation by RHB in any manner. RHB is not registered as a broker-dealer in the United States and currently has not appointed a U.S. broker-dealer. Additionally, RHB does not offer brokerage services to U.S. persons. Any order for the purchase or sale of all securities discussed herein must be placed with and through a registered U.S. broker-dealer as appointed by RHB from time to time as required by the Exchange Act Rule 15a-6. For avoidance of doubt, RHB reiterates that it has not appointed any U.S. broker-dealer during the issuance of this report. This report is confidential and not intended for distribution to, or use by, persons other than the recipient and its employees, agents and advisors, as applicable. Additionally, where research is distributed via Electronic Service Provider, the analysts whose names appear in this report are not registered or qualified as research analysts in the United States and are not associated persons of any registered U.S. broker-dealer as appointed by RHB from time to time and therefore may not be subject to any applicable restrictions under Financial Industry Regulatory Authority (“FINRA”) rules on communications with a subject company, public appearances and personal trading. Investing in any non-U.S. securities or related financial instruments discussed in this research report may present certain risks. The securities of non-U.S. issuers may not be registered with, or be subject to the regulations of, the U.S. Securities and Exchange Commission. Information on non-U.S. securities or related financial instruments may be limited. Foreign companies may not be subject to audit and reporting standards and regulatory requirements comparable to those in the United States. The financial instruments discussed in this report may not be suitable for all investors. Transactions in foreign markets may be subject to regulations that differ from or offer less protection than those in the United States.

Please refer to the following link ([RHB Research conflict disclosures – Mar 2023](#)) and the Disclosure of Conflict of Interest in each of the research reports provided in this email for more details.

| Kuala Lumpur | Singapore |
|---|--|
| RHB Investment Bank Bhd Level 3A, Tower One, RHB Centre Jalan Tun Razak Kuala Lumpur Malaysia Tel : +(60) 3 9280 8888 Fax : +(60) 3 9200 2216 | RHB Bank Berhad (Singapore branch) 90 Cecil Street #04-00 RHB Bank Building Singapore 069531 |
| Jakarta | Bangkok |
| PT RHB Sekuritas Indonesia Revenue Tower, 11th Floor, District 8 - SCBD Jl. Jendral Sudirman Kav 52-53 Jakarta 12190 Indonesia Tel : +6221 509 39 888 Fax : +6221 509 39 777 | RHB Securities (Thailand) PCL 10th Floor, Sathorn Square Office Tower 98, North Sathorn Road, Silom Bangrak, Bangkok 10500 Thailand Tel : +(66) 2 088 9999 Fax : +(66) 2 088 9799 |

| สำนักงานใหญ่ | สาขาที่ 1 สาขาหาดใหญ่ | สาขาที่ 2 สาขาปิ่นเกล้า |
|---|--|---|
| เลขที่ 98 อาคารสาทรสแควร์ ออฟฟิศ ทาวเวอร์ ชั้นที่ 8,10 ถนนสาทรเหนือ แขวงสีลม เขตบางรัก กรุงเทพมหานคร 10500 Tel: +66(0)2-862-9999 Fax: +66(0)2-108-0999 | 127 – 129 ถนนศรีภูวนารถ ตำบลหาดใหญ่ อำเภอหาดใหญ่ จังหวัดสงขลา 90110 Tel: +66-74-891-999 Fax: +66-(0)74-891-924 | เลขที่ 7/129 – 221 อาคารศูนย์การค้าเซ็นทรัล พลาซ่า ปิ่นเกล้า ชั้น 19 ถนนบรมราชชนนี แขวง อรุณอัมรินทร์ เขตบางกอกน้อย กรุงเทพมหานคร 10700 Tel:+66(0)2-828-1555 Fax: +66-(0)2-828-1500 |
| สาขาที่ 3 สาขาวิภาวดีรังสิต | สาขาที่ 4 สาขาเชียงใหม่ | สาขาที่ 5 สาขาฉะเชิงเทรา |
| เลขที่ 89/1 อาคารเกษมทรัพย์ ชั้น 1 ถนนวิภาวดี รังสิต แขวงจอมพล เขตจตุจักร กรุงเทพมหานคร 10900 Tel:+66(0)2-035-9000 Fax:+66-(0)2-631-9099 | 314/1 หมู่ที่ 5 ต.สันทรายน้อย อ.สันทราย จ. เชียงใหม่ 50210 Tel: +66-(0)52-00-4999 Fax:+66-(0)5200-4998 | เลขที่ 20 ถนนสุวินทวงศ์ ตำบลหน้าเมือง อำเภอ เมืองฉะเชิงเทรา จังหวัดฉะเชิงเทรา 24000 Tel: +66(0)3302-1999 Fax: +66(0)2-3851-3435 |