

กระแสข่าวเด่นในประเทศ

DEMCO : ลั่นรายได้ปีนี้แจ่ม! โฉว์แบ็กล๊อค 2.9 พันล้าน

DEMCO คาดรายได้ปีนี้ดีกว่าปีก่อน ต้นแบ็กล๊อค 2,927 ล้านบาท ทยุประมาณ กฟผ.-กฟภ. มูลค่า 2 หมื่นล้านบาท และงาน MEIT กลุ่มงานปิโตรเคมี รุกธุรกิจพลังงานหมุนเวียน (ข่าวหุ้น) ■

MEGA : ลุ้นกำไรปี 68 พุง 2,500 ล้าน ลุยสร้างโรงงานยาเฟส 1 ในอินโดฯ ภายใน 3-4 เดือนนี้

MEGA เดินหน้าแผนธุรกิจต้นกำเนิด 2 เท่า และ 2,500 ล้านบาท ภายในปี 68 พร้อมขยายตลาดอินโดนีเซียหลังเห็นโอกาสโต คาดอีก 7-8 ปีทยุรายได้ 100 ล้านเหรียญฯ เดินหน้าสร้างโรงงานยาเฟส 1 ในอินโดนีเซียภายใน 3-4 เดือนข้างหน้า (ข่าวหุ้น) ■

OR : อเมซอนลงขวดรับเต็มหยุดสงกรานต์

OR จ่อรับอานิสงส์ช่วงหยุดยาวหนุนยอดพุง ไอเดียตีฟนีกบญรอด ผุดโปรดัคตีใหม่ กาแฟ-ชาเขียว ฟรีเมียมแบบขวดขยายปีกัรบทัพเพิ่ม วางหมากสินค้าฟรีเมียมทยุขยาย และ 1.2 พันล้านบาท ภายใน 1-2 ปีนับจากนี้ แคมศึกษาंनाโปรดัคตีใน "คาเฟ อเมซอน" ต่อยอดบ้ันสินค้าเพิ่ม (หุ้นหุ้น) ■

PJW : ย้ายเทรต SET หนุนสภาพคล่องหุ้น ลั่นปีนี้เทิร์นอะรเวด

PJW ย้ายเข้า SET หวังเพิ่มโอกาสทางธุรกิจ ลั่นปี 2566 เทิร์นอะรเวด ตั้งเป้ารายได้เติบโต 10% จากงาน Backlog งานนิวโมเดล ของชิ้นส่วนยานยนต์และกลุ่มบรรจุภัณฑ์น้ำมันหล่อลื่น หลังเศรษฐกิจส่งสัญญาณฟื้นตัวอย่างต่อเนื่อง (หุ้นหุ้น) ■

SC : ทยุขยาย 5 พันล้านใน Q1 ย้รายได้ปีนี้พุง 2.5 หมื่นล้าน แบ็กล๊อคทะลุ 1.1 หมื่นล้าน

SC เผยไตรมาส 1/66 กวาดยอดขายเกือบ 5,000 ล้านบาท เดินหน้าเปิดปี 25 โครงการ มูลค่ารวม 40,000 ล้านบาท หนุนยอดขายปี 25 เข้าเป้า 30,000 ล้านบาท พร้อมย้รายได้ปีนี้พุง 25,000 ล้านบาท ต้นแบ็กล๊อค 11,125 ล้านบาท จ่อบ้รายได้ปีนี้กว่า 80% นอกจากนี้อยุขยายธุรกิจใหม่ หวังเพิ่มสัดส่วนรายได้ประจำ (ข่าวหุ้น) ■

STEC : เป้ามาร์เก็ตแคปแสนล. ลุยธุรกิจใหม่บ้มีรายได้ประจำ

STEC เป้ามาร์เก็ตแคป 1 แสนล้านบาท ศึกษาปรับโครงสร้างองค์กร ทยุธุรกิจใหม่ เผยปัจจุบันศึกษา 4 ธุรกิจ ต่อยอดสร้างรายได้ประจำ ตั้งเป้า 10 ปี รายได้ประจำแตะ 50% ทยุ ESG เติบโตระยะยาว ปีนี้ประมาณ 2 แสนล้านบาท คงเป้ารายได้ 3.2-3.3 หมื่นล้านบาท รายได้ธุรกิจใหม่บริหารจัดการประกอบอาคารและงานพิเศษ ปีนี้ทยุรายได้ 100 ล้านบาท (หุ้นหุ้น) ■

TKC : ทยุขยายธุรกิจ เทคโนโลยีใหม่หนุน ย้ปีนี้รายได้โต 20%

TKC ลั่นรายได้ปี 66 โตไม่น้อยกว่า 20% จากธุรกิจเทคโนโลยีใหม่ รวมถึงธุรกิจด้าน Smart solution ต่างๆ ล่าสุดต้นบริษัทลูก ไอบีเอส คอร์ปอเรชั่น เข้าถือหุ้น อีสต์เกต เทคโนโลยี ในสัดส่วน 51% ขยายธุรกิจ Cyber Security และเทคโนโลยีการศึกษา (ข่าวหุ้น) ■



กระแข่าวเด่นต่างประเทศ

ดีมานด์สินค้าโภคภัณฑ์จีนโตแกร่ง

แอนดรูว์ ฟอเรสต์ ประธานบริษัท Fortescue Metals Group (FMG) ผู้ประกอบการธุรกิจแร่เหล็กยักษ์ใหญ่จากประเทศออสเตรเลีย คาดการณ์ความต้องการสินค้าโภคภัณฑ์ หรือคอมโมดิตี (Commodities) ในจีน หลังการกลับมาเปิดประเทศอีกภายหลังจากการแพร่ระบาดของโรคโควิด-19 มีแนวโน้มที่จะฟื้นตัวแข็งแกร่ง ซึ่งทำให้อุปสงค์ในประเทศเพิ่มขึ้นอย่างมาก โดยเฉพาะเมื่อเทียบกับความต้องการเมื่อครั้งประเทศหลุดพ้นจากวิกฤตการเงินโลกในปี 2551 (ข่าวหุ้น) ■

ปัญหาขาดแคลนห่วงโซ่อุปทานของเยอรมนีผ่อนคลายลง แต่ยังห่างไกลจากอุดมคติ

Ifo ซึ่งเป็นสถาบันวิจัยเศรษฐกิจของเยอรมนีเปิดเผย (30 มี.ค.) ว่า ผู้ผลิตในเยอรมนีประสบปัญหาการขาดแคลนวัสดุน้อยลง แต่สถานการณ์ปัจจุบันยังคงห่างไกลจากอุปทานในอุดมคติของเยอรมนี รายงานระบุว่า ในเดือนมี.ค.นี้ มีบริษัท 41.6% รายงานเรื่องปัญหาด้านอุปทาน ลดลงจาก 45.4% ในเดือนก.พ. นายเคลาส์ วูร์ลราเบอ หัวหน้าฝ่ายจัดทำแบบสำรวจของ Ifo กล่าวว่า "ปัญหาที่ผ่อนคลายลงนี้ จะส่งผลดีต่อการผลิตภาคอุตสาหกรรมในอีกไม่กี่เดือนข้างหน้า" (อินโฟเคอส์) ■

ฟอร์ดเซ็นสัญญากับเวล อินโดนีเซีย-หัวโหยว สร้างโรงงานแปรรูปนิกเกิลทำแบตเตอรี่ EV

บริษัทฟอร์ด มอเตอร์ ของสหรัฐอเมริกาเซ็นสัญญาข้อตกลงในขั้นสุดท้าย (30 มี.ค.) ร่วมกับบริษัทพีที เวล อินโดนีเซีย (PT Vale Indonesia) และบริษัทเจ้อเจียง หัวโหยว โคบอลต์ (Zhejiang Huayou Cobalt) ของจีน เพื่อสร้างโรงงานแปรรูปนิกเกิลมูลค่าประมาณ 4.5 พันล้านดอลลาร์ ในเมืองโพนาลา จังหวัดซูลาเวซีตะวันออกเฉียงใต้ ประเทศอินโดนีเซีย สำนักข่าวรอยเตอร์รายงานว่า โรงงานดังกล่าวจะเป็นโรงงานชะละลายด้วยกรดแรงดันสูง (HPAL) เพื่อสกัดสารจากแร่ นิกเกิลออกมาเป็นสารตกตะกอนไฮดรอกไซด์ผสมซึ่งใช้ในแบตเตอรี่สำหรับรถยนต์ไฟฟ้า โรงงานดังกล่าวคาดว่าจะผลิตได้ 120,000 ตันต่อปี การเซ็นสัญญาดังกล่าวเกิดขึ้นหลังจากที่ทั้งสามบริษัทได้ลงนามในข้อตกลงบันทึกความร่วมมือที่ไม่มีผลผูกพันเมื่อปีที่แล้ว โดยเวลและหัวโหยวได้เริ่มสร้างโรงงานดังกล่าวในเดือนพ.ย.ที่ผ่านมา คาดว่าจะแล้วเสร็จในปี 2568 ทั้งนี้ อินโดนีเซียต้องการใช้นิกเกิลที่ตนมีสำรองมากที่สุดในโลกเพื่อสร้างอุตสาหกรรมปลายน้ำที่สามารถผลิตแบตเตอรี่และรถยนต์ไฟฟ้าได้ โดยรัฐบาลอินโดนีเซียสั่งห้ามส่งออกแร่ นิกเกิลที่ยังไม่ผ่านการแปรรูปมาตั้งแต่ปี 2563 เพื่อให้แน่ใจว่าจะมีซัพพลายเพียงพอสำหรับนักลงทุนทั้งในปัจจุบันและอนาคต (อินโฟเคอส์) ■

สหรัฐฯเผย GDP +2.6% ใน Q4/65

กระทรวงพาณิชย์สหรัฐฯเปิดเผยตัวเลขประมาณการครั้งที่ 3 สำหรับผลิตภัณฑ์มวลรวมภายในประเทศ (GDP) ประจำไตรมาส 4/2565 ในวันนี้ โดยระบุว่า เศรษฐกิจสหรัฐฯขยายตัว 2.6% ในไตรมาสดังกล่าว ต่ำกว่าตัวเลขประมาณการครั้งที่ 1 และ 2 ซึ่งระบุว่ามีการขยายตัว 2.9% และ 2.7% ตามลำดับ ทั้งนี้ เศรษฐกิจสหรัฐฯหดตัว 1.6% ในไตรมาส 1/2565 และ 0.6% ในไตรมาส 2 ซึ่งทำให้สหรัฐฯเข้าสู่ภาวะถดถอยทางเทคนิค ก่อนที่จะมีการขยายตัว 3.2% ในไตรมาส 3 นอกจากนี้ เศรษฐกิจสหรัฐฯขยายตัว 2.1% ในปี 2565 หลังจากพุ่งแตะระดับ 5.9% ในปี 2564 (อินโฟเคอส์) ■

สหรัฐฯเผยตัวเลขผู้ขอสวัสดิการว่างงานสูงกว่าคาด

กระทรวงแรงงานสหรัฐฯเปิดเผยตัวเลขผู้ยื่นขอสวัสดิการว่างงานครั้งแรกเพิ่มขึ้น 7,000 ราย สู่ระดับ 198,000 รายในสัปดาห์ที่แล้ว ซึ่งเป็นระดับสูงสุดในรอบ 3 สัปดาห์ และสูงกว่าที่นักวิเคราะห์คาดการณ์ที่ระดับ 195,000 ราย อย่างไรก็ตาม ตัวเลขผู้ยื่นขอสวัสดิการว่างงานดังกล่าวยังคงต่ำกว่าระดับ 200,000 ราย ขณะเดียวกัน กระทรวงแรงงานสหรัฐฯรายงานว่า จำนวนชาวอเมริกันที่ยังคงขอรับสวัสดิการว่างงานต่อเนื่อง เพิ่มขึ้น 4,000 ราย สู่ระดับ 1.689 ล้านราย (อินโฟเคอส์) ■

Regional Market

30-Mar-23

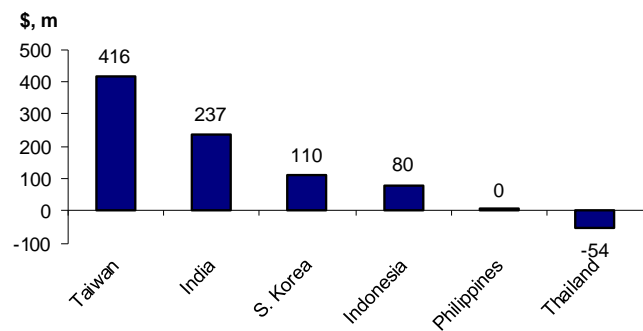
	PE (x)		P/BV (x)		ROE %		EPS gth %		Div Yield %	
	23F	24F	23F	24F	23F	24F	23F	24F	23F	24F
AsiaPac	13.9	12.2	1.5	1.4	10.9	11.5	13.3	14.4	3.0	3.3
County										
Australia	14.1	14.0	2.0	1.9	13.9	13.1	(8.4)	0.6	4.3	4.4
China	12.6	10.9	1.4	1.3	10.7	11.7	14.5	15.0	2.9	3.2
Hong Kong	9.6	8.8	1.1	1.0	10.8	10.8	30.5	10.2	3.7	4.0
India	19.0	16.0	2.9	2.5	15.1	15.7	14.5	18.4	1.5	1.8
Indonesia	14.3	13.5	1.9	1.2	13.5	9.1	3.7	6.0	4.4	5.3
Japan	16.8	14.9	1.6	1.5	9.4	10.0	27.2	12.8	2.1	2.3
Korea	13.7	9.6	0.9	0.8	6.5	8.9	(6.5)	42.8	2.4	2.5
Malaysia	13.0	12.3	1.3	1.2	9.8	9.9	(0.0)	6.1	4.5	4.7
New Zealand	30.2	23.2	1.7	1.7	8.0	6.9	(35.8)	30.3	3.1	3.4
Philippines	12.6	11.4	1.6	1.4	12.3	12.3	15.3	10.2	2.3	2.4
Singapore	10.7	10.3	1.0	1.0	9.7	9.6	18.0	4.0	5.0	5.2
Taiwan	15.2	13.1	2.0	1.9	13.2	14.3	(12.9)	16.1	3.6	3.9
Thailand *	15.3	14.1	1.5	1.4	9.1	9.3	17.8	8.6	2.9	3.2

Source : Bloomberg Finance LP, TISCO Research

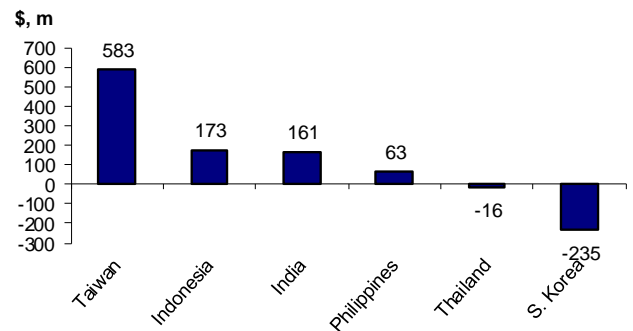
Note : *TISCO's universe are recurring earnings.

Foreign Institutional Investment

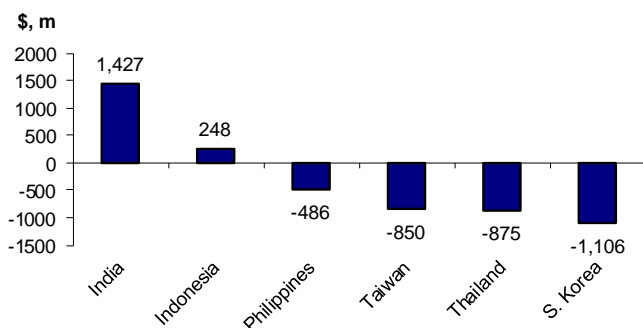
Foreign Investment by Day



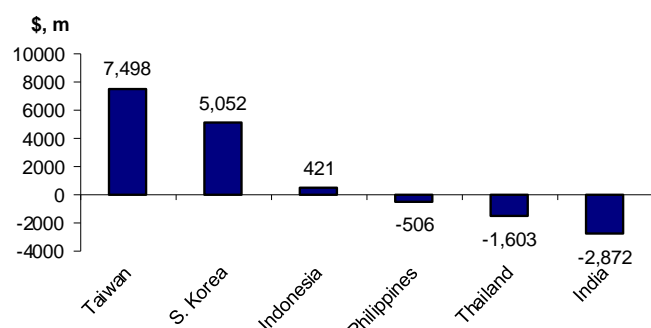
Foreign Investment by Week to Date (WTD)



Foreign Investment by Month to Date (MTD)



Foreign Investment by Year to Date (YTD)



Note : Latest data available

Sources : Bloomberg, TISCO Research

สำนักวิจัย บริษัทหลักทรัพย์ ทิสโก้ จำกัด

48/8 อาคารทิสโก้ทาวเวอร์ ชั้น 5 ถนนสาทรเหนือ แขวงสีลม เขตบางรัก กรุงเทพฯ 10500 โทรศัพท์ : (66) 2633-6999 โทรสาร : (66) 2633-6490

Market Insight

E-mail : tiscoresearch@tisco.co.th

รายงานฉบับนี้ไม่ถือว่าเป็นคำแนะนำหรือข้อชี้ชวนให้ซื้อหรือขายหลักทรัพย์ และจัดทำขึ้นเป็นการเฉพาะเพื่อประโยชน์แก่บุคคลที่เกี่ยวข้องกับบริษัทเท่านั้น มิให้นำไปเผยแพร่ทางสื่อมวลชนหรือโดยทางอื่นใด ทิสโก้ไม่รับผิดชอบต่อความเสียหายใดๆ ที่เกิดขึ้นโดยตรงหรือเป็นผลจากการใช้เนื้อหาหรือรายงานฉบับนี้ การนำไปซึ่งข้อมูล บทความ บทความวิเคราะห์ และการคาดการณ์ทั้งหลายที่ปรากฏอยู่ในรายงานฉบับนี้ เป็นการนำไปใช้โดยผู้ใช้อยอมรับความเสี่ยงและเป็นดุลยพินิจของผู้ใช้แต่ผู้เดียว

31 มีนาคม 2566

Warrant Valuations

ใบสำคัญแสดงสิทธิ

หลักทรัพย์	วันครบกำหนด	จำนวน ที่ยังไม่ใช่สิทธิ (ล้านหน่วย)	อัตรา การใช้สิทธิ W:S	ราคา การใช้สิทธิ (บาท)	จำนวน ที่ซื้อขาย (พันหน่วย)	การแกว่งตัว ของหุ้นแม่ (% ต่อปี)	ราคา หุ้นแม่ (บาท)	ราคา ใบสำคัญฯ (บาท)	มูลค่าตาม ทฤษฎี	ส่วนเกิน ของราคา (%)	ส่วนเกิน ราคาโดยรวม (%)	อัตราทด	ค่า แนะนำ*
ABM-W1	22/12/2024	50	1.0000	1.8000	795	64.4	1.84	0.46	0.59	-22.2	22.8	4.0	เพิ่มลงทุน
AIE-W2	3/5/2023	972	0.2500	1.0000	1,544	65.0	2.18	0.20	0.25	-19.7	-17.4	2.7	เพิ่มลงทุน
AIT-W2	13/1/2024	216	1.0000	2.0000	218	34.8	6.35	3.90	3.68	6.1	-7.1	1.6	ลดลงทุน
AJA-W3	1/9/2024	991	1.0710	0.1860	997	65.7	0.24	0.10	0.09	9.6	16.4	2.6	ลดลงทุน
AJA-W4	31/3/2025	492	1.0000	0.4000	348	65.7	0.24	0.09	0.05	74.3	104.2	2.7	ลดลงทุน
ALPHAX-W4	5/4/2023	191	1.0000	1.0000	0	36.1	1.12	n.a.	0.11	n.a.	n.a.	n.a.	-
ANAN-W1	14/12/2023	833	1.0000	1.6500	266	44.0	1.26	0.20	0.07	175.7	46.8	6.3	ลดลงทุน
APURE-W3	27/12/2024	479	1.0072	6.9500	159	20.0	4.88	0.90	0.07	1,142.5	60.7	5.5	ลดลงทุน
AQ-W5	6/12/2024	42,657	1.0700	0.0260	0	217.0	0.02	0.01	0.02	-38.6	76.7	2.1	เพิ่มลงทุน
AQUA-W3	31/5/2024	2,956	1.0000	1.2000	2,174	56.6	0.68	0.06	0.05	16.6	85.3	11.3	ลดลงทุน
AS-W2	24/1/2024	5	1.0000	3.5000	398	35.7	14.80	12.00	11.23	6.8	4.7	1.2	ลดลงทุน
ASW-W1	19/5/2024	285	1.0000	12.0000	332	18.2	8.60	0.29	0.03	745.7	42.9	29.7	ลดลงทุน
ASW-W2	24/10/2024	96	1.0000	12.0000	112	18.2	8.60	0.30	0.07	312.8	43.0	28.7	ลดลงทุน
B-W6	16/8/2023	320	1.0970	0.6020	6,940	53.0	0.30	0.02	0.00	2,287.8	106.7	16.5	ลดลงทุน
B-W7	15/3/2024	673	1.0000	0.9900	6,891	53.0	0.30	0.03	0.00	2,666.4	240.0	10.0	ลดลงทุน
BANPU-W5	30/9/2023	1,692	1.0000	7.5000	2,713	24.4	10.80	2.26	2.76	-18.1	-9.6	4.8	เพิ่มลงทุน
BC-W1	29/8/2023	101	1.0213	3.1300	225	33.7	1.49	0.12	0.00	Overpriced	118.0	12.7	ลดลงทุน
BCPG-W2	13/11/2023	89	1.0000	8.0000	32	25.4	9.90	1.84	1.93	-4.5	-0.6	5.4	เพิ่มลงทุน
BEYOND-W2	30/8/2024	21	1.0000	10.0000	22	34.6	14.60	4.66	4.99	-6.5	0.4	3.1	เพิ่มลงทุน
BM-W2	24/6/2023	68	1.2400	0.8070	726	37.3	4.16	3.46	3.57	-3.0	-13.5	1.5	เพิ่มลงทุน
BR-W1	31/8/2026	457	1.0000	5.0000	199	23.6	3.12	0.29	0.17	71.2	69.6	10.8	ลดลงทุน
BROOK-W6	12/7/2024	2,730	1.1260	0.5770	796	44.2	0.48	0.15	0.06	155.3	48.0	3.6	ลดลงทุน
BROOK-W7	12/7/2026	683	1.1280	1.1530	551	44.2	0.48	0.18	0.03	438.7	173.5	3.0	ลดลงทุน
BRR-W1	11/8/2023	162	1.0000	7.5000	945	63.1	6.10	0.38	0.48	-20.8	29.2	16.1	ลดลงทุน
BRR-W2	13/2/2026	81	1.0000	13.0000	63	63.1	6.10	0.51	1.26	-59.7	121.5	12.0	เพิ่มลงทุน
BTS-W7	7/11/2024	1,316	1.0000	11.9000	4,399	22.2	7.00	0.09	0.03	216.6	71.3	77.8	ลดลงทุน
BTS-W8	20/11/2026	2,632	1.0000	14.9000	6,421	22.2	7.00	0.16	0.06	170.0	115.1	43.8	ลดลงทุน
BYD-W6	8/9/2023	1,428	0.5771	0.3460	23	36.7	8.85	4.84	4.11	17.8	-1.3	1.1	ลดลงทุน
CEN-W5	11/5/2026	372	1.0000	2.1400	6	24.0	3.14	1.02	1.02	0.1	0.6	3.1	ลดลงทุน
CGD-W5	22/4/2023	1,653	1.0000	1.0000	0	62.3	0.38	n.a.	0.00	n.a.	n.a.	n.a.	-
CGH-W4	31/5/2024	1,001	1.0000	1.2500	11,203	37.5	0.90	0.15	0.05	187.1	55.6	6.0	ลดลงทุน
CHAYO-W2	22/6/2023	212	1.0990	9.3170	907	40.9	8.10	0.18	0.24	-24.7	17.0	49.5	ลดลงทุน
CHEWA-W2	16/2/2024	51	1.0000	1.2000	30	41.9	0.71	0.07	0.02	355.7	78.9	10.1	ลดลงทุน
CHO-W3	28/6/2024	442	1.0000	1.1000	5,344	60.5	0.34	0.08	0.01	1,048.2	247.1	4.3	ลดลงทุน
CI-W2	31/5/2024	267	1.0000	1.0000	202	36.9	0.77	0.13	0.06	134.6	46.8	5.9	ลดลงทุน
COLOR-W2	31/5/2024	59	1.0000	1.7100	481	15.3	1.69	0.24	0.11	127.0	15.4	7.0	ลดลงทุน
CPANEL-W1	15/6/2025	32	1.0000	5.0000	0	50.2	10.30	4.50	5.29	-14.9	-7.8	2.3	เพิ่มลงทุน
CWT-W5	29/9/2023	63	1.0000	3.5000	28	31.3	2.38	0.27	0.01	2,363.9	58.4	8.8	ลดลงทุน
CWT-W6	23/2/2024	120	1.0000	5.0000	10	31.3	2.38	0.17	0.00	7,457.6	117.2	14.0	ลดลงทุน
DIMET-W4	29/9/2023	807	1.0677	0.4683	264	37.1	0.42	0.02	0.03	-26.0	16.0	22.4	ลดลงทุน
DITTO-W1	19/5/2025	88	1.2000	33.3330	187	53.0	35.25	12.10	12.88	-6.0	23.2	3.5	เพิ่มลงทุน
DOD-W2	30/11/2023	205	1.0000	18.0000	292	40.6	4.68	0.14	0.00	Overpriced	287.6	33.4	ลดลงทุน
ECF-W4	2/6/2024	192	1.0000	2.0000	199	27.3	1.42	0.16	0.03	394.9	52.1	8.9	ลดลงทุน
ECL-W4	20/7/2024	370	1.0000	2.0000	1,237	24.0	1.71	0.16	0.09	75.0	26.3	10.7	ลดลงทุน
EE-W1	10/3/2025	1,390	1.4825	1.0000	762	25.3	0.56	0.11	0.01	1,567.3	91.8	7.5	ลดลงทุน

ใบสำคัญแสดงสิทธิ (ต่อ)

หลักทรัพย์	วันครบกำหนด	จำนวนที่ยังไม่ใช้สิทธิ (ล้านหน่วย)	อัตราการใช้สิทธิ W:S	ราคาการใช้สิทธิ (บาท)	จำนวนที่ซื้อขาย (พันหน่วย)	การแกว่งตัวของหุ้นแม่ (% ต่อปี)	ราคาหุ้นแม่ (บาท)	ราคาใบสำคัญ (บาท)	มูลค่าตามทฤษฎี (บาท)	ส่วนเกินของราคา (%)	ส่วนเกินราคาโดยรวม (%)	อัตราขาด (เท่า)	คำแนะนำ*
EFORL-W5	31/5/2023	151	1.0000	1.0000	35	53.6	0.30	0.01	0.00	Overpriced	236.7	30.0	ลดลงทุน
EFORL-W6	30/5/2025	76	1.0000	2.5000	37	53.6	0.30	0.05	0.00	6,135.0	750.0	6.0	ลดลงทุน
EKH-W1	14/11/2024	140	1.0400	6.0580	188	33.1	8.00	1.69	2.19	-22.7	-4.0	4.9	เพิ่มลงทุน
EMC-W6	15/10/2023	4,217	1.0000	0.1500	9,778	76.4	0.15	0.01	0.02	-55.5	6.7	15.0	เพิ่มลงทุน
EP-W4	29/6/2025	233	1.0000	8.3000	24	17.7	3.38	0.31	0.00	Overpriced	154.7	10.9	ลดลงทุน
ERW-W3	14/6/2024	360	1.0000	3.0000	225	29.6	4.88	1.74	1.82	-4.3	-2.9	2.8	เพิ่มลงทุน
EVER-W4	29/9/2023	1,616	1.0000	1.0000	8,267	45.2	0.24	0.02	0.00	Overpriced	325.0	12.0	ลดลงทุน
FLOYD-W1	30/5/2023	90	1.0000	2.0000	335	28.8	1.32	0.19	0.00	Overpriced	65.9	6.9	ลดลงทุน
GEL-W5	20/6/2025	821	1.0000	0.5000	7,911	60.0	0.26	0.07	0.04	61.6	119.2	3.7	ลดลงทุน
GLOCON-W5	31/3/2024	513	1.0000	1.5000	330	52.9	0.49	0.07	0.00	2,261.1	220.4	7.0	ลดลงทุน
GLORY-W1	16/11/2027	135	1.0000	1.0000	1,060	62.1	4.34	2.24	3.21	-30.1	-25.3	1.9	เพิ่มลงทุน
HEMP-W2	27/2/2024	178	1.0000	15.0000	0	62.8	3.66	0.11	0.01	669.1	312.8	33.3	ลดลงทุน
ICN-W1	30/11/2023	57	1.0000	1.0000	4	29.7	3.48	2.38	2.23	6.9	-2.9	1.5	ลดลงทุน
III-W1	13/5/2023	69	1.0101	5.9402	154	38.2	13.90	7.15	7.34	-2.6	-6.3	2.0	เพิ่มลงทุน
IIG-W1	22/1/2025	5	1.0000	32.0000	0	40.6	33.25	9.00	7.65	17.6	23.3	3.7	ลดลงทุน
INSET-W1	24/10/2023	173	1.0000	2.0000	887	35.1	3.20	1.17	0.97	20.0	-0.9	2.7	ลดลงทุน
IP-W1	30/9/2023	19	1.0450	23.9150	3,159	31.4	12.80	1.18	0.00	Overpriced	95.7	11.3	ลดลงทุน
ITEL-W3	14/4/2023	219	1.0000	3.3000	0	34.4	3.36	n.a.	0.11	n.a.	n.a.	n.a.	-
ITEL-W4	10/7/2024	263	1.0000	11.5000	14	34.4	3.36	0.15	0.00	Overpriced	246.7	22.4	ลดลงทุน
J-W2	7/6/2024	30	1.0000	6.2500	0	23.4	3.36	n.a.	0.00	n.a.	n.a.	n.a.	-
J-W3	5/6/2026	30	1.0000	9.0000	0	23.4	3.36	n.a.	0.01	n.a.	n.a.	n.a.	-
JCKH-W1	15/7/2024	223	1.0000	0.2500	13	91.5	0.09	0.04	0.01	215.5	222.2	2.3	ลดลงทุน
JMART-W4	18/6/2024	28	1.1302	13.2723	6	43.0	23.20	13.20	11.64	13.4	7.6	2.0	ลดลงทุน
JMART-W5	25/7/2025	51	1.1250	62.2246	18	43.0	23.20	3.88	0.73	430.4	183.1	6.7	ลดลงทุน
JMT-W4	27/12/2024	70	1.0000	90.0000	104	42.5	46.25	3.58	2.21	61.7	102.3	12.9	ลดลงทุน
JSP-W1	30/8/2024	227	1.0000	2.5000	805	36.2	4.18	1.25	1.31	-4.8	-10.3	3.3	เพิ่มลงทุน
KUN-W1	27/4/2024	120	1.0000	2.8000	202	21.3	2.20	0.10	0.04	151.9	31.8	22.0	ลดลงทุน
KWM-W1	4/7/2023	85	1.0000	1.5000	21,820	52.6	2.14	0.43	0.56	-23.6	-9.8	5.0	เพิ่มลงทุน
LEO-W1	26/7/2024	26	1.0000	22.0000	83	30.2	10.10	0.77	0.02	3,049.8	125.4	13.1	ลดลงทุน
LIT-W2	31/1/2025	37	1.0000	2.0000	54	25.7	1.57	0.45	0.09	425.5	56.1	3.5	ลดลงทุน
MACO-W3	29/8/2025	1,353	1.2940	1.5450	1,574	38.7	0.53	0.10	0.01	1,136.6	206.1	6.9	ลดลงทุน
MACO-W4	5/9/2023	2,029	1.0000	1.0000	13,761	38.7	0.53	0.01	0.00	2,424.1	90.6	53.0	ลดลงทุน
MBAX-W2	15/9/2024	64	1.0000	3.0000	13	27.9	4.72	1.33	1.39	-4.0	-8.3	3.5	เพิ่มลงทุน
MBK-W1	15/11/2023	20	1.1214	2.6754	0	27.6	16.10	n.a.	14.74	n.a.	n.a.	n.a.	-
MBK-W2	15/5/2024	29	1.0856	2.7634	0	27.6	16.10	n.a.	14.02	n.a.	n.a.	n.a.	-
MBK-W3	15/11/2024	9	1.0526	2.8500	0	27.6	16.10	n.a.	13.56	n.a.	n.a.	n.a.	-
MBK-W4	15/5/2025	16	1.0221	2.9350	0	27.6	16.10	n.a.	12.80	n.a.	n.a.	n.a.	-
META-W5	31/10/2023	313	1.0000	1.0000	82	48.6	0.29	0.02	0.00	Overpriced	251.7	14.5	ลดลงทุน
META-W6	31/8/2023	508	1.0000	0.5400	570	48.6	0.29	0.01	0.00	747.5	89.7	29.0	ลดลงทุน
MIDA-W3	12/6/2024	626	1.0000	1.5000	18,139	27.7	0.48	0.03	0.00	Overpriced	218.8	16.0	ลดลงทุน
MILL-W6	23/5/2024	868	1.1420	1.3140	2,849	29.9	0.57	0.09	0.00	Overpriced	144.4	7.2	ลดลงทุน
MINT-W7	10/7/2023	153	1.0000	21.6000	17	26.9	31.75	10.30	9.96	3.4	0.5	3.1	ลดลงทุน
MINT-W8	6/5/2023	127	1.0000	28.0000	615	26.9	31.75	3.20	3.77	-15.2	-1.7	9.9	เพิ่มลงทุน
MINT-W9	5/5/2024	158	1.0000	31.0000	338	26.9	31.75	3.46	4.05	-14.5	8.5	9.2	เพิ่มลงทุน
ML-W3	12/6/2024	266	1.0000	3.0000	726	25.4	1.06	0.08	0.00	Overpriced	190.6	13.3	ลดลงทุน
MVP-W1	6/7/2023	38	1.0409	1.1528	111	52.3	3.00	1.22	1.71	-28.6	-22.5	2.6	เพิ่มลงทุน
NCAP-W1	21/12/2023	225	1.0000	7.0000	1,103	66.6	3.78	0.56	0.21	169.4	100.0	6.8	ลดลงทุน
NDR-W2	4/5/2024	87	1.0000	3.5000	224	38.3	2.12	0.22	0.06	286.9	75.5	9.6	ลดลงทุน

สำนักวิจัย บริษัทหลักทรัพย์ ทิสโก้ จำกัด

48/8 อาคารทิสโก้ทาวเวอร์ ชั้น 5 ถนนสาทรเหนือ เขตบางรัก กรุงเทพฯ 10500 โทรศัพท์ : (66) 2633-6999 โทรสาร : (66) 2633-6490

Market Insight

 E-mail : tiscoresearch@tisco.co.th

รายงานฉบับนี้ไม่ถือว่าเป็นคำแนะนำหรือคำชี้ชวนให้ซื้อหรือขายหลักทรัพย์ และจัดทำขึ้นเป็นการเฉพาะเพื่อประโยชน์แก่บุคคลที่เกี่ยวข้องกับบริษัทเท่านั้น มิให้นำไปเผยแพร่ทางสื่อมวลชนหรือโดยทางอื่นใดที่ก่อให้เกิดความเสียหายใด ๆ ที่เกิดขึ้นโดยตรงหรือเป็นผลจากการใช้เนื้อหาหรือรายงานฉบับนี้ การนำไปซึ่งข้อมูล บทความวิเคราะห์ และการคาดหมายทั้งหลายที่ปรากฏอยู่ในรายงานฉบับนี้เป็นการนำไปใช้โดยผู้ยอมรับความเสี่ยงและเป็นดุลยพินิจของผู้ใช้แต่ผู้เดียว

31 มีนาคม 2566

ใบสำคัญแสดงสิทธิ (ต่อ)

หลักทรัพย์	วันครบกำหนด	จำนวนที่ยังไม่ใช่สิทธิ (ล้านหน่วย)	อัตราการใช้สิทธิ W:S	ราคาการใช้สิทธิ (บาท)	จำนวนที่ซื้อขาย (พันหน่วย)	การแกว่งตัวของหุ้นแม่ (% ต่อปี)	ราคาหุ้นแม่ (บาท)	ราคาใบสำคัญฯ (บาท)	มูลค่าตามทฤษฎี (บาท)	ส่วนเกินของราคา (%)	ส่วนเกินราคาโดยรวม (%)	อัตราทด (เท่า)	คำแนะนำ*
NEWS-W7	6/5/2024	52,819	1.0000	0.0500	22	237.1	0.04	0.01	0.03	-67.3	50.0	4.0	เพิ่มลงทุน
NEX-W2	19/5/2023	223	1.5600	1.0000	344	34.6	13.70	17.50	16.40	6.7	-10.8	1.2	เพิ่มลงทุน
NOBLE-W2	12/1/2024	342	1.0530	7.5970	175	26.3	5.00	0.30	0.02	1,174.2	57.6	17.6	ลดลงทุน
NRF-W1	26/5/2023	68	1.0000	10.0000	314	30.8	5.65	0.17	0.00	Overpriced	80.0	33.2	ลดลงทุน
NUSA-W4	17/5/2023	1,905	1.1350	0.8810	400	42.0	0.98	0.08	0.11	-30.4	-2.9	13.9	เพิ่มลงทุน
NVD-W2	30/6/2023	86	1.0180	2.4770	1,628	14.2	2.40	0.07	0.04	79.6	6.1	34.9	ลดลงทุน
NVD-W3	28/6/2024	86	1.0180	2.5940	228	14.2	2.40	0.21	0.09	138.7	16.7	11.6	ลดลงทุน
OTO-W1	29/11/2024	280	1.0000	3.0000	1,520	35.3	17.30	5.50	10.84	-49.3	-50.9	3.1	เพิ่มลงทุน
PACO-W1	9/1/2026	200	1.0000	3.0000	71	31.9	2.48	0.31	0.35	-11.5	33.5	8.0	เพิ่มลงทุน
PIMO-W2	11/5/2023	98	1.0000	1.7500	1,374	34.8	2.16	0.19	0.36	-47.8	-10.2	11.4	เพิ่มลงทุน
PJW-W1	17/7/2024	181	1.0500	2.8570	790	33.1	4.42	1.41	1.39	1.5	-5.0	3.3	ลดลงทุน
PLANB-W1	13/1/2025	153	1.0000	8.0000	815	30.9	8.70	2.64	1.76	49.6	22.3	3.3	ลดลงทุน
PLANET-W1	19/11/2023	107	1.0000	2.0000	70	34.1	1.58	0.32	0.05	485.0	46.8	4.9	ลดลงทุน
PORT-W2	29/5/2023	152	1.0000	3.0000	89	29.7	1.49	0.02	0.00	Overpriced	102.7	74.5	ลดลงทุน
PORT-W3	28/12/2023	152	1.0000	3.3000	50	29.7	1.49	0.04	0.00	Overpriced	124.2	37.3	ลดลงทุน
PPM-W2	24/7/2024	211	1.0000	6.0000	120	31.9	1.88	0.08	0.00	Overpriced	223.4	23.5	ลดลงทุน
PPPM-W4	31/7/2024	229	5.0300	0.1990	13	97.4	0.10	0.25	0.02	913.9	148.7	2.0	ลดลงทุน
PPPM-W5	30/6/2023	1,237	1.0000	0.1000	985	97.4	0.10	0.01	0.02	-42.5	10.0	10.0	ลดลงทุน
PRG-W1	15/11/2024	1	1.0566	4.7319	0	21.3	11.00	n.a.	6.36	n.a.	n.a.	n.a.	-
PRG-W2	15/5/2025	1	1.0275	4.8663	0	21.3	11.00	n.a.	5.98	n.a.	n.a.	n.a.	-
PRG-W3	17/11/2025	1	1.0000	5.0000	0	21.3	11.00	n.a.	5.91	n.a.	n.a.	n.a.	-
PROEN-W1	20/3/2024	157	1.0000	3.6000	5,110	62.3	6.10	2.02	1.88	7.3	-7.9	3.0	ลดลงทุน
PSTC-W2	10/11/2025	791	1.0000	2.0000	114	40.9	1.43	0.25	0.23	9.1	57.3	5.7	ลดลงทุน
RS-W4	23/5/2024	191	1.0136	28.6110	403	27.7	15.40	1.24	0.04	2,814.9	93.7	12.6	ลดลงทุน
RT-W1	31/5/2024	218	1.0000	1.3500	11	33.1	1.07	0.24	0.07	247.4	48.6	4.5	ลดลงทุน
RWI-W3	16/5/2024	458	1.0000	1.5000	3,897	38.2	0.90	0.07	0.02	209.5	74.4	12.9	ลดลงทุน
SA-W1	10/7/2025	415	1.0000	23.0000	146	24.1	7.55	0.30	0.00	Overpriced	208.6	25.2	ลดลงทุน
SAAM-W2	19/10/2024	30	1.0000	11.0000	431	24.1	7.35	0.40	0.11	267.1	55.1	18.4	ลดลงทุน
SABUY-W1	10/5/2024	12	1.3472	2.4124	33	50.6	12.40	11.10	13.30	-16.5	-14.1	1.5	เพิ่มลงทุน
SABUY-W2	18/9/2024	481	1.0000	5.0000	21,596	50.6	12.40	6.45	6.69	-3.6	-7.7	1.9	เพิ่มลงทุน
SAMART-W3	17/5/2024	168	1.0000	10.0000	1,309	32.3	4.16	0.23	0.00	5,796.6	145.9	18.1	ลดลงทุน
SAMTEL-W1	17/5/2024	103	1.0000	12.0000	0	28.2	4.60	n.a.	0.00	n.a.	n.a.	n.a.	-
SAWAD-W2	29/8/2025	55	1.0170	98.2920	4	37.1	52.00	3.54	2.89	22.5	95.7	14.9	ลดลงทุน
SCM-W1	21/12/2023	200	1.0000	9.0000	8	39.4	5.00	0.23	0.04	509.4	84.6	21.7	ลดลงทุน
SCN-W2	13/1/2026	120	1.0000	5.0000	5	31.7	1.96	0.21	0.03	713.0	165.8	9.3	ลดลงทุน
SDC-W1	2/6/2023	1,731	1.0000	0.5000	0	96.4	0.14	n.a.	0.00	n.a.	n.a.	n.a.	-
SENA-W1	20/3/2024	359	1.0000	5.0000	484	16.5	3.50	0.23	0.00	8,272.8	49.4	15.2	ลดลงทุน
SENAJ-W1	21/6/2024	1,050	1.0000	1.5000	2	41.1	1.02	0.08	0.06	31.0	54.9	12.8	ลดลงทุน
SFLEX-W1	13/7/2023	82	1.0000	4.5000	20	30.1	3.76	0.15	0.05	230.8	23.7	25.1	ลดลงทุน
SFLEX-W2	20/1/2026	102	1.0000	10.0000	1,007	30.1	3.76	0.23	0.03	580.3	172.1	16.3	ลดลงทุน
SIMAT-W3	19/5/2025	38	1.3765	21.7941	1	42.2	2.26	0.50	0.00	Overpriced	880.4	6.2	ลดลงทุน
SIMAT-W5	2/9/2024	159	1.0000	2.0000	121	42.2	2.26	0.47	0.48	-2.4	9.3	4.8	เพิ่มลงทุน
SINGER-W2	21/4/2023	6	1.1016	12.7092	0	65.8	18.10	n.a.	5.91	n.a.	n.a.	n.a.	-
SKE-W1	29/5/2026	223	1.0000	1.3000	65	26.5	0.67	0.15	0.02	758.4	116.4	4.5	ลดลงทุน
SMT-W3	28/6/2024	209	1.0000	4.0000	857	40.8	4.64	1.01	0.98	2.6	8.0	4.6	ลดลงทุน

สำนักวิจัย บริษัทหลักทรัพย์ ทิสโก้ จำกัด

48/8 อาคารทิสโก้ทาวเวอร์ ชั้น 5 ถนนสาทรเหนือ แขวงสีลม เขตบางรัก กรุงเทพฯ 10500 โทรศัพท์ : (66) 2633-6999 โทรสาร : (66) 2633-6490

Market Insight

 E-mail : tiscoresearch@tisco.co.th

รายงานฉบับนี้ไม่ถือว่าเป็นคำแนะนำหรือคำชี้ชวนให้ซื้อหรือขายหลักทรัพย์ และจัดทำขึ้นเป็นการเฉพาะเพื่อประโยชน์แก่บุคคลที่เกี่ยวข้องกับบริษัทเท่านั้น มิให้นำไปเผยแพร่ทางสื่อมวลชนหรือโดยทางอื่นใด
 ทิสโก้ไม่ต้องการรับผิดชอบต่อความเสียหายใดๆ ที่เกิดขึ้นโดยตรงหรือเป็นผลจากการใช้เนื้อหาหรือรายงานฉบับนี้ การนำไปซึ่งข้อมูล บทความ บทวิเคราะห์ และการคาดหมายทั้งหลายที่ปรากฏอยู่ในรายงานฉบับนี้
 เป็นการนำไปใช้โดยผู้ใช้อยอมรับความเสี่ยงและเป็นดุลยพินิจของผู้ใช้แต่ผู้เดียว

31 มีนาคม 2566

ใบสำคัญแสดงสิทธิ (ต่อ)

หลักทรัพย์	วันครบกำหนด	จำนวนที่ยังไม่ใช้สิทธิ (ล้านหน่วย)	อัตราการใช้สิทธิ W:S	ราคาการใช้สิทธิ (บาท)	จำนวนที่ซื้อขาย (พันหน่วย)	การแกว่งตัวของหุ้นแม่ (% ต่อปี)	ราคาหุ้นแม่ (บาท)	ราคาใบสำคัญฯ (บาท)	มูลค่าตามทฤษฎี (บาท)	ส่วนเกินของราคา (%)	ส่วนเกินราคาโดยรวม (%)	อัตราขาด (เท่า)	คำแนะนำ*
SNP-W2	18/5/2023	2	1.0000	1.0000	2	23.7	17.60	15.80	16.51	-4.3	-4.5	1.1	เพิ่มลงทุน
SOLAR-W1	12/1/2024	272	1.0000	2.0000	310	37.1	0.71	0.04	0.00	Overpriced	187.3	17.8	ลดลงลงทุน
SONIC-W1	21/4/2023	82	1.0000	1.0000	0	32.5	2.38	n.a.	1.25	n.a.	n.a.	n.a.	-
SSP-W2	21/5/2025	254	1.1000	18.1820	13	24.7	9.50	0.89	0.08	1,047.7	99.9	11.7	ลดลงลงทุน
STARK-W1	3/1/2025	3,969	1.0000	5.0000	0	43.1	n.a.	n.a.	n.a.	n.a.	n.a.	n.a.	-
STOWER-W3	10/6/2023	13,157	1.1454	0.0700	537	235.7	0.04	0.01	0.01	4.3	96.8	4.6	ลดลงลงทุน
STOWER-W4	14/6/2024	3,704	1.0000	0.0600	54	235.7	0.04	0.01	0.03	-67.3	75.0	4.0	เพิ่มลงทุน
TCC-W4	14/5/2023	359	1.1080	0.9030	20	31.0	0.81	0.01	0.01	31.6	12.6	89.7	ลดลงลงทุน
TCC-W5	25/5/2028	98	1.0000	0.5000	86	31.0	0.81	0.26	0.37	-30.5	-6.2	3.1	เพิ่มลงทุน
TFG-W3	13/5/2023	514	1.0000	5.5000	11	33.6	5.25	0.86	0.14	501.9	21.1	6.1	ลดลงลงทุน
TFI-W1	6/1/2026	3,649	1.0000	0.1500	50	58.5	0.13	0.08	0.04	79.8	76.9	1.6	ลดลงลงทุน
TGPRO-W3	20/9/2023	1,945	1.0000	0.5000	3,406	53.5	0.21	0.01	0.00	2,476.1	142.9	21.0	ลดลงลงทุน
TH-W3	19/6/2025	208	1.0000	1.0000	10,737	76.1	1.95	0.93	1.11	-16.4	-1.0	2.1	เพิ่มลงทุน
TM-W1	23/5/2025	103	1.0000	2.5000	2	19.7	2.52	0.46	0.26	74.9	17.5	5.5	ลดลงลงทุน
TNDT-W1	14/6/2024	171	1.0000	0.5000	139	75.3	0.41	0.17	0.11	60.7	63.4	2.4	ลดลงลงทุน
TPS-W1	18/10/2024	84	1.0000	1.2000	626	42.2	3.50	2.06	1.99	3.6	-6.9	1.7	ลดลงลงทุน
TRITN-W5	30/5/2024	2,225	1.0000	0.2500	2,270	59.6	0.15	0.03	0.02	96.2	86.7	5.0	ลดลงลงทุน
TRUBB-W2	29/9/2024	136	1.0000	6.0000	189	31.8	1.91	0.14	0.00	Overpriced	221.5	13.6	ลดลงลงทุน
TSR-W2	30/10/2025	275	1.0000	3.0000	2,054	66.6	3.92	1.46	1.57	-7.1	13.8	2.7	เพิ่มลงทุน
TTB-W1	10/5/2025	956	1.0000	0.9500	1,466	18.4	1.45	0.45	0.52	-13.1	-3.4	3.2	เพิ่มลงทุน
TVDH-W3	12/6/2025	204	1.0000	0.8500	249	36.8	0.70	0.20	0.11	88.8	50.0	3.5	ลดลงลงทุน
TWZ-W6	18/1/2024	4,963	1.0000	0.1000	5	90.9	0.06	0.01	0.01	1.9	83.3	6.0	ลดลงลงทุน
TWZ-W7	18/1/2024	2,089	1.0000	0.1000	0	90.9	0.06	n.a.	0.01	n.a.	n.a.	n.a.	-
UBIS-W1	22/2/2024	114	1.0000	7.0000	404	19.9	2.98	0.14	0.00	Overpriced	139.6	21.3	ลดลงลงทุน
UREKA-W2	29/6/2023	232	1.0000	1.0000	8,189	70.2	1.12	0.12	0.19	-37.3	0.0	9.3	ลดลงลงทุน
VGI-W3	21/5/2027	2,583	1.0000	11.9000	3,743	40.6	3.94	0.17	0.24	-28.8	206.3	23.2	เพิ่มลงทุน
VBHA-W4	18/7/2025	1,131	1.0000	3.0000	71	19.3	2.66	0.21	0.19	9.3	20.7	12.7	ลดลงลงทุน
VL-W1	27/4/2023	122	1.0000	0.5000	2,143	49.0	1.28	0.56	0.70	-19.9	-17.2	2.3	เพิ่มลงทุน
W-W5	31/10/2024	4,883	0.0667	2.1000	2,912	41.0	1.91	0.03	0.02	33.1	33.5	4.2	ลดลงลงทุน
WAVE-W2	27/10/2023	159	4.4900	0.1560	148	140.2	0.20	0.22	0.40	-45.0	2.5	4.1	เพิ่มลงทุน
WAVE-W3	24/10/2025	2,618	1.0000	0.1500	11,341	140.2	0.20	0.11	0.14	-21.1	30.0	1.8	เพิ่มลงทุน
XPG-W4	17/4/2024	208	6.6210	0.8150	7,598	42.9	1.16	2.68	2.26	18.6	5.2	2.9	ลดลงลงทุน

จำนวนที่ซื้อขายและราคาปิด = ณ 30/03/2023

AIE-W2, AQUA-W3, BANPU-W5, CPANEL-W1, CWT-W6, EE-W1, ERW-W3, NEX-W2, SAWAD-W2, SFLEX-W2, SSP-W2, STARK-W1, TM-W1, VGI-W3, YGG-W1

เป็นใบสำคัญที่มีเงื่อนไขพิเศษ ควรศึกษาก่อนลงทุน (สามารถสอบถามกับเจ้าหน้าที่การตลาด หรือดูได้ใน "Market Snapshots")

* เป็นคำแนะนำ ณ 31/03/2023 ซึ่งสามารถเปลี่ยนแปลงได้ ทั้งนี้ขึ้นอยู่กับราคาหุ้นแม่และภาวะการลงทุนในตลาดเป็นหลัก

NVDR Daily Summary

As of 30-มี.ค.-23

Total NVDR Trading

	Total NVDR Turnover (Bt, m)	Net NVDR Turnover (Bt, m)	% of NVDR to Underlying Turnover
SET	21,132	(971)	24%
MAI	462	(83)	11%
Total	21,594	(1,054)	23%

Source: SET, TISCO Research

Top Net Buy

Rank	Ticker	NVDR Net Buying Value (Bt, m)				
		30-Mar	29-Mar	28-Mar	27-Mar	24-Mar
1	DELTA	1,638.96	880.26	-451.88	-50.52	191.37
2	CK	69.75	-6.67	-7.11	10.73	-4.49
3	AMATA	53.78	-0.62	-4.78	7.28	-0.72
4	SCGP	47.56	-46.56	14.63	-10.29	4.26
5	BH	45.82	165.87	11.83	-15.27	60.41
6	CPN	45.10	-25.03	-139.41	-7.99	-238.37
7	ADVANC	43.61	-79.81	6.74	141.35	177.91
8	TRUE	32.21	124.83	-23.95	-24.65	n.a.
9	WHA	30.23	-24.45	20.77	6.22	6.53
10	PR9	28.36	-0.54	-9.89	-1.49	9.29
11	IRPC	28.13	-19.41	13.56	-1.27	32.31
12	BTS	23.64	33.77	0.14	5.57	9.02
13	TKN	21.73	-16.09	15.64	3.19	9.88
14	MINT	20.05	-97.77	-52.93	-60.52	87.71
15	AS	19.33	-0.02	-2.91	-5.65	-3.19
16	TGE	16.73	3.82	1.72	2.68	5.40
17	STEC	14.49	-3.57	3.70	2.35	-1.54
18	STA	13.12	3.85	16.36	8.18	-9.00
19	TOP	12.19	-44.28	-80.40	13.68	26.17
20	M	11.78	7.06	-5.75	-5.52	-1.42

Sources : SET, TISCO Research

Top Net Sell

Rank	Ticker	NVDR Net Selling Value (Bt, m)				
		30-Mar	29-Mar	28-Mar	27-Mar	24-Mar
1	BEM	-243.67	-26.60	-9.34	14.63	-23.43
2	KBANK	-211.58	-194.71	160.27	-58.27	55.39
3	PTTEP	-177.66	-101.19	255.58	-19.03	53.99
4	BDMS	-149.00	-55.75	295.57	93.53	-75.21
5	AOT	-139.31	-80.31	-13.39	-42.14	91.63
6	SCC	-132.13	4.98	21.75	40.65	4.19
7	BBL	-124.16	-229.64	-92.31	4.91	150.03
8	CPALL	-119.22	-191.11	10.42	19.64	76.56
9	THG	-106.32	11.58	23.64	4.98	-5.76
10	GULF	-102.67	41.69	-45.54	94.07	197.11
11	SINGER	-74.09	31.40	16.95	56.69	15.64
12	OR	-68.88	5.46	25.98	47.08	20.77
13	BANPU	-67.59	-39.80	-7.36	-112.31	-6.65
14	RATCH	-65.29	1.39	11.09	-7.47	-7.70
15	TISCO	-64.40	52.20	7.85	-13.78	40.73
16	JMART	-60.92	-33.57	-18.46	35.38	-11.65
17	HANA	-60.81	11.32	1.52	-64.21	-32.86
18	IVL	-60.07	-19.26	-43.11	-6.83	-49.31
19	CBG	-55.11	-38.95	-8.54	10.65	-5.90
20	PLANB	-46.87	-10.50	21.57	24.04	1.62

Sources : SET, TISCO Research

Top Active

Rank	Ticker	NVDR Most Active Value (Bt, m)				%
		Buy	Sell	Total	Net	
1	DELTA	2,719.62	1,080.67	3,800.29	1,638.96	32.42
2	KBANK	261.33	472.91	734.23	-211.58	25.33
3	AOT	285.54	424.86	710.40	-139.31	30.79
4	PTTEP	254.07	431.73	685.81	-177.66	32.76
5	PTT	239.12	268.75	507.87	-29.64	21.12
6	BDMS	176.17	325.17	501.34	-149.00	19.05
7	SCB	226.40	270.15	496.55	-43.75	15.76
8	CPALL	185.94	305.16	491.11	-119.22	17.15
9	HANA	194.19	255.01	449.20	-60.81	27.96
10	MINT	221.70	201.66	423.36	20.05	25.94
11	TRUE	227.72	195.51	423.23	32.21	29.80
12	ADVANC	227.12	183.51	410.64	43.61	22.03
13	BEM	68.62	312.29	380.92	-243.67	22.92
14	CPN	211.55	166.44	377.99	45.10	29.06
15	LH	165.65	176.56	342.21	-10.91	33.81
16	BBL	103.91	228.07	331.98	-124.16	19.72
17	GULF	109.58	212.25	321.83	-102.67	37.73
18	SCC	93.51	225.64	319.14	-132.13	26.47
19	EA	153.05	158.22	311.27	-5.17	41.02
20	SCGP	179.06	131.50	310.56	47.56	35.08

Note : * % of Trading Value in Underlying Securities

Sources : SET, TISCO Research

Top Outstanding Share

Rank	Ticker	Outstanding Share (Share)		
		NVDR Share	Paid-up Share	Paid-up
1	MBK-W1	3,550,384	9,580,106	37.06
2	MORE	2,131,468,120	7,176,748,441	29.70
3	BBL	443,865,150	1,908,842,894	23.25
4	LH	2,421,520,453	11,949,713,176	20.26
5	EMC-W6	829,020,063	4,216,721,892	19.66
6	AP	537,328,495	3,145,899,495	17.08
7	BH	126,439,756	794,885,942	15.91
8	SPALI	308,211,630	1,953,054,030	15.78
9	KBANK	373,498,429	2,369,327,593	15.76
10	BCP	202,629,454	1,376,923,157	14.72
11	MINT-W8	18,454,417	126,980,467	14.53
12	THIP	13,010,135	89,999,686	14.46
13	BDMS	2,187,981,413	15,892,001,895	13.77
14	GBX	146,751,276	1,089,076,392	13.47
15	BANPU	1,134,589,536	8,454,161,388	13.42
16	MBK-W4	2,121,113	15,841,935	13.39
17	AH	44,896,605	354,842,012	12.65
18	MINT-W7	17,936,473	153,329,186	11.70
19	MINT	610,414,396	5,320,619,664	11.47
20	CGD-W5	182,265,856	1,653,157,161	11.03

Sources : SET, TISCO Research

Short Sales

As of 30-มี.ค.-23

Short Sales Summary

	ปริมาณ (หุ้น)	มูลค่า (ล้านบาท)	ปริมาณหุ้นขายชอร์ต เทียบกับปริมาณ Auto Matching
Common Shares	188,582,750	3,233	7.68%
NVDR	104,165,200	2,312	5.49%
All Securities	292,747,950	5,545	13.18%

Source: SET, TISCO Research

ข้อมูลธุรกรรมขายชอร์ต

หุ้น	ขายชอร์ต			การซื้อขายแบบ Auto Matching		ปริมาณหุ้นขายชอร์ต เทียบกับปริมาณ Auto Matching (%)
	ปริมาณ (หุ้น)	มูลค่า (ล้านบาท)	ราคาเฉลี่ย (บาท)	ราคาปิด (บาท)	ปริมาณ (หุ้น)	
SPRC	1,156,200	12.64	10.93	11.00	3,587,500	32.23%
QH	1,480,700	3.55	2.40	2.38	4,623,800	32.02%
CBG-R	569,100	55.46	97.45	97.25	1,879,100	30.29%
ASP	166,600	0.48	2.90	2.92	763,200	21.83%
BDMS	9,580,600	283.23	29.56	29.50	44,565,500	21.50%
EGCO-R	142,900	22.31	156.13	155.50	667,300	21.41%
TIDLOR	1,438,600	36.30	25.24	25.00	7,028,400	20.47%
TTB	52,003,100	75.20	1.45	1.45	266,342,000	19.52%
PTG	592,100	8.42	14.21	14.10	3,103,400	19.08%
IRPC	9,464,300	24.92	2.63	2.62	50,493,300	18.74%
THG-R	1,761,900	119.37	67.75	68.00	9,405,000	18.73%
RCL	511,300	13.96	27.31	27.25	2,738,700	18.67%
KTB	6,298,600	105.32	16.72	16.70	34,050,500	18.50%
AP	1,104,700	13.37	12.10	12.10	5,984,100	18.46%
AIE	78,000	0.17	2.19	2.18	434,600	17.95%
BGRIM	889,300	35.89	40.35	40.25	4,997,200	17.80%
DCC	1,122,300	2.61	2.33	2.30	6,393,400	17.55%
RAM-R	4,400	0.23	53.35	53.25	25,200	17.46%
HMPRO-R	3,222,400	45.97	14.27	14.20	18,721,500	17.21%
PTT	6,110,200	192.47	31.50	31.25	38,196,200	16.00%

Top Short Sales By Value

หุ้น	As of 30-มี.ค.-23			-1W			-2W			-1M		
	ปริมาณ (หุ้น)	มูลค่า (ล้านบาท)	ราคาเฉลี่ย (บาท)	ปริมาณ (หุ้น)	มูลค่า (ล้านบาท)	ราคาเฉลี่ย (บาท)	ปริมาณ (หุ้น)	มูลค่า (ล้านบาท)	ราคาเฉลี่ย (บาท)	ปริมาณ (หุ้น)	มูลค่า (ล้านบาท)	ราคาเฉลี่ย (บาท)
1 BDMS	9,580,600	283.23	29.56	28,965,600	852.64	29.44	58,586,900	1,695.15	28.93	134,967,100	3,827.06	28.36
2 DELTA	237,050	253.16	1,067.96	342,000	357.40	1,045.04	477,750	492.57	1,031.02	1,563,950	1,558.43	996.47
3 DELTA-R	203,300	213.36	1,049.48	644,550	650.25	1,008.84	1,234,800	1,235.81	1,000.82	3,905,750	3,838.94	982.90
4 PTT	6,110,200	192.47	31.50	28,263,500	885.09	31.32	79,069,400	2,431.59	30.75	170,882,500	5,274.15	30.86
5 CPALL	2,882,100	181.00	62.80	12,877,300	809.69	62.88	26,901,500	1,681.58	62.51	54,204,100	3,368.32	62.14
6 AOT	2,306,600	165.42	71.72	7,677,200	551.71	71.86	14,809,400	1,055.45	71.27	38,599,400	2,726.79	70.64
7 KBANK	1,101,900	148.36	134.64	6,148,000	817.46	132.96	13,829,000	1,822.53	131.79	30,241,200	4,014.98	132.77
8 ADVANC	616,400	130.69	212.02	3,088,200	656.03	212.43	7,023,000	1,483.25	211.20	13,522,000	2,808.96	207.73
9 BEM-R	13,639,100	122.41	8.98	17,753,400	158.21	8.91	31,528,600	275.18	8.73	88,948,500	795.13	8.94
10 THG-R	1,761,900	119.37	67.75	1,791,100	121.37	67.77	2,243,000	152.29	67.89	5,202,100	357.10	68.64
11 KTB	6,298,600	105.32	16.72	24,337,700	410.72	16.88	50,340,800	848.26	16.85	107,517,700	1,813.91	16.87
12 KBANK-R	690,800	92.71	134.21	3,513,800	467.01	132.91	7,232,300	954.73	132.01	25,947,100	3,475.65	133.95
13 CPALL-R	1,439,500	90.03	62.54	5,213,900	327.24	62.76	10,271,700	642.13	62.51	26,770,300	1,660.90	62.04
14 SCB	873,200	89.81	102.86	3,470,800	355.99	102.57	7,097,800	722.64	101.81	13,934,100	1,419.86	101.90
15 MINT	2,627,800	83.97	31.95	10,722,700	347.47	32.41	21,908,100	707.60	32.30	48,503,300	1,578.28	32.54
16 BBL	507,800	79.05	155.68	3,396,900	524.20	154.32	6,732,100	1,029.59	152.94	18,004,600	2,801.99	155.63
17 SCC-R	247,100	78.37	317.16	587,200	187.02	318.50	1,257,400	398.90	317.24	3,948,100	1,280.98	324.45
18 TTB	52,003,100	75.20	1.45	271,285,200	383.05	1.41	516,362,300	714.62	1.38	1,175,055,300	1,607.78	1.37
19 PTTEP-R	428,600	65.21	152.14	3,225,400	482.22	149.51	5,634,200	817.71	145.13	19,478,600	2,876.26	147.66
20 KCE-R	1,383,300	64.73	46.79	4,037,300	186.26	46.13	9,434,000	421.29	44.66	23,194,800	1,072.16	46.22

Sources : SET, TISCO Research

Insider Transactions

แบบรายงานการเปลี่ยนแปลงการถือหลักทรัพย์และสัญญาซื้อขายล่วงหน้าของผู้บริหาร (แบบ 59)

ชื่อย่อหลักทรัพย์	ชื่อผู้บริหาร	ประเภทหลักทรัพย์	วันที่ทำธุรกรรม	จำนวน (หน่วย)	ราคา (บาท)	มูลค่า (บาท)	ธุรกรรม
ADB	นาย เหวย-โค หวัง	หุ้นสามัญ	29/3/2566	10,000	1.48	14,800	ขาย
AMARC	นาย อังกร ฉันทนาวานิช	หุ้นสามัญ	28/3/2566	22,200	2.63	58,386	ซื้อ
BDM5	นาย อัฐ ทองแดง	หุ้นสามัญ	29/3/2566	1,000,000	29.75	29,750,000	ขาย
BEAUTY	นาย พีระพงษ์ กิติเวชโคคาวัฒน์	หุ้นสามัญ	28/3/2566	20,000	1.24	24,800	ซื้อ
BICHI	นาย เขิง จิน ลี	หุ้นสามัญ	28/3/2566	12,100	1.64	19,844	ขาย
COLOR	นาย รัช ทองวานิช	หุ้นสามัญ	29/3/2566	200,000	1.68	336,000	ซื้อ
CPN	นาย เลิศวิทย์ ภูมิพิทักษ์	หุ้นสามัญ	4/12/2562	3,000	59.25	177,750	ซื้อ
CPN	นาย เลิศวิทย์ ภูมิพิทักษ์	หุ้นสามัญ	2/12/2564	1,000	53.25	53,250	ซื้อ
CPN	นาย เลิศวิทย์ ภูมิพิทักษ์	หุ้นสามัญ	12/9/2565	1,500	70.08	105,120	ขาย
CPN	นาย เลิศวิทย์ ภูมิพิทักษ์	หุ้นสามัญ	14/9/2565	2,500	68.60	171,500	ซื้อ
CPN	นาย เลิศวิทย์ ภูมิพิทักษ์	หุ้นสามัญ	16/9/2565	1,000	67.00	67,000	ซื้อ
CPN	นาย เลิศวิทย์ ภูมิพิทักษ์	หุ้นสามัญ	16/9/2565	5,000	66.70	333,500	ขาย
CPN	นาย เลิศวิทย์ ภูมิพิทักษ์	หุ้นสามัญ	23/9/2565	300	67.25	20,175	ซื้อ
CPN	นาย เลิศวิทย์ ภูมิพิทักษ์	หุ้นสามัญ	26/9/2565	2,000	65.50	131,000	ซื้อ
CPN	นาย เลิศวิทย์ ภูมิพิทักษ์	หุ้นสามัญ	6/10/2565	1,300	65.61	85,293	ซื้อ
CPN	นาย เลิศวิทย์ ภูมิพิทักษ์	หุ้นสามัญ	7/10/2565	1,100	64.93	71,423	ซื้อ
CPN	นาย เลิศวิทย์ ภูมิพิทักษ์	หุ้นสามัญ	11/10/2565	300	63.00	18,900	ซื้อ
CPN	นาย เลิศวิทย์ ภูมิพิทักษ์	หุ้นสามัญ	26/10/2565	500	67.25	33,625	ขาย
CPN	นาย เลิศวิทย์ ภูมิพิทักษ์	หุ้นสามัญ	4/11/2565	1,100	67.89	74,679	ซื้อ
CPN	นาย เลิศวิทย์ ภูมิพิทักษ์	หุ้นสามัญ	10/11/2565	600	70.00	42,000	ขาย
CPN	นาย เลิศวิทย์ ภูมิพิทักษ์	หุ้นสามัญ	11/11/2565	1,500	72.00	108,000	ขาย
CPN	นาย เลิศวิทย์ ภูมิพิทักษ์	หุ้นสามัญ	15/11/2565	500	69.75	34,875	ขาย
CPN	นาย เลิศวิทย์ ภูมิพิทักษ์	หุ้นสามัญ	22/11/2565	1,500	68.83	103,245	ซื้อ
CPN	นาย เลิศวิทย์ ภูมิพิทักษ์	หุ้นสามัญ	30/11/2565	3,200	70.62	225,984	ขาย
CPN	นาย เลิศวิทย์ ภูมิพิทักษ์	หุ้นสามัญ	21/12/2565	1,000	67.75	67,750	ซื้อ
CPN	นาย เลิศวิทย์ ภูมิพิทักษ์	หุ้นสามัญ	27/12/2565	1,000	71.25	71,250	ขาย
CPN	นาย เลิศวิทย์ ภูมิพิทักษ์	หุ้นสามัญ	29/12/2565	1,300	72.50	94,250	ขาย
CPN	นาย เลิศวิทย์ ภูมิพิทักษ์	หุ้นสามัญ	10/1/2566	2,000	70.25	140,500	ซื้อ
CPN	นาย เลิศวิทย์ ภูมิพิทักษ์	หุ้นสามัญ	11/1/2566	1,000	69.50	69,500	ซื้อ
CPN	นาย เลิศวิทย์ ภูมิพิทักษ์	หุ้นสามัญ	20/1/2566	1,000	68.25	68,250	ซื้อ
CPN	นาย เลิศวิทย์ ภูมิพิทักษ์	หุ้นสามัญ	30/1/2566	2,000	72.00	144,000	ขาย
CPN	นาย เลิศวิทย์ ภูมิพิทักษ์	หุ้นสามัญ	8/2/2566	1,500	73.25	109,875	ขาย
CPN	นาย เลิศวิทย์ ภูมิพิทักษ์	หุ้นสามัญ	24/2/2566	1,000	69.38	69,380	ซื้อ
CPN	นาย เลิศวิทย์ ภูมิพิทักษ์	หุ้นสามัญ	24/2/2566	500	69.75	34,875	ขาย
CPN	นาย เลิศวิทย์ ภูมิพิทักษ์	หุ้นสามัญ	27/2/2566	500	71.00	35,500	ขาย
CPN	นาย เลิศวิทย์ ภูมิพิทักษ์	หุ้นสามัญ	28/2/2566	500	70.25	35,125	ซื้อ
CPN	นาย เลิศวิทย์ ภูมิพิทักษ์	หุ้นสามัญ	1/3/2566	200	69.25	13,850	ซื้อ
CPN	นาย เลิศวิทย์ ภูมิพิทักษ์	หุ้นสามัญ	2/3/2566	1,000	68.00	68,000	ขาย
CPN	นาย เลิศวิทย์ ภูมิพิทักษ์	หุ้นสามัญ	2/3/2566	1,800	68.83	123,894	ซื้อ
CPN	นาย เลิศวิทย์ ภูมิพิทักษ์	หุ้นสามัญ	15/3/2566	2,000	64.75	129,500	ซื้อ
CPN	นาย เลิศวิทย์ ภูมิพิทักษ์	หุ้นสามัญ	16/3/2566	1,500	65.67	98,505	ขาย
CPN	นาย เลิศวิทย์ ภูมิพิทักษ์	หุ้นสามัญ	17/3/2566	500	66.50	33,250	ขาย
FE	นาง ชัยลดา ดันต๊ะกุล	หุ้นสามัญ	28/3/2566	1,500	175.00	262,500	ซื้อ
FN	นาย ปรัชญา สว่างวัฒนา	หุ้นสามัญ	6/1/2566	100,000	-	-	รับโอน
KCE	นาง ศิริพรรณ สัมพันธ์พันธ์	หุ้นสามัญ	30/3/2566	100,000	46.00	4,600,000	ขาย
KUN	นาง ประวีร์รัตน์ เทวอักษร	หุ้นสามัญ	24/3/2566	60,000	2.18	130,800	ซื้อ
KUN	นาง ประวีร์รัตน์ เทวอักษร	หุ้นสามัญ	28/3/2566	3,000,000	2.20	6,600,000	ซื้อ
KUN	นาย คุณา เทวอักษร	หุ้นสามัญ	24/3/2566	60,000	2.18	130,800	ซื้อ
KUN	นาย คุณา เทวอักษร	หุ้นสามัญ	28/3/2566	3,000,000	2.20	6,600,000	ซื้อ
KUN-W1	นาง ประวีร์รัตน์ เทวอักษร	ในสำคัญแสดงสิทธิที่จะซื้อหุ้น	23/3/2566	209,000	0.11	22,990	ขาย
KUN-W1	นาง ประวีร์รัตน์ เทวอักษร	ในสำคัญแสดงสิทธิที่จะซื้อหุ้น	23/3/2566	1,000,000	0.10	100,000	ขาย
KUN-W1	นาง ประวีร์รัตน์ เทวอักษร	ในสำคัญแสดงสิทธิที่จะซื้อหุ้น	24/3/2566	997,000	0.10	99,700	ขาย
KUN-W1	นาง ประวีร์รัตน์ เทวอักษร	ในสำคัญแสดงสิทธิที่จะซื้อหุ้น	28/3/2566	500,000	0.10	50,000	ขาย
KUN-W1	นาย คุณา เทวอักษร	ในสำคัญแสดงสิทธิที่จะซื้อหุ้น	23/3/2566	209,000	0.11	22,990	ขาย
KUN-W1	นาย คุณา เทวอักษร	ในสำคัญแสดงสิทธิที่จะซื้อหุ้น	23/3/2566	1,000,000	0.10	100,000	ขาย
KUN-W1	นาย คุณา เทวอักษร	ในสำคัญแสดงสิทธิที่จะซื้อหุ้น	24/3/2566	997,000	0.10	99,700	ขาย
KUN-W1	นาย คุณา เทวอักษร	ในสำคัญแสดงสิทธิที่จะซื้อหุ้น	28/3/2566	500,000	0.10	50,000	ขาย
RCL	นาย ทรินโชค ดันต๊ะกุล	หุ้นสามัญ	27/3/2566	40,000	27.38	1,095,200	ซื้อ
RT	นาย ขวาลิต ถนอมรัตน์	หุ้นสามัญ	22/3/2566	198,000	1.04	205,920	ซื้อ
RT	นาย วิศิษฐ์ คุตทองกุล	หุ้นสามัญ	24/3/2566	200,000	1.06	212,000	ซื้อ
STI	นาย ไพรัช เล่าประเสริฐ	หุ้นสามัญ	27/3/2566	160,000	5.54	886,400	ซื้อ
STI	นาย ไพรัช เล่าประเสริฐ	หุ้นสามัญ	28/3/2566	80,000	5.67	453,600	ซื้อ
SYNTEC	นาย จิรโมท พหุสูตร	หุ้นสามัญ	24/3/2566	550,000	1.56	858,000	ซื้อ
SYNTEC	นาย จิรโมท พหุสูตร	หุ้นสามัญ	24/3/2566	550,000	1.56	858,000	ซื้อ
SYNTEC	นาย จิรโมท พหุสูตร	หุ้นสามัญ	24/3/2566	550,000	1.56	858,000	ซื้อ
SYNTEC	นาย จิรโมท พหุสูตร	หุ้นสามัญ	24/3/2566	550,000	1.56	858,000	ซื้อ
SYNTEC	นาย จิรโมท พหุสูตร	หุ้นสามัญ	24/3/2566	550,000	1.56	858,000	ซื้อ
SYNTEC	นาย จิรโมท พหุสูตร	หุ้นสามัญ	24/3/2566	550,000	1.56	858,000	ซื้อ
SYNTEC	นาย จิรโมท พหุสูตร	หุ้นสามัญ	24/3/2566	550,000	1.56	858,000	ซื้อ
SYNTEC	นาย จิรโมท พหุสูตร	หุ้นสามัญ	24/3/2566	550,000	1.56	858,000	ซื้อ
SYNTEC	นาย จิรโมท พหุสูตร	หุ้นสามัญ	24/3/2566	550,000	1.56	858,000	ซื้อ
SYNTEC	นาย จิรโมท พหุสูตร	หุ้นสามัญ	24/3/2566	550,000	1.56	858,000	ซื้อ
SYNTEC	นาย จิรโมท พหุสูตร	หุ้นสามัญ	24/3/2566	550,000	1.56	858,000	ซื้อ
SYNTEC	นาย จิรโมท พหุสูตร	หุ้นสามัญ	24/3/2566	550,000	1.56	858,000	ซื้อ
SYNTEC	นาย จิรโมท พหุสูตร	หุ้นสามัญ	24/3/2566	550,000	1.56	858,000	ซื้อ
SYNTEC	นาย จิรโมท พหุสูตร	หุ้นสามัญ	24/3/2566	550,000	1.56	858,000	ซื้อ
SYNTEC	นาย จิรโมท พหุสูตร	หุ้นสามัญ	28/3/2566	173,100	1.57	271,767	ซื้อ
TAKUNI	นาย สมยศ ติรวิวัฒน์นันท์	หุ้นสามัญ	16/3/2566	100,000	2.24	224,000	ซื้อ

สำนักวิจัย บริษัทหลักทรัพย์ ทิสโก้ จำกัด

48/8 อาคารทิสโก้ทาวเวอร์ ชั้น 5 ถนนสาทรเหนือ แขวงสีลม เขตบางรัก กรุงเทพฯ 10500 โทรศัพท์ : (66) 2633-6999 โทรสาร : (66) 2633-6490

Market Insight

E-mail : tiscoresearch@tisco.co.th

รายงานฉบับนี้ไม่ได้ถือว่าเป็นคำแนะนำหรือคำชี้แจงในชื่อหรือขายหลักทรัพย์ และจัดทำขึ้นเป็นการเฉพาะเพื่อประโยชน์แก่บุคคลที่เกี่ยวข้องกับบริษัทเท่านั้น มิให้นำไปเผยแพร่ทางสื่อมวลชนหรือโดยทางอื่นใด ทิสโก้ไม่ยอมรับผิดความเสียหายใด ๆ ที่เกิดขึ้นโดยตรงหรือเป็นผลจากการใช้เนื้อหาหรือรายงานฉบับนี้ การนำไปซึ่งข้อมูล บทความ บริวเอร์รี่ และการคาดหมายทั้งหลายที่ปรากฏอยู่ในรายงานฉบับนี้ เป็นการนำไปใช้โดยผู้ยอมรับความรับผิดชอบและเป็นดุลยพินิจของผู้ใช้แต่ผู้เดียว

31 มีนาคม 2566

Insider Transactions

แบบรายงานการเปลี่ยนแปลงการถือหลักทรัพย์และสัญญาซื้อขายล่วงหน้าของผู้บริหาร (แบบ 59)

ชื่อบริษัท	ชื่อผู้บริหาร	ประเภทหลักทรัพย์	วันที่ทำธุรกรรม	จำนวน (หน่วย)	ราคา (บาท)	มูลค่า (บาท)	ธุรกรรม
TGE	นางสาว วรรณภา ศรีสุวรรณ	หุ้นสามัญ	30/3/2566	25,000	2.02	50,500	ขาย
TGE	นาย ดลวัฒน์ จินตโสภณ	หุ้นสามัญ	28/3/2566	20,000	1.97	39,400	ขาย
TGE	นาย ดลวัฒน์ จินตโสภณ	หุ้นสามัญ	29/3/2566	55,000	1.97	108,350	ขาย
TPS	นาย ณัฐวุฒิ จันทระสิทธิ์	หุ้นสามัญ	29/3/2566	50,000	3.54	177,000	ขาย
TSR	นาย เอกรัตน์ แจ่มอยู่	หุ้นสามัญ	28/3/2566	70,000	3.92	274,400	ซื้อ
TSTE	นาย ประภาส ชุตินาถพันธ์	หุ้นสามัญ	27/3/2566	23,200	7.78	180,496	ซื้อ
TSTE	นาย ประภาส ชุตินาถพันธ์	หุ้นสามัญ	28/3/2566	31,700	8.12	257,404	ซื้อ
TSTE	นาย ประภาส ชุตินาถพันธ์	หุ้นสามัญ	29/3/2566	33,700	8.57	288,809	ซื้อ
TTI	นาย กาจกร ชินชูจิตต์	หุ้นสามัญ	29/3/2566	200	25.50	5,100	ซื้อ
TTI	นาย กาจกร ชินชูจิตต์	หุ้นสามัญ	29/3/2566	700	25.75	18,025	ซื้อ
WARRIX	นาย สง่า ตั้งจันสิริ	หุ้นสามัญ	29/3/2566	50,000	11.20	560,000	ซื้อ

Sources : SEC, TISCO Research

Reports on Acquisition or Disposition of Securities

แบบรายงานการได้มาหรือจำหน่ายหลักทรัพย์ของกิจการ (แบบ 246-2)

ชื่อบริษัท	ชื่อผู้ได้มา/จำหน่าย	sell/buy/เพิ่ม-ลด	concert party/เพิ่ม-ลด ม.258	ประเภทหลักทรัพย์	%ได้มา/จำหน่าย	%หลังได้มา/จำหน่าย	วันที่ได้มา/จำหน่าย
NETBAY	บริษัท หลักทรัพย์จัดการกองทุนรวมบัวหลวง จำกัด	จำหน่าย	จำหน่าย	หุ้น	0.34	4.82	29/3/2566
AS	บริษัท หลักทรัพย์จัดการกองทุนรวมบัวหลวง จำกัด	จำหน่าย	จำหน่าย	หุ้น	0.36	14.76	28/3/2566
BM	บริษัท เอ็ม อี ซี ที โสลดิ่ง จำกัด	จำหน่าย	จำหน่าย	หุ้น	7.22	3.61	28/3/2566
CIG	นางสาว อริสา พุ่มเสนาะ	จำหน่าย	จำหน่าย	หุ้น	4.04	17.25	28/3/2566
IP	นาย พริยวีรชต์ กัทธกิตต์เกษม	จำหน่าย	จำหน่าย	หุ้น	0.08	4.96	27/3/2566
B	นางสาว ธนิกา ตั้งพูนผลวิวัฒน์	ได้มา	ได้มา	หุ้น	0.81	5.42	23/3/2566
SIAM	นาย พงษ์ศักดิ์ พงษ์พันธ์เขตษา	จำหน่าย	จำหน่าย	หุ้น	21.23	8.00	13/12/2565

Sources : SEC, TISCO Research

Equities Calendar

MON	TUE	WED	THU	FRI
MAR		1	2	3
		BBGI - XD @ 0.05 Bt. BKKCP - XD @ 0.18 Bt. DTAC - DEL GULF - XD @ 0.60 Bt. KDH - XD @ 0.75 Bt. LPN - XD @ 0.12 Bt. MIPF - XD @ 0.32 Bt. PPPM - NS 82,496,131 Shares SDC - NS 30,864,197 Shares TCAP - NS 60 Shares THANI - XD @ 0.17 Bt. TRUEE - DEL	CBG - XD @ 0.75 Bt. CPTGF - XD @ 0.1615 Bt. EGATIF - XD @ 0.0918 Bt. EGATIF - XN @ 0.10 Bt. FUTUREPF - XD @ 0.34 Bt. HENG - XD @ 0.0666 Bt. IFS - XD @ 0.1633 Bt. INSET - XD @ 0.05 Bt. JASIF - XD @ 0.23 Bt. KBSPIF - XD @ 0.174 Bt. KSL - XD @ 0.07 Bt. MBAX - XD @ 0.38 Bt. PHOL - XD @ 0.12 Bt. PM - XD @ 0.28 Bt. PT - XD @ 0.35 Bt. PTT - XD @ 0.70 Bt. SNC - XD @ 0.40 Bt. SPVI - XD @ 0.175 Bt. TASCO - XD @ 1.00 Bt. TFFIF - XD @ 0.1032 Bt. TFM - XD @ 0.08 Bt. TTLPF - XD @ 0.422 Bt. XO - XD @ 0.21 Bt.	BCP - XD @ 1.00 Bt. BCPG - XD @ 0.16 Bt. BRRGIF - XN @ 0.16 Bt. CCET - NS 13,661,774 Shares CHO - NS 55,555,554 Shares CTW - XD @ 0.05 Bt. DRT - XD @ 0.26 Bt. MST - XD @ 0.61 Bt. SPRIME - XD @ 0.16 Bt. SUPEREIF - XD @ 0.13093 Bt. SUPEREIF - XN @ 0.04 Bt. TIF1 - XD @ 0.14 Bt. TLHPF - XN @ 0.10 Bt. TU - XD @ 0.44 Bt.
6	7	8	9	10
Makha Bucha Day	AMANAH - XD @ 0.20 Bt. BIZ - XD @ 0.20 Bt. DMT - XD @ 0.38 Bt. EBANK - XD @ 0.32 Bt. ENY - XD @ 2.00 Bt. GAHREIT - XD @ 0.30 Bt. GFPT - XD @ 0.20 Bt. GROREIT - XD @ 0.30 Bt. KTBSTMR - XD @ 0.1777 Bt. LUXF - XD @ 0.20 Bt. ZIGA-W1 - XE 1 : 1 @ 1.00 Bt.	2S - XD @ 0.20 Bt. AMA - XD @ 0.25 Bt. ARIP - XD @ 0.0215 Bt. ASN - XD @ 0.0267 Bt. ASP - XD @ 0.13 Bt. BAREIT - XD @ 0.2451 Bt. BDMS - XD @ 0.30 Bt. BEM - XD @ 0.12 Bt. BROCK - XD @ 0.01 Bt. BUI - XD @ 0.50 Bt. BUI - XD stock dividend 10 : 1 B-WORK - XD @ 0.1771 Bt. COM7 - XD @ 0.75 Bt. CPN - XD @ 1.15 Bt. DOHOME - XD @ 0.0069444445 Bt. DOHOME - XD stock dividend 16 : 1 DREIT - XD @ 0.4006 Bt. ITNS - XD @ 0.12 Bt. KIAT - XD @ 0.02 Bt. LHHOTEL - XD @ 0.45 Bt. LHPF - XD @ 0.13 Bt. LHSC - XD @ 0.11 Bt. MEGA - XD @ 0.85 Bt. NDR - XD @ 0.02 Bt. NKI - XD @ 1.00 Bt. NKI - XD stock dividend 36 : 1 OGC - XD @ 0.57 Bt. QHHR - XD @ 0.15 Bt. QHPF - XD @ 0.15 Bt. SAF - XD @ 0.035 Bt. SAT - XD @ 1.12 Bt. SFT - XD @ 0.07 Bt. SIRI - NS 41,250,000 Shares SONIC - XD @ 0.11 Bt. TEAM - XD @ 0.20 Bt. TK - XD @ 0.42 Bt. TPIPL - XD @ 0.07 Bt. TPIPP - XD @ 0.03 Bt. TTW - XD @ 0.30 Bt. WHART - XD @ 0.1265 Bt. WICE - XD @ 0.44 Bt.	ALLY - XD @ 0.173 Bt. APURE - XD @ 0.05 Bt. BKD - XD @ 0.06 Bt. BKI - XD @ 5.00 Bt. BOFFICE - XD @ 0.173 Bt. CHIC - XD @ 0.0025 Bt. CPW - XD @ 0.08 Bt. FMT - XD @ 2.75 Bt. FSMART - XD @ 0.16 Bt. FTI - XD @ 0.06 Bt. GBX - XD @ 0.077 Bt. HPF - XN @ 0.112 Bt. ICN - XD @ 0.10 Bt. KK - XD @ 0.025 Bt. KUN - XD @ 0.03 Bt. KUN - XR 10 : 1 @ 2.10 Bt. LST - XD @ 0.19 Bt. M-II - XD @ 0.15 Bt. MNIT - XD @ 0.02 Bt. MNIT2 - XD @ 0.06 Bt. MNRF - XD @ 0.015 Bt. MSC - XD @ 0.40 Bt. M-STOR - XD @ 0.10 Bt. NC - XD @ 0.14 Bt. NCH - XD @ 0.11 Bt. NVD - XD @ 0.06 Bt. PQS - XD @ 0.15 Bt. PSH - XD @ 0.65 Bt. PTG - XD @ 0.20 Bt. RIH - XD @ 0.50 Bt. SCP - XD @ 0.15 Bt. SE - XD @ 0.0402 Bt. SE - XD stock dividend 27 : 1 SECURE - XD @ 0.30 Bt. SIS - XD @ 1.20 Bt. SISB - XD @ 0.16 Bt. SPRC - XD @ 0.15 Bt. STC - XD @ 0.025 Bt. SUSCO - XD @ 0.20 Bt. SVT - XD @ 0.05 Bt. SYNEX - XD @ 0.52 Bt. TEKA - XD @ 0.13 Bt. TKN - XD @ 0.12 Bt. TPRIME - XD @ 0.093 Bt. TPRIME - XN @ 0.037 Bt. UAC - XD @ 0.12 Bt. UEC - XD @ 0.03 Bt. UPOIC - XD @ 0.45 Bt. UTP - XD @ 0.27 Bt. UVAN - XD @ 0.70 Bt. WORK - XD @ 0.13 Bt. YONG - XD @ 0.08 Bt.	CMC - XD @ 0.00423 Bt. CMC - XD stock dividend 27 : 1 CSC - XD @ 2.20 Bt. CSC-P - XD @ 3.70 Bt. DDD - XD @ 0.30 Bt. EA - XD @ 0.30 Bt. HARN - XD @ 0.13 Bt. HL - XD @ 0.18 Bt. HSI28C2304D - NS 63,000,000 Units KJL - XD @ 0.63 Bt. KJL - XD stock dividend 1 : 1 MTI - XD @ 6.18 Bt. PLUS - XD @ 0.13 Bt. S - XD @ 0.02 Bt. SDC - NS 27,777,776 Shares SVOA - XD @ 0.071 Bt. SVOA-PA - XD @ 0.071 Bt. SYMC - XD @ 0.0935 Bt. TCCC - XD @ 1.40 Bt. TTI - XD @ 1.00 Bt. VCOM - XD @ 0.18 Bt. VIH - XD @ 0.45 Bt. WHAIR - XD @ 0.1218 Bt. WPH - XD @ 0.11 Bt.

สำนักวิจัย บริษัทหลักทรัพย์ ทิสโก้ จำกัด

48/8 อาคารทิสโก้ทาวเวอร์ ชั้น 5 ถนนสาทรเหนือ แขวงสีลม เขตบางรัก กรุงเทพฯ 10500 โทรศัพท์ : (66) 2633-6999 โทรสาร : (66) 2633-6490

Market Insight

E-mail : tiscoresearch@tisco.co.th

รายงานฉบับนี้ไม่ถือว่าเป็นคำแนะนำหรือคำชี้ชวนให้ซื้อหรือขายหลักทรัพย์ และจัดทำขึ้นเป็นการเฉพาะเพื่อประโยชน์แก่บุคคลที่เกี่ยวข้องกับบริษัทเท่านั้น มิให้นำไปเผยแพร่ทางสื่อมวลชนหรือโดยทางอื่นใด
 ทิสโก้ไม่ต้องรับผิดชอบต่อความเสียหายใด ๆ ที่เกิดขึ้นโดยตรงหรือเป็นผลจากการใช้เนื้อหาหรือรายงานฉบับนี้ การนำไปใช้ข้อมูล บทความ บทความวิเคราะห์ และการคาดการณ์ทั้งหลายที่ปรากฏอยู่ในรายงานฉบับนี้
 เป็นการนำไปใช้โดยผู้ยอมรับความเสี่ยงและเป็นดุลยพินิจของผู้ใช้แต่ผู้เดียว

31 มีนาคม 2566

Equities Calendar

MON	TUE	WED	THU	FRI
MAR				
13	14	15	16	17
A5 - XW 10 : 1 A5 - XW 10 : 1 AI - XD @ 0.20 Bt. AIMCG - XD @ 0.14 Bt. AIMIRT - XD @ 0.223 Bt. ALPHAX-W4@XE 1 : 1 @ 1.00 Bt. BH - XD @ 2.35 Bt. BH-P - XD @ 2.35 Bt. BJCHI - XD @ 0.12 Bt. BM - XD @ 0.10 Bt. BM - XW 3 : 1 CK - XD @ 0.10 Bt. DCON - XD @ 0.012 Bt. DITTO - XD @ 0.011111111111111111Bt. DITTO - XD stock dividend 5 : 1 ECF - XD @ 0.011 Bt. ECL - XD @ 0.05 Bt. HANA - XD @ 0.50 Bt. IRPC - NS 4,314,994 Shares PACE - NS 1,616 Shares PTC - XD @ 0.082 Bt. RPH - XD @ 0.15 Bt. SAMTEL - XD @ 0.15 Bt. SGP - XD @ 0.20 Bt. SKN - XD @ 0.36 Bt. SNP - XD @ 0.70 Bt. TEAMG - XD @ 0.011111111111111111 Bt. TEAMG - XD stock dividend 5 : 1 TEGH - XD @ 0.26 Bt. TIPH - XD @ 0.75 Bt. TKS - XD @ 0.30 Bt. TMD - XD @ 1.60 Bt. TNR - XD @ 0.30 Bt. TQM - XD @ 0.50 Bt. TRU - NS 240,480 Shares UOBKH - XD @ 0.09 Bt. WARRIX - XD @ 0.19 Bt. WINNER - XD @ 0.07 Bt. ZEN - XD @ 0.16 Bt.	AGE - XD @ 0.2256 Bt. AGE - XD stock dividend 10 : 1 AH - XD @ 0.96 Bt. AIRA - XD @ 0.011 Bt. AMARIN - XD @ 0.29 Bt. AWC - NS 1,572,600 Shares BGRIM - XD @ 0.035 Bt. BIG - XD @ 0.02 Bt. BTG - XD @ 1.00 Bt. BWG - XW 6 : 1 CIG - NS 869,395,821 Shares CTARAF - XN @ 0.1325 Bt. DPAINT - XD @ 0.162 Bt. EGCO - XD @ 3.25 Bt. FORTH - XD @ 0.37 Bt. IRCP - XD @ 0.025 Bt. KPNPF - XN @ 0.0238 Bt. M-CHAI - XD @ 8.00 Bt. MJLF - XN @ 0.10 Bt. PMTA - XD @ 0.30 Bt. SA - XD @ 0.05 Bt. SANKO - XD @ 0.021 Bt. SPCG - XD @ 0.60 Bt. SPG - XD @ 0.80 Bt. STECH - XD @ 0.026 Bt. TGE - XD @ 0.0025 Bt. THE - XD @ 0.10 Bt. TNP - XD @ 0.045 Bt. TPP - XD @ 0.50 Bt. WAVE - NS 304 Shares	CWTV - XD @ 0.0535 Bt. JCT - XD @ 4.00 Bt. KBS - XD @ 0.50 Bt. KOOL - XD @ 0.01 Bt. LALIN - XD @ 0.335 Bt. MASTER - XD @ 0.30 Bt. PDG - XD @ 0.05 Bt. PEACE - XD @ 0.25 Bt. PRTR - NL (IPO @ 7.20 Bt.) SEAOL - XD @ 0.0074074075 Bt. SEAOL - XD stock dividend 15 : 1 TVI - XD @ 0.29 Bt.	ASIMAR - XD @ 0.04 Bt. BH - NS 200 Shares BROOK - XD @ 0.0075 Bt. CAZ - XD @ 0.20 Bt. FSS - XD @ 0.07 Bt. PRIN - XD @ 0.097 Bt. RABBIT-W4 - DEL RCL - XD @ 3.00 Bt. SC - NS 11,250,547 Shares SIRI - XD @ 0.11 Bt. SSTRT - XD @ 0.20 Bt. TQR - XD @ 0.25 Bt. VNG - XD @ 0.10 Bt.	CCET - XD @ 0.0094 Bt. CCET - XD stock dividend 12 : 1 KCE - NS 123,000 Shares MBK - XD @ 0.40 Bt. MCS - XD @ 0.20 Bt. NTV - XD @ 1.13 Bt. NVD - NS 2 Shares PPPM - NS 81,220,366 Shares PRG - XD @ 0.30 Bt. PYLON - XD @ 0.15 Bt. RATCH - XD @ 0.80 Bt. SDC - NS 44,444,444 Shares TAKUNI - XD @ 0.03 Bt. THG - XD @ 0.60 Bt. UBE - XD @ 0.04 Bt.
20	21	22	23	24
CHO - NS 30,447,112 Shares ITEL-W3 - XE 1 : 1 @ 3.30 Bt. KCAR - XD @ 0.30 Bt. KCE - XD @ 0.60 Bt. LANNA - XD @ 1.55 Bt. PATO - XD @ 0.41 Bt. PRG - NS 2,921,438 Shares WIMMED - XD @ 0.0569 Bt.	ADD - XD @ 0.06 Bt. JCKH - NS 44,444,444 Shares MBK - NS 33,164,065 Shares PROSPECT - XD @ 0.22 Bt. TTA - XD @ 0.22 Bt. YGG-W1 - DEL	CMAN - XD @ 0.04 Bt. ITTHI - NL (IPO @ 3.00 Bt.) JKN - XR 2 : 1 @ 3.00 Bt. STOWER - NS 135 Shares TNL - 92,309,896 Shares	CMR - XD @ 0.066 Bt. MBAX - 3,422,877 Shares STEC - XD @ 0.30 Bt. TMILL - XD @ 0.13 Bt. TSTE - XD @ 0.14 Bt.	CIG - XW 6 : 1 CEYE - 19,960,078 Shares LEE - XD @ 0.03 Bt. TVO - XD @ 0.85 Bt.
27	28	29	30	31
JKN - NS 3,741,114 Shares PROSPECT - NS 130,000,000 Units RABBIT - NS 1,129 Shares SDC - NS 63,492,060 Shares SQ - XD @ 0.11 Bt. UPF - XD @ 2.85 Bt.	AS - XD @ 0.23 Bt. IIG - NS 560 Shares IMH - XD @ 0.14 Bt. SUC - XD @ 1.50 Bt.	CGD-W5 - XE 1 : 1 @ 1.00 Bt. CHO - NS 23,809,522 Shares SINGER-W2 - XE 1 : 1.10157 @ 12.7092 Bt. SONIC-W1 - XE 1 : 1 @ 1.00 Bt. WAVE - NS 8,980,000 Shares	BVG - XD @ 0.04 Bt. CPI - XD @ 0.21 Bt. JCKH - NS 75,000,000 Shares PJW - from mai to SET : Packaging) RAM - XD @ 0.30 Bt.	COTTO - XD @ 0.04 Bt. DEXON - NL (IPO @ 4.50 Bt.) JKN - NS 5,630,629 Shares PPPM - NS 88,888,888 Shares Q-CON - XD @ 0.75 Bt.

หมายเหตุ :
 XD : ผู้ถือหลักทรัพย์ไม่ได้สิทธิรับเงินปันผล, XB : ผู้ถือหลักทรัพย์ไม่ได้สิทธิประโยชน์อื่นๆ, XE : ผู้ถือหลักทรัพย์ไม่ได้สิทธิในการแปลงสภาพหลักทรัพย์, XN : ผู้ถือหลักทรัพย์ไม่มีสิทธิในการรับเงินคืนจากการลดทุน,
 XR : ผู้ถือหลักทรัพย์ไม่ได้สิทธิของงบบุคลากรใหม่, XT : ผู้ถือหลักทรัพย์ไม่ได้สิทธิรับใบแสดงสิทธิซื้อหุ้นเพิ่มทุนที่โอนสิทธิได้, XW : ผู้ถือหลักทรัพย์ไม่ได้สิทธิรับใบสำคัญแสดงสิทธิที่จะซื้อหลักทรัพย์, NL : ตลาดหลักทรัพย์เพิ่มสินค้า,
 NS : รับลูกหุ้นเพิ่มทุนเข้าซื้อขาย, SP : ห้ามซื้อขาย, DEL : พ้นสภาพการเป็นหลักทรัพย์จดทะเบียน
 Source : TISCO Research, SET

ECONOMIC CALENDAR										
Date			Indicator	Unit	Period	Consensus	Actual	Previous	Revised	
2023 March										
Mon	27	6:50	Japan	PPI Services	% YoY	Feb	1.7%	1.8%	1.6%	--
		8:30	China	Industrial Profits	% YoY YTD	Feb	--	-0.229	--	--
		15:00	Germany	IFO Business Climate	Index	Mar	91	93.3	91.1	--
		15:00		IFO Current Assessment	Index	Mar	94.1	95.4	93.9	--
		15:00		IFO Expectations	Index	Mar	88.3	91.2	88.5	88.4
		21:30	US	Dallas Fed Manufacturing Activity	Index	Mar	-10	-15.7	-13.5	--
Tue	28	13:45	France	Business Confidence	Index	Mar	103	103	103	104
		13:45		Manufacturing Confidence	Index	Mar	103	104	104	105
		19:30	US	Wholesale Inventories	% MoM	Feb P	-0.1%	0.2%	-0.4%	-0.5%
		20:00		FHFA House Price Index	% MoM	Jan	-0.3%	0.2%	-0.1%	--
		20:00		S&P CoreLogic CS-20	% MoM	Jan	-0.5%	-0.4%	-0.5%	-0.5%
		20:00		S&P CoreLogic CS-20	% YoY	Jan	2.6%	2.6%	4.7%	4.6%
		21:00		Consumer Confidence	Index	Mar	101	104.2	102.9	103.4
		21:00		Richmond Fed Manufacturing Survey	Index	Mar	-10	-5	-16	--
Wed	29	11:00	Thailand	Capacity Utilization	Index	Feb	--	61.87	62.31	62.16
		11:00		MPI	% YoY	Feb	-2.0%	-2.7%	-4.4%	-4.8%
		13:00	Germany	GfK Consumer Confidence	Index	Apr	-30	-29.5	-30.5	-30.6
		18:00	US	MBA Mortgage Applications	%	Mar-24	--	2.9%	3.0%	--
		21:00		Pending Home Sales	% MoM	Feb	-3.0%	0.8%	8.1%	--
		21:00		Pending Home Sales	% YoY	Feb	--	-21.1%	-22.4%	--
Thur	30	10:00	Thailand	Customs Exports	% YoY	Feb	-7.0%	-4.7%	-4.5%	-4.5%
		10:00		Customs Imports	% YoY	Feb	2.0%	1.1%	5.5%	5.5%
		10:00		Customs Trade Balance	USD, m	Feb	-\$1414m	-\$1113m	-\$4650m	--
		14:00	Spain	Retail Sales	% YoY	Feb	--	3.5%	7.1%	7.3%
		16:00	Eurozone	Consumer Confidence	Index	Mar F	--	-19.2	-19.2	--
		19:00	Germany	CPI EU Harmonized	% MoM	Mar P	0.8%	1.1%	1.0%	--
		19:00		CPI EU Harmonized	% YoY	Mar P	7.5%	7.8%	9.3%	--
		19:30	US	Initial Jobless Claims	Persons	Mar-25	196k	198k	191k	--
		19:30		Continuing Claims	Persons	Mar-18	1700k	1689k	1694k	1685k
		19:30		GDP Annualized	% QoQ	4Q T	2.7%	2.6%	2.7%	--
Fri	31	6:30	Japan	Tokyo CPI	% YoY	Mar	3.2%	3.3%	3.4%	--
		6:30		Tokyo CPI Ex-Fresh Food	% YoY	Mar	3.1%	3.2%	3.3%	--
		6:30		Tokyo CPI Ex Fresh Food, Energy	% YoY	Mar	3.2%	3.4%	3.2%	3.1%
		6:50		Retail Sales	% MoM	Feb	0.3%	1.4%	1.9%	0.8%
		6:50		Industrial Production	% MoM	Feb P	2.7%	4.5%	-5.3%	--
		6:50		Industrial Production	% YoY	Feb P	-2.4%	-0.6%	-3.1%	--
		8:30	China	Manufacturing PMI	Index	Mar	51.6	--	52.6	--
		8:30		Non-manufacturing PMI	Index	Mar	55	--	56.3	--
		13:00	Germany	Retail Sales	% MoM	Feb	0.5%	--	-0.3%	0.0%
		13:00		Retail Sales NSA	% YoY	Feb	-5.1%	--	-4.6%	-4.2%
		13:00	UK	GDP	% QoQ	4Q F	0.0%	--	0.0%	--
		13:00		GDP	% YoY	4Q F	0.4%	--	0.4%	--
		13:45	France	CPI EU Harmonized	% MoM	Mar P	0.8%	--	1.1%	--
		13:45		Consumer Spending	% MoM	Feb	-0.1%	--	1.5%	--
		14:00	Thailand	BoP Current Account Balance	USD, bn	Feb	\$800m	--	-\$2002m	--
		14:30		Exports	% YoY	Feb	--	--	-3.4%	--
		14:30		Exports	USD, m	Feb	--	--	\$20352m	--
		14:30		Imports	% YoY	Feb	--	--	9.1%	--
		14:30		Imports	USD, m	Feb	--	--	\$23022m	--
		14:30		Trade Balance	USD, bn	Feb	--	--	-\$2670m	--
		14:55	Germany	Unemployment Claims Rate	%	Mar	5.5%	--	5.5%	--
		16:00	Eurozone	Unemployment Rate	%	Feb	6.6%	--	6.7%	6.6%
		16:00	Greece	Unemployment Rate	%	Feb	--	--	10.8%	--
		16:00	Eurozone	CPI	% YoY	Mar	7.1%	--	8.5%	--
		16:00		CPI	% MoM	Mar P	1.1%	--	0.8%	--
		16:00		Core CPI	% YoY	Mar P	5.7%	--	5.6%	--
		19:30	US	Personal Income	%	Feb	0.2%	--	0.6%	--
		19:30		Personal Spending	%	Feb	0.3%	--	1.8%	--
		19:30		PCE Deflator	% YoY	Feb	5.1%	--	5.4%	--
		19:30		PCE Core Deflator	% MoM	Feb	0.4%	--	0.6%	--
		19:30		PCE Core Deflator	% YoY	Feb	4.7%	--	4.7%	--
		20:45		MNI Chicago PMI	Index	Mar	43	--	43.6	--
		21:00		U. of Mich. Sentiment	Index	Mar F	63.3	--	63.4	--

TISCO Securities Company Limited

www.tiscosec.com

สำนักงานใหญ่

48/8 อาคารทีสโก้ทาวเวอร์ ชั้น 4.สาทรเหนือ เขตบางรัก
กรุงเทพฯ 10500
โทรศัพท์ 0-2633-6000 กด 5 โทรสาร 0-2633-6490, 0-2633-6660

สำนักงานสาขาเชียงใหม่

เลขที่ 275/4, ชั้น 2 ถ.ช้างเผือก อ.เมือง
จ.เชียงใหม่ 50300
โทรศัพท์ 0-5322-4722 โทรสาร 0-5322-4711

สำนักงานสาขานครปฐม


386, 388 หมู่ 8 ถ.เพชรเกษม ต.พระประโทน อ.เมือง
จ.นครปฐม 73000
โทรศัพท์ 0-3414-2000 โทรสาร 0-3425-1676

สำนักงานสาขานครราชสีมา

1936/3 ซอยเนอ ถ.มิตรภาพ ต.ในเมือง อ.เมือง
จ.นครราชสีมา 30000
โทรศัพท์ 0-4425-7752 โทรสาร 0-4425-3752

สำนักงานสาขาอุดรธานี

227/1 ซอยอุดรดุชนิ 3 ถ.อุดรดุชนิ ต.หมากแข้ง อ.เมือง
จ.อุดรธานี 41000
โทรศัพท์ 0-4224-6888 โทรสาร 0-4224-5793

	Score Range	Level	Description
 <p>Corporate Governance Report of Thai Listed Companies 2021</p>	90 - 100	5	ดีเลิศ
	80 - 89	4	ดีมาก
	70 - 79	3	ดี
	60 - 69	2	ดีพอใช้
	50 - 59	1	ผ่าน
	< 50	n.a.	n.a.
		N/R	ไม่ปรากฏในรายงาน

Anti-Corruption Progress Indicator :

ข้อมูลบริษัทที่เข้าร่วมโครงการแนวร่วมปฏิบัติของภาคเอกชนไทยในการต่อต้านทุจริต (Thai CAC) ของสมาคมส่งเสริมสถาบันกรรมการบริษัทไทย (ข้อมูล ณ วันที่ 27 ตุลาคม 2565)

Certified :	มีการได้รับการรับรอง CAC
Declared :	ได้ประกาศเจตนารมณ์เข้าร่วม CAC
Ensure its compliance by parent company	มีบริษัทแม่ดูแลให้ทำตามกฎหมาย บริษัทรับรองตนเองว่า มีบริษัทแม่ซึ่งอยู่ภายใต้บังคับกฎหมาย Bribery Act หรือกฎหมายอื่นทำนองเดียวกันที่ให้บริษัทแม่ต้องรับผิดชอบการให้สินบนของบริษัทย่อยในต่างประเทศด้วย โดยการดูแลดังกล่าวครอบคลุมถึง การกำหนดนโยบาย แนวปฏิบัติ และการตรวจสอบให้มีการปฏิบัติตามนโยบาย/ แนวปฏิบัติดังกล่าวอย่างสม่ำเสมอด้วย
n.a.	ไม่ได้เข้าร่วม CAC / ไม่มีบริษัทแม่ดูแลให้ทำตามกฎหมาย

Disclaimer

ข้อมูลบริษัทที่เข้าร่วมโครงการแนวร่วมปฏิบัติของภาคเอกชนไทยในการต่อต้านทุจริต (Thai CAC) ของสมาคมส่งเสริมสถาบันกรรมการบริษัทไทย (ข้อมูล ณ วันที่ 27 ตุลาคม 2565)

เนื่องจากผลสำรวจหรือผลการประเมินดังกล่าวเป็นเพียงผลสำรวจหรือผลการประเมิน ณ วันที่ปรากฏในผลสำรวจหรือผลการประเมินเท่านั้น ดังนั้น ผลสำรวจหรือผลการประเมินจึงอาจเปลี่ยนแปลงได้ภายหลังวันดังกล่าว หรือเมื่อข้อมูลที่เกี่ยวข้องมีการเปลี่ยนแปลง ทั้งนี้ บริษัทหลักทรัพย์ ทีสโก้ มีไต่ยืนยัน ตรวจสอบ หรือรับรองความถูกต้องครบถ้วนของผล ผลสำรวจ หรือผลการประเมินดังกล่าวแต่อย่างใด

ESG Rating

ดัชนี อีเอสจี ไทยพัฒนา หรือ Thaipat ESG Index จะคัดเลือกหลักทรัพย์จากกลุ่มหลักทรัพย์ ESG100 ซึ่งเป็นหลักทรัพย์ที่มีการดำเนินงานโดดเด่นด้านสิ่งแวดล้อม สังคม และธรรมาภิบาล (Environmental, Social and Governance) จำนวน 100 หลักทรัพย์ จากการจัดอันดับโดยสถาบันไทยพัฒนา

ข้อมูล บทความ บทวิเคราะห์และการคาดหมาย รวมทั้งการแสดงความเห็นทั้งหลายที่ปรากฏอยู่ในรายงานฉบับนี้ทำขึ้นบนพื้นฐานของแหล่งข้อมูลที่ที่ดีที่สุดที่ได้รับมาและพิจารณาแล้วเห็นว่าน่าเชื่อถือ แต่ทั้งนี้ไม่อาจรับรองความถูกต้อง ความสมบูรณ์ แท้จริงของข้อมูลดังกล่าว ความเห็นที่แสดงไว้ในรายงานฉบับนี้ได้มาจากการพิจารณาโดยเหมาะสมและรอบคอบแล้ว และอาจเปลี่ยนแปลงได้โดยไม่ต้องแจ้งล่วงหน้าแต่อย่างใด รายงานฉบับนี้ไม่ถือว่าเป็นคำแนะนำหรือคำชี้ชวนให้ซื้อหรือขายหลักทรัพย์และจัดทำขึ้นเป็นการเฉพาะเพื่อประโยชน์แก่บุคคลที่เกี่ยวข้องกับบริษัทเท่านั้น มิให้นำไปเผยแพร่ทางสื่อมวลชน หรือโดยทางอื่นใด ทีสโก้ไม่ต้องรับผิดชอบต่อความเสียหายใดๆ ที่เกิดขึ้นโดยตรงหรือเป็นผลจากการใช้เนื้อหาหรือรายงานฉบับนี้ การนำไปซึ่งข้อมูล บทความ บทวิเคราะห์ และการคาดหมายทั้งหลายที่ปรากฏ อยู่ในรายงานฉบับนี้เป็นกรนำไปใช้โดยผู้ใช้อย่างมีความเสี่ยงและเป็นดุลยพินิจของผู้ใช้แต่ผู้เดียว