

# **Z.com** บริษัทหลักทรัพย์

## Morning Zstrategy

March 31, 2023



## Market Round Up

SET Index ปิดที่ระดับ 1605.42 จุด -5.10 จุด (-0.32%) โดยมีมูลค่าการซื้อขาย 5.1 หมื่นลบ. ดัชนีปรับตัวลงรับแรงขายทำกำไรหลังหมด Window Dressing พร้อมกับมีมูลค่าการซื้อขายหนาแน่นมากขึ้น โดยเห็นได้จากการพลิกกลับมาเป็นผู้ขายสุทธิของนักลงทุนสถาบันในวันนี้ ขณะที่ในช่วงบ่ายมีความพยายามทำราคาหุ้น DELTA เพื่อดัน SET50 ขึ้น เนื่องจากวันนี้เป็นวันสุดท้ายของการซื้อขายตราสารอนุพันธ์ Series H ซึ่งจะต้องใช้ราคาปิดของ SET50 ในการร่วมคำนวณ Settlement Price ด้วย สำหรับหุ้นที่กดดัชนี 5 อันดับแรก ได้แก่ PTT AOT TRUE PTTEP และ SCC

นักลงทุนสถาบันพลิกกลับมาเป็นผู้ขายสุทธิตามนักลงทุนต่างชาติและบัญชีบล. สวททกับนักลงทุนรายย่อยที่กลับข้างมาเป็นผู้ซื้อสุทธิ





ตลาดตราสารหนี้ไทย Yield Curve ปรับตัวขึ้นประมาณ 1 – 4 bps. โดยนักลงทุนต่างชาติมีสถานะเป็น NET OUTFLOW 1,686 ลบ.

ค่าเงินบาทเทียบสกุลดอลลาร์สหรัฐวานนี้แข็งค่าต่อเล็กน้อย โดยปิดที่ 34.12 บาท/ดอลลาร์สหรัฐ เทียบกับวันก่อนหน้าที่ปิด 34.15 บาท/ดอลลาร์สหรัฐ




### Thailand Indices

Index	Last	%Change				
		1-D	1-W	1-M	3-M	YTD
SET Index	1605.42	-0.32%	0.74%	-1.04%	-3.79%	-3.79%
SET50 Index	969.55	-0.20%	0.86%	0.41%	-3.55%	-3.55%
SET100 Index	2169.55	-0.26%	0.81%	-0.16%	-3.91%	-3.91%
MAI Index	541.87	-0.50%	1.30%	-4.21%	-7.24%	-7.24%

### Market Turnover - SET

Investor type	Last	Cumulative				Trend
		1-W	1-M	3-M	YTD	
Foreign	MBaht (1,835)	(1,027)	(30,271)	(55,439)	(55,439)	
Institution	MBaht (1,641)	1,521	16,498	6,013	6,013	
Proprietary	MBaht (495)	(750)	(10,124)	(3,328)	(3,328)	
Retail Customer	MBaht 3,971	256	23,896	52,754	52,754	

### SET50 Index Futures Turnover

Investor type	Last	Cumulative				Trend
		1-W	1-M	3-M	YTD	
Future, Foreign	MContracts 2,310	26,239	78,875	(144,743)	(144,743)	
Future, Institution	MContracts 1,721	(6,105)	23,146	44,194	44,194	
Future, Retail Customer	MContracts (4,031)	(20,134)	(102,021)	100,549	100,549	

Source: Aspen



## Market Outlook

☉ คาด SET Index วันนี้ผันผวนกรอบแคบ โดยแม้มี Sentiment บวกจากตลาดหุ้นต่างประเทศเป็นบวก ตอบรับการรายงานตัวเลขผู้ยื่นขอสวัสดิการว่างงานครั้งแรก สูงกว่าตลาดคาด ผ่อนคลายความกังวลต่อทิศทางอัตราดอกเบี้ยของ FED ได้บางส่วน รวมถึงการปรับตัวขึ้นของราคาน้ำมันดิบ WTI +1.40% ซึ่งยังคงหนุนโดยประเด็น Supply หดตัวจากการหยุดส่งออกน้ำมันของตุรกี เป็นบวกหุ้นน้ำมัน-ปิโตรฯ อย่างไรก็ตาม แรงหนุนจาก Window dressing (การซื้อสุทธิจากนักลงทุนสถาบัน) ตั้งแต่ช่วงกลางเดือนมี.ค. มีแนวโน้มจะเริ่มพลิกเป็นขายสุทธิมากขึ้น ตลอดจนการรายงานตัวเลขส่งออก ก.พ. ติดลบ กดดันหุ้นกลุ่มส่งออก จำกัดการฟื้นตัวของดัชนี หรืออาจกดดันให้อ่อนตัวในเดือนเม.ย. ด้านปัจจัยในประเทศอื่น วานนี้ ศาลปกครองสูงสุดพลิกคำตัดสินยกฟ้องคดีปีที่เอสเอ็นเอมิตรฟม.และบอร์ด BEM โดยรวมเราให้แนวรับดัชนีวันนี้ 1593 – 1600 จุด แนวต้าน 1609 – 1614 จุด

☉ กลยุทธ์การลงทุน: เก็งกำไรหุ้นกลุ่มน้ำมัน-ปิโตรฯ หุ้นที่มีปัจจัยบวกเฉพาะตัวที่ผลประโยชน์การมีแนวโน้มเติบโต และ BEM

☉ ประเด็นที่น่าจับตา: ความขัดแย้งระหว่างรัสเซีย-ยูเครน, การแพร่ระบาดของ COVID-19 หลังจีนเปิดประเทศ,, ดัชนี PCE สหรัฐฯ, ดัชนี CPI ยุโรป, ดัชนี PMI จีน, ประชุม OPEC+ (3 เม.ย.)

### Strategy Daily Pick

TOP	PBV ต่ำค่าเฉลี่ยกลุ่มฯ / ราคาน้ำมันขึ้นเป็นบวก
BEM	รถไฟฟ้าสายสีส้ม เริ่มผ่อนคลาย / Ridership ยังบวก
MC	แนวโน้มกำไร 1Q23 เติบโต YoY / เปิดสาขาเพิ่มเติม

### Fundamental Report

TISCO HOLD (TP90.25) – Review4Q22

### Ztock Daily

CGH:	Support 0.88 – 0.90	Resistance 0.94 – 0.96
KWM:	Support 2.10 – 2.14	Resistance 2.26 – 2.34

## Corporate Watch

⊕ (+) BEM – CK เฮ! รับศาลปกครองสูงสุดพลิกคำตัดสินยกฟ้องคดีบีทีเอส ยื่นเอาผิดรฟม.และบอร์ดคัดเลือกโครงการรถไฟฟ้าสายสีส้ม ช่วงบางขุนนนท์-มีนบุรี (สุวินทวงศ์) ระบุชุดทำโดยชอบด้วยกฎหมาย #นสพ.ข่าวหุ้น

⊕ (+) PJW ย้ายจาก mai เข้าเทรดใน SET หวังเพิ่มโอกาสทางธุรกิจ ขยายฐานนักลงทุนให้มีความหลากหลาย และดึงดูดความน่าสนใจของสถาบันให้เข้ามาลงทุนมากขึ้น รวมทั้งเพิ่มสภาพคล่องการซื้อขายหุ้น ฟากซีไอโอ "วิวรรธน์" ลั่นแนวโน้มธุรกิจปีนี้เทิร์นอะวอร์ด ตั้งเป้ารายได้โต 10% ตุนแบ็กถืองานนิโอมเดลขึ้นส่วนยานยนต์และกลุ่มบรรจุภัณฑ์น้ำมันหล่อลื่น หลังเศรษฐกิจส่งสัญญาณฟื้นตัว #นสพ.ข่าวหุ้น

⊕ (+) BGRIM ได้เข้าซื้อหุ้นทั้งหมดใน SNT Vietnam Company Limited บริษัทซึ่งจดทะเบียนในสาธารณรัฐสังคมนิยมเวียดนาม จาก Mr.Nguyen Van Du ซึ่งไม่ใช่บุคคลที่เกี่ยวข้องกันของ BGRIM โดยมีมูลค่าเงินลงทุนรวม 200 ล้านดอลลาร์ของ นสพ.ข่าวหุ้น

⊕ (+) TACC สบช่องขยายธุรกิจ Next S Curve เตรียมปิดดีลลงทุนธุรกิจ Health&Wellness ไตรมาส 2/2566 นี้ มั่นใจกระแสตอบรับดี พร้อมบุกรายได้เข้าทันทีในไตรมาส 2/2566 เดินหน้าลุยขยายช่องทางขายผ่านออนไลน์เพิ่ม ส่งซิกผลงานไตรมาส 1/2566 เด่น หลังโควิด-19 คลาย ตั้งเป้ารายได้ปี 2566 เติบโตไม่ต่ำกว่า 10% จากปีก่อน #นสพ.ทันหุ้น

## Economy Watch

⊕ (0/-) "พาณิชย์" โอดส่งออก ก.พ. ติดลบ 4.7% ทดุดต่อเนือง 5 เดือนติด คาดดึงยาวถึงไตรมาส 2 ลุ้นฟื้นตัวครึ่งปีหลัง แต่ทั้งปียังมั่นใจโตตามเป้า 1-2% ด้าน "คลัง" ฟุ้งท่องเที่ยวยังแจ่ม เศรษฐกิจสดใส หนุนดัชนีเชื่อมั่นผู้บริโภคพุ่งต่อเนื่องเป็นเดือนที่ 9 สูงสุดในรอบ 6 เดือน #นสพ.กรุงเทพธุรกิจ

⊕ (0/+) สศค. เปิดเผยว่า ดัชนีความเชื่อมั่นอนาคตเศรษฐกิจภูมิภาค (Thailand Regional Economic Sentiment Index: RSI) ประจำเดือนมีนาคม 2566 ปรับตัวเพิ่มขึ้นจากเดือนก่อนหน้าในภาคใต้ ภาคตะวันออก ภาคตะวันตก ภาคตะวันออกเฉียงเหนือ และภาคเหนือ โดยมีปัจจัยสนับสนุนจากภาคบริการ และภาคอุตสาหกรรมเป็นสำคัญ #InfoQuest

⊕ (0/+) สศค. เปิดเผยว่า เศรษฐกิจไทยในเดือนกุมภาพันธ์ 2566 ได้รับปัจจัยสนับสนุนจากการบริโภคภาคเอกชนในหมวดสินค้าคงทนที่ปรับตัวดีขึ้น การท่องเที่ยวที่ขยายตัวได้ต่อเนื่อง ทั้งจากนักท่องเที่ยวต่างประเทศและผู้เยี่ยมเยือนชาวไทย รวมถึงแรงกดดันจากอัตราเงินเฟ้อที่ลดลงต่อเนื่อง #InfoQuest





## Global Watch

⊕ (0/+) กระทรวงแรงงานสหรัฐเปิดเผยตัวเลขผู้ยื่นขอสวัสดิการว่างงานครั้งแรกเพิ่มขึ้น 7,000 ราย สู่ระดับ 198,000 รายในสัปดาห์ที่แล้ว ซึ่งเป็นระดับสูงสุดในรอบ 3 สัปดาห์ และสูงกว่าที่นักวิเคราะห์คาดการณ์ที่ระดับ 195,000 ราย ซึ่งบ่งชี้ว่าตลาดแรงงานสหรัฐเริ่มคลายความร้อนแรงการเงิน 2568 เนื่องจากยอดขายผลิตภัณฑ์ปัญญาประดิษฐ์ (AI) ที่มีแนวโน้มแข็งแกร่ง #InfoQuest

⊕ (0/-) คณะบริหารของปธน.ไบเดนได้เสนอมาตรการกำกับดูแลธนาคารขนาดกลางให้มีความเข้มงวดมากขึ้นโดยไม่ต้องผ่านความเห็นชอบจากสภาองเกรส ซึ่งรวมถึงการออกกฎระเบียบให้ธนาคารกลุ่มนี้ต้องเพิ่มสินทรัพย์ที่มีสภาพคล่องและเพิ่มฐานเงินทุน รวมทั้งต้องเข้ารับการทดสอบภาวะวิกฤต (Stress Test) เพื่อลดความเสี่ยงในระบบธนาคาร #InfoQuest

⊕ (0/+) ข้อมูลเงินเฟ้อของสเปนชะลอลงสู่ระดับ 3.3% ในเดือนมี.ค. ซึ่งเป็นอัตราต่ำสุดเมื่อเทียบเป็นรายปีนับตั้งแต่เดือนส.ค. 2564 และลดลงจาก 6.0% ในเดือนก.พ. #InfoQuest

⊕ (0/+) รัฐบาลกลางจีนเริ่มส่งสัญญาณผ่อนคลายการปราบปรามด้านกฎระเบียบในภาคเทคโนโลยีของประเทศ ซึ่งเป็นการเคลื่อนไหวที่ส่งผลดีต่อหุ้นเทคโนโลยีของจีน #InfoQuest



### Economic Calendar

Time	Currency	Event	Actual	Forecast	Last
Friday, March 31, 2023					
8:30	CNY	ดัชนี PMI ภาคการผลิตของจีน (มี.ค.)		51.50	52.60
16:00	EUR	ดัชนีราคาผู้บริโภค (CPI) (ปีต่อปี) (มี.ค.)		7.10%	8.50%
19:30	USD	ดัชนีราคาต้นทุนการบริโภคส่วนบุคคล (PCE Price Index) (เดือนต่อเดือน) (ก.พ.)		0.40%	0.60%
22:00	EUR	คำกล่าวของ ลาการ์ด (Lagarde) ประธานธนาคารกลางยุโรป			
Monday, April 3, 2023					
6:50	JPY	ดัชนีภาคการผลิตขนาดใหญ่จากการสำรวจ Tankan (ไตรมาส 1)		3.00	7.00
6:50	JPY	ดัชนีนอกภาคการผลิตขนาดใหญ่ในการสำรวจ Tankan (ไตรมาส 1)		20.00	19.00
21:00	USD	ดัชนี PMI ภาคการผลิตจากสถาบันไอเอสเอ็ม (ISM) (มี.ค.)		47.10	47.70
Tuesday, April 4, 2023					
21:00	USD	ตำแหน่งงานว่างเปิดใหม่จาก JOLTs (ก.พ.)			10.824M
Wednesday, April 5, 2023					
19:15	USD	การเปลี่ยนแปลงในการจ้างงานภาคนอกภาคเกษตรกรรมจากเอดีพี (ADP) (มี.ค.)		200K	242K
21:00	USD	ดัชนี PMI ภาคการบริการจากสถาบันไอเอสเอ็ม (ISM) (มี.ค.)		54.60	55.10
21:30	USD	สินค้าคงคลังน้ำมันดิบ		0.092M	-7.489M
Thursday, April 6, 2023					
8:45	CNY	ดัชนี PMI ภาคการผลิตของจีนจากสถาบัน Caixin (มี.ค.)		51.70	51.60
11:30	INR	การตัดสินใจเกี่ยวกับอัตราดอกเบี้ยของอินเดีย		6.75%	6.50%
19:30	USD	จำนวนคนที่ยื่นขอรับสวัสดิการว่างงานครั้งแรก			191K

Source: Investing.com

Global Indices

Index	Last	%Change				
		1-D	1-W	1-M	3-M	YTD
Dow Jones	32859.03	0.43%	2.35%	0.62%	-0.87%	-0.87%
NASDAQ	12013.47	0.73%	1.92%	4.87%	14.78%	14.78%
S&P500	4050.83	0.57%	2.59%	2.03%	5.50%	5.50%
JAPAN	27782.93	-0.36%	1.33%	1.23%	6.47%	6.47%
KOREA	2453.16	0.38%	1.18%	1.67%	9.69%	9.69%
TAIWAN	15849.43	0.51%	-0.09%	2.23%	12.11%	12.11%
HONG KONG	20309.13	0.58%	1.29%	2.64%	2.67%	2.67%
CHINA	3261.25	0.65%	-0.77%	-0.56%	5.57%	5.57%
PHILLIPINES	6644.75	0.21%	1.66%	1.35%	1.19%	1.19%
INDONESIA	6808.95	-0.45%	1.75%	-0.50%	-0.61%	-0.61%
VIETNAM	1059.44	0.29%	1.37%	3.39%	5.20%	5.20%
INDIA	57960.09	0.00%	0.06%	-1.70%	-4.73%	-4.73%
RUSSIA	1006.43	0.19%	1.72%	6.36%	3.69%	3.69%
GERMANY	15522.40	1.26%	2.05%	1.02%	11.48%	11.48%
FRANCE	7263.37	1.06%	1.74%	-0.06%	12.20%	12.20%

Source: Aspen

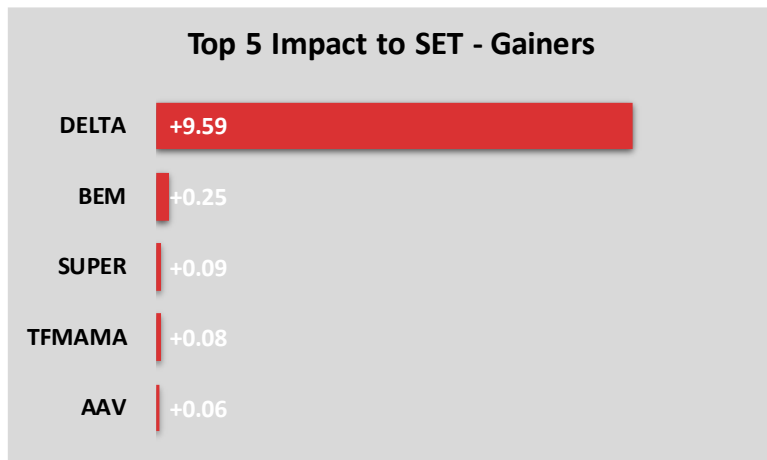
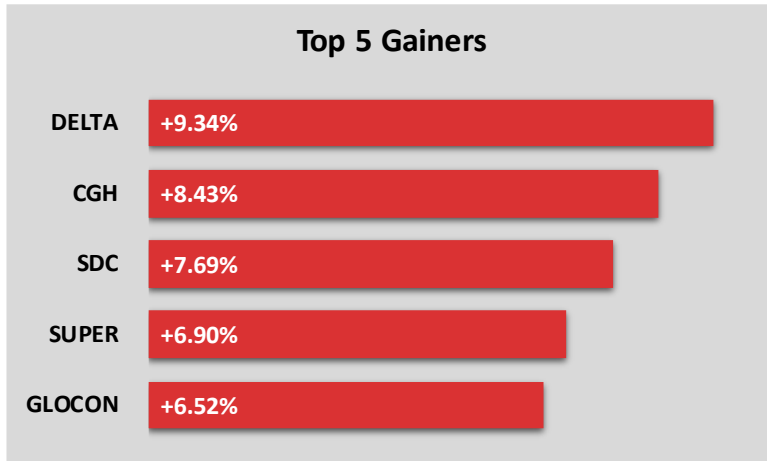
Commodity Price

Commodities	Last	%Change				
		1-D	1-W	1-M	3-M	YTD
Crude WTI (\$/bbls)	74.37	1.92%	6.30%	-3.37%	-7.57%	-7.57%
Crude Brent (\$/bbls)	78.60	1.30%	3.54%	-5.81%	-8.51%	-8.51%
ICE Heating Oil Spot Month (\$/gallons)	2.56	-0.12%	-4.51%	-8.79%	-22.09%	-22.09%
ICE RBOB Gasoline Spot (\$/gallons)	2.64	0.04%	1.23%	-0.15%	6.33%	6.33%
Newcastle Coal Spot Month (\$/tonnes)	174.00	-1.47%	-1.50%	-9.77%	-55.34%	-55.34%
Baltic Dry Index	1,403.00	-0.28%	-5.46%	41.72%	-7.39%	-7.39%
CBOT Soybean Meal Spot (\$/S.tonnes)	459.50	0.39%	4.86%	-5.55%	-3.97%	-3.97%
ICE Sugar No.11 Spot Month (\$/lbs)	21.96	3.34%	5.12%	9.42%	9.58%	9.58%
CBOT Rough Rice Spot Month (C./100weight)	17.59	-0.79%	0.11%	3.87%	-2.25%	-2.25%

Source: Aspen



## Market Insight



## Disclaimer

The opinions and information presented in this report are those of the **GMO-Z com Securities (Thailand) Public Company Limited** Research Group. **GMO-Z com Securities (Thailand) Public Company Limited** Accepts no liability whatsoever for any loss arising from the use of this report or its contents. This report (in whole or in part) may not be reproduced or published without the express permission of **GMO-Z com Securities (Thailand) Public Company Limited**





## Research Group

Sutthivit Tesanaboon

*Fundamental Analyst*

Sec No. 028533

(+66) 2 088 8158

sutthivit.t@zcomsec.com

Tanawin Pichatsiriporn

*Fundamental Analyst*

Sec No. 065325

(+66) 2 088 8156

tanawin.p@zcomsec.com

**Z.com**  
บริษัทหลักทรัพย์



<http://trade.z.com/th>



[facebook.com/trade.z.com.th](https://www.facebook.com/trade.z.com.th)



@zcomsecurities

