

สิวัสดี ตอนเช้า

แนวโน้มตลาดวันนี้



“ถึงวุฒิสภาจะโหวตเพดานหนี้กดดัน หากต่ำกว่า 1530 จุด เป็นลบ”

SET ไม่ผ่านกรอบบนเดิมบริเวณ 1540 จุด และอ่อนตัว ซึ่งวันนี้คาดอ่อนตัวได้ต่อ จากความกังวลผลโหวตเพดานหนี้ และราคาน้ำมันลงแรงกดดันกลุ่มพลังงาน โดยดัชนีมีแนวรับสำคัญอยู่ที่ 1530 จุด หากยืนได้ จะแกว่งในกรอบเดิมต่อบริเวณ 1530-1540 จุด ส่วนกรณีหลุดต่ำกว่า จะเป็นสัญญาณลบ และมีแนวรับถัดไปที่ 1523 จุด

ประเด็นสำคัญ



- วันนี้สภาผู้แทนฯ สหรัฐจะโหวตร่าง กม. ขยายเพดานหนี้ ก่อนจะส่งต่อเข้าสู่การพิจารณาของวุฒิสภา โดยกระบวนการจะต้องเสร็จสิ้นก่อนเส้นตาย 5 มิ.ย. ที่สหรัฐจะปิดนัดชำระหนี้
- ดัชนีความเชื่อมั่นของผู้บริโภคสหรัฐ พ.ค. ลดลง แต่ยังคงสูงกว่าค่าทำให้นลก. คาด Fed จะเดินหน้าปรับขึ้น ด.บ. เพื่อสกัดเงินเฟ้อ
- ราคาน้ำมันปิดลงแรง 4.4% DoD หลัง นลก. กังวลผลโหวตขยายเพดานหนี้สหรัฐและจับตาผลการประชุม OPEC+ 4 มิ.ย.
- วันนี้ติดตามการประชุมนโยบายการเงินของ กนง. ซึ่งตลาดและเรคาดจะมีการปรับขึ้นดอกเบี้ยนโยบายอีก 25 bps สู่ระดับ 2.0%
- พาณิชย์ รายงานยอดส่งออก เม.ย. -7.6%YoY ติดลบต่อเนื่องเดือนที่ 7 ส่วน 4M66 -5.2% คาด พ.ค. ยังชะลอต่อเนื่อง จากสต็อกสินค้าประเทศคู่ค้ายังมีจำนวนมากหลังโควิดคลี่คลาย
- กบณ. เตรียมสมมติฐานราคาน้ำมันดีเซล หลัง ก.คลังไม่ต่ออายุลดภาษีสรรพสามิต 5 บ./ลิตรตั้งแต่ 20 ก.ค. 66 ขณะที่ ก.พลังงานระบุลดเก็บเงินเข้ากองทุนน้ำมันช่วยได้ 4 เดือน
- รถไฟฟ้าสายสีเหลือง ช่วงลาดพร้าว-สำโรง เตรียมเปิดให้บริการประชาชนทดลองนั่งฟรี ระยะเวลา 1 เดือน ตั้งแต่วันที่ 3 มิ.ย. นี้
- ผลการประชุม 8 พรรคร่วม รบ. มีมติจัดตั้งคณะทำงานช่วงเปลี่ยนผ่าน ประชุมนัดแรก 6 มิ.ย. นี้ ส่วนตำแหน่ง ปร. สภาฯ ยังไม่ได้หารือ

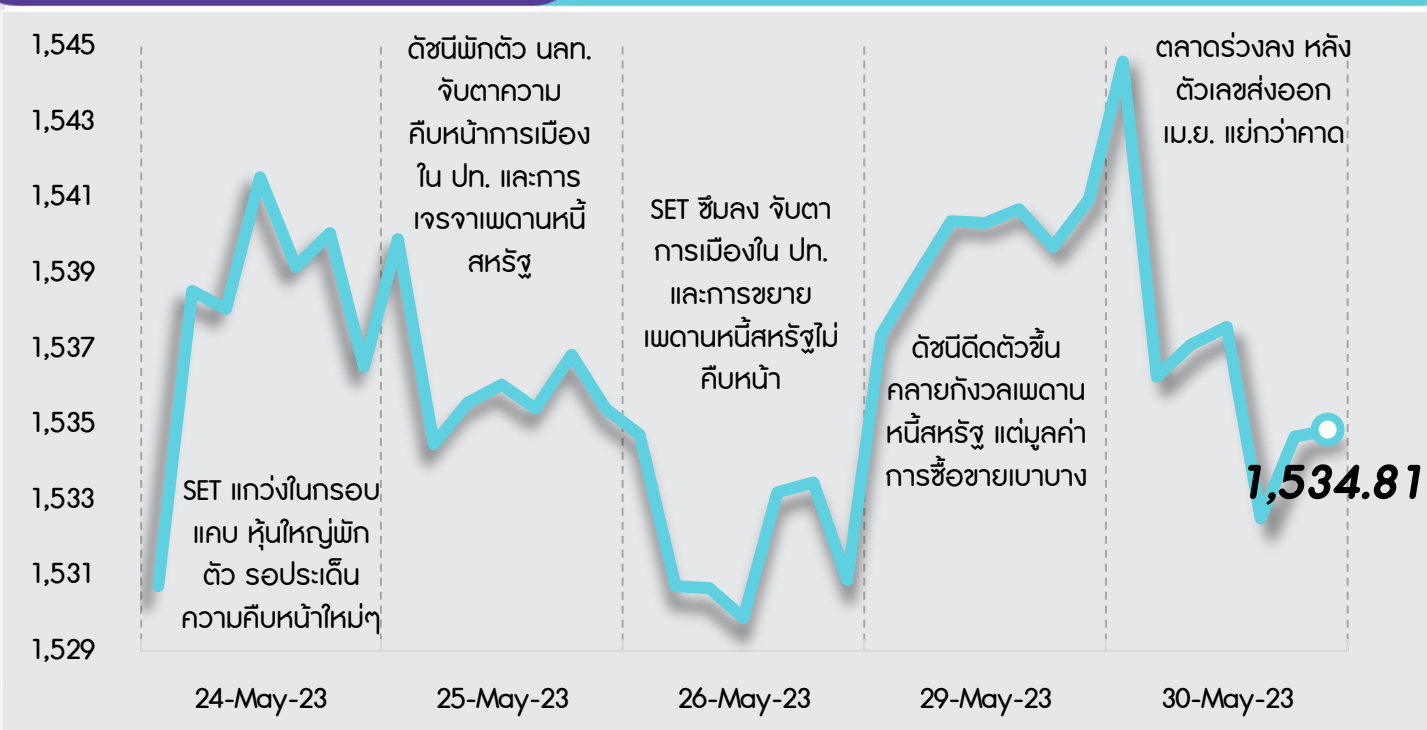
กลยุทธ์การลงทุน



มอง SET ยังเคลื่อนไหวผันผวนและแกว่งตัวในกรอบ โดยเป็นการขยายเพดานหนี้ของสหรัฐจะได้ข้อสรุป ซึ่งเป็น Sentiment เชิงบวกต่อตลาดหุ้นไทย และการประชุมนโยบายการเงินของ กนง. มองจะมีโอกาสสูงที่จะปรับขึ้นอัตราดอกเบี้ยนโยบายอีก 25 bps ตามตลาดคาด แต่ประเมิน SET จะยังคงมี Upside จำกัด เนื่องจากตลาดยังคงจับตาเสถียรภาพในการจัดตั้งรัฐบาลใหม่ของไทย สถานการณ์การระบาดรอบใหม่ของโควิด-19 ในจีน และการชะลอตัวของเศรษฐกิจในยุโรป ดังนั้นกลยุทธ์ลงทุนจึงแนะนำให้ “Selective Buy”

แนวรับ - แนวต้าน

1530/1523 – 1540/1546



ลือเป้าลงทุน



Weekly Portfolio : แม้ช่วงสั้น SET จะได้รับ Sentiment บวกจากเพดานหนี้สหรัฐได้ข้อสรุป แต่คาด Upside ยังจำกัด เนื่องจากยังมีหลายปัจจัยเสี่ยงที่ต้องติดตาม กลยุทธ์ลงทุนจึงแนะนำ “Selective Buy” ในธีมที่มีปัจจัยบวกเฉพาะตัว ดังนี้

1. หุ้นที่ได้รับผลกระทบจำกัดจาก MOU 23 ข้อที่ 8 พรรคการเมืองร่วมลงนาม เลือก BBL KTB KBANK HMPRO GLOBAL BCH CHG SPRC STANLY AH ONEE HTC TNP

2. หุ้นที่ INVX Research มีการปรับเพิ่ม Rating และ/หรือ ปรับเพิ่มราคาเป้าหมาย เลือก KKP BJC OSP

3. สำหรับนักลงทุนที่รับความเสี่ยงได้สูง ซึ่งต้องการเก็งกำไรระยะสั้นในประเด็นการเจรจาเพดานหนี้สหรัฐได้ข้อสรุป แนะนำ DELTA PTTEP BCP

ขณะที่ช่วงสั้นแนะนำหลีกเลี่ยงการลงทุนสำหรับหุ้นที่มีความเสี่ยงหรือปัจจัยลบกดดันราคาหุ้น ดังนี้ 1) หุ้นกลุ่มโรงไฟฟ้า และกลุ่ม PTT ออกไปก่อน เนื่องจากมีความเสี่ยงหรือความไม่ชัดเจนของโครงสร้างราคาพลังงานนโยบายของรัฐบาลชุดใหม่ 2) หุ้นที่คาดได้รับผลกระทบอย่างมีนัย จากนโยบายการปรับขึ้นค่าแรงขั้นต่ำของรัฐบาลใหม่ ได้แก่ กลุ่มขนส่งพัสดุ (KEX) กลุ่มอาหาร (CPF ZEN GFPT TU AU CENTEL) กลุ่มอสังหาฯ (LPN PSH SIRI QH AP) และกลุ่มอิเล็กทรอนิกส์ (HANA KCE) 3) หุ้นที่ราคาขึ้นมาสูงกว่าโควิด-19 และเราแนะนำ Underperform (AAV SAWAD MST NRF)

Daily focus



CPALL 2Q66 คาดกำไรปกติจะเติบโต YoY โดยเกิดจากยอดขายที่ดีขึ้นทั้งธุรกิจ CVS และ MAKRO แต่จะลดลง QoQ จากปัจจัยฤดูกาล ขณะที่ 2H66 กำไรจะดีขึ้น HoH จากค่าใช้จ่ายดอกเบี้ยจะลดลงหลังจากรีไฟแนนซ์หนี้ของ MAKRO เสร็จในช่วงปลายเดือนเม.ย.

BDMS 2Q66 คาดกำไรปกติจะเติบโต YoY เนื่องจากพัฒนาการในตลาดต่างประเทศใหม่ๆ จะช่วยสนับสนุนให้กำไรเติบโตต่อเนื่อง แต่จะลดลง QoQ จากปัจจัยฤดูกาล ขณะที่ทั้งปี 2566 คาดกำไรปกติที่ 1.4 หมื่นลบ. เติบโต 12%YoY

สิวัสดี ตอนเช้า

บทวิเคราะห์วันนี้

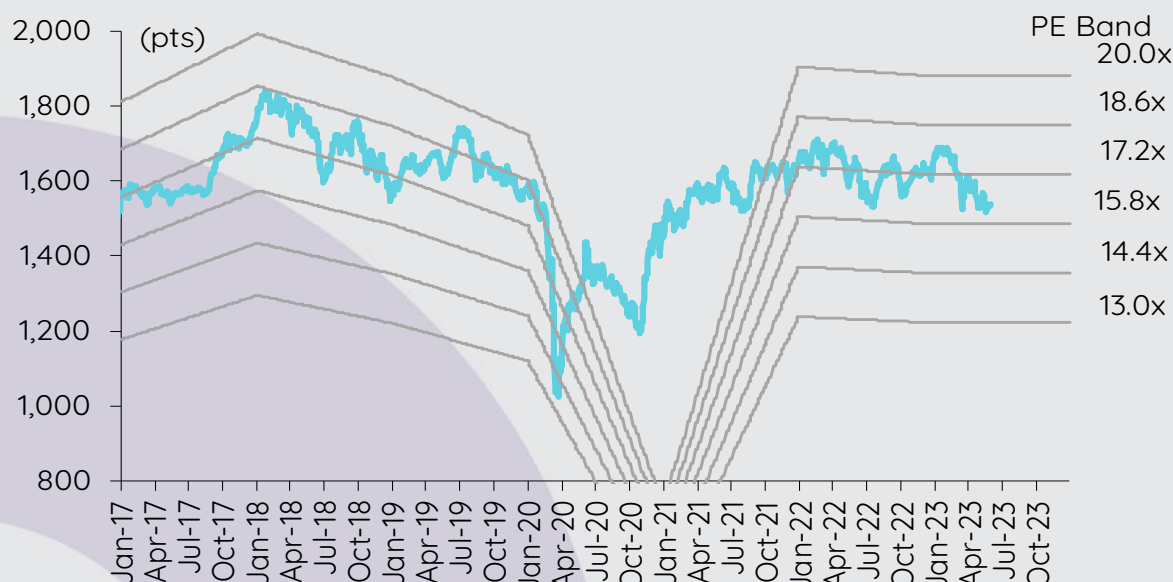
กลุ่มปิโตรเคมี – ส่วนต่างราคาผลิตภัณฑ์ลดลงต่อเนื่องจากสัปดาห์ที่ผ่านมา

TQM – อัตรากำไรขั้นต้นลดลงชั่วคราว

เกาะกระแสข่าวเศรษฐกิจ

วันที่	เหตุการณ์
30 พ.ค.	Economic release: JP - ดัชนีผลผลิตภาคอุตสาหกรรมเดือนเม.ย. (รายงานครั้งแรก), ยอดค้าปลีกเดือนเม.ย.; US - ดัชนีความเชื่อมั่นผู้บริโภคเดือนพ.ค. โดย Conference Board
31 พ.ค.	Economic release: JP - อัตราการว่างงานเดือนเม.ย.; CN - ดัชนี PMI ภาคการผลิตและนอกภาคการผลิตเดือนพ.ค.; US - ตำแหน่งงานว่างเปิดใหม่เดือนเม.ย. โดย JOLTS Event: ประชุมทงท.ของรพท.
1 มิ.ย.	Economic release: JP/EU - ดัชนี PMI ภาคการผลิตเดือนพ.ค. (รายงานครั้งสุดท้าย); JP - ดัชนีความเชื่อมั่นผู้บริโภคเดือนพ.ค.; EU - ประมาณการณั้ดัชนีราคาผู้บริโภคเดือนพ.ค., อัตราการว่างงานเดือนเม.ย.; US - การเปลี่ยนแปลงการจ้างงานนอกภาคเกษตรเดือนพ.ค. โดย ADP, จำนวนผู้ขอสวัสดิการการว่างงานรายสัปดาห์, ดัชนี PMI ภาคการผลิตเดือนพ.ค. โดย ISM, ปริมาณน้ำมันดิบคงคลังรายสัปดาห์ Event: ดัชนี MSCI รอบพ.ค.เริ่มมีผล
2 มิ.ย.	Economic release: US - รายได้เฉลี่ยต่อชั่วโมง, การจ้างงานนอกภาคเกษตรและอัตราการว่างงานเดือนพ.ค.

การเคลื่อนไหวของ SET Index



ดัชนีตลาดหลักทรัพย์ของไทย

ดัชนี	30 พ.ค. (จุด)	Chg (จุด)	Chg (%)	มูลค่า (ล้านบาท)
SET	1,534.81	(6.16)	(0.40)	46,658.70
SET50	926.91	(4.85)	(0.52)	30,304.84
SET100	2,064.63	(9.71)	(0.47)	35,466.35
sSET	991.86	0.62	0.06	2,093.48
SETHD	870.85	(7.31)	(0.83)	16,809.91
SETCLMV	1,137.50	(6.35)	(0.56)	10,962.11
SETTHSI	982.45	(5.05)	(0.51)	30,480.16
SETWB	935.66	(5.17)	(0.55)	10,058.39
mai	483.56	(3.04)	(0.62)	3,024.62

สรุปการซื้อขายแยกตามกลุ่มผู้ลงทุน

(ล้านบาท)	30 พ.ค.	WTD	MTD	YTD
ต่างชาติ				
สุทธิ	(3,064)	(3,338)	(31,288)	(96,049)
สัดส่วน (%)	53.36	51.95	50.59	51.88
สถาบันฯ				
สุทธิ	2,008	3,464	29,716	36,058
สัดส่วน (%)	11.80	11.33	10.74	8.35
บัญชีบล.				
สุทธิ	(146)	(268)	(1,730)	(5,458)
สัดส่วน (%)	7.29	7.27	7.49	7.40
บุคคล				
สุทธิ	1,202	142	3,302	65,449
สัดส่วน (%)	27.55	29.45	31.18	32.38

% ของมูลค่าการซื้อขายรายกลุ่มเทียบกับทั้งหมด

การซื้อขายสุทธิแยกตามกลุ่มผู้ลงทุนของ S50 futures

(สัญญา)	30 พ.ค.	WTD	MTD	YTD
ต่างชาติ				
สุทธิ	(28,697)	(13,908)	(21,256)	(206,700)
สถาบัน				
สุทธิ	6,905	(46)	12,829	50,469
รายย่อย				
สุทธิ	21,792	13,954	8,427	156,231

การซื้อขายของต่างชาติในตลาดพันธบัตร

(ล้านบาท)	30 พ.ค.	WTD	MTD	YTD
ซื้อ				
สุทธิ	4,215	5,720	125,211	524,725
ขาย				
สุทธิ	7,555	10,741	104,496	502,010
สุทธิ				
สุทธิ	(3,340)	(5,021)	20,716	22,715

กลุ่มปิโตรเคมี

ส่วนต่างราคาผลิตภัณฑ์ลดลงต่อเนื่องจากสัปดาห์ที่ผ่านมา

ราคาและส่วนต่างราคาผลิตภัณฑ์ปิโตรเคมีทุกกลุ่มลดลง WoW ท่ามกลางต้นทุนแบฟลาที่เพิ่มขึ้นเล็กน้อย แนวโน้มกลุ่มปิโตรเคมียังคงถูกรอบงำโดย sentiment ตลาดซึ่งลบต่อการเติบโตทางเศรษฐกิจโลกที่อ่อนแอและกำลังการผลิตใหม่ ซึ่งถูกตอกย้ำโดยปัญหาเขตนีส์สหรัฐฯ และผลกระทบที่ตามมาหากไม่มีการขยายเขตนีส์ เราคาดว่าผู้มีส่วนร่วมในอุตสาหกรรมปิโตรเคมีจะยังคงใช้ความระมัดระวังในการซื้อขาย ซึ่งบ่งชี้ถึงการจัดซื้อที่จำเป็น เรายังมองไม่เห็นสัญญาณการฟื้นตัวในระยะสั้น ดังนั้นจึงคงมุมมองระมัดระวังต่อกลุ่มปิโตรเคมี

ส่วนต่างราคา PE/PP โดยเฉลี่ยลดลง WoW เพราะราคาโพลีเมอร์ลดลง (-1% ถึง -2% WoW) และต้นทุนแบฟลาสูงขึ้น ส่วนต่างราคา PE/PP โดยเฉลี่ยปรับตัวลดลง 3% WoW สู่ US\$429/ตัน แม้ว่ายังคงสูงกว่า 12MMA ที่ US\$406/ตัน ส่วนต่างราคาลดลงอย่างต่อเนื่องตั้งแต่ต้นเดือนพ.ค. โดยมีสาเหตุมาจาก sentiment ซึ่งลบสืบเนื่องมาจากกำลังการผลิตใหม่และอุปสงค์ที่อ่อนแอ การหยุดซ่อมบำรุงครั้งใหญ่ในจีนส่งผลกระทบต่ออัตราการดำเนินงานโดยรวมลดลงจาก >88% เมื่อต้นปีนี้ สู่ 82% ในปัจจุบัน (CCF) แต่ยังไม่เพียงพอที่จะสนับสนุนให้ส่วนต่างราคาผลิตภัณฑ์ปรับตัวเพิ่มขึ้น เนื่องจากกำลังการผลิตใหม่เพิ่มขึ้น เราเชื่อว่าภาวะตลาดที่อ่อนแอเป็นเวลานานจะเร่งให้มีการหยุดการผลิต เนื่องจากแนวโน้มธุรกิจโพลีเอทิลีนส์และโพลีเมอร์ทั่วโลกจะซบเซาจนถึงปี 2570 (S&P Global)

การฟื้นตัวของส่วนต่างราคาเบนซินเกิดขึ้นแค่ช่วงสั้นๆ ราคาเบนซินกลับมาปรับตัวลดลง 4% WoW สู่ US\$850/ตัน หลังจากฟื้นตัวช่วงสั้นๆ ในสัปดาห์ก่อน ส่วนต่างราคาเบนซินก็ลดลง 13% WoW สู่ US\$254/ตัน ต่ำกว่า 12MMA ที่ US\$257/ตัน อยู่เล็กน้อย ซึ่งตอกย้ำถึงอุปสงค์ผลิตภัณฑ์ปลายน้ำ (ABS และ PS) รวมถึงพีนอลที่ชะลอตัวลงสืบเนื่องมาจาก sentiment ตลาดซึ่งลบต่อแนวโน้มเศรษฐกิจโลกซึ่งดูถึงความต้องการสินค้าคงทนในอุตสาหกรรมยานยนต์และก่อสร้าง ส่วนต่างราคา PX ลดลงเพียง 1% WoW เพราะราคาแบฟลาสูงขึ้น ซึ่งบ่งชี้ถึงอุปทานที่สามารถจัดการได้มากขึ้นเมื่อพิจารณาจากวัตถุดิบตั้งต้นในตลาดที่ตึงตัวขึ้น สถานการณ์เช่นนี้สะท้อนถึงอุปสงค์น้ำมันเบนซินตามฤดูกาลซึ่งยังคงสร้างแรงจูงใจให้โรงกลั่นแบบครบวงจรเพิ่มผลผลิตน้ำมันเบนซินสูงสุดแลกกับวัตถุดิบตั้งต้น PX ที่ลดลง

ต้นทุนวัตถุดิบที่ลดลงช่วยหนุนส่วนต่างราคา integrated PET แม้มีราคา bottle-grade PET ในเอเชียลดลง (-1% WoW) สู่ระดับต่ำสุดในรอบ 5 เดือนที่ US\$950/ตัน แต่ส่วนต่างราคา integrated PET เพิ่มขึ้น 2% WoW สู่ US\$183/ตัน เพราะต้นทุนวัตถุดิบ (PTA และ MEG) ลดลง อุปสงค์ PET bottle chip จากผู้ผลิตเครื่องดื่มยังคงแข็งแกร่งเพื่อเตรียมพร้อมสำหรับช่วง peak season (CCF) ในขณะเดียวกัน ผลกระทบเชิงบวกจากการเปิดประเทศของจีนต่ออุปสงค์ PET ทั่วโลกยังมีน้อยกว่าที่ตลาดคาดหวังไว้ เมื่อประกอบกับการไต่สวนการก่อกวนตลาด PET bottle chip ที่จีนส่งออกมายัง EU ทำให้ยังมีอุปทาน PET อยู่ค่อนข้างมากในเอเชีย อย่างไรก็ตาม ส่วนต่างราคาโดยเฉลี่ยใน 2Q66TD ที่ US\$202/ตัน (+22% QoQ) ยังคงแสดงถึงการฟื้นตัวอย่างต่อเนื่องจากส่วนต่างราคาที่อ่อนแอใน 4Q65

Valuation summary

	Rating	Price (Bt)	TP (Bt)	ETR (%)	P/E (x)		P/BV (x)	
					22F	23F	22F	23F
GGC	Neutral	12.6	13.4	9.5	15.7	12.0	1.2	1.1
IVL	Outperform	32.5	54.0	70.2	8.8	6.5	0.9	0.8
PTTGC	Neutral	36.3	52.0	46.5	19.7	8.1	0.6	0.5
Average					14.8	8.9	0.9	0.8

Source: InnovestX Research

ชัยพัชร ธนวัฒน์

นักวิเคราะห์การลงทุนปัจจุบันฐานด้านหลักทรัพย์

0-2949-1005

chaipat.thanawattano@scb.co.th

อัตรากำไรขึ้นต้นลดลงชั่วคราว

หลังการประชุมนักวิเคราะห์ เรายังคงเรตติ้ง NEUTRAL สำหรับ TQM และคงราคาเป้าหมายไว้ที่ 29 บาท TQM ยังคงเป้ารายได้เติบโต 5-10% ในปี 2566 โดยอัตรากำไรขึ้นต้นลดลงชั่วคราวใน 1Q66 จากการเพิ่มพนักงานขายจำนวนมาก และวางแผนเปิดตัวบริการสินเชื่อจำหน่ายรถยนต์ใน 2H66 เรายาคว่ากำไรจะฟื้นตัวปานกลางใน 2Q66 และปี 2566

รายได้ค่าธรรมเนียมและบริการเติบโตปานกลาง TQM ยังคงเป้ารายได้ค่าธรรมเนียมและบริการปี 2566 เติบโต 5-10% (+12% YoY, +1% QoQ ใน 1Q66) สอดคล้องกับประมาณการของเราที่ 10% บริษัทคาดว่าประกันรถยนต์ ประกันบ้าน ประกันอุบัติเหตุและสุขภาพ และประกันเดินทางจะยังคงเป็นปัจจัยขับเคลื่อนที่สำคัญ นอกจากนี้ ในอนาคตอันใกล้นี้ บริษัทคาดว่ากำไรเติบโตของตลาดรถยนต์ไฟฟ้า (EV) ในประเทศไทยจะช่วยกระตุ้นยอดขายเบี้ยประกันภัย เนื่องจากรถยนต์ไฟฟ้า (EV) มีค่าเบี้ยประกันสูงกว่ารถยนต์ธรรมดาอยู่ 30-40% TQM ยังคงเป้าที่จะเพิ่มยอดขายเบี้ยประกันภัยจาก 1.8 หมื่นลบ. ในปี 2565 สู่ 2.0 หมื่นลบ. ในปี 2566 และ 5.0 หมื่นลบ. ในปี 2570 บริษัทคาดว่ายอดขายเบี้ยประกันภัยจะเพิ่มขึ้นตามฤดูกาลใน 2H66

อัตรากำไรขึ้นต้นลดลงชั่วคราวใน 1Q66 อัตรากำไรขึ้นต้นของ TQM ลดลง 359 bps YoY และ 315 bps QoQ สู่ 50.4% ใน 1Q66 อ่อนแอกว่าคาด โดยมีสาเหตุหลักมาจากการเพิ่มพนักงานขายจำนวนมากในช่วงแรก ซึ่งคาดว่าจะทยอยสร้างยอดขายในระยะถัดมา บริษัทรับพนักงานขายใหม่เข้ามา 400 คน เพื่อขยายจุดให้บริการ (ส่วนใหญ่เป็น affiliate partners) จาก 100 แห่ง เป็น 500 แห่ง เพื่อรองรับการเติบโตของยอดขายในระยะ 2 ปีข้างหน้า บริษัทกล่าวว่าจะไม่มีการเพิ่มพนักงานขายจำนวนมากเกิดขึ้นอีกเป็นเวลายาวนาน 2 ปี ดังนั้นเราจึงคาดว่าอัตรากำไรขึ้นต้นจะปรับตัวดีขึ้น QoQ (แต่ลดลง YoY) ตั้งแต่ 2Q66 เป็นต้นไป เรายาคว่าอัตรากำไรขึ้นต้นจะลดลงจาก 52.9% ในปี 2565 สู่ 51% ในปี 2566 ก่อนที่จะค่อยๆ ปรับตัวดีขึ้นสู่ 51.5% ในปี 2567

วางแผนเปิดตัวบริการสินเชื่อจำหน่ายรถยนต์ใน 2H66 บริษัท อีซี เคนดิง (บริษัทย่อยของ TQM) วางแผนเปิดตัวบริการสินเชื่อจำหน่ายรถยนต์ใน 2H66 โดยใน 4Q64 อีซี เคนดิง ได้เริ่มให้บริการสินเชื่อส่วนบุคคลเพื่อนำเงินไปซื้อประกัน โดยคิดอัตราดอกเบี้ยราว 8% ยอดปล่อยสินเชื่อของบริษัทเพิ่มขึ้นเพียง 2.7% QoQ สู่ 439 ลบ. แม้เทียบกับกับฐานที่ต่ำ เรายาคว่าการให้บริการสินเชื่อจำหน่ายรถยนต์จะส่งผลทำให้ยอดปล่อยสินเชื่อเพิ่มขึ้น 50% ในปี 2566 จากฐานต่ำ

แนวโน้มกำไร 2Q66 และปี 2566 เรายาคว่าการฟื้นตัวเบื้องต้นว่ากำไร 2Q66 จะเพิ่มขึ้น YoY (รายได้ค่าธรรมเนียมและบริการฟื้นตัว) และ QoQ (อัตรากำไรขึ้นต้นดีขึ้น) เรายาคว่ากำไรปี 2566 จะเติบโต 9% โดยอิงกับการคาดการณ์ว่ารายได้ค่าธรรมเนียมและบริการจะเติบโต 10% อัตรากำไรขึ้นต้นจะลดลง 189 bps สู่ 51% และอัตราส่วน opex ต่อรายได้จะลดลง 70 bps เนื่องจาก opex จะเติบโตในอัตราชะลอตัวลงจาก 8% ในปี 2565 สู่ 7% หลังจากอัปเดตระบบ IT ครั้งใหญ่ในปี 2565

คงเรตติ้ง NEUTRAL และคงราคาเป้าหมายเดิม เรายังคงเรตติ้ง NEUTRAL สำหรับ TQM และคงราคาเป้าหมายไว้ที่ 29 บาท (PBV 6.4 เท่า หรือ PE 20 เท่า สำหรับปี 2566)

ปัจจัยเสี่ยงที่สำคัญ: 1) ยอดขายเบี้ยประกันภัยอาจได้รับผลกระทบจากเศรษฐกิจที่ฟื้นตัวช้ากว่าคาด และ 2) อัตราค่าคอมมิชชั่นมีแนวโน้มปรับตัวลดลง โดยมีสาเหตุมาจากการเปลี่ยนแปลงสัดส่วนผลิตภัณฑ์และการแข่งขันที่สูงขึ้น

กิตติมา สัตยพันธ์, CFA
นักวิเคราะห์การลงทุนปัจจัยพื้นฐานด้านหลักทรัพย์
0-2949-1003
kittima.sattayapan@scb.co.th

สรุปข่าวในและต่างประเทศ

สรุปข่าวเศรษฐกิจและตลาดต่างประเทศ

เศรษฐกิจโลก ⇔ นักลงทุนเทน้ำหมึกกว่า 60% คาดเฟดขึ้นดอกเบี้ยเดือนหน้า นักลงทุนเพิ่มน้ำหนักมากกว่า 60% ต่อคาดการณ์ที่ว่า ธนาคารกลางสหรัฐ (เฟด) จะปรับขึ้นอัตราดอกเบี้ยในเดือนมิ.ย. หลังสหรัฐเปิดเผยดัชนีราคาการใช้จ่ายเพื่อการบริโภคส่วนบุคคล (PCE) ซึ่งบ่งชี้ว่าเงินเฟ้อยังคงติดตัวขึ้น และจะเป็นปัจจัยหนุนการปรับขึ้นอัตราดอกเบี้ยของเฟด ขณะที่เจ้าหน้าที่เฟดหลายรายต่างกล่าวสนับสนุนการเดินหน้าปรับขึ้นอัตราดอกเบี้ยเพื่อสกัดเงินเฟ้อ - อินโฟเควสท์ (30 พ.ค. 66)

🔴 **Conference Board** เผยความเชื่อมั่นผู้บริโภคลดลงในเดือนพ.ค. ผลสำรวจของ Conference Board ซึ่งเป็นสถาบันวิจัยเศรษฐกิจระบุว่า ดัชนีความเชื่อมั่นของผู้บริโภคสหรัฐปรับตัวลงสู่ระดับ 102.3 ในเดือนพ.ค. จากระดับ 103.7 ในเดือนเม.ย. ผลสำรวจพบว่าผู้บริโภคมีความเชื่อมั่นลดลงต่อภาวะเศรษฐกิจในปัจจุบัน และในช่วง 6 เดือนข้างหน้า - อินโฟเควสท์ (30 พ.ค. 66)

🔴 **'ส.ส.ซาวาจด์' ขวางไบเดน-แมคคาร์ธี ยึดแผนงานหนีสหรัฐ** แผนขยายเขตแดนหนีสหรัฐไม่ง่าย แม้ "ไบเดน-แมคคาร์ธี" เห็นชอบ ยกเลิกจำกัดเขตแดนหนีไปจนถึง ม.ค.2568 เลยกการเลือกตั้งประธานาธิบดีครั้งหน้า พร้อมลดการใช้จ่ายนอกภาคกลาโหมลง แต่ ส.ส. หัวอนุรักษ์นิยมจำนวนหนึ่งประกาศไม่เอาด้วย - กรุงเทพธุรกิจ (31 พ.ค. 66)

ตลาดเงิน 🔴 ดอลลาร์สหรัฐอ่อนค่าเมื่อเทียบกับสกุลเงินหลัก ๆ ในการซื้อขายที่ตลาดปริวรรตเงินตรานิวยอร์กในวันอังคาร (30 พ.ค.) ขณะที่นักลงทุนจับตาสภาองเกรสสหรัฐเตรียมลงมติร่างกฎหมายการขยายเขตแดนหนี ทั้งนี้ ดัชนีดอลลาร์ ซึ่งเป็นดัชนีวัดความเคลื่อนไหวของดอลลาร์เมื่อเทียบกับสกุลเงินหลัก 6 สกุลในตะกร้าเงิน ลดลง 0.10% แต่ที่ระดับ 104.1665 ดอลลาร์สหรัฐอ่อนค่าลงเมื่อเทียบกับเงินเยน ที่ระดับ 139.8380 เยน จากระดับ 140.3940 เยน แต่เชิงค่าเมื่อเทียบกับฟรังก์สวิส ที่ระดับ 0.9062 ฟรังก์ จากระดับ 0.9041 ฟรังก์, แช็งค่าเมื่อเทียบกับดอลลาร์แคนาดา ที่ระดับ 1.3602 ดอลลาร์แคนาดา จากระดับ 1.3593 ดอลลาร์แคนาดา และเชิงค่าเมื่อเทียบกับโครนาสวีเดน ที่ระดับ 10.8802 โครนา จากระดับ 10.8185 โครนา ส่วนค่าเงินยูโรเชิงค่าเมื่อเทียบกับดอลลาร์ ที่ระดับ 1.0719 ดอลลาร์ จากระดับ 1.0709 ดอลลาร์ ขณะที่เงินปอนด์เชิงค่าขึ้นแต่ที่ระดับ 1.2392 ดอลลาร์ จากระดับ 1.2357 ดอลลาร์ - IQ Biz (31 พ.ค. 66)

สินค้าโภคภัณฑ์ 🔴 สัญญาน้ำมันดิบเวสต์เท็กซัส (WTI) ตลาดนิวยอร์กปิดร่วงหลุดจากระดับ 70 ดอลลาร์วันอังคาร (30 พ.ค.) เนื่องจากนักลงทุนไม่มั่นใจว่าสภาองเกรสสหรัฐจะผ่านร่างกฎหมายการขยายเขตแดนหนีหรือไม่ นอกจากนี้ ตลาดยังถูกกดดันจากความไม่แน่นอนเกี่ยวกับผลการประชุมของกลุ่มประเทศผู้ส่งออกน้ำมัน (โอเปก) และชาติพันธมิตร หรือโอเปกพลัส ในวันที่ 4 มิ.ย. ทั้งนี้ สัญญาน้ำมันดิบ WTI ส่งมอบเดือนก.ค. ร่วงลง 3.21 ดอลลาร์ หรือ 4.42% ปิดที่ 69.46 ดอลลาร์/บาร์เรล ส่วนสัญญาน้ำมันดิบเบรนท์ (BRENT) ส่งมอบเดือนก.ค. ดิ่งลง 3.41 ดอลลาร์ หรือ 4.43% ปิดที่ 73.54 ดอลลาร์/บาร์เรล - IQ Biz (31 พ.ค. 66)

🟢 สัญญาทองคำตลาดนิวยอร์กปิดบวกในวันอังคาร (30 พ.ค.) เนื่องจากการอ่อนค่าของดอลลาร์และการร่วงลงของอัตราผลตอบแทนพันธบัตรสหรัฐเป็นปัจจัยหนุนตลาด ขณะที่นักลงทุนจับตาสภาองเกรสสหรัฐลงมติร่างกฎหมายปรับเพิ่มเขตแดนหนี ทั้งนี้ สัญญาทองคำตลาด COMEX (Commodity Exchange) ส่งมอบเดือนมิ.ย. เพิ่มขึ้น 14 ดอลลาร์ หรือ 0.71% ปิดที่ 1,977.10 ดอลลาร์/ออนซ์ - IQ Biz (31 พ.ค. 66)

ตลาดหุ้น 🔴 ดัชนีดาวโจนส์ตลาดหุ้นนิวยอร์กปิดลบในวันอังคาร (30 พ.ค.) หลังจากมีรายงานว่าสมาชิกสภาผู้แทนราษฎรบางคนในพรรครีพับลิกันจะโหวตคัดค้านร่างกฎหมายการขยายเขตแดนหนี อย่างไรก็ตาม การพุ่งขึ้นของหุ้นอินวีเดีย (Nvidia) เป็นปัจจัยหนุนดัชนี Nasdaq ปิดในแดนบวก ดัชนีเอสแอนด์พี500 ปิดที่ 33,042.78 จุด ลดลง 50.56 จุด หรือ -0.15%, ดัชนี S&P500 ปิดที่ 4,205.52 จุด เพิ่มขึ้น 0.07 จุด หรือ +0.0027% และดัชนี Nasdaq ปิดที่ 13,017.43 จุด เพิ่มขึ้น 41.74 จุด หรือ +0.32% - IQ Biz (31 พ.ค. 66)

สรุปข่าวเศรษฐกิจและตลาดในประเทศ

เศรษฐกิจไทย 🟢 **8 พรรคตั้ง '7 ทิม' ดันนโยบาย ขับเคลื่อนภารกิจช่วงเปลี่ยนผ่านรัฐบาล** **เก้าอี้ปธ.สภาฯ ไกลสรุป** มติ "8 พรรคร่วมจัดตั้งรัฐบาลฯ" ตั้ง 7 คณะทำงานช่วงเปลี่ยนผ่าน "พีธา-ชลน่าน" สยบข่าว "ก้าวไกล-เพื่อไทย" ย้ำปมชิง "ประธานสภาฯ" ไม่เป็นอุปสรรคตั้งรัฐบาล โยน 2 พรรคหารือร่วมกัน "หัวหน้าพรรคเพื่อไทย" ปิดรอสัมภาษณ์ ด้าน "ชัยธวัช" คาด 1 เดือนแบ่งเค้กจบ ขณะที่ "ประธานวุฒิสภาฯ" ยิน ส.ว.มีมติภาวะให้วตเลือกนายกฯ - กรุงเทพธุรกิจ (31 พ.ค. 66)

⇔ **ภารกิจแรก 'ศิริกัญญา' เร่งแก้ 4 ปมเดือดร้อน** ก้าวไกลผนึกพรรคร่วมตั้ง Transition Team เปลี่ยนผ่านนโยบาย วางแนวทางแก้ปัญหา เดินหน้าแก้เดือดร้อน เคลื่อนนโยบายสำคัญ 4 เรื่อง สัญญาารถไฟความเร็วสูงเชื่อมสามสนามบิน ภาชน้ำมันดีเซล ค่าแรงขั้นต่ำ ลดค่าไฟฟ้ายาก 10 สตางค์ เตรียมเดินสายพบภาคส่วนที่เกี่ยวข้องทั้ง สภาตลาดทุน สศช. สำนักบช. พร้อมเดินหน้านางประมาณฐานศูนย์ ยืนยันไม่แตะเงินกู้สำรอง - กรุงเทพธุรกิจ (31 พ.ค. 66)

🔴 **ส่งออกไทย เม.ย.66 ร่วงต่อ 7.6%** นายทริตี รัชโช ปลัดกระทรวงพาณิชย์ เผยถึงภาวะการค้าระหว่างประเทศของไทยว่า เดือนเม.ย.66 การส่งออกมีมูลค่า 21,723.2 ล้านดอลลาร์สหรัฐ ติดลบ 7.6% เทียบเดือน เม.ย.65 และติดลบต่อเนื่องเป็นเดือนที่ 7 เมื่อคิดเป็นเงินบาท มีมูลค่า 737,788 ล้านบาท ติดลบ 5.6% ส่วนการนำเข้า 23,195.0 ล้านดอลลาร์สหรัฐ ติดลบ 7.3% คิดเป็นเงินบาท 797,373 ล้านบาท ติดลบ 5.4% ดุลการค้าขาดดุล 1,471.7 ล้านดอลลาร์ หรือ 59,584 ล้านบาท - ไทยรัฐ (31 พ.ค. 66)

SET 🔴 SET ปิดที่ 1,534.81 จุด ลดลง 6.16 จุด (-0.40%) มูลค่าการซื้อขาย 46,658.70 ล้านบาท การซื้อขายหุ้น ดัชนีปรับตัวลง โดยดัชนีทำจุดสูงสุดของวันที่ 1,545.55 จุด ทำจุดต่ำสุดที่ 1,531.30 จุด - IQ Biz (30 พ.ค. 66)

สายการบิน 🟢 CAAT ไฟเขียวให้สายการบินจีน ยื่นรัฐชดเชยได้ 100% เล็งเพิ่มชดเชย 262 เที่ยวบินต่อสัปดาห์ หนุนเที่ยวบินจีน-ไทยเร่งตัวขึ้นทุกเดือน - ก็นหุ้น (31 พ.ค. 66)















BTS 🟢 "บีทีเอส" รอรับเงินอุดหนุนค่าก่อสร้าง 2 พันล้านบาท หลังเปิดให้บริการสายสีเหลืองเดือน มิ.ย.นี้ รฟม.ตั้งงบรอไว้แล้ว ผู้บริหารมั่นใจงบ 66/67 (เม.ย. 66-มิ.ค. 67) สวย รายได้รถไฟฟ้ 2 สายดิน ทั้งชมพูและเหลือง ช่วงไตรมาส 3 (ต.ค.-ธ.ค. 66) จำนวนที่เกี่ยวข้องทางรถไฟฟ้สายสีเหลืองจะกลับมาปกติ รับรู้ส่วนแบ่งกำไร BTS&GIF เพิ่ม - ข่าวหุ้น (31 พ.ค. 66)

สรุปข่าวเศรษฐกิจและตลาดในประเทศ (ต่อ)

DIITTO	↔ DIITTO ลงนามตั้งบริษัทโทเคน เอกซ์ ซึ่งอยู่ภายใต้ "กลุ่มเอสซีบี เอกซ์" เป็น ICO Portal เตรียมออกโทเคนดิจิทัล ที่เกี่ยวข้องกับคาร์บอนเครดิตจากป่าชายเลน คาดสามารถเปิดตัวได้ประมาณต้นปี 2567 – ก้นหูน (31 พ.ค. 66)
GLORY	↔ GLORY ฉายภาพธุรกิจครึ่งปีหลังฟื้นซัด หลังลงทุนสตาร์ทอัพกลุ่มนิวยอร์ก Line@Alisa ตั้งเป้ายอด Subscribe สูงสุด 5 หมื่นราย รับทรัพย์เข้าพอร์ต 15 ล้านบาท ด้านผู้บริหารย้ำแผน 3 ปี ลงทุนเอสเอ็มอี 8-12 บริษัท – ก้นหูน (31 พ.ค. 66)
KJL	↔ KJL โดยยอดขายโปรดัคต์ใหม่ เจาะกลุ่มโซลาร์รูฟ ซึ่มีแนวโน้มธุรกิจขยายตัวเพิ่มขึ้น มั่นใจหนุ่ยรายได้ปีนี้เข้าเป้าโต 10-15% ฝ่ายผู้บริหาร "เกษมสันต์ สุจิวิโรดม" เดินหน้าอ็อปกำลังผลิตตามแผนแตะ 30 ล้านชิ้นต่อปี โดรับต้นทุนวัตถุดิบลด หนุ่ยมาร์จิ้น 30% – ก้นหูน (31 พ.ค. 66)
KSL	↔ KSL มองราคาน้ำมันต่ำกว่า 25 เซ็นต์ต่อปอนด์ คาดดีต่อเนื่องถึงปี 2567 ชุดลาดส่งออก การบริโภคน้ำมันในประเทศขยายตัวได้ดี การท่องเที่ยวฟื้น มั่นใจทั้งปีรายได้โต 10% แคมป์รายได้ธุรกิจไฟฟ้าต่อเนื่อง อานิสงส์ค่า Ft มากกว่าปีก่อน เล็งขยายคาร์บอนเครดิตเสริมรายได้เพิ่ม – ก้นหูน (31 พ.ค. 66)
MPIC	↔ ผู้บริหาร MPIC แจงเคยช่วย STARK แรกช่วงแรก แต่ไม่ได้ยุ่งเกี่ยวนานแล้ว ยืนยัน "ซันจิน" ตั้งใจจริงเดินหน้าธุรกิจซอฟต์แวร์พาวเวอร์สร้างค่านิยมให้สังคมสนใจ ซึ่มีครบทั้งประสบการณ์ คอนเน็กชั่น ทั้งในและต่างประเทศ พร้อมเดินหน้าสร้างคอนเทนต์ระดับโลก ยึดหลักเสริมคุณค่า กินแบ่งทุกพาร์ตเนอร์ – ก้นหูน (31 พ.ค. 66)
PTT	↔ PTT รับราคาพลังงานปีนี้ขยับ แต่ยืนยันกระจายหลายธุรกิจไม่ได้รับผลกระทบมาก เดินเกมธุรกิจอนาคตต่อเนื่อง มองราคาน้ำมันกรอบ 79-84 ดอลลาร์สหรัฐต่อบาร์เรล ย้ำไม่มีแผนซื้อหุ้นคืน เดินหน้าเพิ่มมูลค่าบริษัท – ก้นหูน (31 พ.ค. 66)
SABUY	↔ "ซูเกียรติ รุจน์พรพจน์" บอสใหญ่ SABUY ชี้กองทุนนอกกลับมาเชื่อมั่นเจรจาซื้อหุ้น ขณะที่ IMF ยังกอดหุ้นต่อเนื่อง ด้าน บลจ. เริ่มเก็บ ซึ่ผลงานประจักษ์ทำจริง เดินหน้าบีทีเอส.ย.นี้ หนุ่ยอีโคโนมิคเต็ม วางเกมเป็นอินเวสเมนต์ไอคอง รับต้องการเก็บหุ้นบง.ที่นำสนใจ ก่อนเจรจาเพื่อให้ได้ของถูก วางรายได้ได้ครึ่งสองติดเครื่องวิ่งต่อ ปักหนุ่ยรายได้ 2 หมื่นล้านบาท – ก้นหูน (31 พ.ค. 66)
SEAFCO	↔ SEAFCO มองภาพรวมไตรมาส 2/2566 สดใส ใส่เกียร์ประมุขงานต่อเนื่องอีกกว่า 9.35 พันล้านบาท เบื้องต้นคาดหวังได้ส่วนแบ่งงานมาไม่น้อยกว่า 30-33% เต็มพอร์ต อวดเบ็กคือกอนา 1.5 พันล้านบาท เพียงพอรองรับการเติบโตปี 2566 แล้ว ฝู่งรายได้ปีนี้ทะลุเป้าแน่ – ก้นหูน (31 พ.ค. 66)
TRC	↔ "ทีอาร์ซี" ใส่เกียร์เดินหน้าลงทุน "เหมืองโปแตสเซียม" หลังผู้ถือหุ้นใหญ่ใส่เงินเพิ่มทุนครบ 450 ล้านบาทแล้ว หนุ่ยรายได้ใหม่ผลเพิ่มทุนสัดส่วน 25% เตรียมจ้างที่ปรึกษาศึกษาความเป็นไปได้ของโครงการ พร้อมเจรจา 2 แบนกใหญ่ สีม่วงและน้ำเงิน ร่วมปล่อยซันดิเคดโลน 3 หมื่นล้านบาท ส่วนเพิ่มทุนรอบสองเริ่ม Q4/66 อีก 2 หมื่นล้านบาท ต่างชาติแห่เข้าเพียบ ทั้งจีน มาเลย์ และอินโดฯ มั่นใจนำไปต่อยอดผลิตแบตเตอรี่ ป้อนโซลาร์ฟาร์ม ขณะที่ TRC จ่อรับงานก่อสร้าง "เหมือง" หลายหมื่นล้านบาท เริ่มเดินเครื่องผลิตได้ปี 69 – ข่าวหุ้น (31 พ.ค. 66)

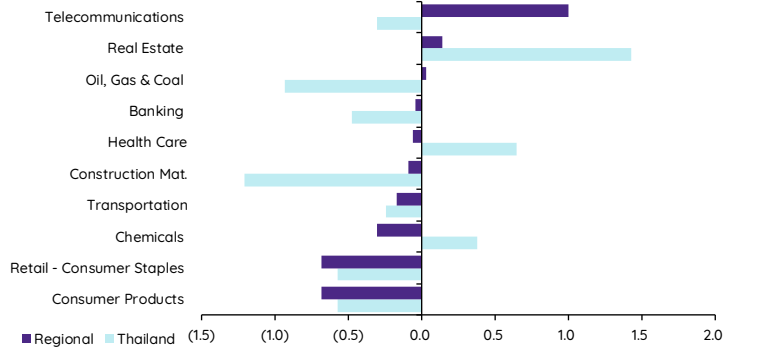
Update ทภาวะตลาด

การเคลื่อนไหวของตลาดทั่วโลก

	Performance (%)							PE (x)		EPS gth (%)		PBV (x)		ROE (%)	
	30-May	Index	Chg (pts)	1D	WTD	MTD	YTD	23F	24F	23F	24F	23F	24F	23F	24F
S&P 500		4,206	0.07	0.0	0.0	0.9	9.5	19.1	17.4	(1.4)	9.5	3.8	3.5	18.2	18.6
Euro Stoxx 600		457	(4.24)	(0.9)	(1.0)	(2.1)	7.5	12.8	12.2	2.9	5.4	1.8	1.7	13.0	13.1
Japan		31,328	94.62	0.3	1.3	8.6	20.1	20.1	17.8	8.7	13.2	1.8	1.7	9.0	9.6
Hang Seng		18,596	44.67	0.2	(0.8)	(6.5)	(6.0)	9.0	8.2	11.6	9.2	1.0	0.9	10.8	10.9
MSCI Asia x J		624	0.00	0.0	(0.2)	(1.0)	0.8	13.7	11.4	1.1	20.7	1.4	1.3	10.0	11.2
Philippines		6,511	(82.49)	(1.3)	(0.3)	(1.7)	(0.8)	12.1	10.9	14.1	11.6	1.4	1.3	11.5	11.6
Indonesia		6,636	(44.68)	(0.7)	(0.8)	(4.0)	(3.1)	13.7	12.5	3.2	9.3	1.8	1.7	13.2	13.1
Malaysia		1,397	(8.02)	(0.6)	(0.4)	(1.3)	(6.6)	13.2	12.3	11.7	7.1	1.2	1.2	9.5	9.7
Thailand		1,535	(6.16)	(0.4)	0.3	0.4	(8.0)	16.3	14.4	0.0	13.1	1.5	1.4	9.1	10.2
Asean 4 - simple avg.				(0.7)	(0.3)	(1.7)	(4.6)	13.8	12.5	7.2	10.3	1.5	1.4	10.8	11.1
China		3,224	2.77	0.1	0.4	(3.0)	4.4	11.2	9.8	24.4	14.8	1.3	1.2	11.5	11.9
India		62,969	122.75	0.2	0.7	3.0	3.5	20.5	17.5	21.3	17.1	3.2	2.8	15.1	15.7
Singapore		3,188	(7.66)	(0.2)	(0.6)	(2.5)	(2.0)	10.4	10.1	22.8	3.3	1.0	1.0	9.9	10.0
Taiwan		16,623	(13.56)	(0.1)	0.7	6.7	17.6	17.5	14.2	(30.5)	23.3	2.1	1.9	11.9	13.4
Korea		2,586	26.71	1.0	1.0	3.4	15.6	15.2	10.2	(26.1)	50.1	1.0	0.9	6.3	8.9
Others				0.2	0.5	1.5	7.8	15.0	12.4	2.4	21.7	1.7	1.6	10.9	12.0

การเคลื่อนไหวรายกลุ่มอุตสาหกรรมของตลาดหุ้นภูมิภาค

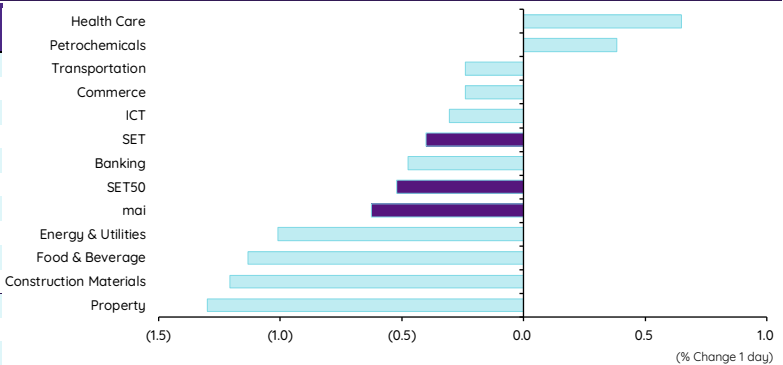
	Price performance (%) *			
	30-May	WoW	MoM	YTD
Banking	(0.04)	(1.23)	(0.76)	(2.15)
Chemicals	(0.30)	(0.97)	(2.11)	1.02
Construction Mat.	(0.09)	(0.29)	7.31	10.01
Consumer Products	(0.68)	(1.68)	(3.88)	(4.20)
Health Care	(0.06)	(1.36)	(3.54)	(1.18)
Oil, Gas & Coal	0.03	(0.16)	(3.73)	(4.05)
Real Estate	0.14	(2.07)	(8.27)	(12.84)
Retail - Consumer Staples	(0.68)	(1.68)	(3.88)	(4.20)
Telecommunications	1.00	0.71	(2.28)	5.35
Transportation	(0.17)	(1.24)	(2.73)	(2.38)



* การเคลื่อนไหวรายกลุ่มอุตสาหกรรมของตลาดหุ้นภูมิภาค (%) อ้างอิงสกุล US\$ และการเคลื่อนไหวรายกลุ่มอุตสาหกรรมของตลาดหุ้นไทย (%) อ้างอิงสกุลบาท

การเคลื่อนไหวรายกลุ่มอุตสาหกรรมของตลาดหุ้นไทย

	Price performance (%)			
	30-May	WoW	MTD	YTD
Banking	(0.47)	0.04	4.25	0.07
Commerce	(0.24)	(0.07)	0.50	(5.89)
Construction Materials	(1.21)	(1.33)	2.28	(7.03)
Energy & Utilities	(1.01)	(1.93)	(3.81)	(16.14)
Food & Beverage	(1.13)	(1.36)	1.79	(9.46)
Health Care	0.65	0.79	(3.13)	(2.06)
ICT	(0.30)	(0.24)	(3.42)	(5.04)
Petrochemicals	0.38	(2.64)	(7.16)	(18.28)
Property	(1.30)	(0.85)	(3.63)	(9.02)
Transportation	(0.24)	(0.69)	(3.68)	(8.76)
SET	(0.40)	(0.00)	0.37	(8.02)
SET50	(0.52)	(0.27)	0.45	(7.79)
MAI	(0.62)	(0.16)	(3.67)	(17.22)



มูลค่าการซื้อขาย 10 อันดับ

Stock	Price (Bt)	Value (Btmn)	Chg (%)
KBANK	130.00	2,301.77	(1.89)
CPALL	63.50	3,548.81	0.40
SCB	103.00	1,376.43	-
AOT	70.75	1,496.46	0.35
DELTA	96.75	1,328.71	0.52
MAKRO	40.25	1,058.98	0.63
SCC	325.00	995.11	(2.11)
BH	227.00	969.34	0.44
PTT	30.75	955.55	(0.81)
GULF	48.75	854.25	(1.02)

ราคาเพิ่มขึ้น 10 อันดับ

Stock	Price (Bt)	Value (Btmn)	Chg (%)
BTNC	36.75	15.75	30.09
NC	8.00	51.29	30.08
KWI	1.87	160.43	24.67
TRC	0.52	74.31	20.93
CIVIL	2.44	51.53	11.93
SABINA	31.50	96.99	8.62
TFI	0.13	0.12	8.33
AH	37.50	253.61	7.91
KKC	0.28	0.07	7.69
PAF	1.83	56.99	7.65

ราคาลดลง 10 อันดับ

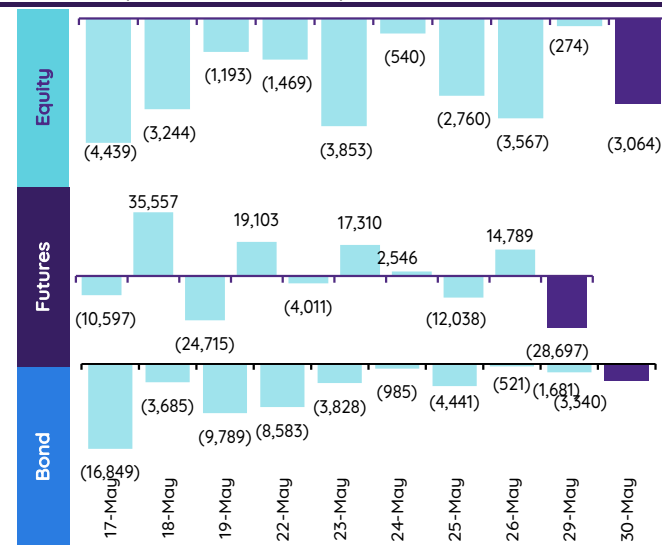
Stock	Price (Bt)	Value (Btmn)	Chg (%)
AKS	0.01	0.07	(50.00)
TWZ	0.05	0.24	(16.67)
PPPM	0.09	0.30	(10.00)
SDC	0.09	0.82	(10.00)
WAVE	0.19	37.10	(9.52)
MPIC	2.58	189.51	(8.51)
ITC	21.50	164.48	(8.12)
SAWANG	13.30	0.01	(7.64)
RML	0.62	1.79	(6.06)
BTS	7.15	303.14	(5.92)

ทิศทางของกระแสเงินทุนต่างชาติ

การเคลื่อนย้ายเงินทุนต่างชาติในตลาดหุ้นภูมิภาค

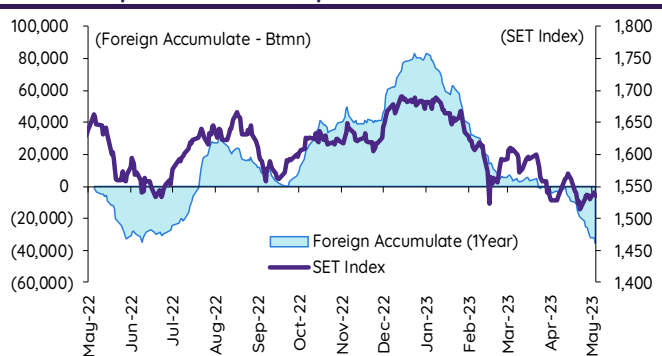
(US\$ Mn)	Thailand	Indonesia	Philippines	Malaysia	Vietnam	India	Taiwan	South Korea	Japan
Daily									
30-May-23	(88)	29	(2)		(22)		224	598	
29-May-23	(8)	(28)	3	(17)	5	277	1,040		
26-May-23	(103)	30	(5)	9	(14)	216	1,384	673	
25-May-23	(80)	2	0	(6)	(17)	304	674	79	
24-May-23	(16)	49	1	(7)	(24)	181	(229)	(79)	
Weekly									
WTD	(96)	1	1	(17)	(17)	277	1,264	598	6,287
26-May-23	(352)	146	43	(13)	(101)	895	2,279	1,066	0
19-May-23	(312)	60	4	(47)	33	845	2,316	1,102	6,287
12-May-23	(138)	(140)	(12)	(10)	(6)	1,225	(470)	(31)	5,957
5-May-23	(12)	(50)	(43)	(5)	(21)	1,007	(442)	102	2,769
Monthly									
MTD	(910)	17	(7)	(92)	(112)	4,249	4,948	2,837	15,012
Apr-23	(231)	828	34	(56)	(118)	1,923	(2,553)	616	34,505
Mar-23	(792)	272	(498)	(301)	117	1,816	(30)	(689)	(21,946)
Mar-23	(792)	272	(498)	(301)	117	1,816	(30)	(689)	(21,946)
YTD	(2,661)	1,291	(491)	(571)	23	3,689	10,365	8,923	28,976

ยอดซื้อขายสุทธิรายวันของนักลงทุนต่างชาติในประเทศไทย

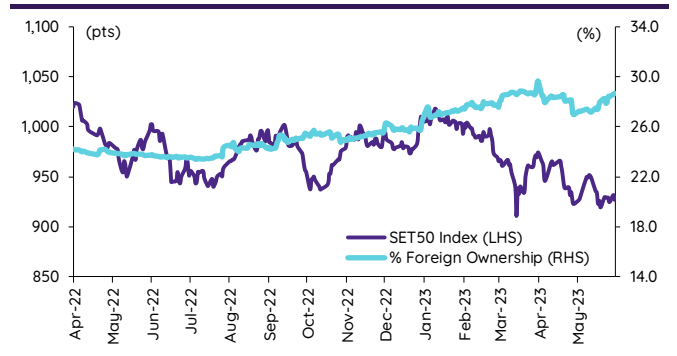


	Equity (Btmn)	SET50 futures (Contract)	Bond (Btmn)
Daily			
30-May-23	(3,064)	(28,697)	(5,320)
Weekly			
WTD	(3,338)	(13,908)	(2,572)
26-May-23	(12,189)	22,910	4,265
19-May-23	(10,679)	(17,545)	(3,244)
12-May-23	(4,673)	(4,399)	(836)
3-May-23	(409)	(8,314)	(1,546)
Monthly			
MTD	(31,288)	(21,256)	(3,933)
Apr-23	(7,885)	(78,214)	(14,787)
Mar-23	(31,708)	116,388	22,002
Feb-23	(43,511)	(123,839)	(24,311)
Quarterly			
QTD	(39,173)	(99,470)	(18,719)
1Q23	(56,876)	(107,230)	(22,225)
4Q22	52,459	106,759	21,545
3Q22	37,606	1,819	715
2Q22	1,765	(59,103)	(11,018)
YTD	(96,049)	(206,700)	(40,945)
2022	202,694	80,374	17,729
2021	(48,578)	21,693	4,781

การซื้อขายสุทธิสะสมของนักลงทุนต่างชาติ และ SET



SET50 และสัดส่วนการถือครองของต่างชาติ (ไม่รวม NVDR)



การซื้อขายสุทธิของนักลงทุนต่างชาติ

สัดส่วนการถือครองหุ้นของนักลงทุนต่างชาติเปลี่ยนแปลงมากที่สุด 10 อันดับ

Fgn hld (%)	Δ Fgn (M.shares)	Buy* (Btmn)	Fgn hld (%)	Δ Fgn (M.shares)	Sell* (Btmn)	ชื่อ-ชวย (สุทธิ) สูงสุด 10 อันดับ NVDR	Buy* (Btmn)	Sell* (Btmn)			
SCB	18.30	5.04	519	KBANK	44.40	(2.51)	(327)	CPALL	1469	AOT	(485)
BBL	28.17	1.68	274	PTTEP	13.49	(1.72)	(246)	TU	159	SCB	(394)
AP	24.61	19.11	224	KBANK	44.40	(2.51)	(327)	MAKRO	134	PTTEP	(233)
ADVANC	35.61	0.63	134	CPALL	30.49	(2.63)	(167)	BH	95	TRUE	(197)
BGRIM	40.48	2.60	99	BDMS	22.19	(3.15)	(90)	KCE	71	CPN	(164)
TIDLOR	35.35	2.88	79	BEM	8.38	(9.91)	(81)	AH	67	GULF	(157)
MINT	30.36	0.70	23	BCH	4.96	(4.14)	(78)	TTB	66	LH	(145)
CBG	10.43	0.32	21	GULF	36.84	(0.89)	(43)	JMT	51	BBL	(84)
PTTGC	10.86	0.56	20	TU	25.35	(2.67)	(41)	TIDLOR	45	ADVANC	(75)
CRC	13.34	0.43	18	SCGP	4.55	(0.64)	(26)	DITTO	45	BDMS	(73)

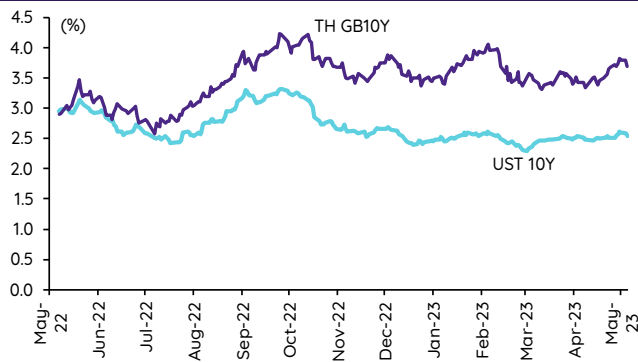
* ฐานการถือครองโดย InnovestX Research

Update ราคาสินทรัพย์ประเภทต่างๆ

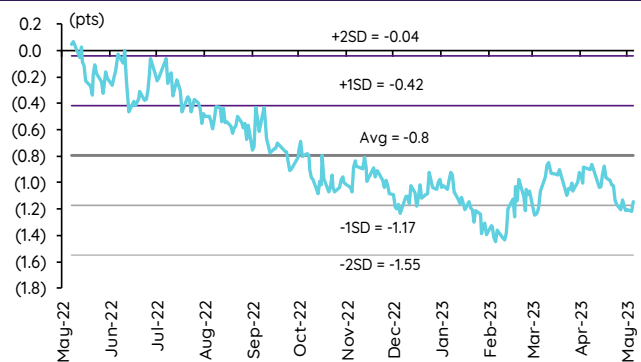
ดัชนีชี้วัดที่สำคัญ

	ราคาปิด	30 พ.ค.	WoW	MoM	YoY	YTD
ดัชนีความเชื่อมั่น						
VIX Index	17.46	0.00	(5.77)	10.65	(34.21)	(19.43)
Europe CDS (bps)	80.402	0.06	(1.28)	(2.91)	(4.56)	(10.21)
LIBOR OIS Spread (bps)	0.19121	(0.65)	(1.71)	(2.43)	4.48	2.82
TED Spread (bps)	0.2237	(2.26)	5.39	(4.85)	(32.51)	(20.07)
อัตราแลกเปลี่ยน:						
Dollar Index	104.06	(0.20)	0.52	2.35	2.66	0.55
สหรัฐดอลลาร์/บาท	34.63	(0.09)	0.23	1.52	1.60	0.39
ยูโร/สหรัฐดอลลาร์	1.07	0.18	(0.37)	(2.59)	(0.44)	0.24
สหรัฐดอลลาร์/เยนญี่ปุ่น	139.75	(0.50)	0.85	2.57	9.56	6.59
ตราสารหนี้: (เปลี่ยนแปลง basis points)						
อัตราอ้างอิงพันธบัตรรัฐบาลไทย 2 ปี	2.10%	(0.74)	3.97	19.06	53.40	46.23
อัตราอ้างอิงพันธบัตรรัฐบาลไทย 10 ปี	2.54%	(3.75)	(1.66)	0.42	(38.38)	(10.33)
อัตราอ้างอิงพันธบัตรรัฐบาลสหรัฐ 2 ปี	4.46%	(10.36)	21.05	45.61	189.80	3.05
อัตราอ้างอิงพันธบัตรรัฐบาลสหรัฐ 10 ปี	3.69%	(6.35)	0.81	25.71	84.64	(18.06)
สินค้าโภคภัณฑ์:						
CRB Index	540.49	0.77	(0.06)	(1.27)	(14.15)	(2.58)
ทองคำแท่ง (ดอลลาร์ต่อออนซ์)	1,959.00	0.76	(0.81)	(1.52)	5.58	7.43
ค่าการกลั่น (ดอลลาร์ต่อบาร์เรล)	3.97	(5.02)	(12.17)	48.69	(80.63)	(62.33)
น้ำมันตลาดดูไบ (ดอลลาร์ต่อบาร์เรล)	75.14	0.19	0.20	9.92	(30.27)	(2.66)
น้ำมันตลาดนิวยอร์ก (ดอลลาร์ต่อบาร์เรล)	69.46	(4.42)	(4.73)	(9.53)	(39.64)	43.39
ค่าระวางเรือ (จุด)	1,129.00	(3.67)	(16.25)	(28.36)	(56.09)	(25.48)

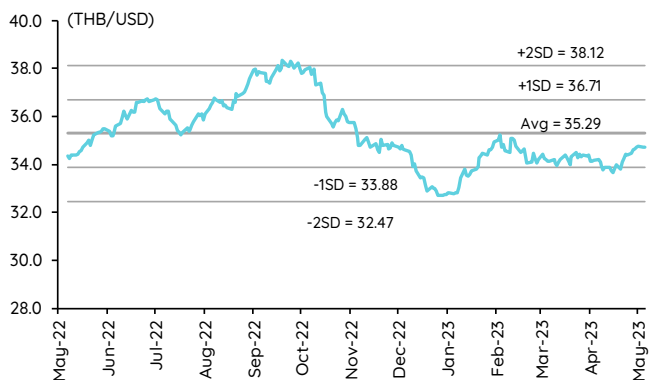
อัตราผลตอบแทนพันธบัตร 10 ปี ของไทยและสหรัฐฯ



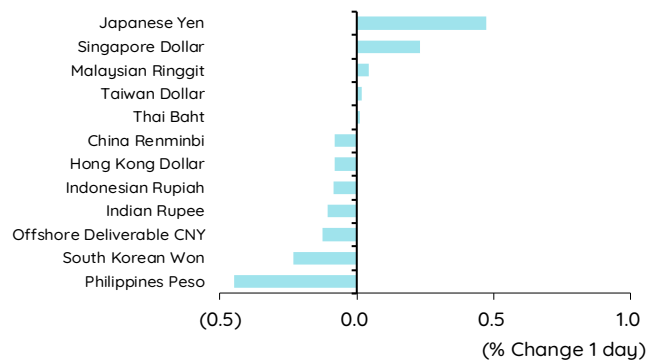
ผลต่างอัตราผลตอบแทนพันธบัตร 10 ปี ของไทยและสหรัฐฯ



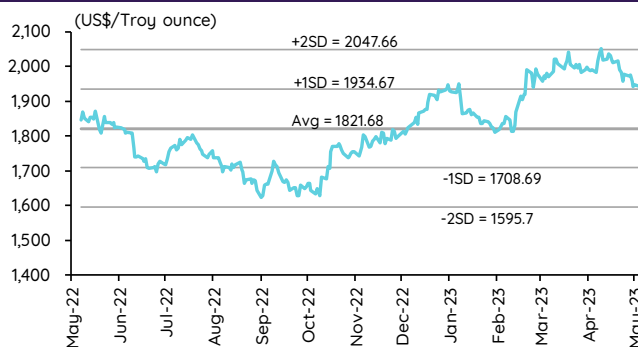
อัตราแลกเปลี่ยน THB/USD



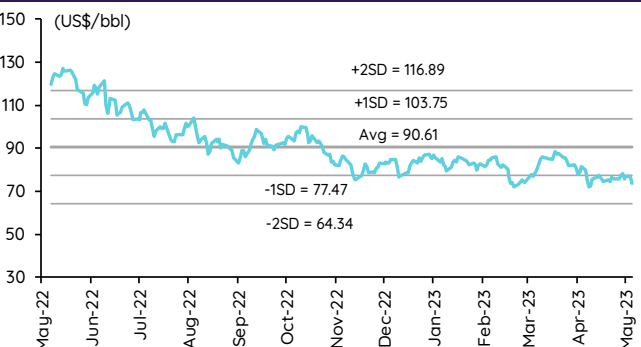
การเคลื่อนไหวของอัตราแลกเปลี่ยนในภูมิภาคต่อดอลลาร์ สรอ



ทองคำ



น้ำมันดิบ Brent



Note: Standard deviation (SD) ไม่ใช่สัญญาณการซื้อขาย

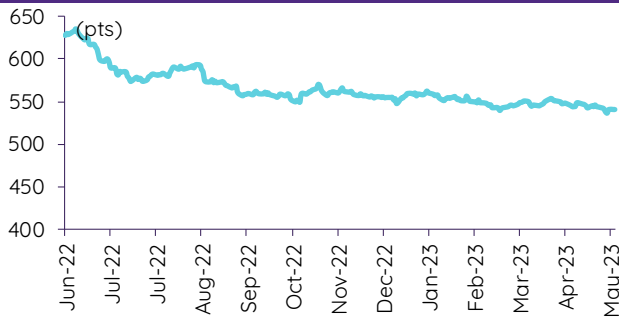
Update ราคาสินค้าโภคภัณฑ์

	As of 30-May-23	-1W %	Avg. Price QTD in 2Q23	% QoQ	% YoY	Avg. Price in '22	% YoY	Avg. Price in '23	% YoY	Update
CRB Index	540.49	(0.3)	545.74	(1.1)	(9.6)	592.61	10.66	549.42	(7.3)	Daily
Energy Prices										
Crude Oil - Dubai (US\$/bbl)	74.44	0.3	79.32	(0.2)	(18.1)	97.10	41.01	79.43	(18.2)	Daily
Brent Crude (US\$/bbl)	73.54	(3.1)	79.79	(1.9)	(19.8)	99.93	41.71	80.74	(19.2)	Daily
West Texas Int. Cushing (US\$/bbl)	69.46	(3.5)	75.47	(0.8)	(24.2)	94.54	38.91	75.85	(19.8)	Daily
Crude Oil - Asia-Pacific Tapis Oil Spot (US\$/bbl)	79.23	(0.0)	82.78	(3.5)	(16.8)	107.55	49.75	84.58	(21.4)	Daily
Natural Gas Henry Hub (US\$/mmBTU)	2.31	(9.4)	2.51	(21.4)	(27.5)	4.61	67.16	2.93	(36.5)	Daily
Coal Price NEX (US\$/MT)	148.54	(8.1)	180.66	(31.9)	(33.2)	364.93	163.91	266.64	92.8	Friday
Oil Product Prices and Gross Refinery Margin										
Gas Oil 500 ppm Sulfur Singapore (US\$/bbl)	87.61	(1.3)	92.20	(12.9)	(17.2)	128.47	68.59	100.51	(21.8)	Daily
Gas Oil - Dubai (US\$/bbl)	13.17	(9.4)	12.88	(51.1)	(11.3)	31.37	327.29	21.08	(32.8)	Daily
Gasoline, 92 RON Spot (US\$/bbl)	86.40	(0.7)	89.99	(15.0)	(18.2)	109.73	43.14	92.73	(15.5)	Daily
Gasoline - Dubai (US\$/bbl)	11.96	(6.4)	10.67	(28.9)	(19.1)	12.63	62.02	13.30	5.3	Daily
Fuel Oil 180 Singapore Spot (US\$/bbl)	64.53	(3.0)	68.06	(35.7)	(19.7)	79.55	29.19	65.03	(18.3)	Daily
Fuel Oil - Dubai (US\$/bbl)	(9.91)	28.0	(11.26)	(31.5)	(7.1)	-17.55	140.85	(14.40)	(17.9)	Daily
Jet Kerosene - Spot Price (US\$/bbl)	87.77	(1.6)	93.02	(12.2)	(14.1)	124.29	68.00	100.89	(18.8)	Daily
Jet Kerosene - Dubai (US\$/bbl)	13.33	(11.0)	13.70	(48.3)	19.4	27.19	430.89	21.46	(21.1)	Daily
SG Refinery Margin (US\$/bbl)	3.97	(12.2)	8.26	28.9	1.7	6.54	86.61	6.54	(39.1)	Daily
Olefins Product Prices and Spread										
Ethylene, FOB Japan Spot (US\$/MT)	820	(2.4)	881	3.8	(20.9)	1,001	(0.87)	868	(13.3)	Tuesday
Ethylene Spread (US\$/MT)	232	(8.0)	243	457.0	5.7	212	(41.19)	193	(9.2)	Daily
Propylene (Olefins), FOB Japan Spot (US\$/MT)	810	(6.9)	892	(3.4)	(18.6)	990	(15.4)	911	(8.0)	Tuesday
Propylene Spread (US\$/MT)	222	(21.4)	254	13.4	19.3	201	(43.60)	235	17.2	Daily
Naphtha - Singapore Spot FOB (US\$/MT)	589	0.0	638	(8.8)	(27.8)	789	21.56	675	(14.4)	Daily
Polyolefins Prices and Spread										
Polye HDPE SE Asia (US\$/MT)	1,040	(1.0)	1,067	1.4	(17.4)	1,180	0.08	1,070	(9.4)	Tuesday
HDPE-Naphtha Spread (US\$/MT)	452	(2.2)	429	192.1	5.0	391	(26.19)	394	0.7	Daily
Polye LDPE-Film, CFR SE Asia Spot (US\$/MT)	1,040	(1.0)	1,086	(5.6)	(32.6)	1,438	(5.75)	1,125	(21.8)	Tuesday
LDPE-Naphtha Spread (US\$/MT)	452	(2.2)	448	132.3	(38.5)	649	(25.96)	449	(30.8)	Daily
PP Film, Spot South East Asia (US\$/MT)	1,020	(1.9)	1,046	(2.2)	(20.1)	1,174	(9.60)	1,060	(9.7)	Tuesday
PP Spread (US\$/MT)	432	(4.5)	408	10.3	(4.1)	385	(40.72)	385	(0.1)	Daily
MEG Prices and Spread										
MEG, CFR South East Asia (US\$/MT)	485	(5.8)	516	(1.7)	(25.2)	585	(13.93)	521	(10.8)	Tuesday
MEG Spread (US\$/MT)	-23	303.4	-30	279.9	3,511.3	-36	(167.17)	-17	n.m.	Tuesday
Aromatics Product Prices and Spread										
Paraxylene, FOB USG Spot (US\$/MT)	1,045	(0.5)	1,111	1.0	(3.3)	1,261	40.96	1,104	(12.5)	Tuesday
Paraxylene Spread (US\$/MT)	415	(1.6)	440	3.0	32.3	442	42.51	432	(2.4)	Tuesday
Paraxylene - 92 RON Spread (US\$/MT)	308	0.1	343	17.0	63.2	325	35.01	313	(3.7)	Daily
Toluene, FOB Korea Spot (US\$/MT)	860	0.6	888	1.4	0.4	963	32.26	881	(8.5)	Tuesday
Benzene, CFR Japan Spot (US\$/MT)	845	(2.3)	934	(1.5)	(14.5)	1,057	13.52	943	(10.8)	Tuesday
Benzene Spread (US\$/MT)	335	(6.0)	381	13.3	27.2	367	4.35	353	(3.7)	Daily
Benzene - 92 RON Spread (US\$/MT)	108	(12.0)	166	16.9	8.5	121	(56.40)	152	25.7	Daily
Condensate (US\$/MT)	630	0.3	671	(0.2)	(17.8)	818	40.13	672	(17.9)	Daily
PTA Prices and Spread										
PTA, CFR South East Asia (US\$/MT)	780	(0.6)	834	3.9	(1.8)	885	25.47	815	(7.9)	Tuesday
PTA Spread (US\$/MT)	80	(2.0)	90	35.8	12.3	40	(62.02)	76	88.3	Tuesday
PVC Prices and Spread										
PVC, CFR South East Asia (US\$/MT)	820	(1.2)	850	(5.5)	(39.0)	1,152	(20.27)	880	(23.6)	Tuesday
Ethylene Spread (US\$/MT)	589	1.8	607	(17.9)	(47.9)	940	(13.31)	687	(26.9)	Tuesday
Ethylene Dichloride CFR Far East Asia (US\$/MT)	335	6.3	311	7.0	(63.3)	543	(26.02)	298	(45.0)	Tuesday
Metal										
Gold (US\$/Troy Ounce)	1,959	(0.6)	1,997	5.6	6.3	1,802	0.17	1,932	7.2	Daily
LME Copper 3 Month Rolling Forward (US\$/MT)	8,115	(0.3)	8,548	(4.5)	(14.3)	8,805	(5.25)	8,795	(0.1)	Daily
Silver Future (US\$/Troy Ounce)	23	(2.1)	25	8.5	6.9	22	(12.92)	24	7.6	Daily
China Composite Steel Prices (CNY/MT)	3,995	(2.1)	4,245	(5.6)	(18.6)	4,770	(12.85)	4,399	(7.8)	Daily
Agriculture Prices										
Malaysian Crude Palm Oil Spot Price(MYR/MT)	3,569	(3.0)	4,005	(0.2)	(34.9)	5,136	15.59	4,010	(21.9)	Daily
SGX Ribbed Smoked Sheet 3 (RSS3) Futures (US\$/KG)	155	(3.7)	156	(3.6)	(26.0)	184	(11.85)	159	(13.5)	Daily
Sugar #11 (US\$/LB)	25	(2.5)	25	29.4	44.7	18	18.08	21	22.1	Daily
Freight Rate										
Baltic Freight Index: BDIY	1,129	(17.3)	1,462	43.6	(28.4)	1,931	(33.89)	1,193	(38.2)	Daily
Baltic Supramax Index: BSI58	946	(11.0)	1,113	20.0	(51.4)	2,006	(17.27)	1,000	(50.2)	Daily

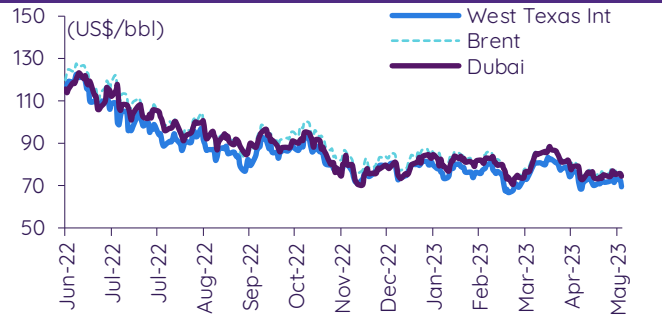
ที่มา: Bloomberg Finance L.P., IQ Professional, BANPU IIR: InnovestX Research

Update ราคาสินค้าโภคภัณฑ์

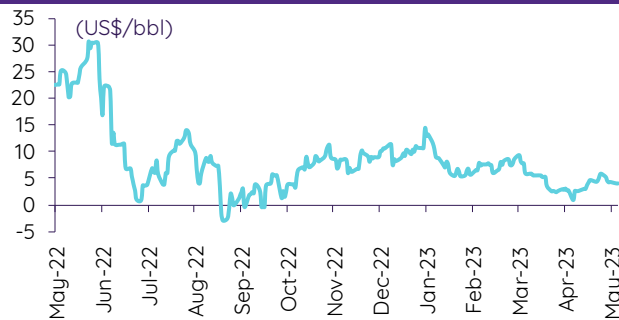
CRB US Spot All Commodities Price Index



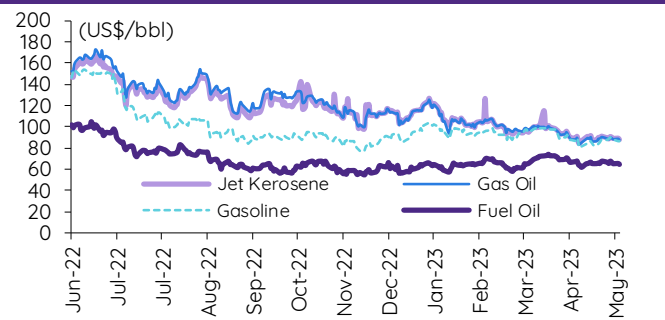
Crude prices



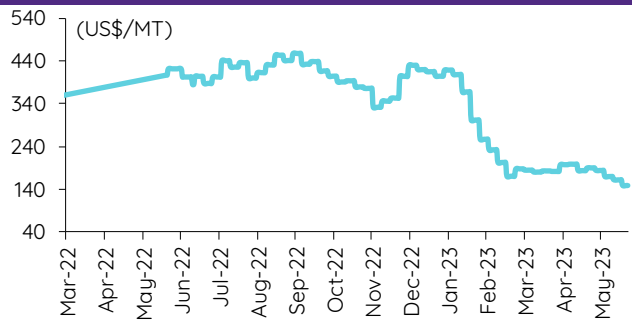
SG Dubai Hydrocracking Refinery Margin



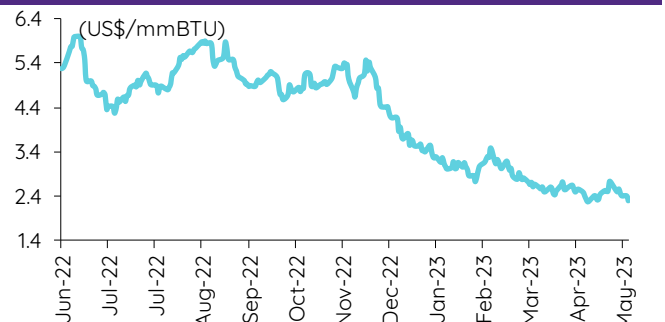
Oil product prices



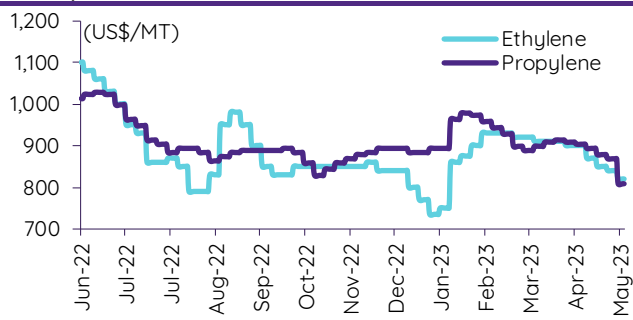
Coal price (NEX)



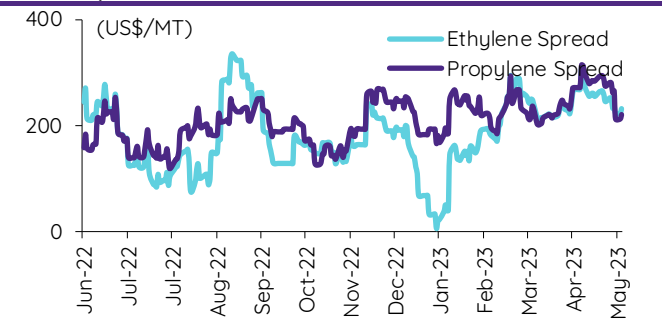
Natural gas prices (Henry hub)



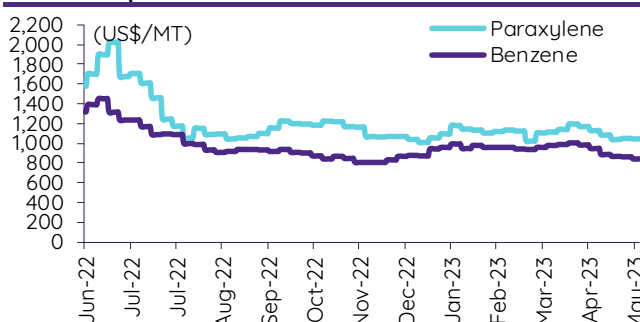
Olefins prices



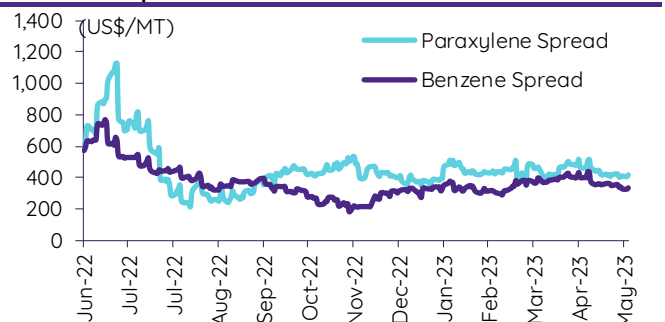
Olefins spreads



Aromatics prices

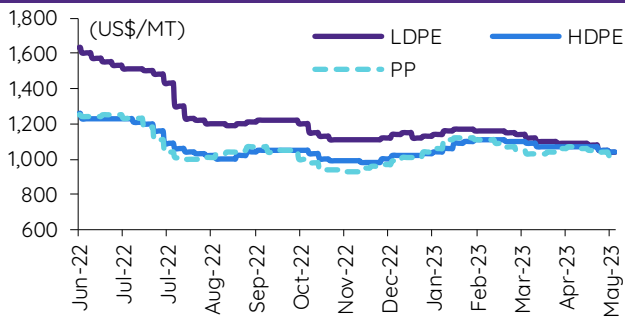


Aromatics spreads

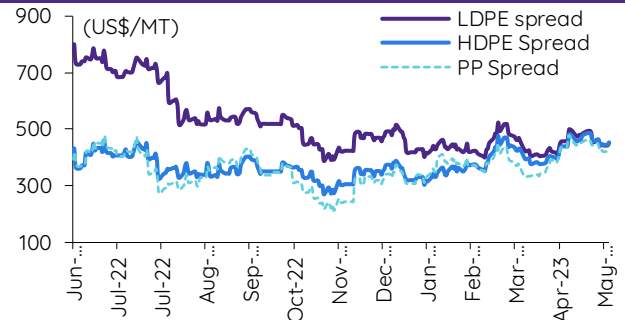


Update ราคาสินค้าโภคภัณฑ์

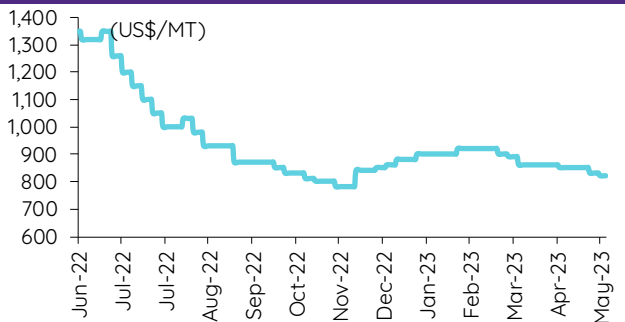
Polyolefins prices



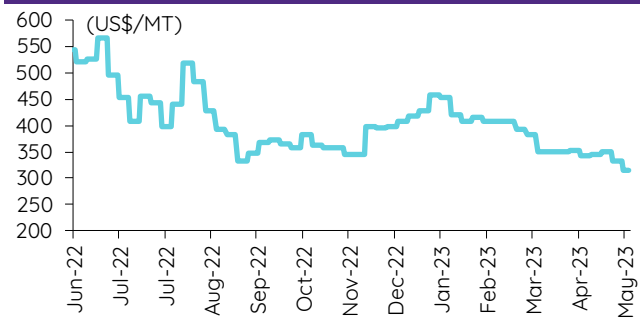
Polyolefins-Naphtha spreads



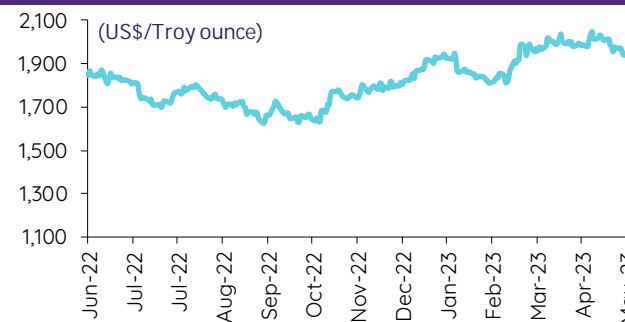
PVC price



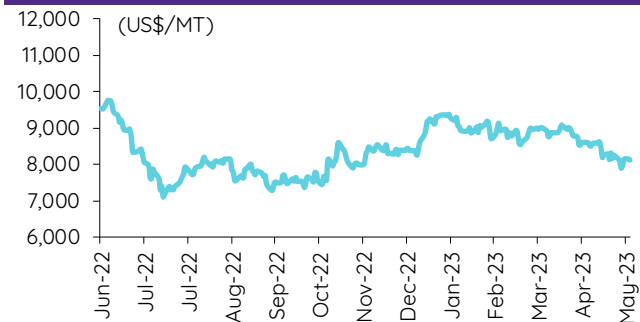
PVC spread



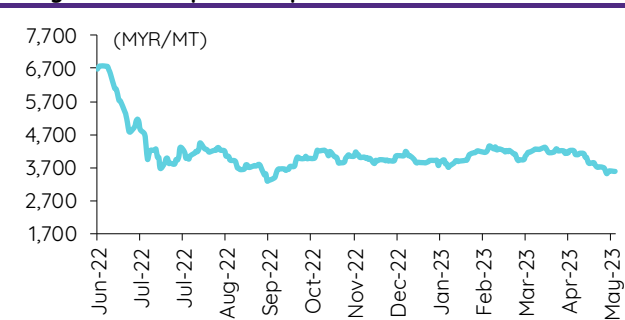
Gold price



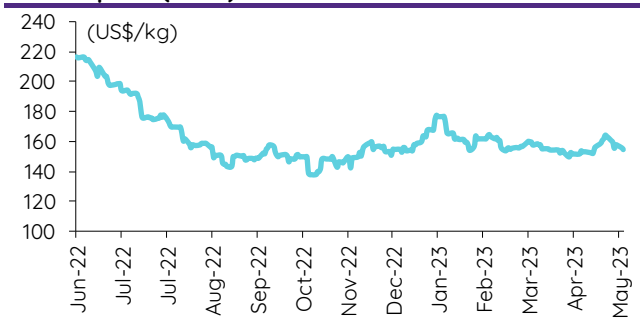
LME copper price



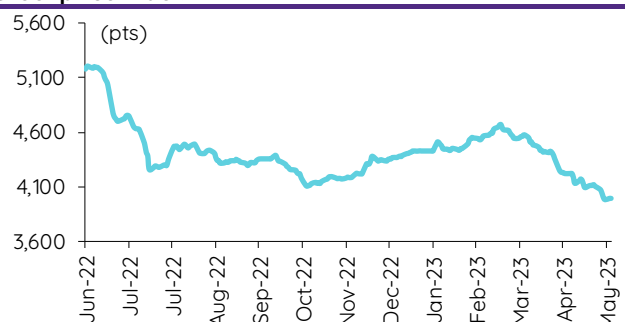
Malaysian crude palm oil price



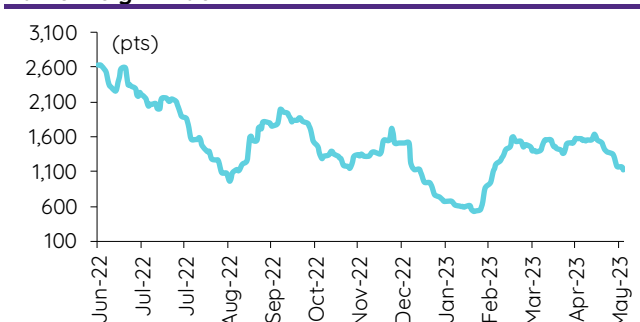
Rubber price (RSS3) futures



Steel price index



Baltic freight index



ข้อมูลการขายชอร์ต (short sales)

	ปริมาณหุ้น (หุ้น)	มูลค่าการขายชอร์ต (บาท)	ราคาเฉลี่ย (บาท)	ราคาต่ำสุด 30 พ.ค. 66	ส่วนต่างระหว่างราคาปิด กับราคาขายชอร์ต	% ปริมาณการขายชอร์ต เทียบกับกระดานหลัก
CK	192,600	3,760,610	19.53	19.50	0.13	35.40
MBK-R	133,000	2,101,380	15.80	15.70	0.64	33.58
SMPC	21,700	232,190	10.70	10.60	0.94	33.49
KKP-R	626,900	39,654,875	63.26	63.25	0.01	29.72
EGCO-R	105,000	14,909,000	141.99	141.50	0.35	24.73
EPG-R	284,200	2,003,980	7.05	7.05	0.02	24.00
CHG-R	17,379,800	56,176,904	3.23	3.24	(0.24)	21.32
CPN-R	1,495,600	102,785,300	68.73	68.50	0.33	21.19
AP-R	3,175,400	36,566,110	11.52	11.70	(1.58)	20.39
BCH-R	5,434,000	102,702,060	18.90	18.90	(0.00)	20.11
BJC-R	939,100	33,654,100	35.84	35.75	0.24	19.61
PTT	6,019,500	185,099,625	30.75	30.75	0.00	19.36
PTTEP-R	993,400	142,878,400	143.83	143.50	0.23	19.28
MBK	75,700	1,196,060	15.80	15.70	0.64	19.11
IRPC-R	3,728,200	8,342,424	2.24	2.22	0.80	18.94
BGP	704,500	22,235,625	31.56	31.75	(0.59)	18.62
VIBHA-R	67,700	173,460	2.56	2.54	0.87	18.41
PSH-R	82,800	1,028,620	12.42	12.40	0.19	18.09
BTS-R	7,391,200	53,971,905	7.30	7.15	2.13	17.78
CK-R	96,100	1,876,680	19.53	19.50	0.15	17.66
BGRIM-R	601,600	22,904,225	38.07	38.00	0.19	17.50
TFG-R	1,256,600	5,489,740	4.37	4.38	(0.26)	17.49
BEM-R	5,939,200	48,301,090	8.13	8.15	(0.21)	17.34
HMPRO-R	3,883,800	54,121,410	13.94	14.00	(0.46)	17.22
KTC-R	676,600	35,852,575	52.99	52.75	0.45	16.83
BLA	192,400	5,194,800	27.00	27.00	0.00	16.81
DCC-R	703,100	1,433,424	2.04	2.04	(0.06)	16.45
INTUCH-R	736,400	53,905,800	73.20	73.00	0.28	16.43
IRPC	3,230,000	7,235,200	2.24	2.22	0.90	16.41
IVL-R	1,546,000	49,607,925	32.09	32.50	(1.27)	15.92
SCCC	4,100	547,350	133.50	133.50	0.00	15.59
MINT	2,195,500	73,993,075	33.70	33.50	0.60	15.26
BPP-R	60,100	845,700	14.07	14.10	(0.20)	15.07
TTW-R	137,000	1,194,570	8.72	8.70	0.22	15.04
RATCH-R	202,000	7,324,125	36.26	36.50	(0.66)	14.52
MINT-R	2,071,600	69,523,975	33.56	33.50	0.18	14.40
AMATA	628,500	13,956,040	22.21	22.30	(0.42)	14.15
TVO-R	17,100	440,325	25.75	26.00	(0.96)	13.94
HMPRO	3,090,400	43,170,850	13.97	14.00	(0.22)	13.70
TIPIP	47,400	159,264	3.36	3.34	0.60	13.69
BDMS	3,168,000	90,288,000	28.50	28.50	0.00	13.66
TTA-R	204,400	1,466,220	7.17	7.20	(0.37)	13.60
PSL-R	982,500	9,603,605	9.77	9.70	0.77	13.35
GFPT-R	878,200	10,770,730	12.26	12.40	(1.09)	13.19
ANAN-R	355,900	362,782	1.02	1.03	(1.04)	13.13
TLI	672,000	8,419,710	12.53	12.50	0.23	13.02
DOHOME-R	327,200	4,678,880	14.30	14.30	(0.00)	12.98
TTB	58,264,200	91,998,100	1.58	1.60	(1.31)	12.98
CKP-R	1,724,000	5,786,682	3.36	3.34	0.50	12.87
LPN-R	61,800	271,918	4.40	4.42	(0.45)	12.66
QH-R	1,403,000	3,226,686	2.30	2.30	(0.01)	12.59
TIPIP-R	42,700	143,254	3.35	3.34	0.45	12.33
STA-R	336,200	6,391,070	19.01	19.10	(0.47)	12.21
WHA-R	6,068,100	27,130,970	4.47	4.48	(0.20)	12.15
GPSC-R	682,200	40,112,675	58.80	58.50	0.51	12.12
CBG-R	527,000	35,050,450	66.51	66.25	0.39	11.92
BBL	415,100	67,868,850	163.50	163.00	0.31	11.72
SINGER	679,500	7,412,430	10.91	11.00	(0.83)	11.70
WHAUP-R	81,700	318,630	3.90	3.90	0.00	11.69
KTB	3,110,200	59,404,820	19.10	19.20	(0.52)	11.61
CRC-R	1,421,900	59,669,925	41.96	41.75	0.51	11.40
BAM	972,200	10,694,200	11.00	11.00	0.00	11.04
BEC-R	507,800	4,606,030	9.07	9.10	(0.32)	10.96
DOHOME	272,700	3,905,780	14.32	14.30	0.16	10.82
PLANB	837,900	7,488,140	8.94	8.95	(0.15)	10.80
STEC	548,800	5,224,170	9.52	9.45	0.73	10.62
BANPU	6,496,700	53,224,755	8.19	8.20	(0.09)	10.61
BJC	498,300	18,025,725	36.17	35.75	1.19	10.40
DMT	225,600	2,827,150	12.53	12.40	1.06	10.36
BCP-R	384,000	12,126,225	31.58	31.75	(0.54)	10.15
THG-R	66,700	4,557,225	68.32	68.50	(0.26)	10.09
BH-R	431,600	97,183,600	225.17	227.00	(0.81)	10.04
INTUCH	441,900	32,317,300	73.13	73.00	0.18	9.86
AOT	1,884,200	132,999,175	70.59	70.75	(0.23)	9.85
JMART-R	1,048,700	20,152,420	19.22	19.30	(0.43)	9.80
ADVANC	338,700	71,678,200	211.63	212.00	(0.18)	9.67
CPF-R	1,555,700	31,202,280	20.06	20.20	(0.71)	9.58
SPRC-R	1,290,600	11,087,565	8.59	8.50	1.07	9.52
GULF-R	1,611,000	79,068,275	49.08	48.75	0.68	9.25
OR-R	1,526,200	30,986,900	20.30	20.20	0.51	9.15
OR	1,525,300	30,989,920	20.32	20.20	0.58	9.14
DELTA-R	1,238,600	119,959,025	96.85	96.75	0.10	9.04
CPF	1,463,200	29,415,930	20.10	20.20	(0.48)	9.01
RABBIT	1,023,000	634,490	0.62	0.62	0.04	8.97
TCAP-R	210,700	10,651,850	50.55	50.50	0.11	8.92
BCPG	280,500	2,571,790	9.17	9.10	0.75	8.87
PRM	131,400	867,915	6.61	6.60	0.08	8.85

	ปริมาณหุ้น (หุ้น)	มูลค่าการซื้อขาย (บาท)	ราคาเฉลี่ย (บาท)	ราคาต่ำสุด 30 พ.ค. 66	ส่วนต่างระหว่างราคาปิด กับราคาซื้อขาย (บาท)	% ปริมาณการซื้อขาย เทียบกับกระดานหลัก
SGP-R	16,100	137,520	8.54	8.50	0.49	8.82
PTG-R	1,240,400	14,631,900	11.80	11.90	(0.87)	8.58
STA	233,600	4,445,020	19.03	19.10	(0.38)	8.49
ORI-R	704,700	7,735,730	10.98	10.90	0.71	8.48
SAWAD-R	608,000	32,943,300	54.18	54.25	(0.12)	8.47
TOP-R	562,100	25,223,800	44.87	44.50	0.84	8.35
BANPU-R	5,061,500	41,688,320	8.24	8.20	0.44	8.27
DCC	353,300	721,784	2.04	2.04	0.15	8.27
CHAYO	79,900	624,890	7.82	7.75	0.91	8.17
NRF	45,300	246,885	5.45	5.45	0.00	8.13
BPP	32,200	452,620	14.06	14.10	(0.31)	8.07
SAWAD	577,300	31,390,575	54.37	54.25	0.23	8.04
TU	2,757,000	41,653,030	15.11	15.20	(0.60)	8.01
CPALL-R	2,473,200	156,716,275	63.37	63.50	(0.21)	7.96
RATCH	109,200	3,985,800	36.50	36.50	0.00	7.85
JAS-R	1,083,000	1,817,765	1.68	1.66	1.11	7.80
STEC-R	397,100	3,782,015	9.52	9.45	0.78	7.69
PTT-R	2,388,100	73,303,825	30.70	30.75	(0.18)	7.68
TOP	516,600	23,110,075	44.73	44.50	0.53	7.68
PTTEP	392,900	56,587,350	144.02	143.50	0.37	7.63
BTS	3,145,700	23,077,580	7.34	7.15	2.60	7.57
AOT-R	1,444,000	102,067,500	70.68	70.75	(0.09)	7.55
PTTGC-R	591,100	21,419,200	36.24	36.25	(0.04)	7.38
CENTEL-R	279,000	13,967,825	50.06	49.75	0.63	7.34
M-R	60,400	3,059,125	50.65	51.00	(0.69)	7.31
SIRI	4,814,500	8,452,259	1.76	1.75	0.32	7.29
BEM	2,455,100	19,969,860	8.13	8.15	(0.20)	7.17
EPG	84,600	596,855	7.06	7.05	0.07	7.15
AMATA-R	313,600	6,949,410	22.16	22.30	(0.63)	7.06
THANI-R	482,100	1,681,406	3.49	3.48	0.22	7.04
BPCG-R	221,700	2,028,900	9.15	9.10	0.57	7.01
AGE	103,500	275,692	2.66	2.64	0.90	6.96
KTC	273,600	14,519,000	53.07	52.75	0.60	6.81
AAV	1,108,200	2,992,580	2.70	2.70	0.01	6.78
SCC-R	206,200	67,431,600	327.02	325.00	0.62	6.75
SCB-R	901,400	92,750,150	102.90	103.00	(0.10)	6.74
EA-R	810,100	52,544,975	64.86	63.75	1.74	6.64
IVL	639,900	20,529,600	32.08	32.50	(1.28)	6.59
HANA	749,800	32,606,150	43.49	43.75	(0.60)	6.43
AWC-R	4,383,900	21,845,129	4.98	4.92	1.28	6.40
SYNEX	6,400	83,200	13.00	13.10	(0.76)	6.36
ESSO	122,100	1,062,270	8.70	8.65	0.58	6.29
TASCO	421,000	7,974,030	18.94	18.50	2.38	6.28
MAJOR-R	267,800	4,124,160	15.40	15.60	(1.28)	6.27
ADVANC-R	219,300	46,444,900	211.79	212.00	(0.10)	6.26
COM7-R	384,900	10,865,025	28.23	28.25	(0.08)	6.23
MTC-R	812,600	33,150,925	40.80	41.00	(0.50)	6.16
TISCO-R	170,800	16,539,625	96.84	96.75	0.09	6.16
TTA	91,200	654,390	7.18	7.20	(0.34)	6.07
GLOBAL	120,600	2,243,160	18.60	18.50	0.54	5.96
PLANB-R	455,400	4,067,980	8.93	8.95	(0.19)	5.87
CRC	731,200	30,744,700	42.05	41.75	0.71	5.86
AEONTS	25,100	4,998,150	199.13	203.00	(1.91)	5.86
HANA-R	682,800	29,448,475	43.13	43.75	(1.42)	5.85
MEGA-R	242,100	9,450,400	39.04	39.25	(0.55)	5.70
ROJNA-R	90,300	514,710	5.70	5.75	(0.87)	5.70
BAM-R	489,900	5,388,900	11.00	11.00	0.00	5.56
ERW	1,050,200	4,427,130	4.22	4.18	0.85	5.37
EGCO	22,600	3,214,950	142.25	141.50	0.53	5.32
WHAUP	37,100	144,690	3.90	3.90	0.00	5.31
CPALL	1,640,200	104,058,900	63.44	63.50	(0.09)	5.28
JMT	630,300	25,152,225	39.91	39.75	0.39	5.25
KBANK-R	917,800	120,038,900	130.79	130.00	0.61	5.22
GULF	907,300	44,635,125	49.20	48.75	0.91	5.21
MTC	686,500	27,863,375	40.59	41.00	(1.01)	5.21
KSL-R	82,600	279,188	3.38	3.36	0.60	5.01
BA	120,700	1,674,620	13.87	13.70	1.27	4.98
TIPH	35,500	1,528,125	43.05	42.75	0.69	4.95
SCCC-R	1,300	173,550	133.50	133.50	0.00	4.94
QH	550,400	1,265,920	2.30	2.30	0.00	4.94
CENTEL	187,000	9,327,000	49.88	49.75	0.26	4.92
DELTA	672,600	65,308,025	97.10	96.75	0.36	4.91
LH	4,056,800	34,809,045	8.58	8.55	0.36	4.90
OSP-R	694,600	19,722,150	28.39	28.25	0.51	4.90
PTTGC	391,000	14,200,600	36.32	36.25	0.19	4.88
MEGA	207,100	8,072,950	38.98	39.25	(0.69)	4.88
UVAN	11,100	93,015	8.38	8.40	(0.24)	4.86
BYD-R	290,100	2,317,910	7.99	7.90	1.14	4.85
SCGP-R	380,700	15,229,825	40.00	40.00	0.01	4.77
TKC	2,100	42,020	20.01	20.00	0.05	4.76
AIT	17,300	88,035	5.09	5.10	(0.22)	4.71
ITD	163,100	234,764	1.44	1.44	(0.04)	4.66
TRUE-R	4,189,000	28,109,985	6.71	6.75	(0.59)	4.60
TKS	17,100	162,450	9.50	9.45	0.53	4.60
SAT-R	53,700	1,072,570	19.97	20.10	(0.63)	4.58

ที่มา: ตลาดหลักทรัพย์แห่งประเทศไทย และ InnovestX Research

สรุปการซื้อขายหุ้นของผู้บริหาร

1. รายงานการซื้อขายหุ้นของผู้บริหาร ณ วันที่ 30 พ.ค. 2566

ชื่อบริษัท	ชื่อผู้บริหาร	ประเภท หลักทรัพย์	วันที่ได้มา /จำหน่าย	จำนวน (หุ้น)	ราคา (บาท)	รวม วิธีการได้มา/ (บาท) /จำหน่าย
AF	นาย คุณากร เมฆใจดี	หุ้นสามัญ	29-05-66	500,000	1.17	585,000 ขาย
AS	นาย กว้าง ดอง ควาด	หุ้นสามัญ	29-05-66	50,000	15.00	750,000 ขาย
CHASE	นางสาว หทัยรัตน์ แก้วแสนเมือง	หุ้นสามัญ	29-05-66	100,000	1.89	189,000 ซื้อ
CHASE	นาย ประดิษฐ์ เสียวศรีกุล	หุ้นสามัญ	29-05-66	300,000	1.89	567,000 ซื้อ
CV	นาย เศรษฐศิริ สักดิ์สิทธิ์กุล	หุ้นสามัญ	25-05-66	1,861,000	1.55	2,884,550 ซื้อ
ECL	นาย จาตุรงค์ โพธิ์รักษ์	หุ้นสามัญ	26-05-66	400,000	1.59	636,000 ซื้อ
ECL	นาย จาตุรงค์ โพธิ์รักษ์	หุ้นสามัญ	29-05-66	296,200	1.59	470,958 ซื้อ
EKH	นาย สุทธิพงษ์ ตั้งสัจจะพจน์	หุ้นสามัญ	26-05-66	14,800	7.75	114,700 ซื้อ
EP	นาย ยุทธ ชินสุภักกุล	หุ้นสามัญ	29-05-66	500	3.08	1,540 ซื้อ
GREEN	พลตำรวจตรี สหชัย อินทรสุขศรี	หุ้นสามัญ	29-05-66	4,800	1.00	4,800 ซื้อ
ICC	นาย ชูติภูมิ ไชยวัฒนา	หุ้นสามัญ	16-05-66	565,600	34.50	19,513,200 ขาย
III	นาย ทิพย์ ดาสด	หุ้นสามัญ	25-05-66	500,000	11.90	5,950,000 ซื้อ
III	นาย ทิพย์ ดาสด	หุ้นสามัญ	26-05-66	300,000	11.90	3,570,000 ซื้อ
INSET	นาย วิเชียร เจียกจิเม	หุ้นสามัญ	29-05-66	20,000	2.38	47,600 ซื้อ
INSET	นาย วิเชียร เจียกจิเม	ใบสำคัญแสดงสิทธิที่จะซื้อหุ้น	29-05-66	46,400	0.38	17,632 ขาย
JR	นาย จริญ วิวัฒน์ใจภูวณัติ	หุ้นสามัญ	29-05-66	97,500	5.94	579,150 ซื้อ
MTW	นางสาว ชันจิตร์ ตั้งพิชญ์ไพธวัฒน์	หุ้นสามัญ	26-05-66	858,100	3.82	3,277,942 ขาย
PCC	นาย กิตติ สัมฤทธิ์	หุ้นสามัญ	29-05-66	150,000	2.91	436,500 ซื้อ
PG	นาย พิรนาถ ไชยวัฒนา	หุ้นสามัญ	29-05-66	19,000	8.13	154,470 ซื้อ
RAM	นาย เจริญพร ภูมิตระกูล	หุ้นสามัญ	29-05-66	500,000	47.25	23,625,000 ขาย
SABUY	นาย กิตติพล ชูณะสิทธิ์	หุ้นสามัญ	29-05-66	50,000	12.40	620,000 ขาย
SABUY	นาย กิตติพล ชูณะสิทธิ์	ใบสำคัญแสดงสิทธิที่จะซื้อหุ้น	29-05-66	50,000	5.95	297,500 ซื้อ
SABUY	นาย ศรีณย์ สุภักศรีณย์	หุ้นสามัญ	26-05-66	55,000	12.50	687,500 ขาย
SABUY	นาย ศรีณย์ สุภักศรีณย์	หุ้นสามัญ	26-05-66	200,000	12.40	2,480,000 ซื้อ
SABUY	นาย ศรีณย์ สุภักศรีณย์	ใบสำคัญแสดงสิทธิที่จะซื้อหุ้น	26-05-66	55,000	6.00	330,000 ซื้อ
SABUY	นาย ศรีณย์ สุภักศรีณย์	ใบสำคัญแสดงสิทธิที่จะซื้อหุ้น	29-05-66	100,000	5.93	593,000 ซื้อ
SABUY	นาย ศรีณย์ สุภักศรีณย์	หุ้นสามัญ	30-05-66	50,000	12.50	625,000 ขาย
SABUY	นาย ศรีณย์ สุภักศรีณย์	หุ้นสามัญ	30-05-66	50,000	12.20	610,000 ซื้อ
STA	นาย วิชญ์พล สินเจริญกุล	หุ้นสามัญ	29-05-66	20,000	18.85	377,000 ซื้อ
STC	นาย สุรสิทธิ์ ชัยตระกูลทอง	หุ้นสามัญ	29-05-66	66,900	0.73	48,837 ซื้อ
STI	นาย ไพรัช เล่าประเสริฐ	หุ้นสามัญ	26-05-66	30,000	4.72	141,600 ซื้อ
TCCC	นาย สมรัก ลิขิตเจริญพันธ์	หุ้นสามัญ	30-05-66	15,000	39.50	592,500 ขาย
TEAM	นาง มาลีภา มานัสสถิตย์	หุ้นสามัญ	29-05-66	300,000	6.80	2,040,000 ซื้อ
TEAM	นาย อวิรุทธ์ คงเจริญ	หุ้นสามัญ	30-05-66	165,000	6.80	1,122,000 ซื้อ
TQR	นางสาว อธิรดา พงษ์บุศ	หุ้นสามัญ	29-05-66	5,000	10.30	51,500 ซื้อ
XO	นาง สร้อยเพชร จันทรیش	หุ้นสามัญ	26-05-66	200,000	17.95	3,590,000 ซื้อ
XO	นาง สร้อยเพชร จันทรیش	หุ้นสามัญ	29-05-66	700,000	18.05	12,635,000 ซื้อ
XO	นาย วัฒนา จันทรیش	หุ้นสามัญ	26-05-66	200,000	17.95	3,590,000 ซื้อ
XO	นาย วัฒนา จันทรیش	หุ้นสามัญ	29-05-66	700,000	18.05	12,635,000 ซื้อ
				รวม		ซื้อ 56,147,705
						ขาย 50,293,774
						สุทธิ 5,853,931

2. ยอดซื้อ/ขายสุทธิสะสม 12 เดือนของหุ้นที่อยู่ภายใต้การวิเคราะห์ของ InnovestX

ปฏิทินหุ้น

พฤษภาคม				
จันทร์	อังคาร	พุธ	พฤหัสบดี	ศุกร์
29	30	31		
XD BGC Bt0.08 FUTUREPF Bt0.35 PROSPECT Bt0.132 PSL Bt0.05 XW BE8 20 : 1 Last trading day CHAYO-W2 Share listing BE8 24,064,337 Shares SELIC 19,691,343 Shares	XD UAC Bt0.12 XE CHAYO-W2 1 : 1.126 @Bt9.096 Name change AMARIN PRINTING AND PUBLISHING to "AMARIN CORPORATIONS" WAVE ENTERTAINMENT to "WAVE EXPONENTIAL" Last trading day BM-W2 Share listing D 40,257,737 Shares DTCENT 48,118,806 Shares PRG 3,345 Shares SICT 79,999,884 Shares SSP 124,892,800 Shares THREL 9,998,247 Shares TRU 60,555,759 Shares New warrant PROS-W1	XD CPTGF Bt0.1185 EGATIF Bt0.125 IMPACT Bt0.14 KBSPIF Bt0.228 LHHOTEL Bt0.25 LHPF Bt0.1 M-II Bt0.15 MJLF Bt0.127 MNIT Bt0.02 MNIT2 Bt0.07 MNRFBt0.025 M-STOR Bt0.1 QHHR Bt0.11 TFFIF Bt0.1032 TTLPF Bt0.4193 XR FNS 1 : 1 @Bt5.00 XE BM-W2 1 : 1.24 @Bt0.807 Share listing CHAYO 21,854,810 Shares CMC 38,091,295 Shares RICHY 49,324,064 Shares TEAMG 1,694,700 Shares		

มิถุนายน				
จันทร์	อังคาร	พุธ	พฤหัสบดี	ศุกร์
			1	2
			PD FTREIT Bt0.187 INETREIT Bt0.2007	XD BKKCP Bt0.16 TIF1 Bt0.14 PD POPF Bt0.26 PPF Bt0.18 SIRIP Bt0.055 SPRIME Bt0.14
5	6	7	8	9
ชดเชยวันหยุดสิ้นปีพระชนมพรรษาสมเด็จพระนางเจ้าสุทิดา พัชรสุธาพิมลลักษณ พระบรมราชินี และวันวิสาขบูชา	XD WHABT Bt0.1685 XE UREKA-W2 1 : 1 @Bt1	XE NVD-W2 1 : 1.018 @Bt2.477 PPPM-W5 1 : 1 @Bt0.1 PD DIF Bt0.245 JASIF Bt0.23 OISHI Bt0.5	PD AAPL80X Bt0.00411 BOFFICE Bt0.1719 CPNREIT Bt0.247 KTBSTMR Bt0.1731 TSC Bt0.4 TSE Bt0.09	XD BCT Bt1.4 TR Bt0.05 XE KWM-W1 1 : 1 @Bt1.5 PD ADD Bt0.02 BKI Bt3.75 BRRGIF Bt0.17517 B-WORK Bt0.1807 HYDROGEN Bt0.223 KAMART Bt0.08 PROSPECT Bt0.132 TCC Bt0.05 TPRIME Bt0.1156 UAC Bt0.12 WHART Bt0.1915
12	13	14	15	16
PD GVREIT Bt0.195 SUPEREIF Bt0.2376	XE MVP-W1 1 : 1.0409 @Bt1.1528 PD AIMCG Bt0.15 AIMIRT Bt0.223 AMATAR Bt0.16	XD LHK Bt0.09 XW NUSA 5 : 1 PD FUTUREPF Bt0.35 IVL Bt0.25 PSL Bt0.05	PD BGC Bt0.08	PD ALLY Bt0.167 IMPACT Bt0.14 LHHOTEL Bt0.25 LHPF Bt0.1 MJLF Bt0.127 MNIT Bt0.02 MNIT2 Bt0.07 MNRFBt0.025 QHHR Bt0.11
19	20	21	22	23
PD CPTGF Bt0.1185 EGATIF Bt0.125 KBSPIF Bt0.228 M-II Bt0.15 M-STOR Bt0.1 TFFIF Bt0.1032 TTLPF Bt0.4193	XE SFLEX-W1 1 : 1 @Bt4.5 PD BKKCP Bt0.16 TIF1 Bt0.14		PD WHABT Bt0.1685 WHAIR Bt0.1369	
26	27	28	29	30
PD TENCENT80 Bt0.0977		XD 3K-BAT Bt0.25	XR PROUD 1.8 : 1 @Bt1.75	

XD - Cash Dividend
 XD(ST) - Stock Dividend

PD - Payment Date
 XR - Rights for Common

XW - Rights for Warrant
 XT - Rights for Transferable Subscription Right

XE - Warrant Exercise
 CW - Capital write-down

SP - Suspension

Sharecode	Effdate	Enddate	หลักทรัพย์ที่เข้าช่วยมาตรการ กำกับการซื้อขาย			หลักทรัพย์ภายใต้เครื่องหมาย C		หลักทรัพย์ภายใต้ เครื่องหมาย NC (Non Compliance)	
			Turnover list	Level (**)	หมายเหตุ	Caution : "C"	สาเหตุ	"NC"	สาเหตุ
JCKH-W1	03/03/2022	จนกว่าจะ ได้รับการ เปลี่ยนแปลง จาก SET	-	-	-	✓			
ACAP	17/05/2022	จนกว่าจะ ได้รับการ เปลี่ยนแปลง จาก SET	-	-	-	✓	วันที่ 17/05/2022 ขึ้นเครื่องหมาย C เหตุผล: ส่วนของผู้ถือหุ้น < 50% ของทุนชำระแล้ว สำหรับงบการเงิน ไตรมาสที่ 1 สิ้นสุดวันที่ 31 มีนาคม 2565 เหตุที่เกี่ยวข้องแล้ว - ศาลยกคำร้องขอฟื้นฟูกิจการหรือมีการถอนคำ ร้องขอฟื้นฟูกิจการ หมายเหตุ : จนถึงปัจจุบัน งบการเงินไตรมาส 2 สิ้นสุดวันที่ 30 มิถุนายน 2565 ของบริษัทยังคงมี ส่วนของผู้ถือหุ้น < 50% ของทุนชำระแล้ว	-	-
EMC	18/05/2022	จนกว่าจะ ได้รับการ เปลี่ยนแปลง จาก SET	-	-	-	✓	วันที่ 18/05/2022 ขึ้นเครื่องหมาย C เหตุผล: ส่วนของผู้ถือหุ้น < 50% ของทุนชำระแล้ว สำหรับงบการเงิน ไตรมาสที่ 1 สิ้นสุดวันที่ 31 มีนาคม 2565	-	-
KC	19/05/2022	จนกว่าจะ ได้รับการ เปลี่ยนแปลง จาก SET	-	-	-	✓	วันที่ 19/05/2022 ขึ้นเครื่องหมาย C เหตุผล: ส่วนของผู้ถือหุ้น < 50% ของทุนชำระแล้ว สำหรับงบการเงิน ไตรมาสที่ 1 สิ้นสุดวันที่ 31 มีนาคม 2565	-	-
SMK	25/05/2022	จนกว่าจะ ได้รับการ เปลี่ยนแปลง จาก SET	-	-	-	✓	วันที่ 20/05/2022 ขึ้นเครื่องหมาย C เหตุผล: ศาลรับคำร้องขอฟื้นฟูกิจการ วันที่ 25/05/2022 เพิ่มเหตุขึ้นเครื่องหมาย C เหตุผล: ส่วนของผู้ถือหุ้น < 50% ของทุนชำระแล้ว สำหรับงบการเงิน ไตรมาสที่ 1 สิ้นสุดวันที่ 31 มีนาคม 2565	-	-
W	16/11/2022	จนกว่าจะ ได้รับการ เปลี่ยนแปลง จาก SET	-	-	-	✓	วันที่ 16/11/2022 ขึ้นเครื่องหมาย C เหตุผล: ส่วนของผู้ถือหุ้น < 50% ของทุนชำระแล้ว สำหรับงบการเงิน ไตรมาสที่ 3 สิ้นสุดวันที่ 30 กันยายน 2565	-	-
TRUEE	22/02/2023	จนกว่าจะ ได้รับการ เปลี่ยนแปลง จาก SET	-	-	-	✓	วันที่ 22/02/2023 ขึ้นเครื่องหมาย C เหตุผล: ส่วนของผู้ถือหุ้น < 50% ของทุนชำระแล้ว สำหรับงบการเงินประจำปี สิ้นสุดวันที่ 31 ธันวาคม 2565	-	-
SDC	27/02/2023	จนกว่าจะ ได้รับการ เปลี่ยนแปลง จาก SET	-	-	-	✓	วันที่ 27/02/2023 ขึ้นเครื่องหมาย C เหตุผล: ส่วนของผู้ถือหุ้น < 50% ของทุนชำระแล้ว สำหรับงบการเงินประจำปี สิ้นสุดวันที่ 31 ธันวาคม 2565	-	-
JAS	12/05/2023	จนกว่าจะ ได้รับการ เปลี่ยนแปลง จาก SET	-	-	-	✓	วันที่ 12/05/2023 ขึ้นเครื่องหมาย C เหตุผล: ส่วนของผู้ถือหุ้น < 50% ของทุนชำระแล้ว สำหรับงบการเงิน ไตรมาสที่ 1 สิ้นสุดวันที่ 31 มีนาคม 2566	-	-
KKC	17/05/2023	จนกว่าจะ ได้รับการ เปลี่ยนแปลง จาก SET	-	-	-	✓	วันที่ 17/05/2023 ขึ้นเครื่องหมาย C เหตุผล: ส่วนของผู้ถือหุ้น < 50% ของทุนชำระแล้ว สำหรับงบการเงิน ไตรมาสที่ 1 สิ้นสุดวันที่ 31 มีนาคม 2566	-	-
STARK	19/05/2023	จนกว่าจะ ได้รับการ เปลี่ยนแปลง จาก SET	-	-	-	✓	วันที่ 19/05/2023 ขึ้นเครื่องหมาย C เหตุผล: สำนักงาน ก.ล.ด. แจ้งให้บริษัทจัดให้มี Special Audit	-	-
NC	25/05/2023	14/06/2023	✓	1	-	-	-	-	-
KWI	31/05/2023	20/06/2023	✓	1	-	-	-	-	-

หมายเหตุ:

- ที่มา: ตลาดหลักทรัพย์ (www.set.or.th) และ สมาคมบริษัทหลักทรัพย์ (www.asco.or.th)
- หุ่นตามตารางดังกล่าว เมื่อใช้จะรวมถึงหุ้นในประเทศและในต่างประเทศในผลประโยชน์ที่ถือจากหลักทรัพย์อ้างอิงของไทย (NVDR)
- หลักทรัพย์ที่มีเครื่องหมาย " " เป็น ในแสดงสิทธิในผลประโยชน์ที่ถือจากหลักทรัพย์อ้างอิงไทย (Non-Voting Depository Receipt :NVDR)

1. หลักทรัพย์ที่เข้าช่วยมาตรการกำกับการซื้อขาย (Turnover list)

Level (*) ได้แก่

- Level 1 หมายถึง ให้ซื้อด้วยวงเงิน 100% ก่อนซื้อ (บัญชี cash balance) และ ห้ามนำหลักทรัพย์ที่กำหนดมาเป็นวงเงินซื้อขาย
- Level 2 หมายถึง ให้ซื้อด้วยวงเงิน 100% ก่อนซื้อ และ ห้ามนำหลักทรัพย์ที่กำหนดมาเป็นวงเงินซื้อขาย และ ห้าม Net Settlement
- Level 3 หมายถึง ห้ามซื้อขายชั่วคราว 1 วันทำการ (เฉพาะวันแรก); เมื่ออนุญาตให้ซื้อขาย ให้ซื้อด้วยวงเงิน 100% ก่อนซื้อ และ ห้ามนำหลักทรัพย์ที่กำหนดมาเป็นวงเงินซื้อขาย และ ห้าม Net Settlement

2. หลักทรัพย์ภายใต้เครื่องหมาย Caution : "C"

หลักทรัพย์ที่ถูกขึ้นเครื่องหมาย C จะต้องซื้อด้วยบัญชี Cash Balance (คือ สมาชิกต้องดำเนินการให้ลูกค้าวางเงินสดไว้ล่วงหน้ากับสมาชิกเป็นจำนวนก่อนซื้อหลักทรัพย์นั้น) ตั้งแต่วันที่ขึ้นเครื่องหมายเป็นต้นไป

ข้อสงวนสิทธิ์:

ข้อมูลในรายงานนี้เป็นข้อมูลที่มีการเปิดเผยต่อสาธารณะ ซึ่งนักลงทุนสามารถเข้าถึงได้ด้วยทั่วไป และเป็นข้อมูลที่ถือว่าน่าเชื่อถือได้ แต่ทั้งนี้ บริษัทหลักทรัพย์ อินโนเวสต์ เอกซ์ จำกัด (“บริษัท”) มิได้ยืนยันหรือรับรองถึงความถูกต้อง หรือสมบูรณ์ของข้อมูลดังกล่าวแต่อย่างใด ความคิดเห็นที่ปรากฏอยู่ในรายงานนี้เป็นเพียงการนำเสนอในมุมมองของบริษัท และเป็นความคิดเห็น ณ วันที่ที่ปรากฏในรายงานเท่านั้น ซึ่งอาจเปลี่ยนแปลงได้ภายหลังวันดังกล่าว โดยบริษัทไม่จำเป็นต้องแจ้งให้สาธารณชน หรือนักลงทุนทราบ รายงานนี้จัดทำขึ้นเพื่อเผยแพร่ข้อมูลให้แก่ นักลงทุนเท่านั้น บริษัทไม่รับผิดชอบต่อการนำข้อมูลหรือความคิดเห็นใดๆ ไปใช้ในทุกรูปแบบ ดังนั้น นักลงทุนจึงควรใช้ดุลพินิจในการพิจารณาตัดสินใจก่อนการลงทุน นอกจากนี้ บริษัท และ/หรือ บริษัทในเครือของบริษัทอาจมีส่วนเกี่ยวข้องหรือผลประโยชน์ใดๆ กับบริษัทใดๆ ที่ถูกกล่าวถึงในรายงานนี้ก็ได้

บริษัทหลักทรัพย์ อินโนเวสต์ เอกซ์ จำกัด (“INWX”) เป็นบริษัทย่อยที่บริษัท เอสซีบี เอกซ์ จำกัด (มหาชน) (“เอสซีบี เอกซ์”) เป็นผู้ถือหุ้นรายใหญ่ แต่เพียงผู้เดียว และธนาคารไทยพาณิชย์ จำกัด (มหาชน) (“ธนาคาร”) เป็นบริษัทย่อยที่เอสซีบี เอกซ์ เป็นผู้ถือหุ้นรายใหญ่ ข้อมูลใด ๆ ก็เกี่ยวข้องกันบริษัทรายอื่น มีวัตถุประสงค์เพื่อใช้ในการเปรียบเทียบเท่านั้น

เอกสารฉบับนี้จัดทำโดย บริษัทหลักทรัพย์ อินโนเวสต์ เอกซ์ จำกัด (INWX) ซึ่งมีบริษัท เอสซีบี เอกซ์ จำกัด (มหาชน) (“เอสซีบี เอกซ์”) เป็นผู้ถือหุ้นรายใหญ่ โดยธนาคารไทยพาณิชย์ จำกัด (มหาชน) (“ธนาคาร”) ซึ่งเป็นบริษัทย่อยที่เอสซีบี เอกซ์ เป็นผู้ถือหุ้นรายใหญ่ เป็นที่ปรึกษาทางการเงินสำหรับธุรกรรมใด ๆ ของบริษัท เอสซีบี เคมีคอลส์ จำกัด (มหาชน) ความเห็น ชั่ว บกวิจย บกวิเคราะห์ ราคา ข้อความ การคาดการณ์ การประเมิน และ/หรือ ข้อมูลอื่นที่ระบุในเอกสารฉบับนี้ (“ข้อมูล”) มีวัตถุประสงค์เพื่อใช้เป็นข้อมูลทั่วไปเท่านั้น และไม่อาจตีความได้ว่าเป็นการให้คำแนะนำแก่บุคคลใดๆ หรือเป็นการเสนอซื้อ หรือเสนอขาย หรือชักชวนให้เสนอซื้อหรือเสนอขายหลักทรัพย์ โดย INWX และ/หรือกรรมการ พนักงาน และลูกจ้างของ INWX ย่อมไม่ต้องรับผิดชอบต่อความเสียหายใดๆ ทั้งความเสียหายทางตรง ความเสียหายทางอ้อม ความเสียหายจากการผิดสัญญา หรือความเสียหายอันสืบเนื่อง อันเป็นผลมาจากการใช้หรือการซื้อหรือการถือครองข้อมูล ทั้งนี้ รวมถึงแต่ไม่จำกัดเพียงการสูญเสียผลกำไร นักลงทุนพึงใช้ข้อมูลในเอกสารฉบับนี้ประกอบข้อมูลและความเห็นอื่นๆ รวมถึงพิจารณาความเสี่ยงของตนเองในการตัดสินใจลงทุน ข้อมูลในเอกสารฉบับนี้จัดทำขึ้นจากแหล่งข้อมูลที่ INWX เห็นว่าน่าเชื่อถือ โดย INWX ไม่รับรองถึงความถูกต้อง สมบูรณ์ และ/หรือ ครบถ้วนของข้อมูลดังกล่าว

เอกสารฉบับนี้จัดทำโดย บริษัทหลักทรัพย์ อินโนเวสต์ เอกซ์ จำกัด (INWX) ซึ่งมี บริษัท เอสซีบี เอกซ์ จำกัด (มหาชน) (“เอสซีบี เอกซ์”) เป็นผู้ถือหุ้นรายใหญ่ โดยธนาคารไทยพาณิชย์ จำกัด (มหาชน) (“ธนาคาร”) ซึ่งเป็นบริษัทย่อยที่เอสซีบี เอกซ์ เป็นผู้ถือหุ้นรายใหญ่ เป็นที่ปรึกษาทางการเงินสำหรับธุรกรรมใด ๆ ของ บริษัท บิซซิ ริเทล คอร์ปอเรชั่น (มหาชน) (“BRC”) ซึ่งเป็นบริษัทย่อยของบริษัท เบอร์ลี ยูคเกอร์ จำกัด (มหาชน) ความเห็น ชั่ว บกวิจย บกวิเคราะห์ ราคา ข้อความ การคาดการณ์ การประเมิน และ/หรือ ข้อมูลอื่นที่ระบุในเอกสารฉบับนี้ (“ข้อมูล”) มีวัตถุประสงค์เพื่อใช้เป็นข้อมูลทั่วไปเท่านั้น และไม่อาจตีความได้ว่าเป็นการให้คำแนะนำแก่บุคคลใดๆ หรือเป็นการเสนอซื้อ หรือเสนอขาย หรือชักชวนให้เสนอซื้อหรือเสนอขายหลักทรัพย์ โดย INWX และ/หรือกรรมการ พนักงาน และลูกจ้างของ INWX ย่อมไม่ต้องรับผิดชอบต่อความเสียหายใดๆ ทั้งความเสียหายทางตรง ความเสียหายทางอ้อม ความเสียหายจากการผิดสัญญา หรือความเสียหายอันสืบเนื่อง อันเป็นผลมาจากการใช้หรือการซื้อหรือการถือครองข้อมูล ทั้งนี้ รวมถึงแต่ไม่จำกัดเพียงการสูญเสียผลกำไร นักลงทุนพึงใช้ข้อมูลในเอกสารฉบับนี้ประกอบข้อมูลและความเห็นอื่นๆ รวมถึงพิจารณาความเสี่ยงของตนเองในการตัดสินใจลงทุน ข้อมูลในเอกสารฉบับนี้จัดทำขึ้นจากแหล่งข้อมูลที่ INWX เห็นว่าน่าเชื่อถือ โดย INWX ไม่รับรองถึงความถูกต้อง สมบูรณ์ และ/หรือ ครบถ้วนของข้อมูลดังกล่าว

การซื้อขายฟิวเจอร์สและออปชั่น (Futures and Options) มีความเสี่ยงสูงที่อาจก่อให้เกิดผลขาดทุนอย่างมีนัยสำคัญ จึงไม่เหมาะสำหรับบุคคลทุกคน ทั้งนี้ ก่อนการตัดสินใจซื้อขายฟิวเจอร์สและออปชั่น ท่านควรพิจารณาถึงฐานะทางการเงิน วัตถุประสงค์ในการลงทุน ประสบการณ์ในการลงทุนของท่าน ตลอดจนความเสี่ยงที่ท่านสามารถยอมรับได้อย่างรอบคอบ เนื่องจากมีความเป็นไปได้ที่ท่านอาจสูญเสียเงินลงทุนมากกว่าเงินลงทุนเริ่มแรก ท่านควรพิจารณาถึงความเสี่ยงทั้งหมดที่อาจเกิดขึ้นจากการซื้อขายฟิวเจอร์สและออปชั่น และท่านควรตัดสินใจลงทุนด้วยตนเอง และ/หรือ ในกรณีที่มีข้อสงสัย ท่านควรขอคำแนะนำจากที่ปรึกษาทางการเงิน

เอกสารฉบับนี้จัดส่งให้กับเฉพาะบุคคลที่กำหนด (intended recipient) เท่านั้น และห้ามมิให้ผู้ใดนำข้อมูลในเอกสารฉบับนี้ไปทำซ้ำ ส่งต่อ เผยแพร่ ขาย จำหน่าย ถัดทอด นำออกแสดง หรือนำไปแสวงหาประโยชน์ในเชิงพาณิชย์ ไม่ว่าด้วยวิธีการใด ๆ โดยมิได้รับอนุญาตเป็นลายลักษณ์อักษรจาก INWX เป็นการล่วงหน้า

©สงวนลิขสิทธิ์ 2565 บริษัทหลักทรัพย์ อินโนเวสต์ เอกซ์ จำกัด

CG Rating 2022 Companies with CG Rating

Companies with Excellent CG Scoring

AAV, ADVANC, AF, AH, AIRA, AJ, AKP, AKR, ALLA, ALT, AMA, AMARIN, AMATA, AMATAV, ANAN, AOT, AP, APURE, ARIP, ASP, ASW, AUCT, AWC, AYUD, BAFS, BAM;BANPU, BAY, BBIK, BBL, BCP, BCPG, BDMS, BEM, BEYOND, BGC, BGRIM, BIZ, BKI, BOL, BPP, BRR, BTS, BTW, BWG, CENTEL, CFRESH, CGH, CHEWA, CHO, CIMBT, CK, CKP, CM, CNT, COLOR, COM7, COMAN, COTTO, CPALL, CPF, CPI, CPN, CRC, CSS, DDD, DELTA, DEMCO, DOHOME, DRT, DTAC, DUSIT, EA, EASTW, ECF, ECL, EE, EGCO, EPG, ETC, ETE, FN, FNS, FPI, FPT, FSMART, FVC, GC, GEL, GFPT, GGC, GLAND, GLOBAL, GPI, GPSC, GRAMMY, GULF, GUNKUL, HANA, HARN, HENG, HMPRO, ICC, ICHI, III, ILINK, ILM, IND, INTUCH, IP, IRC, IRPC, ITEL, IVL, JTS, JWD, K, KBANK, KCE, KEX, KGI, KKP, KSL, KTB, KTC, LALIN, LANNA, LHFG, LIT, LOXLEY, LPN, LRH, LST, MACO, MAJOR, MAKRO, MALEE, MBK, MC, MCOT, METCO, MFEC, MINT, MONO, MOONG, MSC, MST, MTC, MVP, NCL, NEP, NER, NKI, NOBLE, NSI, NVD, NYT, OISHI, OR, ORI, OSP, OTO, PAP, PCSGH, PDG, PDJ, PG, PHOL, PLANB, PLANET, PLAT, PORT, PPS, PR9, PREB, PRG, PRM, PSH, PSL, PTG, PTT, PTTEP, PTTGC, PYLON, Q-CON, QH, QTC, RATCH, RBF, RS, S, S&J, SAAM, SABINA, SAMART, SAMTEL, SAT, SC, SCB, SCC, SCCC, SCG, SCGP, SCM, SCN, SDC, SEAFCO, SEAOL, SE-ED, SELIC, SENA, SENX, SGF, SHR, SICT, SIRI, SIS, SITHAI, SMP, SNC, SONIC, SORKON, SPALI, SPI, SPRC, SPVI, SSC, SSSC, SST, STA, STEC;STGT, STI, SUN, SUSCO, SUTHA, SVI, SYMC, SYNTEC, TACC, TASCO;TCAP, TEAMG;TFMAMA, THANA, THANI, THCOM, THG*;THIP, THRE, THREL, TIPCO, TISCO, TK, TKN, TKS, TKT, TMILL, TMT, TNDD, TNITY, TOA, TOP, TPBI, TQM, TRC, TRUE*;TSC, TSR, TSTE, TSTH, TTA, TTB, TTCL, TTW, TU, TVDH, TVI, TVO, TWPC, U, UAC, UBIS, UPOIC, UV, VCOM, VGI, VIH, WACOAL, WAVE, WHA, WHAUP, WICE, WINNER, XPG, ZEN

Companies with Very Good CG Scoring

2S, 7UP, ABICO, ABM, ACE, ACG, ADB, ADD, AEONTS, AGE, AHC, AIE, AIT, ALUCON, AMANAH, AMR, APCO, APCS, AQUA, ARIN, ARROW, AS, ASAP, ASEFA, ASIA, ASIAN, ASIMAR, ASK, ASN, ATP30, B, BA, BC, BCH, BE8, BEC, SCAP, BH, BIG, BJC, BJCHI, BLA, BR, BRI, BROOK, BSM, BYD, CBG, CEN, CHARAN, CHAYO, CHG, CHOTI, CHOW, CI, CIG, CITY, CIVIL, CMC, CPL, CPW, CRANE, CRD, CSC, CSP, CV, CWT, DCC, DHOUSE, DITTO, DMT, DOD, DPAINT, DV8, EASON, EFORL, ERW, ESSO, ESTAR, FE, FLOYD, FORTH, FSS, FTE, GBX, GCAP, GENCO, GJS, GTB, GYT, HEALTH, HPT, HTC, HUMAN, HYDRO, ICN, IFS, IIG, IMH, INET, INGRS, INSET, INSURE, IRPC, IT, ITD, J, JAS, JCK, JCKH, JMT, JR, KBS, KCAR, KIAT, KISS, KK, KOOL, KTIS, KUMWEL, KUN, KWC, KWM, L&E, LDC, LEO, LH, LHK, M, MATCH, MBAX, MEGA, META, MFC, MGT, MICRO, MILL, MITSIB, MK, MODERN*, MTI, NBC, NCAP, NCH, NDR, NETBAY, NEX, NINE, NATION, NNCL, NOVA, NPK, NRF, NTV, NUSA, NWR, OCC, OGC, ONEE, PACO, PATO, PB, PICO, PIMO, PIN, PJW, PL, PLE, PM, PMTA, PPP, PPPM, PRAPAT, PRECHA, PRIME, PRIN, PRINC, PROEN, PROS, PROUD, PSG, PSTC, PT, PTC, QLT, RCL, RICHY, RJH, ROJNA, RPC, RT, RWI, S11, SA, SABUY, SAK, SALEE, SAMCO, SANKO, SAPPE, SAWAD, SCI, SCP, SE, SECURE, SFLEX, SFP, SFT, SGP, SIAM, SINGER, SKE, SKN, SKR, SKY, SLP, SMART, SMD, SMIT, SMT, SNNP, SNP, SO, SPA, SPC, SPCG, SR, SRICHA, SSF, SSP, STANLY, STC, STPI, SUC, SVOA, SVT, SWC, SYNEX, TAE, TAKUNI, TCC, TCMC, TFG, TFI, TFM, TGH, TIDLOR, TIGER, TIPH, TITLE, TM, TMC, TMD, TMI, TNL, TNP, TNR, TOG, TPA, TPAC, TPCS, TPIPL, TPIPP, TPLAS, TPS, TQR, TRITN, TRT, TRU, TRV, TSE, TVT, TWP, UBE, UEC, UKEM, UMI, UOBKH, UP, UPF, UTP, VIBHA, VL, VPO, VRANDA, WGE, WIJK, WIN, WINMED, WORK, WP, XO, YUASA, ZIGA

Companies with Good CG Scoring

A, A5, AI, ALL, ALPHAX, AMC, APP, AQ, AU, B52, BEAUTY, BGT, BLAND, BM, BROCK, BSBM, BTNC, CAZ, CCP, CGD, CMAN, CMO, CMR;CPANEL, CPT, CSR, CTW, D, DCON, EKH, EMC, EP, EVER, F&D, FMT, GIFT, GLOCON, GLORY, GREEN, GSC, HL, HTECH, IHL, INOX, JAK, JMART, JSP;JUBILE, KASET, KCM, KWI, KYE, LEE, LPH, MATI, M-CHAI, MCS, MDX, MENA, MJD, MORE, MPIC, MUD, NC, NEWS, NFC, NSL, NV, PAF, PEACE, PF, PK, PPM, PRAKIT, PTL, RAM, ROCK, RP, RPH, RSP, SIMAT, SISB, SK, SOLAR, SPACK, SPG, SQ, STARK, STECH, SUPER, SVH, PTECH, TC;TCCC, TCJ, TEAM, THE, THMUI, TKC;TNH, TNPC, TOPP, TPCH, TPOLY, TRUBB, TTI, TYCN, UMS, UNIQ;UPA, UREKA, VARO, W, WFX, WPH, YGG

Corporate Governance Report

The material contained in this publication is for general information only and is not intended as advice on any of the matters discussed herein. Readers and others should perform their own independent analysis as to the accuracy or completeness or legality of such information. The Thai Institute of Directors, its officers, the authors and editor make no representation or warranty as to the accuracy, completeness or legality of any of the information contained herein. By accepting this document, each recipient agrees that the Thai Institute of Directors Association, its officers, the authors and editor shall not have any liability for any information contained in, or for any omission from, this publication.

The survey result is as of the date appearing in the Corporate Governance Report of Thai Listed Companies. As a result, the survey result may be changed after that date. InnovestX Securities Company Limited does not conform nor certify the accuracy of such survey result.

To recognize well performers, the list of companies attaining "Good", "Very Good" and "Excellent" levels of recognition (Not including listed companies qualified in the "no announcement of the results" clause from 1 January 2021 to 27 October 2022) is publicized.

* บริษัทหรือกรรมการหรือผู้บริหารของบริษัทที่มีส่วนดำเนินการกำกับดูแลกิจการ เช่น การกระทำผิดเกี่ยวกับหลักทรัพย์ การทุจริต คอร์รัปชัน เป็นต้น ซึ่งการให้ข้อมูล CGR ควรระมัดระวังข้อมูลที่เกี่ยวข้องด้วย

Anti-corruption Progress Indicator

Certified (ได้มาตรฐาน)

2S, 7UP, ADVANC, AF, AI, AIE, AIRA, AJ, AKP, AMA, AMANAH, AMATA, AMATAV, AP, APCS, AS, ASIAN, ASK, ASP, AWC, AYUD, B, BAFS, BAM, BANPU, BAY, BBL, BCH, BCP, BCPG, BE8, BEC, BEYOND, BGC, BGRIM, BKI, BLA, BPP, BROOK, BRR, BSBM, BTS, BWG, CEN, CENTEL, CFRESH, CGH, CHEWA, CHOTI, CHOW, CIG, CIMBT, CM, CMC, COM7, COTTO, CPALL, CPF, CPI, CPL, CPN, CRC, CSC, DCC, DELTA, DEMCO, DIMET, DRT, DUSIT, EA, EASTW, ECF, ECL, EGCO, EP, EPG, ERW, ESTAR, ETC, ETE, FNS, FPI, FPT, FSMART, FSS, FTE, GBX, GC, GCAP, GEL, GFPT, GGC, GJS, GPI, GPSC, GSTEEL, GULF, GUNKUL, HANA, HARN, HEALTH, HENG, HMPRO, HTC, ICC, ICHI, IFS, III, ILINK, ILM, INET, INOX, INSURE, INTUCH, IRC, IRPC, ITEL, IVL, JKN, JR, K, KASET, KBANK, KBS, KCAR, KCE, KGI, KKP, KSL, KTB, KTC, KWI, L&E, LANNA, LHFG, LHK, LPN, LRH, M, MAJOR, MAKRO, MALEE, MATCH, MBAX, MBK, MC, MCOT, META, MFC, MFEC, MILL, MINT, MONO, MOONG, MSC, MST, MTC, MTI, NCAP, NEP, NKI, NOBLE, NOK, NRF, NWR, OCC, OGC, ORI, PAP, PATO, PB, PCSGH, PDG, PDJ, PG, PHOL, PIMO, PK, PL, PLANB, PLANET, PLAT, PM, PPP, PPPM, PPS, PR9, PREB, PRG, PRINC, PRM, PROS, PSH, PSL, PSTC, PTC, PTECH, PTG, PTT, PTTEP, PTTGC, PYLON, Q-CON, QH, QLT, QTC, RABBIT, RATCH, RML, RS, RWI, S&J, SAAM, SABINA, SAK, SANG, SAT, SC, SCB, SCC, SCCC, SCG, SCGP, SCM, SCN, SEAOL, SE-ED, SELIC, SENA, SGP, SINGER, SIRI, SITHAI, SKR, SMIT, SMK, SMP, SNC, SNP, SORKON, SPACK, SPALI, SPC, SPI, SPRC, SRICHA, SSF, SSP, SSSC, SST, STA, STGT, STOWER, SUSCO, SVI, SYMC, SYNTEC, TAE, TAKUNI, TASCO, TCAP, TCMC, TFG, TFI, TFMAMA, TGH, THANI, THCOM, THIP, THRE, THREL, TIDLOR, TIPCO, TISCO, TKS, TKT, TML, TMILL, TMT, TNITY, TNL, TNP, TOG, TOP, TPA, TPAC, TPCS, TPIPL, TPIPP, TPLAS, TRT, TRU, TRUE, TSC, TSI, TSTE, TSTH, TTA, TTB, TTCL, TU, TURTLE, TVDH, TVI, TVO, TWPC, UBE, UBIS, UEC, UKEM, UOBKH, UPF, UV, VCOM, VGI, VIH, WACOAL, WHA, WHAUP, WICE, WIJK, XO, YUASA, ZEN, ZIGA

Declared (ไม่มาตรฐาน)

AAI, AH, ASW, BBGI, CBG, CI, CPW, CV, DMT, DOHOME, EKH, EVER, FLOYD, GLOBAL, GREEN, ICN, ITC, J, JAS, JMART, JMT, JTS, LEO, LH, MEGA, MENA, MODERN, NER, OR, OSP, OTO, PRIME, PRTR, RBF, RT, SA, SANKO, SFLEX, SIS, SUPER, SVOA, SVT, TEGH, TGE, TIPH, TKN, TMI, TPLAS, VARO, W, WIN, WPH

N/A

24CS, 3K-BAT, A, A5, AAV, ABM, ACAP, ACC, ACE, ACG, ADB, ADD, AEONTS, AFC, AGE, AHC, AIT, AJA, AKR, AKS, ALL, ALLA, ALPHAX, ALT, ALUCON, AMARC, AMARIN, AMC, AMR, ANAN, AOT, APCO, APEX, APP, APURE, AQUA, ARIN, ARIP, ARROW, ASAP, ASEFA, ASIA, ASIMAR, ASN, ATP30, AU, AUCT, AURA, B52, BA, BBIK, BC, BCT, BDMS, BEAUTY, BEM, BGT, BH, BIG, BIOTEC, BIS, BIZ, BJC, BJCHI, BKD, BLAND, BLESS, BLISS, BM, BOL, BR, BRI, BROCK, BSM, BTG, BTNC, BTW, BUI, BVG, BYD, CAZ, CCET, CCP, CEYE, CGD, CH, CHARAN, CHASE, CHAYO, CHG, CHIC, CHO, CITY, CIVIL, CK, CKP, CMAN, CMO, CMR, CNT, COLOR, COMAN, CPANEL, CPH, CPR, CPT, CRANE, CRD, CSP, CSR, CSS, CTW, CWT, D, DCON, DDD, DEXON, DHOUSE, DITTO, DOD, DPAINT, DTCENT, DTCI, DV8, EASON, EE, EFORL, EMC, ESSO, F&D, FANCY, FE, FMT, FN, FORTH, FTI, FVC, GABLE, GENCO, GIFT, GL, GLAND, GLOCON, GLORY, GRAMMY, GRAND, GSC, GTB, GTV, GYT, HFT, HL, HPT, HTECH, HUMAN, HYDRO, IFEC, IHL, IIG, IMH, IND, INGRS, INSET, IP, IRCP, IT, ITD, ITNS, ITTHI, JAK, JCK, JCKH, JCT, JDF, JSP, JUBILE, KAMART, KC, KCC, KCM, KDH, KEX, KGEN, KIAT, KISS, KJL, KK, KKC, KLINIQ, KOOL, KTIS, KTMS, KUMWEL, KUN, KWC, KWM, KYE, LALIN, LDC, LEE, LIT, LOXLEY, LPH, LST, MACO, MANRIN, MASTER, MATI, MAX, M-CHAI, MCS, MDX, MEB, METCO, MGC, MGT, MICRO, MIDA, MITSIB, MJD, MK, ML, MORE, MOSHI, MPIC, MTW, MUD, MVP, NATION, NC, NCH, NCL, NDR, NETBAY, NEW, NEWS, NEX, NFC, NNCL, NOVA, NPK, NSL, NTSC, NTV, NUSA, NV, NVD, NYT, OHTL, OISHI, ONEE, PACE, PACO, PAF, PCC, PEACE, PERM, PF, PICO, PIN, PJW, PLE, PLT, PLUS, PMTA, POLAR, POLY, POMPUI, PORT, POST, PPM, PQS, PRAKIT, PRAPAT, PRECHA, PRI, PRIN, PRO, PROEN, PROUD, PSG, PTC, PTL, RAM, RCL, READY, RICHY, RJH, ROCK, ROH, ROJNA, RP, RPC, RPH, RSP, S, S11, SABUY, SAF, SAFARI, SALEE, SAM, SAMART, SAMCO, SAMTEL, SAUCE, SAWAD, SAWANG, SBNEXT, SCAP, SCI, SCP, SDC, SE, SEAFCO, SECURE, SENX, SFP, SFT, SG, SGF, SHANG, SHR, SIAM, SICT, SIMAT, SISB, SJWD, SK, SKE, SKN, SKY, SLM, SLP, SM, SMART, SMD, SMT, SNNP, SO, SOLAR, SONIC, SPA, SPCG, SPG, SPVI, SQ, SR, SSC, SSS, STANLY, STARK, STC, STEC, STECH, STHAI, STI, STP, STPI, SUC, SUN, SUTHA, SVR, SWC, SYNEX, TACC, TAPAC, TC, TCC, TCCC, TCJ, TCOAT, TEAM, TEAMG, TEKA, TFM, TGPRO, TH, THAI, THANA, THE, THG, THL, THMUI, TIGER, TITLE, TK, KTC, TLI, TM, TMC, TMW, TNDD, TNH, TNPC, TOA, TPAC, TPBI, TPIPL, TPIPP, TPOLY, TPLAS, TQM, TQR, TR, TRC, TRITN, TRUBB, TRV, TSE, TSF, TTI, TTT, TTW, TVT, TWP, TWZ, TYCN, UAC, UBA, UMI, UMS, UNIQ, UP, UPOIC, UREKA, UTP, UVAN, VIBHA, VL, VNG, VPO, VRANDA, WARRIX, WAVE, WFX, WGE, WINMED, WINNER, WORK, WORLD, WP, XPG, YGG, YONG

Explanations

Companies participating in Thailand's Private Sector Collective Action Coalition Against Corruption programme (Thai CAC) under Thai Institute of Directors (as of April 17, 2023) are categorised into: companies that have declared their intention to join CAC, and companies certified by CAC.