

## Sideways

### จับตาการประชุม กนง.

วันนี้คาด SET แกว่ง Sideways ในกรอบ  
แนวรับ 1,530 จุด และ แนวต้าน 1,540 จุด  
เน้นหุ้นปัจจัยพื้นฐานดี โดย ATO Picks  
แนะนำ “CPALL, AOT”



## CPALL

Daily Stock picks

แรงหนุนจากการเติบโตที่  
แข็งแกร่งจากการฟื้นตัวของ  
การบริโภค โดยเฉพาะการ  
ท่องเที่ยวยังคงเป็นหนึ่งใน  
ปัจจัยหลักขับเคลื่อนเศรษฐกิจ  
หุ้น SSSG จังหวัดพื้นที่  
ท่องเที่ยว (กรุงเทพฯ และ  
ภาคใต้) ในขณะที่การปรับขึ้น  
ค่าแรงยังส่งผลดีจากกำลัง  
ซื้อที่เพิ่มขึ้น

เป้าหมายเชิงกลยุทธ์ 79 บาท



## AOT

Daily Stock picks

คาดแนวโน้มผลการ  
ดำเนินงานปี 66 ขยายตัว  
เด่น ตามทิศทาง การ  
ท่องเที่ยวไทยที่ปรับขึ้น  
ต่อเนื่อง โดยประเมิน  
นักท่องเที่ยวต่างชาติปีนี้ที่  
ระดับ 28 ล้านคน พสานกับ  
การหมดมาตรการเยียวยา  
ตั้งแต่ช่วงสิ้นเดือนมีนาคม จะ  
หนุนรายได้ AOT เพิ่มสูงขึ้น

เป้าหมายเชิงกลยุทธ์ 84 บาท

## จับตาการประชุม กนง.

» **ส่งออกไทยแย่กว่าคาดมาก:** ตัวเลขส่งออกไทยเดือน เม.ย. -7.6% YoY แย่กว่าที่ตลาดคาดไว้ -5.5% ถึง 0% จาก 1) สินค้าเกษตรอุตสาหกรรม -12% นำโดย i) ยางพาราปรับตัวลงแรง -40.2% หดตัวทั้งปริมาณและราคา ii) อาหารสัตว์เลี้ยง -33.6% iii) ทุนการป้องกัน -12.7%) และ 2) สินค้าอุตสาหกรรม -11.2% นำโดย i) Hard disk drive -49.7% ii) ถลุงมือยาง -34.4% โดยตลาดสหรัฐฯหดตัวแรง -9.6% อาเซียน -17.4% ส่วนตลาดจีนขยายตัวเด่น 23% โดยรวมสะท้อนภาพเชิงลบต่อแนวโน้มเศรษฐกิจโลกที่ยังเผชิญความเสี่ยง ผสานกับความต้องการสินค้าประเภทวัตถุดิบในการผลิตภาคอุตสาหกรรมยังไม่ฟื้นตัว อย่างไรก็ตามในวันนี้มีตัวเลขภาคการผลิตจีนเดือน พ.ค. ซึ่ง Consensus คาดไว้ 49.5 จุด โดยหากประเมินจากผลสำรวจเชิงคุณภาพผ่าน Beige Book มีความเป็นไปได้ที่จะมี upside

» **ติดตามการประชุม กนง.:** มีประเด็นระหว่างวันที่ต้องติดตาม คือ การประชุม กนง. ประจำเดือน พ.ค. ซึ่งรอบนี้ตลาดประเมินว่าจะมีการปรับขึ้นดอกเบี้ยนโยบายขึ้นจาก 1.75% เป็น 2.00% แต่อย่างไรก็ตามจะเป็นการขึ้นดอกเบี้ยครั้งสุดท้ายในรอบขาขึ้นครั้งนี้หรือไม่ ขึ้นอยู่กับนโยบายการเงินของสหรัฐฯ ที่ล่าสุดตลาดกลับมาให้น้ำหนัก 61% ก่อนรายงานตัวเลขภาคแรงงานรายเดือนช่วงปลายสัปดาห์



## ดัชนีตลาดหลักทรัพย์

**1,534.81**      **-6.16**

### สรุปมูลค่าการซื้อขาย 30 พ.ค. 66

นักลงทุน	สุทธิ (ลบ.)
สถาบัน	2,007.73
บัญชี บล.	-146.38
ต่างชาติ	-3,063.57
ในประเทศ	1,202.22
มูลค่าซื้อขาย	46,658.70

Source : [www.set.or.th](http://www.set.or.th)

# MARKET SUMMARY

วานนี้ SET Index ปิด 1,534.81 จุด (-6.16 จุด) ตอบรับเชิงลบตัวเลขส่งออกไทยต่ำกว่าคาด โดยมีปริมาณซื้อขาย 4.6 หมื่นล้านบาท (เทียบกับวันก่อนหน้า 3.7 หมื่นล้านบาท)

โดยนักลงทุนต่างชาติขาย -3,063.57 ลบ. นักลงทุนสถาบันซื้อ +2,007.73 ลบ. ส่วนตลาด TFEX นักลงทุนต่างชาติ Long Index Future 14,789 สัญญา





















## EYES ON :

» 31 พ.ค. ประชุม กนง., PMI จีน

» 1 มิ.ย. การจ้างงาน ADP, ดัชนีภาคการผลิต ISM, อัตราการว่างงานสหรัฐฯ พ.ค., PMI ภาคการผลิตไทย



# WORLD INDEX

Index		2-Day Price Chart	Latest Price	% Change			PER		PBV		Div. Yld.	
				1 Day	1 Week	YTD	22F	23F	22F	23F	22F	23F
<b>US</b>												
DJIA	Index		33,042.8	-0.2%	-0.7%	-0.3%	17.0x	16.1x	4.1x	3.7x	2.2%	2.3%
S&P500	Index		4,205.5	0.0%	0.3%	9.5%	19.2x	17.4x	3.8x	3.5x	1.7%	1.8%
Nasdaq	Index		13,017.4	0.3%	2.3%	24.4%	29.5x	24.7x	5.0x	4.9x	0.9%	0.9%
<b>EUROPE</b>												
Stoxx50	Index		4,291.6	-0.7%	-1.2%	13.1%	12.3x	11.8x	1.7x	1.6x	3.6%	3.8%
FTSE	Index		7,522.1	-1.4%	-3.2%	0.9%	10.3x	10.2x	1.6x	1.5x	4.3%	4.5%
CAC40	Index		7,209.8	-1.3%	-2.3%	11.4%	12.7x	12.0x	1.7x	1.6x	3.3%	3.6%
DAX	Index		15,908.9	-0.3%	-1.5%	14.3%	11.2x	10.3x	1.4x	1.3x	3.5%	3.8%
<b>Asia</b>												
Nikkei (Japan)	Index		31,104.5	-0.7%	1.4%	19.2%	24.0x	17.7x	1.8x	1.7x	1.9%	2.0%
HSKI (Hongkong)	Index		18,595.8	0.2%	-4.3%	-6.0%	9.0x	8.2x	1.0x	0.9x	4.0%	4.4%
SSEC (China)	Index		3,224.2	0.1%	0.6%	4.4%	11.2x	9.8x	1.3x	1.2x	3.1%	3.5%
KOSPI (Korea)	Index		2,592.9	0.3%	1.0%	15.9%	15.2x	10.2x	1.0x	0.9x	2.2%	2.4%
Taiex (Taiwan)	Index		16,622.7	-0.1%	2.9%	17.6%	17.5x	14.2x	2.1x	1.9x	3.3%	3.6%
SET (Thai)	Index		1,534.8	-0.4%	0.0%	-8.0%	16.1x	14.3x	1.5x	1.4x	3.1%	3.5%
JSX (Indonesia)	Index		6,636.4	-0.7%	-1.5%	-3.1%	13.7x	12.5x	1.8x	1.7x	4.2%	4.3%
PSEI (Philippines)	Index		6,510.7	-1.3%	-1.4%	-0.8%	12.1x	10.9x	1.4x	1.3x	2.5%	2.6%
VNI (Vietnam)	Index		1,078.1	0.3%	1.1%	7.0%	10.5x	8.6x	1.6x	1.4x	n.m.	n.m.
Sensex (India)	Index		62,969.1	0.2%	1.6%	3.5%	20.7x	17.5x	3.2x	2.8x	1.4%	1.7%
MSCI AP ex-Japan	Index		508.0	0.0%	-0.1%	0.5%	13.8x	11.8x	1.5x	1.4x	3.1%	3.2%

Source : Bloomberg and MST Research

# COMMODITIES












## PRICE UPDATE

Commodity	2-Day Price Chart	Latest Price	% Change							
			1D	1W	1M	3M	6M	1Y	YTD	
<b>Crude Oil</b>										
PGCRDUBA	Dubai	\$/ bbl	74.4	-1.7%	-0.2%	-5.6%	-8.4%	-7.2%	-34.4%	-5.4%
CLA Comdty	NYMEX	\$/ bbl	69.7	0.3%	-4.5%	-9.1%	-9.4%	-13.0%	-23.6%	-12.8%
COA Comdty	BRENT	\$/ bbl	73.6	0.1%	-6.1%	-8.4%	-10.6%	-14.2%	-23.3%	-12.6%
<b>Gasoil</b>										
MOGFM925 Index	Singapore Gasoline	\$/ bbl	86.4	-0.5%	-2.7%	-1.7%	-7.9%	-0.4%	-39.2%	-6.5%
F55GM1	Singapore Diesel	\$/ bbl	85.4	0.0%	-5.2%	-4.7%	-19.1%	-28.2%	-45.7%	-29.0%
JETKSPOT	Singapore Jet Kerosene	\$/ bbl	87.8	-1.4%	-0.7%	-1.8%	-15.1%	-23.4%	-38.9%	-23.7%
N6SH1805	Singapore Fuel Oil	\$/ bbl	419.4	-1.5%	-1.3%	-3.0%	-1.1%	16.9%	-33.4%	2.4%
LPGSMBNB	US Liquefied Petroleum Gas	cents/gallon	48.5	-7.6%	-18.5%	-41.8%	-58.5%	-49.2%	-63.0%	-52.2%
<b>Metal</b>										
GCA Comdty	Gold COMEX	\$/oz	1,977.8	0.0%	-0.8%	-2.0%	5.7%	9.5%	3.9%	5.6%
XAG Curncy	Silver	\$/oz	23.2	0.1%	0.6%	-7.2%	11.0%	4.5%	7.7%	-3.1%
LMCADCY Comdty	Copper	\$/ MT	8,103.0	0.0%	0.5%	-5.5%	-9.5%	-1.5%	-15.0%	-3.1%
<b>Steel</b>										
CDSPPRAV	China Rebar 25 mm	CNY/MT	3,636.0	0.1%	-2.4%	-5.0%	-17.8%	-6.5%	-23.6%	-11.9%
CDSPPHRAV	China Hot Rolled Sheet	CNY/MT	3,730.0	-1.5%	-1.4%	-6.0%	-14.5%	-4.5%	-22.8%	-10.1%
<b>Coal</b>										
XAA Comdty	Rotterdam	\$/ MT	88.5	-6.3%	-12.1%	-32.9%	-40.4%	-67.5%	-60.2%	-51.8%
XOA Comdty	Richard Bay	\$/ MT	99.0	-3.8%	-4.6%	-23.8%	-31.1%	-57.7%	-54.1%	-40.9%
XWA Comdty	New Castle	\$/ MT	135.1	-3.9%	-16.2%	-28.0%	-32.6%	-61.2%	-50.3%	-55.3%
<b>Dry Bulk</b>										
BDIY Index	BDI Baltic Dry Index	Points	1,123.0	-4.2%	-17.7%	-28.7%	13.4%	-17.1%	-56.2%	-25.9%
BSI58A Index	BSI Baltic Supramax	Points	910.0	-3.8%	-14.4%	-21.9%	-17.6%	-22.4%	-66.8%	-14.3%
BPIY Index	BPI Baltic Panamax	Points	1,090.0	-2.6%	-10.7%	-31.3%	-23.3%	-30.5%	-62.1%	-29.0%
BCI14 Index	BCI Baltic Capesize	Points	1,594.0	-5.3%	-22.8%	-30.7%	118.7%	-3.0%	-40.3%	-29.5%
BHSI Index	BHSI Baltic Handysize Index	Points	582.0	-1.0%	-4.4%	-12.2%	8.6%	-21.8%	-63.9%	-12.2%
<b>Soft Comdty</b>										
CTA Comdty	Cotton Futures	\$/ lbs	79.9	-0.4%	-3.1%	-1.5%	-4.7%	-0.3%	-16.9%	-1.3%
SB1 Comdty	NYMEX Sugar	\$/ lbs	25.3	-0.2%	-2.5%	-6.2%	14.7%	29.0%	29.2%	26.4%
RG1 Comdty	RSS3 Rubber	Y/ kg	154.9	-0.7%	-3.0%	2.0%	-4.6%	7.2%	-28.9%	1.9%
C A Comdty	Corn	cents/bushels	592.5	-0.3%	2.6%	1.3%	-4.8%	-10.2%	-16.8%	-11.8%
S A Comdty	Soybean	cents/bushels	1,298.3	0.1%	-1.8%	-8.5%	-11.7%	-12.6%	-13.8%	-15.3%

Source : Bloomberg and MST Research

# BONDS

# and CURRENCY

Bond & Money Market			2-Day Price Chart	Latest Price	% Change						
					1D	1W	1M	3M	6M	1Y	YTD
<b>Volatility</b>											
VIX Index	VIX Index	Index		17.5	0.0%	1.5%	10.6%	-15.7%	-15.2%	-33.3%	-19.4%
<b>Bond Yield</b>											
<b>US</b>											
USGG2YR Index	2 Yr	%		4.4	-0.1%	1.6%	10.9%	-7.7%	3.1%	73.8%	0.4%
USGG10YR Index	10 Yr	%		3.7	-0.1%	-1.6%	7.6%	-6.1%	2.1%	29.5%	-5.0%
<b>Japan</b>											
GJGB2 Index	2 Yr	%		(0.1)	7.1%	18.8%	-40.5%	-62.5%	-126.1%	27.8%	-233.3%
GJGB10 Index	10 Yr	%		0.4	-2.3%	2.7%	7.9%	-15.8%	68.0%	74.9%	0.7%
<b>Thailand</b>											
TBDC2Y Index	2 Yr	%		2.1	-0.4%	1.9%	10.0%	10.4%	18.4%	34.2%	28.3%
TBDC10Y Index	10 Yr	%		2.5	-1.5%	-0.6%	0.2%	-1.8%	-6.8%	-13.1%	-3.9%
<b>Currency</b>											
DXY	Dollar Index	Points		104.1	-0.1%	0.5%	2.4%	-0.8%	-1.8%	2.3%	0.5%
EURUSD	US\$/Euro	Dollar crosses		1.1	0.0%	-0.2%	-2.2%	1.5%	3.1%	0.0%	0.3%
GBPUSD	US\$/GBP	Dollar crosses		1.2	0.0%	0.4%	-0.6%	3.3%	3.0%	-1.5%	2.8%
USDJPY	Yen/US\$	Dollar crosses		139.7	0.0%	-0.2%	-1.6%	-2.6%	-1.2%	-7.9%	-6.2%
USDCNY	Yuan/US	Dollar crosses		7.1	-0.1%	-0.3%	-2.4%	-2.0%	0.2%	-5.9%	-2.6%
USDTHB	THB/US\$	Dollar crosses		34.7	0.3%	-0.5%	-1.6%	1.9%	1.6%	-1.4%	-0.3%

Source : Bloomberg and MST Research



# ข่าวเด่น

## GFPT คาดผลงาน Q2 ใกล้เคียง Q1 ราคาวัตถุดิบอาหารสัตว์พุ่งจุดกำไร (ข่าวหุ้น)

“จีเอฟพีที” คาดผลงานไตรมาส 2/66 ทรงตัวใกล้เคียงไตรมาสแรก เหตุมีปัจจัยกดดันจากราคาวัตถุดิบอาหารสัตว์ ทั้งข้าวโพด-กากถั่วเหลืองพุ่งสูง จุดอัตรากำไรต่ำลง เล็งปรับลดเป้าหมายยอดขายปีนี้ จากเดิมคาดโต 2-3%

**ความเห็น** : กำไรสุทธิ 1Q66 ลดลง 34% QoQ และ 35% YoY เป็น 298 ล้านบาท ต่ำกว่า consensus คาด 12% และคาดว่ากำไร 2Q66 เพิ่มขึ้น QoQ เนื่องจากเข้าสู่ไฮซีซั่น การส่งออกเพิ่มขึ้น และราคาไก่เพิ่มขึ้น แต่คาดกำไรยังลดลง YoY จากฐานสูง รวมทั้งต้นทุนวัตถุดิบอาหารสัตว์ที่ยังคงอยู่ในระดับสูง **อยู่ระหว่างทบทวนปรับลดประมาณการ เนื่องจากกำไร 1Q66 คิดเป็น 17% ของประมาณการกำไรปีนี้**

## SAPPE ยอมรับบาทอ่อน รุกอาหารเสริมโภชนาการ (กันหุ้น)

SAPPE รับอานิสงส์บาทอ่อน หนุนรายรับฟุ้งทะยาน แถบชู Q2/2566 โฟร์มแจ่มรับดีมานด์ใน-นอกทะเลาะ บอสหญิง “ปิยจิต รักริยะพงศ์” เล็งทุ่มงบเกิน 1 พันล้านบาท ลุยระบบอัตโนมัติ-เพิ่มไลน์ผลิตต่อเนื่องไปถึงปี 2567 ล่าสุดเปิดตัวผลิตภัณฑ์เสริมอาหารจากสมุนไพรจีน “เซปเป่ อินหยาง เอ็กซ์ หัวเฉียว” เจาะกลุ่ม Silver Age (รุ่นใหญ่ วัยมั่งคั่ง) และคนวัยทำงาน.

**ความเห็น** : กำไรสุทธิ 1Q66 ลดลง 34% QoQ และ 35% YoY เป็น 298 ล้านบาท ต่ำกว่า consensus คาด 12% และคาดว่ากำไร 2Q66 เพิ่มขึ้น QoQ เนื่องจากเข้าสู่ไฮซีซั่น การส่งออกเพิ่มขึ้น และราคาไก่เพิ่มขึ้น แต่คาดกำไรยังลดลง YoY จากฐานสูง รวมทั้งต้นทุนวัตถุดิบอาหารสัตว์ที่ยังคงอยู่ในระดับสูง **อยู่ระหว่างทบทวนปรับลดประมาณการ เนื่องจากกำไร 1Q66 คิดเป็น 17% ของประมาณการกำไรปีนี้**

## BBIK เปิดเทรดเทคโนโลยี สร้างโอกาสเติบโตระยะยาว (ข่าวหุ้น)

BBIK แนน้องศรีรุ่งพลิกโอมสู่ “Digital-First Company” เปิดเทรดเทคโนโลยี การทำธุรกิจในรูปแบบใหม่บนโลกออนไลน์ สร้างโอกาสเติบโตอย่างมั่นคงในระยะยาว

**ความเห็น** : BBIK ให้บริการแบบครบวงจร (เช่น ให้คำปรึกษาด้านกลยุทธ์องค์กร ความเป็นเลิศทางดิจิทัลและ การบริหารจัดการโครงการ) และมีคุณภาพมาตรฐานระดับโลก ส่งผลให้บริษัทสามารถแข่งขันกับผู้เล่นระดับโลก (เช่น Accenture) ได้ โดยบริษัทมีรายได้เติบโตดีมาตลอด โดยเฉพาะในช่วงปี 2560-65 มีรายได้เติบโตสูงถึง 73% CAGR เราจึงมองว่าอุตสาหกรรมนำเทคโนโลยีเข้ามาใช้ในการดำเนินธุรกิจ (digital transformation industry) ยังอยู่ในระยะเริ่มต้นของการเติบโตแบบ S-curve **แนะนำ ซื้อ เป้าหมาย 120 บาท (อ่านเพิ่มเติมจากบทวิเคราะห์วันที่ 29 พ.ค. 66)**



# NVDR

## BUY

### Daily: Top 10 NVDR Net Buy Value

Note: Unit: Million Baht

Stock	29-May-23	26-May-23	25-May-23	24-May-23	23-May-23
1 MAKRO	246.6	145.5	101.8	170.2	88.5
2 DELTA	238.9	-312.0	192.0	81.2	-960.4
3 TU	181.8	35.3	14.5	2.4	-62.8
4 BDMS	180.0	-64.8	25.4	-12.1	-120.7
5 BH	138.9	-97.5	-91.3	23.2	16.8
6 KBANK	128.1	-97.0	-83.4	-182.4	416.7
7 GLOBAL	65.6	118.8	14.3	-12.2	-6.3
8 SCGP	59.8	61.8	-217.0	16.0	16.8
9 JMART	50.6	-353.2	2.3	17.7	-59.2
10 TCAP	44.7	112.3	28.8	24.8	53.7

### Weekly: Top 10 NVDR Net Buy Value

Stock	WTD	-2nd Wk	-3rd Wk	-4th Wk	-5th Wk
1 MAKRO	752.5	155.6	-595.2	153.6	121.9
2 TTB	364.1	357.1	123.4	-45.5	4.0
3 TCAP	264.3	294.7	76.2	41.5	86.4
4 ICHI	257.9	208.4	259.7	10.3	-22.7
5 KBANK	182.1	446.5	-2,941.5	-417.7	-367.5
6 KCE	180.3	210.7	-293.4	76.6	61.6
7 GLOBAL	180.2	-102.9	-99.6	-56.2	-51.1
8 TU	171.3	-158.2	-259.4	-87.7	51.4
9 EA	104.7	34.8	-257.0	798.0	433.6
10 SNNP	104.4	-58.9	-18.3	-96.2	-105.5

Source : SETSMART and MST Research



# NVDR SELL

## Daily: Top 10 NVDR Net Sell Value

Note: Unit: Million Baht

Stock	29-May-23	26-May-23	25-May-23	24-May-23	23-May-23
1 ADVANC	-254.0	-65.3	-88.0	-88.1	-269.9
2 CPALL	-202.2	282.7	-395.4	-314.9	-118.3
3 LH	-166.9	-20.0	-35.2	-63.0	-45.3
4 CBG	-139.5	-4.5	54.3	43.0	-55.9
5 SCB	-135.0	-11.2	-76.9	23.2	-128.2
6 PTT	-130.1	-67.2	-156.9	-156.2	-54.4
7 CPN	-129.5	-79.4	-91.1	-47.8	45.0
8 SCC	-96.8	7.9	-77.9	-45.4	-17.9
9 TRUE	-88.1	4.2	-19.2	-95.8	-24.9
10 BANPU	-78.1	-54.5	-111.5	-132.0	-12.2

## Weekly: Top 10 NVDR Net Sell Value

Stock	WTD	-2nd Wk	-3rd Wk	-4th Wk	-5th Wk
1 PTTEP	-1,299.7	-837.4	-557.9	-207.8	-6.7
2 ADVANC	-765.3	30.4	-229.4	-172.5	66.1
3 DELTA	-760.3	-483.4	-523.7	-295.2	36.3
4 CPALL	-748.0	299.1	223.2	120.4	-14.1
5 BBL	-579.8	-403.1	-138.3	20.5	471.7
6 PTT	-564.8	-235.1	170.3	248.2	121.5
7 AP	-475.9	-146.8	-205.4	-67.8	-41.9
8 INTUCH	-423.5	-413.3	107.3	453.9	302.4
9 CRC	-402.6	11.4	117.9	17.1	1.0
10 GULF	-395.3	-80.7	-96.7	-501.1	-328.1

Source : SETSMART and MST Research

# การเปลี่ยนแปลงการถือ หลักทรัพย์ผู้บริหาร (แบบ 59)

(ต่อ)

ชื่อย่อหลักทรัพย์	ชื่อผู้บริหาร	ประเภทหลักทรัพย์	วันที่ได้มา/ จำหน่าย	จำนวน	ราคา	วิธีการได้มา/ จำหน่าย
GREEN	พลตำรวจตรี สหัชชัย อินทรสุขศรี	หุ้นสามัญ	29/05/2566	4,800	1	ซื้อ
CV	นาย เศรษฐศิริ ศักดิ์สิทธิ์เสรีกุล	หุ้นสามัญ	25/05/2566	1,861,000	1.55	ซื้อ
JR	นาย จรรย์ วิวัฒน์เกษมภูวณ	หุ้นสามัญ	29/05/2566	97,500	5.94	ซื้อ
CHASE	นางสาว พกัยรัตน์ แก้วแสนเมือง	หุ้นสามัญ	29/05/2566	100,000	1.89	ซื้อ
CHASE	นาย ประดิษฐ์ เสี่ยวศิริกุล	หุ้นสามัญ	29/05/2566	300,000	1.89	ซื้อ
ECL	นาย จาดรงค์ โพธิ์รักษ์	หุ้นสามัญ	26/05/2566	400,000	1.59	ซื้อ
ECL	นาย จาดรงค์ โพธิ์รักษ์	หุ้นสามัญ	29/05/2566	<del>296,200</del> Revoked by Reporter	1,059.00	ซื้อ
ECL	นาย จาดรงค์ โพธิ์รักษ์	หุ้นสามัญ	29/05/2566	296,200	1.59	ซื้อ
III	นาย ทิพย์ ดาလာ	หุ้นสามัญ	25/05/2566	500,000	11.9	ซื้อ
III	นาย ทิพย์ ดาลา	หุ้นสามัญ	26/05/2566	300,000	11.9	ซื้อ
TQR	นางสาว ธีรยา พงษ์พูล	หุ้นสามัญ	29/05/2566	5,000	10.3	ซื้อ
TEAM	นาง มาลีภา มาบัสลิตถ์	หุ้นสามัญ	29/05/2566	300,000	6.8	ซื้อ
TEAM	นาย อวิรุทธ์ คงเจริญ	หุ้นสามัญ	30/05/2566	165,000	6.8	ซื้อ
TCCC	นาย สมรัก ลิขิตเจริญพันธ์	หุ้นสามัญ	30/05/2566	15,000	39.5	ขาย
PG	นาย พิรนาถ โชควัฒนา	หุ้นสามัญ	29/05/2566	19,000	8.13	ซื้อ
PCC	นาย กิตติ สัมฤทธิ์	หุ้นสามัญ	29/05/2566	150,000	2.91	ซื้อ
MTW	นางสาว ชันจิตร ตั้งพิชญ์โพธิ์วัฒน์	หุ้นสามัญ	26/05/2566	858,100	3.82	ขาย
RAM	นาย เจริญพล ภูมิตระกูล	หุ้นสามัญ	29/05/2566	500,000	47.25	ขาย
STA	นาย วิชญ์พล สิ้นเจริญกุล	หุ้นสามัญ	29/05/2566	20,000	18.85	ซื้อ
SK	นาย จินต์ ตั้งบุญลกิจ	หุ้นสามัญ	26/05/2566	29,300,000	0.65	รับโอน
STI	นาย ไพรัช เล่าประเสริฐ	หุ้นสามัญ	26/05/2566	30,000	4.72	ซื้อ
SABUY	นาย กิตติพล ชูชนะสิทธิ์	หุ้นสามัญ	29/05/2566	50,000	12.4	ขาย
SABUY	นาย กิตติพล ชูชนะสิทธิ์	WARRANT	29/05/2566	50,000	5.95	ซื้อ
SABUY	นาย ศรัณย์ สุภักศรัณย์	หุ้นสามัญ	26/05/2566	55,000	12.5	ขาย
SABUY	นาย ศรัณย์ สุภักศรัณย์	หุ้นสามัญ	26/05/2566	200,000	12.4	ซื้อ

Source : WWW.SEC.OR.TH

# การเปลี่ยนแปลงการถือ หลักทรัพย์ผู้บริหาร (แบบ 59)

ชื่อย่อหลักทรัพย์	ชื่อผู้บริหาร	ประเภทหลักทรัพย์	วันที่ได้มา/ จำหน่าย	จำนวน	ราคา	วิธีการได้มา/ จำหน่าย
SABUY	นาย ศรัณย์ สุภักศรัณย์	WARRANT	26/05/2566	55,000	6	ซื้อ
SABUY	นาย ศรัณย์ สุภักศรัณย์	WARRANT	29/05/2566	100,000	5.93	ซื้อ
SABUY	นาย ศรัณย์ สุภักศรัณย์	หุ้นสามัญ	30/05/2566	50,000	12.5	ขาย
SABUY	นาย ศรัณย์ สุภักศรัณย์	หุ้นสามัญ	30/05/2566	50,000	12.2	ซื้อ
INSET	นาย วิเชียร เจียกเจิม	หุ้นสามัญ	29/05/2566	20,000	2.38	ซื้อ
INSET	นาย วิเชียร เจียกเจิม	WARRANT	29/05/2566	46,400	0.38	ขาย
EP	นาย ยุทธ อธิสุภักกุล	หุ้นสามัญ	29/05/2566	500	3.08	ซื้อ
EKH	นาย สุทธิพงษ์ ตั้งสัจจะพจน์	หุ้นสามัญ	26/05/2566	14,800	7.75	ซื้อ
XO	นาง สร้อยเพชร จันทรัช	หุ้นสามัญ	26/05/2566	200,000	17.95	ซื้อ
XO	นาง สร้อยเพชร จันทรัช	หุ้นสามัญ	29/05/2566	700,000	18.05	ซื้อ
XO	นาย วัฒนา จันทรัช	หุ้นสามัญ	26/05/2566	200,000	17.95	ซื้อ
XO	นาย วัฒนา จันทรัช	หุ้นสามัญ	29/05/2566	700,000	18.05	ซื้อ
STC	นาย สุรสิทธิ์ ชัยตระกูลทอง	หุ้นสามัญ	29/05/2566	66,900	0.73	ซื้อ
AS	นาย กว่าง ดอง ควาด	หุ้นสามัญ	29/05/2566	50,000	15	ขาย
ICC	นาย ชูติภูมิ โชควัฒนา	หุ้นสามัญ	16/05/2566	565,600	34.5	ขาย
AF	นาย คุณากร เมฆใจดี	หุ้นสามัญ	29/05/2566	500,000	1.17	ขาย

Source : WWW.SEC.OR.TH

# Calendar

SUNDAY MONDAY TUESDAY WEDNESDAY THURSDAY FRIDAY SATURDAY



## ปฏิทินหุ้น พ.ค. 66 (ต่อ)

Monday 29	Tuesday 30	Wednesday 31	Thursday 25	Friday 26
BEB : XW จำนวน 13,235,463 หุ้น 20 : 1 (BEB-W1)	BM-W2 : ตั๋วขายวันสุดท้าย	BM-W2 : (SP 31 พ.ค.- 23 มิ.ย. 66) พบภาพ 24 มิ.ย. 66		
BEB : ธุรกรรม 24,064,337 หุ้น จัดสรร การจ่ายหุ้นปันผล 10 : 1	CHAYO-W2 : (SP 30 พ.ค.- 22 มิ.ย. 66) พบภาพ 23 มิ.ย. 66	CMC : ธุรกรรม 38,091,295 หุ้น จัดสรร การจ่ายหุ้นปันผล 27 : 1		
BGC : XD@0.08	D : ธุรกรรม 40,257,737 หุ้น จัดสรร การจ่ายหุ้นปันผล 7.50 : 1.00	CHAYO : ธุรกรรม 21,854,810 หุ้น จัดสรรการจ่ายหุ้นปันผล 50 : 1		
CHAYO-W2 : ตั๋วขายวันสุดท้าย	DTCENT : ธุรกรรม 48,118,806 หุ้น จัดสรรการจ่ายหุ้นปันผล 25 : 1	CPTGF : XD@0.1185		
FUTUREPF : XD@0.35	PRG : ธุรกรรม 3,345 หุ้น ใ้สิทธิ Warrant (PRG-W1, PRG-W2 และ PRG-W3)	EGATIF : XD@0.125		
PROSPECT : XD@0.132	PROS-W1 (ma) เม้าส์ขายจำนวน : 274,232,140 หุ้น 1:1 @1.00 ภาย 3 ปี (ใ้สิทธิครบรอบ 31 ก.ค. 66/ครึ่ง สุดท้าย/14 พ.ค.69)	FNS : XR จำนวน 345,855,440 หุ้น 1:1@5.00		
PSL : XD@0.05	SICT : ธุรกรรม 79,999,884 หุ้น จัดสรร การจ่ายหุ้นปันผล 5 : 1	IMPACT : XD@0.14		
SELIC : ธุรกรรม 19,691,343 หุ้น จัดสรรการจ่ายหุ้นปันผล 30 : 1	SSP : ธุรกรรม 124,892,800 หุ้น จัดสรรการจ่ายหุ้นปันผล 10 : 1	KBSPIF : XD@0.228		
	THREL : ธุรกรรม 9,998,247 หุ้น จัดสรรการจ่ายหุ้นปันผล 60 : 1	LHHOTEL : XD@0.25		
	TRU : ธุรกรรม 60,555,759 หุ้น จัดสรร	LHPF : XD@0.10		
	UAC : XD@0.12	M-II : XD@0.15		
		MJLF : XD@0.127		
		MNIT : XD@0.02		
		MNIT2 : XD@0.07		
		MNRF : XD@0.025		
		M-STOR : XD@0.10		
		QHHR : XD@0.11		
		RCHY : ธุรกรรม 49,324,064 หุ้น จัดสรรการจ่ายหุ้นปันผล 32 : 1		
		TEAMG : ธุรกรรม 1,694,700 หุ้น จัดสรร ใ้สิทธิการแปลงสภาพ (E5OP)@0.50		
		TFFIF : XD@0.1032		
		TTLPF : XD@0.4193		

Source : MST

# Calendar

SUNDAY MONDAY TUESDAY WEDNESDAY THURSDAY FRIDAY SATURDAY



## ปฏิทินหุ้น ม.ย. 66

Monday	Tuesday	Wednesday	Thursday 1	Friday 2
			STARK-W1 : แจ้งใช้สิทธิ์ 1 - 15 มิ.ย. 66 1 : 1@5.00	BKKCP : XD@0.16  TIF1 : XD@0.14
5	6	7	8	9
	UREKA-W2 : (SP 6 - 29 มิ.ย. 66) พนักภาพ 30 มิ.ย. 66  WHABT : XD@0.1685	CHAYO-W2 : แจ้งใช้สิทธิ์ 7 - 21 มิ.ย. 66 1 : 1.126@9.096  PPPM-W5 : (SP 7 - 30 มิ.ย. 66) พนักภาพ 1 ก.ค. 66	BM-W2 : แจ้งใช้สิทธิ์ 8 - 22 มิ.ย. 66 1 : 1.24@0.807  PRG-W1 : แจ้งใช้สิทธิ์ 8 - 14 มิ.ย. 66 1 : 1.0566@4.7319  MBK-W1 : แจ้งใช้สิทธิ์ 8 - 14 มิ.ย. 66 1 : 1.1396@2.6326  MBK-W2 : แจ้งใช้สิทธิ์ 8 - 14 มิ.ย. 66 1 : 1.1032@2.7192  MBK-W3 : แจ้งใช้สิทธิ์ 8 - 14 มิ.ย. 66 1 : 1.0697@2.8045  MBK-W4 : แจ้งใช้สิทธิ์ 8 - 14 มิ.ย. 66 1 : 1.0387@2.8881  PRG-W1 : แจ้งใช้สิทธิ์ 8 - 14 มิ.ย. 66 1 : 1.0566@4.7319  PRG-W2 : แจ้งใช้สิทธิ์ 8 - 14 มิ.ย. 66 1 : 1.0275@4.8663  PRG-W3 : แจ้งใช้สิทธิ์ 8 - 14 มิ.ย. 66 1 : 1@5.00	BCT : XD@1.40  KWM-W1 : (SP 9 มิ.ย.- 4 ก.ค. 66) พนักภาพ 5 ก.ค. 66

Source : MST



## THAI INSTITUTE OF DIRECTORS ASSOCIATION (IOD) CORPORATE GOVERNANCE REPORT RATING 2023

▲▲▲▲▲						Score Range	Number of Logo	Description
AAV	BGRIM	EA	INTUCH	MOONG	PTT	90-100	▲▲▲▲▲	Excellent
ADVANC	BIZ	EASTW	IP	MSC	PTTEP	80-89	▲▲▲▲	Very Good
AF	BKI	ECF	IRC	MST	PTTGC	70-79	▲▲▲	Good
AH	BOL	ECL	IRPC	MTC	PYLON	60-69	▲▲	Satisfactory
AIRA	BPP	EE	ITEL	MVP	Q-CON	50-59	▲	Pass
AJ	BRR	EGCO	IVL	NCL	QH	Lower than 50	No logo given	N/A
AKP	BTS	EPG	JTS	NEP	QTC			
AKR	BTW	ETC	JWD	NER	RATCH			
ALLA	BWG	ETE	K	NKI	RBF			
ALT	CENTEL	FN	KBANK	NOBLE	RS	SIS	TFMAMA	TSTH
AMA	CFRESH	FNS	KCE	NSI	S	SITHAI	THANA	TTA
AMARIN	CGH	FPI	KEX	NVD	S&J	SMPC	THANI	TTB
AMATA	CHEWA	FPT	KGI	NYT	SAAM	SNC	THCOM	TTCL
AMATAV	CHO	FSMART	KKP	OISHI	SABINA	SONIC	THG	TTW
ANAN	CIMBT	FVC	KSL	OR	SAMART	SORKON	THIP	TU
AOT	CK	GC	KTB	ORI	SAMTEL	SPALI	THRE	TVDH
AP	CKP	GEL	KTC	OSP	SAT	SPI	THREL	TVI
APURE	CM	GFPT	LALIN	OTO	SC	SPRC	TIPCO	TVO
ARIP	CNT	GGC	LANNA	PAP	SCB	SPVI	TISCO	TWPC
ASP	COLOR	GLAND	LHFG	PCSGH	SCC	SSC	TK	U
ASW	COM7	GLOBAL	LIT	PDG	SCCC	SSSC	TKN	UAC
AUCT	COMAN	GPI	LOXLEY	PDJ	SCG	SST	TKS	UBIS
AWC	COTTO	GPSC	LPN	PG	SCGP	STA	TKT	UPOIC
AYUD	CPALL	GRAMMY	LRH	PHOL	SCM	STEC	TMILL	UV
BAFS	CPF	GULF	LST	PLANB	SCN	STGT	TMT	VCOM
BAM	CPI	GUNKUL	MACO	PLANET	SDC	STI	TNDT	VGI
BANPU	CPN	HANA	MAJOR	PLAT	SEAFCO	SUN	TNITY	VIH
BAY	CRC	HARN	MAKRO	PORT	SEA OIL	SUSCO	TOA	WACOAL
BRK	CSS	HENG	MALEE	PPS	SE-ED	SUTHA	TOP	WAVE
BBL	DDD	HMPRO	MBK	PR9	SELIC	SVI	TPBI	WHA
BCP	DELTA	ICC	MC	PREB	SENA	SYMC	TQM	WHAUP
BCPG	DEMCO	ICHI	MCOT	PRG	SENAJ	SYNTEC	TRC	WICE
BDMS	DOHOME	III	METCO	PRM	SGF	TACC	TRUE	WINNER
BEM	DRT	ILINK	MFEC	PSH	SHR	TASCO	TSC	XPG
BEYOND	DTAC	ILM	MINT	PSL	SICT	TCAP	TSR	ZEN
BGC	DUSIT	IND	MONO	PTG	SIRI	TEAMG	TSTE	
▲▲▲▲▲								
2S	BCH	DCC	INGRS	MFC	PL	SAPPE	STC	TPS
ZUP	BE8	DHOUSE	INSET	MGT	PLE	SAWAD	STPI	TQR
ABICO	BEC	DITTO	INSURE	MICRO	PM	SCI	SUC	TRITN
ABM	BH	DMT	IRCP	MILL	PMTA	SCAP	SVOA	TRT
ACE	BIG	DOD	IT	MITSI	PPP	SCP	SVT	TRU
ACG	BJC	DPAINT	ITD	MK	PPPM	SE	SWC	TRV
ADB	BJCHI	DV8	J	MODERN	PRAPAT	SECURE	SYNEX	TSE
ADD	BLA	EASON	JAS	MTI	PRECHA	SFLEX	TAE	TVT
AEONTS	BR	EFORL	JCK	NBC	PRIME	SFP	TAKUNI	TWP
AGE	BRI	ERW	JCKH	NCAP	PRIN	SFT	TCC	UBE
AHC	BROOK	ESSO	JMT	NCH	PRINC	SGP	TCMC	UEC
AIE	BSM	ESTAR	JR	NETBAY	PROEN	SIAM	TFG	UKEM
AIT	BYD	FE	KBS	NEX	PROS	SINGER	TFI	UMI
ALUCON	CBG	FLOYD	KCAR	NINE	PROUD	SKE	TFM	UOBKH
AMANAH	CEN	FORTH	KIAT	NATION	PSG	SKN	TGH	UP
AMR	CHARAN	FSS	KISS	NDR	PSTC	SKR	TIDLOR	UPF
APCO	CHAYO	FTE	KK	NNCL	PT	SKY	TIGER	UTP
APCS	CHAG	GBX	KOOL	NOVA	PTC	SLP	TIPH	VIBHA
AQUA	CHOTI	GCAP	KTIS	NPK	QLT	SMART	TITLE	VL
ARIN	CHOW	GENCO	KUMWEL	NRF	RCL	SMD	TM	VPO
ARROW	CI	GJS	KUN	NTV	RICHY	SMIT	TMC	VRANDA
AS	CIG	GTB	KWC	NUSA	RJH	SMT	TMD	WGE
ASAP	CITY	GYT	KWM	NWR	ROJNA	SNNP	TMI	WIJK
ASEFA	CIVIL	HEMP	L&E	OCC	RPC	SNP	TNL	WIN
ASIA	CMC	HPT	LDC	OGC	RT	SO	TNP	WINMED
ASIAN	CPL	HTC	LEO	ONEE	RWI	SPA	TNR	WORK
ASIMAR	CPW	HUMAN	LH	PACO	S11	SPC	TOG	WP
ASK	CRANE	HYDRO	LHK	PATO	SA	SPCG	TPA	XO
ASN	CRD	ICN	M	PB	SABUY	SR	TPAC	YUASA
ATP30	CSC	IFS	MATCH	PICO	SAK	SRICHA	TPCS	ZIGA
B	CSP	IIG	MBAX	PIMO	SALEE	SSF	TPIPL	
BA	CV	IMH	MEGA	PIN	SAMCO	SSP	TPIPP	
BC	CWT	INET	META	PJW	SANKO	STANLY	TPLAS	
▲▲▲								
A	BSBM	EMC	JMART	MORE	RAM	SVH	TTI	
A5	BTNC	EP	JSP	MPIC	ROCK	PTECH	TYCN	
AI	CAZ	EVER	JUBILE	MUD	RP	TC	UMS	
ALL	CCP	F&D	KASET	NC	RPH	TCCC	UNIQU	
ALPHAX	CGD	FMT	KCM	NEWS	RSP	TCJ	UPA	
AMC	CMAN	GIFT	KWI	NFC	SIMAT	TEAM	UREKA	
APP	CMO	GLOCON	KYE	NSL	SISB	THE	VARO	
AQ	CMR	GLORY	LEE	NV	SK	THMUI	W	
AU	CPANEL	GREEN	LPH	PAF	SOLAR	TKC	WFX	
B52	CPT	GSC	MATI	PEACE	SPACK	TNH	WPH	
BEAUTY	CSR	HL	M-CHAI	PF	SPG	TNPC	YGG	
BGT	CTW	HTECH	MCS	PK	SQ	TOPP		
BLAND	D	IHL	MDX	PPM	STARK	TPCH		
BM	DCON	INOX	MENA	PRAKIT	STECH	TPOLY		
BROCK	EKH	JAK	MJD	PTL	SUPER	TRUBB		

Source: Thai Institute of Directors (IOD)

คำชี้แจง : ข้อมูล CG Score ประจำปี 2565 จาก สมาคมส่งเสริมสถาบันกรรมการบริษัทไทย

## Anti-Corruption Progress Indicator 2023

ประกาศเจตนาสมัครเข้าร่วม CAC									
AH	CI	ECF	ILM	KEX	NRF	SAK	TKN	VARO	
ALT	CPR	EKH	INOX	KUMWEL	NUSA	SIS	TMD	VCOM	
APCO	CPW	ETC	J	LDC	OR	SSS	TMI	VIBHA	
ASW	DDD	EVER	JMART	MEGA	PIMO	STECH	TQM	W	
B52	DHOUSE	FLOYD	JMT	NCAP	PLE	SUPER	TRT	WIN	
CHG	DOHOME	GLOBAL	JTS	NOVA	RS	SVT	TSI		
ได้รับการรับรอง CAC									
2S	BGC	DIMET	HENG	LHK	PAP	QH	SORKON	TIPCO	UOBKH
7UP	BGRIM	DRT	HMPRO	LPN	PATO	QLT	SPACK	TISCO	UPF
ADVANC	BKI	DUSIT	HTC	LRH	PB	QTC	SPALI	TKS	UV
AF	BLA	EA	ICC	M	PCSGH	RATCH	SPC	TKT	VGI
AI	BPP	EASTW	ICHI	MAJOR	PDG	RML	SPI	TMILL	VIH
AIE	BROOK	EGCO	IFS	MAKRO	PDJ	RW	SPRC	TMT	WACOAL
AIRA	BRR	EP	III	MALEE	PG	S&J	SRICHA	TNITY	WHA
AJ	B5BM	EPG	ILINK	MATCH	PHOL	SAAM	SSF	TNL	WHAUP
AKP	BTS	ERW	INET	MBAX	PK	SABINA	SSP	TNP	WICE
AMA	BWG	ESTAR	INSURE	MBK	PL	SAPPE	SSSC	TNR	WIK
AMANAH	CEN	ETE	INTUCH	MC	PLANB	SAT	SST	TOG	XO
AMATA	CENTEL	FE	IRC	MCOT	PLANET	SC	STA	TOP	YUASA
AMATAV	CFRESH	FNS	IRPC	META	PLAT	SCB	STGT	TOPP	ZEN
AP	CGH	FPI	ITEL	MFC	PM	SCC	STOWER	TPA	ZIGA
APCS	CHEWA	FPT	IVL	MFEC	PPP	SCCC	SUSCO	TPCS	
AS	CHOTI	FSMART	JKN	MILL	PPPM	SCG	SVI	TPP	
ASIAN	CHOW	FSS	JR	MINT	PPS	SCGP	SYM C	TRU	
ASK	CIG	FTE	K	MONO	PR9	SCM	SYNTEC	TSC	
ASP	CIMBT	GBX	KASET	MOONG	PREB	SCN	TAE	TSTE	
AWC	CM	GC	KBANK	MSC	PRG	SEAOL	TAKUNI	TSTH	
AYUD	CMC	GCAP	KBS	MST	PRINC	SE-ED	TASCO	TTA	
B	COM 7	GEL	KCAR	MTC	PRM	SELUC	TCAP	TTB	
BAFS	COTTO	GFPT	KCE	MTI	PROS	SENA	TCMC	TTCL	
BAM	CPALL	GGC	KGI	NBC	PSH	SGP	TFG	TU	
BANPU	CPF	GJS	KKP	NEP	PSL	SINGER	TFI	TVDH	
BAY	CPI	GPI	KSL	NINE	PSTC	SIRI	TFMAMA	TVI	
BBL	CPL	GP5C	KTB	NKI	PT	SITHAI	TGH	TVO	
BCH	CPN	GSTEEL	KTC	NOBLE	PTG	SKR	THANI	TWPC	
BCP	CRC	GULF	KWI	NOK	PTT	SMIT	THCOM	U	
BCPG	CSC	GUNKUL	L&E	NWR	PTTEP	SMK	THIP	UBE	
BE8	DCC	HANA	LANNA	OCC	PTTGC	SMP C	THRE	UBIS	
BEC	DELTA	HARN	LH	OGC	PYLON	SNC	THREL	UEC	
BEYOND	DEMCO	HEMP	LHFG	ORI	Q-CON	SNP	TIDLOR	UKEM	
N/A									
3K-BAT	BH	CSP	HPF	M-CHAI	MACO	ONEE	SABUY	STGT	TPRIME
A	BIG	CSR	HTECH	MCS	MAJOR	OR	SAFARI	STHAI	TQM
AAI	BIOTEC	CSS	HUMAN	MDX	MANRIN	OSP	SAK	STI	TR
AAV	BIZ	CTARAF	HYDROGEN	MEGA	MATI	PACE	SAM	STPI	TRC
ACC	BJC	CTW	IFEC	MENA	MAX	PAF	SAMART	SUC	TRITN
ACE	BJCHI	CV	IHL	METCO	M-CHAI	PCC	SAM CO	SUN	TRUBB
ACG	BKD	CWT	III	MGT	MCS	PEACE	SAM TEL	SUPER	TSE
AEONTS	BKKCP	DCON	ILM	MICRO	MDX	PERM	SAUCE	SUPEREIF	TSI
AFC	BLAND	DDD	IMPACT	MIDA	MEGA	PF	SAVAD	SUTHA	TSR
AGE	BLUSS	DIF	INETREIT	MITSIB	MENA	PIN	SAWANQ	SVOA	TTI
AH	BOFFICE	DMT	INGRS	MJD	METCO	PLE	SCAP	SVT	TTLPF
AHC	BR	DOHOME	INOX	MK	MICRO	PLUS	SCI	SYNEX	TTT
AIMCG	BRI	DREIT	INSET	ML	MIDA	PM TA	SCP	TC	TTW
AIMIRT	BROCK	DTCENT	IT	MODERN	M-I	POLAR	SDC	TCC	TU-PF
AIT	BRRGIF	DTCI	ITC	MORE	MIPF	POLY	SEAFCO	TCCC	TWP
AJA	BTG	EASON	ITD	MPIC	MIT	POM PUI	SFLEX	TCJ	TWZ
AKR	BTNC	EE	J	MUD	MJD	POPF	SFP	TCOAT	TYCN
ALLA	BTSGIF	EGATIF	JAS	MVP	MJLF	PORT	SGC	TEAM	UAC
ALLY	BUI	EKH	JASIF	NC	MK	POST	SHANG	TEAM G	UMI
ALT	B-WORK	EMC	JCK	NCAP	ML	PPF	SHR	TEGH	UNIQ
ALUCON	BYD	ERWPF	JCT	NCH	MNIT	PRAKIT	SHREIT	TEKA	UP
AMARIN	CBG	ESSO	JDF	NDR	MNIT2	PRECHA	SIAM	TFIF	UPOIC
AMATAR	CCET	ETC	JMART	NER	MNRF	PRIME	SIRIP	TFM	URBNPF
AMC	CCP	EVER	JMT	NETBAY	MODERN	PRIN	SIS	TGE	UTP
AMR	CGD	F&D	JTS	NEW	MOSHI	PRO	SISB	TGPRO	UVAN
ANAN	CH	FANCY	JWD	NEWS	M-PAT	PROSPECT	SKE	TH	VARO
AOT	CHARAN	FMT	KAMART	NEX	MPIC	PTL	SKN	THAI	VIBHA
APCO	CHAYO	FN	KBSPIF	NFC	M-STOR	QHHR	SKY	THE	VNG
APEX	CHG	FORTH	KC	NPK	NC	QHOP	SLP	THG	VPO
APURE	CI	FTI	KDH	NSL	NCAP	QHPF	SM	THL	VRANDA
AQ	CITY	FTREIT	KEX	KKC	NCH	RAM	SMT	TIF1	W
ASAP	CIVIL	FUTUREPF	KIAT	KPNPF	NER	RBF	SNP	TIPH	WAVE
ASEFA	CK	GAHREIT	KISS	KTBSTMR	NEW	RCL	SO	TK	WFX
ASIA	CKP	GENCO	KWM	KTIS	NEX	RICHY	SOLAR	TKC	WGE
ASIMAR	CMAN	GIFT	KYE	KWC	NFC	RJH	SPCG	TKN	WHABT
ASW	CMR	GL	LALIN	KYE	NNCL	ROCK	SPG	TLHPP	WHAIR
AURA	CNT	GLAND	LEE	LAUN	NOVA	ROH	SPRIME	TU	WHART
B52	CPH	GLOBAL	LEO	LEE	LEE	NRF	ROJNA	SQ	TMD
BA	CPL	GLOCON	LIT	LHHOTEL	NSL	RPC	SRIPANWA	TNPC	WORK
BAREIT	CPNCG	GRAMMY	LOXLEY	LHPF	NTV	RPH	SSC	TNPF	WORLD
BBGI	CPNREIT	GRAND	LPH	LHSC	NUSA	RS	SSPF	TOA	WP
BCT	CPT	GREEN	LST	LOXLEY	NV	RSP	SSSTR	TPAC	WPH
BDMS	CPTGF	GROREIT	MACO	LPF	NVD	RT	STANLY	TPBI	XPG
BEAUTY	CPW	GVREIT	MANRIN	LPH	NYT	S	STARK	TIPL	
BEC	CRANE	GYT	MATI	LST	OHTL	S11	STEC	TIPIP	
BEM	CRC	HFT	MAX	LUXF	OISHI	SA	STECH	TPOLY	

Source : Thai Institute of Directors

คำชี้แจง ข้อมูลบริษัทที่เข้าร่วมโครงการแนวร่วมปฏิบัติของภาคเอกชนไทยในการต่อต้านทุจริต (Thai CAC) ของสมาคมส่งเสริมสถาบันกรรมการบริษัทไทย ข้อมูล ณ วันที่ 24 ตุลาคม 2565 มี 2 กลุ่ม คือ

- ได้ประกาศเจตนาสมัครเข้าร่วม CAC
- ได้รับการรับรอง CAC