

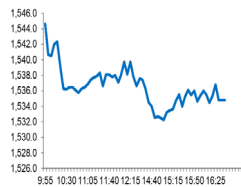
## Market Comment

Saravut Tachochavalit, Analyst

TEL : +66 (2) 088-9754

EMAIL : Saravut.ta@rhbgroup.com

## ผันผวนตามตลาดหุ้นในภูมิภาค



|           |     |
|-----------|-----|
| Up        | 191 |
| Down      | 278 |
| Unchanged | 173 |

|                 |           |
|-----------------|-----------|
| Open            | 1,543.30  |
| High            | 1,545.55  |
| Low             | 1,531.30  |
| Closed          | 1,534.81  |
| Chg.            | -6.16     |
| Chg.%           | -0.40     |
| Value (mn)      | 46,658.70 |
| P/E (x)         | 18.28     |
| P/BV (x)        | 1.49      |
| Yield (%)       | 3.06      |
| Market Cap (bn) | 18,830.75 |

## SET 50-100 – MAI – Futures Index

|           | Closed   | Chg.  | (%)   |
|-----------|----------|-------|-------|
| SET 50    | 926.91   | -4.85 | -0.52 |
| SET 100   | 2,064.63 | -9.71 | -0.47 |
| S50_Con   | 924.70   | -6.30 | -0.68 |
| MAI Index | 483.56   | -3.04 | -0.62 |

## Trading Breakdown: Daily

| (Bt,m)      | Buy       | Sell      | Net       |
|-------------|-----------|-----------|-----------|
| Institution | 6,509.91  | 4,502.18  | 2,007.73  |
| Proprietary | 3,329.75  | 3,476.14  | -146.38   |
| Foreign     | 23,363.65 | 26,427.21 | -3,063.57 |
| Local       | 13,455.39 | 12,253.17 | 1,202.22  |

## Trading Breakdown: Month to Date

| (Bt,m)      | Buy        | Sell       | Net        |
|-------------|------------|------------|------------|
| Institution | 118,473.83 | 88,757.65  | 29,716.21  |
| Proprietary | 71,426.57  | 73,156.92  | -1,730.33  |
| Foreign     | 472,533.17 | 503,820.79 | -31,287.61 |
| Local       | 302,531.10 | 299,229.33 | 3,301.77   |

## World Markets Index

|           | Closed    | Chg.    | (%)   |
|-----------|-----------|---------|-------|
| Dow Jones | 33,042.78 | -50.56  | -0.15 |
| NASDAQ    | 13,017.43 | 41.74   | 0.32  |
| FTSE 100  | 7,522.07  | -105.13 | -1.38 |
| Nikkei    | 30,966.58 | -361.58 | -1.15 |
| Hang Seng | 18,595.78 | 44.67   | 0.24  |

## Foreign Exchange Rates

|                | Closed | Chg.  | (%)   |
|----------------|--------|-------|-------|
| Baht (Onshore) | 34.65  | -0.06 | 0.18  |
| Yen            | 139.78 | -0.01 | 0.01  |
| 1Euro          | 1.07   | 0.00  | -0.05 |

## Commodities

|            | Closed   | Chg.   | (%)   |
|------------|----------|--------|-------|
| Oil: Brent | 73.57    | 0.03   | 0.04  |
| Oil: Dubai | 74.44    | -1.30  | -1.71 |
| Oil: Nymex | 69.46    | -3.21  | -4.42 |
| Gold       | 1,959.11 | -0.22  | -0.01 |
| Zinc       | 2,323.50 | 3.50   | 0.15  |
| BDIY Index | 1,172.00 | -43.00 | -3.54 |

Source: Bloomberg

ตลาดหุ้นสหรัฐฯ ปิดลบมีรายงานว่าสมาชิกสภาผู้แทนราษฎรบางคนในพรรครีพับลิกันจะโหวตคัดค้านร่างกฎหมายการขยายเขตแดนเหนือ การพุ่งขึ้นอินวียเดียทำนิวไฮในระหว่างวันของการซื้อขายและขึ้นแท่นเป็นบริษัทจดทะเบียนที่มีมูลค่าตลาดแตะ 1 ล้านล้านดอลลาร์ แต่ถูกขายทำกำไรลงมาเมื่อปิดตลาด และมีมูลค่าตลาด 9.91 แสนล้านดอลลาร์ ทำให้ DOW JONES, NASDAQ, S&P500 ปิด -0.15%, 0.32%, 0.00%

ตลาดหุ้นยุโรปปิดลบ กอดตันจากร่วงลงของหุ้นกลุ่มพลังงาน และนักลงทุนกังวลเกี่ยวกับความไม่แน่นอนของผลการลงมติข้อตกลงขยายเขตแดนเหนือในรัฐสภาสหรัฐฯ ทำให้ DAX, FTSE, CAC40, FTMIB ปิด -0.27%, -1.38%, -1.29, -0.16%

สัญญาราคาน้ำมันดิบ WTI ส่งมอบเดือนก.ค. ลดลง 3.21 ดอลลาร์ปิดที่ 69.46 ดอลลาร์/บาร์เรล ส่วนสัญญาน้ำมันดิบ Brent ส่งมอบเดือนก.ค. ลดลง 3.41 ดอลลาร์ปิดที่ 73.54 ดอลลาร์/บาร์เรล นักลงทุนไม่มั่นใจว่าสภาองเกรสสหรัฐฯ จะผ่านร่างกฎหมายการขยายเขตแดนเหนือหรือไม่ รวมทั้งตลาดยังถูกกดดันจากความไม่แน่นอนเกี่ยวกับผลการประชุมของกลุ่มโอเปกพลัสในวันที่ 4 มิ.ย. หลังนายอเล็กซานเดอร์ โนวิค รองนายกรัฐมนตรีรัสเซียกล่าวว่า รัสเซียไม่สนับสนุนให้มีการปรับลดกำลังการผลิตน้ำมันเพิ่มเติมในการประชุมของกลุ่มโอเปกพลัส

ตลาดหุ้นไทยวานนี้ปรับลดลงคล้ายกับทิศทางตลาดหุ้นในภูมิภาค จากแรงขายทำกำไรในระยะสั้น ตลาดหุ้นในภูมิภาคส่วนใหญ่ได้ปรับขึ้นขาขึ้นรับแนวโน้มที่สภาองเกรสสหรัฐฯ จะผ่านร่างกฎหมายเพิ่มเขตแดนเหนือของสหรัฐฯ เพื่อหลีกเลี่ยงการผิดนัดชำระหนี้ไปก่อนหน้านี้แล้ว แต่ล่าสุดเช้านี้ตลาดหุ้นในภูมิภาคเริ่มกลับมาจะมีระลอกการซื้อขายก่อนที่สภาองเกรสจะพิจารณาร่างกฎหมายเพิ่มเขตแดนเหนือสหรัฐฯ ในคำตัดสินนี้ หุ้นไทยมีแรงขายหุ้น SCC, EA, GPSC, AWC รวมทั้งหุ้นแบงก์ก่อนทราบผลกนง. ในวันนี้ มีแรงซื้อหุ้น TTB, MTC และหุ้นที่จะเข้าคำนวณในดัชนี MSCI ที่จะมีผลในวันนี้ เช่น MAKRO, TIDLOR

กระทรวงพาณิชย์เปิดเผย ภาวะการค้าระหว่างประเทศของไทย เดือนเม.ย. การส่งออก ลดลง 7.6% YoY หรือมีมูลค่า 21,723 ล้านดอลลาร์ ตลาดสำคัญของการส่งออกของไทยกลับมาหดตัว จากการชะลอตัวของอุปสงค์จากประเทศคู่ค้า เรายังคงเป็นผลมาจากสต็อกสินค้าของคู่ค้ายังมีอยู่พอสมควร ขณะที่การนำเข้า ลดลง 7.3% YoY หรือมีมูลค่า 23,195 ล้านดอลลาร์ ส่งผลให้ขาดดุลการค้า 1,471 ล้านดอลลาร์ ขณะที่การส่งออกช่วง 4 เดือนแรกของปีนี้ มีมูลค่า 92,003 ล้านดอลลาร์ ลดลง 5.2% YoY ส่วนการนำเข้า มีมูลค่า 96,519 ล้านดอลลาร์ ลดลง 2.2% YoY ส่งผลให้ช่วง 4 แรกของปีขาดดุลการค้า 4,516 ล้านดอลลาร์

ดัชนี Hang Seng China Enterprises Index (HSCEI) หรือดัชนีหุ้นบริษัทจีนที่จดทะเบียนในตลาดหุ้นฮ่องกง ส่งสัญญาณเข้าภาวะตลาดหมีอีกครั้ง หลังจากที่เคยปรับตัวลงเข้าสู่ภาวะตลาดหมีไปแล้วในเดือนต.ค. 2565 มาแล้ว จากความวิตกกังวลเกี่ยวกับภาวะชะลอตัวของเศรษฐกิจจีน และข้อพิพาททางการค้าระหว่างจีนและสหรัฐฯ จากการที่จีนได้สั่งห้ามการจำหน่ายชิปของบริษัทไมโครนอน เทคโนโลยี ซึ่งเป็นผู้ผลิตชิปของสหรัฐฯ ในขณะที่สมาชิกสภาองเกรสสหรัฐฯ เรียกร้องให้กระทรวงพาณิชย์สหรัฐฯ ตอบโต้ด้วยการสั่งระงับการจำหน่ายชิปของบริษัทต่างจีน เมมโมรี เทคโนโลยี หรือ CXMT

แนวโน้มตลาดหุ้นไทยวันนี้คาดว่า แกว่งในกรอบแคบ ๆ ติดตามการประชุมกนง. ในวันนี้ ตลาดคาดว่าจะปรับขึ้นอัตราดอกเบี้ยนโยบายอีก 0.25% สู่ระดับ 2.0% ตลาดคาดว่าจะรอบนี้จะเป็นการปรับขึ้นดอกเบี้ยเป็นครั้งสุดท้ายก่อนที่จะมีรัฐบาลใหม่ และนโยบายเศรษฐกิจใหม่ ๆ เข้าเงินบาทค่อนข้างแกว่งตัว ทิศทางยังเป็นอ่อนค่าในทิศทางเดียวกับค่าเงินในภูมิภาค ราคาน้ำมันดิบปรับตัวลงแรงในการซื้อขายวานนี้ จะกดดันให้หุ้นกลุ่มพลังงาน โรงกลั่น และ ปิโตรเคมี และน้ำหนักลงทุนกลุ่มหุ้นในประเทศเป็นหลัก เช่น กลุ่มโรงพยาบาล การเงิน และอาหาร (ราคาหมูเริ่มฟื้นตัว จากหมูเถื่อนที่หมดไป และราคาหมูในเวียดนามเริ่มฟื้นตัว)

## กลยุทธ์การลงทุน

Trading: SET ไม่ต่ำกว่าแนวรับ 1,500 จุด แนะนำ "ซื้อเก็งกำไร"

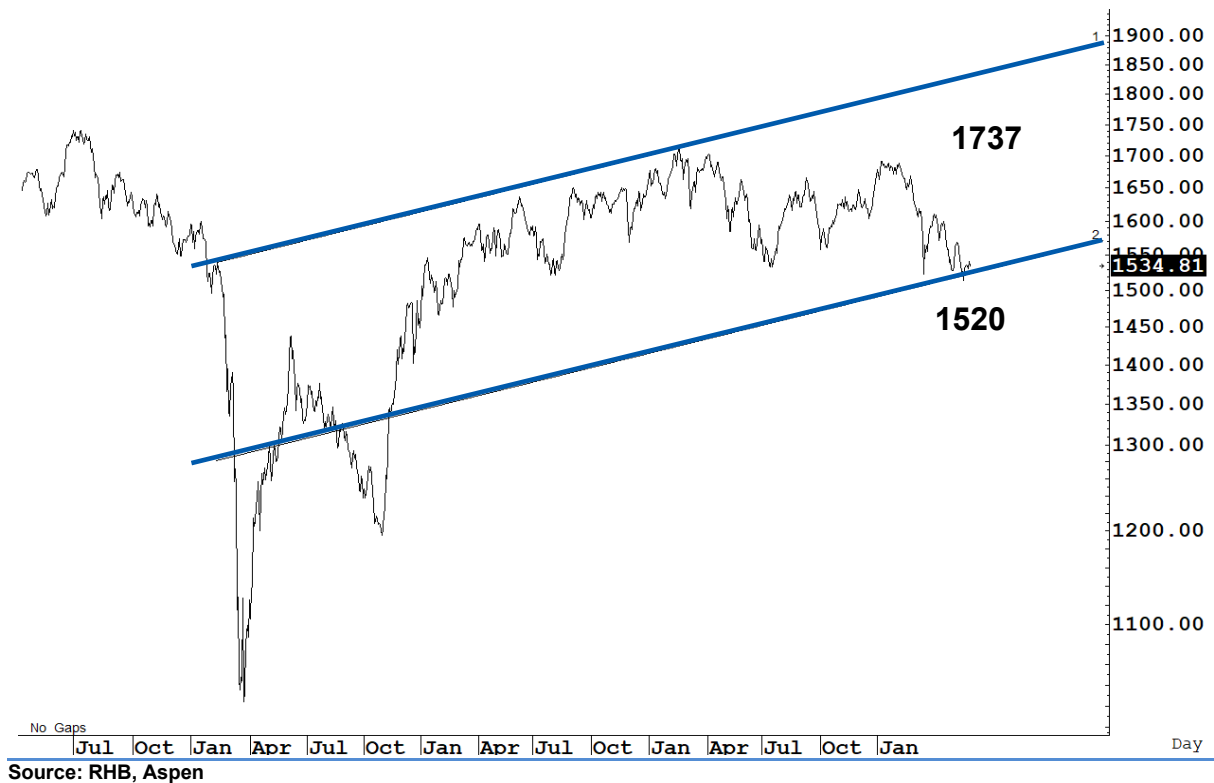
Technical Analyzer

Saravut Tachochavalit, Analyst  
 TEL : +66 (2) 088 9999 Ext. 9754  
 EMAIL : Saravut.ta@rhbgroup.com

SET Index

ออกข้าง

Figure 1 : SET Index daily chart



Source: RHB, Aspen

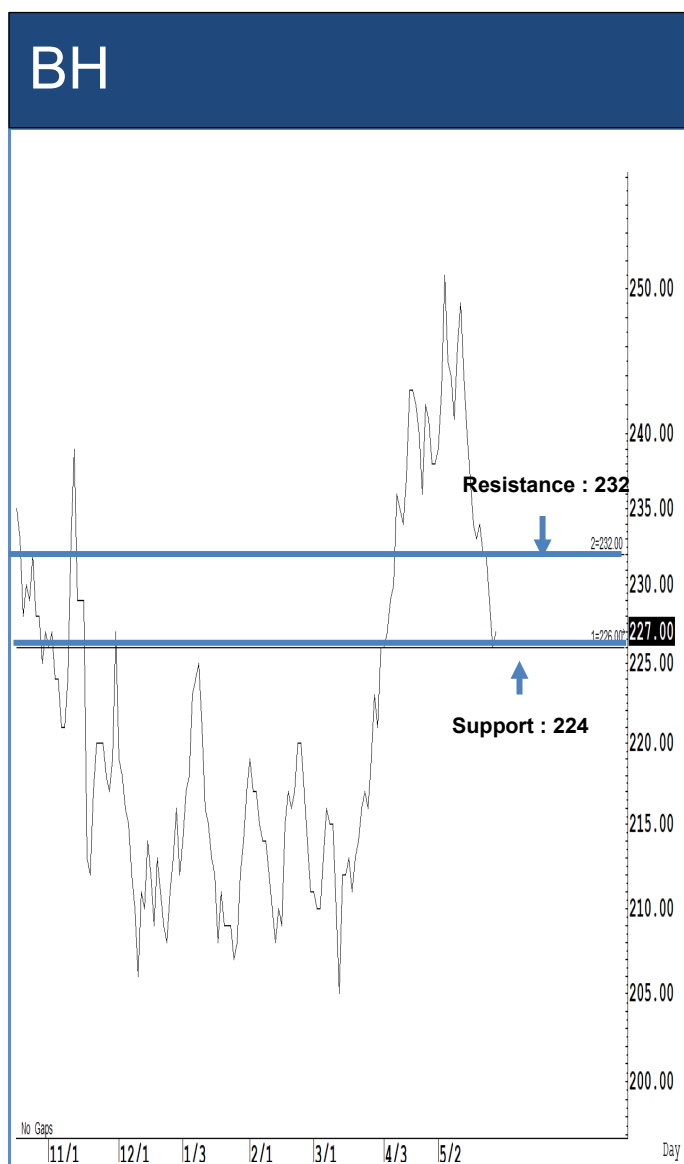
SET Index ปิดที่ 1,534.81 จุด -6.16 จุด มูลค่าการซื้อขาย 46,659 ล้านบาท เพิ่มขึ้นเมื่อเทียบกับปริมาณการซื้อขายวันก่อนหน้า โดยนักลงทุนต่างประเทศขายสุทธิ 3,064 ล้านบาท และขายสุทธิ 96,049 ล้านบาท YTD

ระยะกลาง : SET Index อยู่ในช่วงปรับฐาน เดือนนี้ถ้ายังคงปิดต่ำกว่า 1,587 จุด ยังคงแนวโน้มปรับฐานต่อไป สำหรับทิศทางในไตรมาส 2/2566 คาดว่ากรอบของ SET จะอยู่ระหว่าง 1,460-1,630 จุด แนะนำ ซื้อเมื่ออ่อนตัว สัปดาห์นี้คาดว่าจะแกว่งในกรอบระหว่าง 1,490-1,560 จุด แนะนำ ลงซื้อ ขึ้นขาย

ระยะสั้น : SET Index ปิดลบ ยังคงแกว่งออกข้างต่อเนื่อง ทิศทางยังไม่ชัดเจนต่อไป ยังคงรอสัญญาณกลับตัวจนกว่า SET ปิดเหนือระดับ 1,560 จุดเป็นอย่างน้อย สั้น ๆ ไม่ต่ำกว่าแนวรับแถว ๆ 1,520 จุด แนะนำ trading หวังผลแถว ๆ 1,540-1,545 จุดก่อน

Saravut Tachochavalit, Analyst  
 TEL : +66 (2) 088 9999 Ext. 9754  
 EMAIL : [Saravut.ta@rhbgroup.com](mailto:Saravut.ta@rhbgroup.com)

## Trading Stocks



ระยะสั้นแกว่งในกรอบ **sideway** ระหว่าง 224-232 บาท แนะนำ ลงซื้อ ขึ้นขาย ในกรอบดังกล่าว ส่วนจุดตัดขาดทุนจะอยู่ที่ 223 บาท



ระยะสั้นแกว่งในกรอบ **sideway** ระหว่าง 53.50-56.50 บาท แนะนำ ลงซื้อ ขึ้นขาย ในกรอบดังกล่าว ส่วนจุดตัดขาดทุนจะอยู่ที่ 53.25 บาท



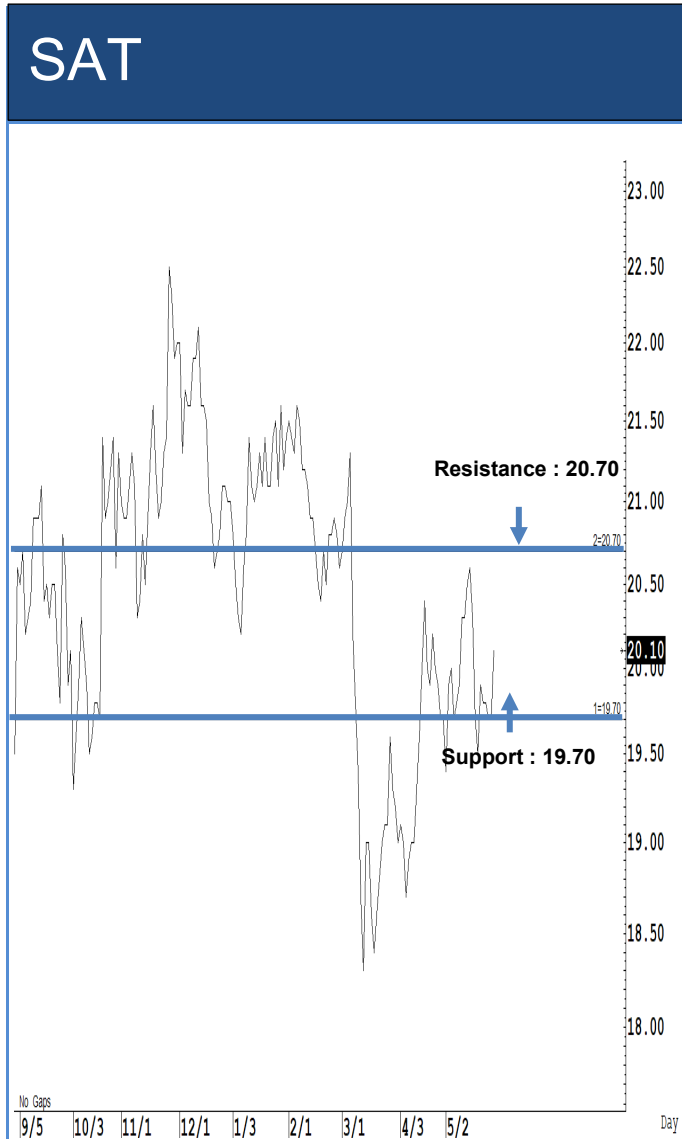
Source: RHB, Bloomberg

ระยะสั้นแกว่งในกรอบ **sideway** ระหว่าง 43-45 บาท แนะนำ ลงซื้อ ขึ้นขายในกรอบดังกล่าว ส่วนจุดตัดขาดทุนจะอยู่ที่ 42.75 บาท



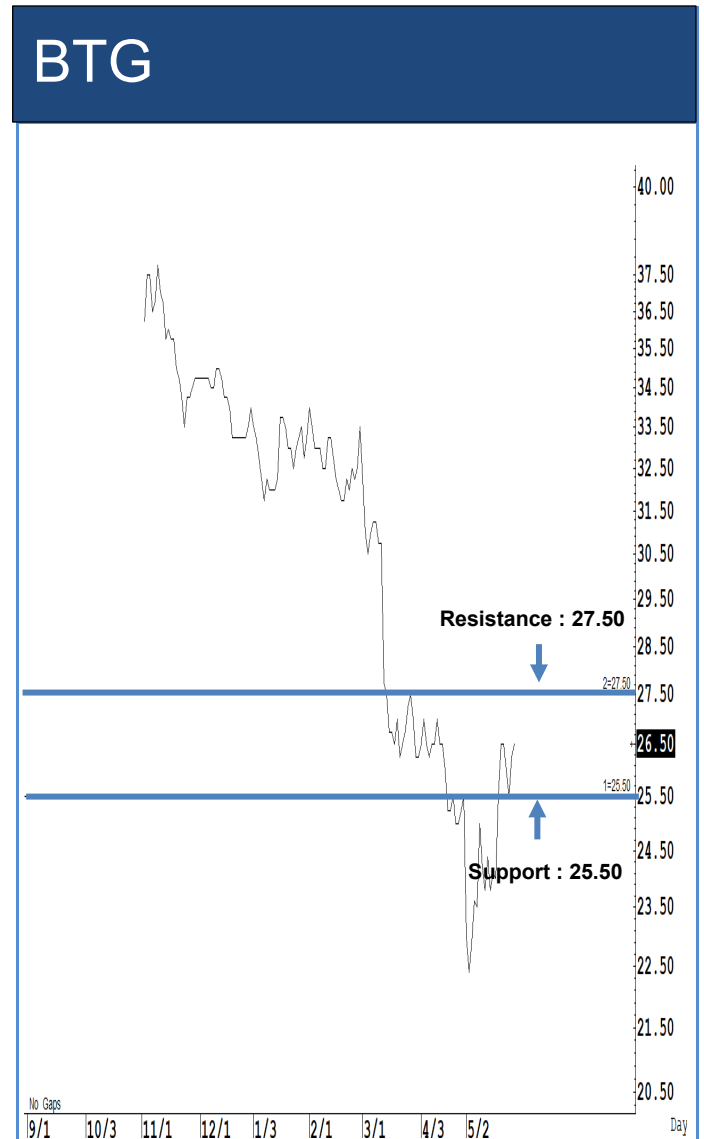
Source: RHB, Bloomberg

ระยะสั้นแกว่งในกรอบ **sideway** ระหว่าง 38.50-40.75 บาท แนะนำ ลงซื้อ ขึ้นขายในกรอบดังกล่าว ส่วนจุดตัดขาดทุนจะอยู่ที่ 38.25 บาท



Source: RHB, Bloomberg

ระยะสั้นแกว่งในกรอบ **sideway** ระหว่าง 19.70-20.70 บาท แนะนำ ลงซื้อ ขึ้นขาย ในกรอบดังกล่าว ส่วนจุดตัดขาดทุนจะอยู่ที่ 19.60 บาท



Source: RHB, Bloomberg

ระยะสั้นแกว่งในกรอบ **sideway** ระหว่าง 25.50-27.50 บาท แนะนำ ลงซื้อ ขึ้นขาย ใน6กรอบดังกล่าว ส่วนจุดตัดขาดทุนจะอยู่ที่ 25.25 บาท

## Key Stock News (ที่มา: ข่าวหุ้น)

**TRC เพิ่มทุนไปแตะขลุ่ย ทุนใหม่ร่วมถือหุ้น 25% 2 แบงก์ใหญ่ 'สีม่วง-น้ำเงิน' นำทีมปล่อยกู้ชนิดเคเคไอ**

ทีอาร์ซี ไล่ภัยรัศมีเงินหน้าลงทุน เหมือนไปแตะขลุ่ย หลังผู้ถือหุ้นใหญ่ใ้เงินเพิ่มทุนครบ 450 ล้านบาทแล้ว ทุนรายใหม่ไม่เพิ่มเพิ่มหุ้นส่วน 25% เตรียมจ้างที่ปรึกษาศึกษาความเป็นไปได้ของโครงการ พร้อมเจรจา 2 แบงก์ใหญ่ สีม่วงและน้ำเงิน ร่วมปล่อยสินเชื่อเคเคไอ 3 หมื่นล้านบาท ส่วนเพิ่มทุนรอบสองเริ่ม Q4/66 อีก 2 หมื่นล้านบาท ต่างชาติแห่เข้าเพียง ทั้งจีน มาเลเซีย และอินโดฯ มั่นใจนำไปต่อยอดผลิตแบบฯ เกือบ บ็อนไฮลาร์ฟาร์ม ขณะที่ TRC จ่อรับงานก่อสร้างเหมือง หลายหมื่นล้านบาท เริ่มเดินเครื่องผลิตได้ปี 69

**'ก้าวไกล' ยันเก็บภาษีหุ้น วงการตลาดหุ้นเล็งค้าน**

ศิริกัญญา รองหัวหน้าพรรคก้าวไกล ยันต้องจัดเก็บ ภาษีหุ้น Capital gain tax ส่วนกองทุน LTF จะไม่นำกลับมาอีก ด้าน ไพบุลย์ นายกมลมาศนักวิเคราะห์ ย้ำไม่เห็นด้วยกับภาษีหุ้น ชี้ตลาดหุ้นแถบเอเชียไม่มีแห่งไหนเก็บ และของไทยมีจัดเก็บภาษีกำไรขายหุ้นระดับนิติบุคคล และภาษีเงินปันผลระดับ 10% อยู่แล้ว

**'ขันเงิน' ตั้งโต๊ะ เทนเดอร์ MPIC**

ขันเงิน ตั้งโต๊ะเทนเดอร์ฯ รับซื้อหุ้น MPIC ที่เหลือทั้งหมดจากนักลงทุนในราคาหุ้นละ 1.50 บาท วันที่ 9 มิ.ย.-13 ก.ค.นี้ ซีอีโอ MPIC เปิดแผนธุรกิจกลุ่มทุนใหม่ พร้อมผนึก MAJOR ต่อยอดธุรกิจสร้างหนึ่ง-จัดคอนเสิร์ตผ่านช่องทางต่างๆ

**BTS จ่อบันทึก 2 พันล้าน งานโยธาสี่เหลี่ยม.ย.นี้**

บีทีเอส รอรับเงินอุดหนุนค่าก่อสร้าง 2 พันล้านบาท หลังเปิดให้บริการสายสี่เหลี่ยม เดือน มิ.ย.นี้ รวมตั้งงบรอไว้แล้ว ผู้บริหารมั่นใจงบ 66/67 (เม.ย. 66-มี.ค. 67) สวย รายได้รถไฟฟ้ามหานคร 2 สายต้น ทั้งขมพูนและเหลือง ช่วงไตรมาส 3 (ต.ค.-ธ.ค. 66) จำนวนเที่ยวเดินทางรถไฟฟ้ามหานครสีเขียวหลักจะกลับมาปกติ รับรู้ส่วนแบ่งกำไร BTSIGIF เพิ่ม ด้านบริหารฯ แนะนำ ชื่อเป้าหมาย 10 บาท

**SIRI กำไรปีโต 40-50% มุ่งโครงการมาร์จิ้นสูง**

แสนสิริ ลั่นกำไรสุทธิปีโต 40-50% จากปีก่อนทำได้ 4,279.88 ล้านบาท รับแรงหนุนครึ่งปีหลังโอนโครงการใหม่ระดับลักซ์ชัวร์ที่มีมาร์จิ้นสูงอีกเพียบ พร้อมโชว์ยอดขาย 5 เดือนแรกพุ่งแตะ 17,000 ล้านบาท

**SAPPE ลั่น 5 ปี ยอดขายอาหารเสริม 500 ล้าน ผันมือหัวเดียวฯ เปิดเซ็ปเป๋ อินหยาง เอ็กซ์ หัวเดียว 2 สูตร**

เซ็ปเป๋ ภูเก็ตอาหารเสริม ตั้งเป้ายอดขาย 5 ปีแตะ 500 ล้านบาท ล่าสุดผันมือหัวเดียวเจลิมเพระเกียรติ เปิดตัวผลิตภัณฑ์เสริมอาหารจากสมุนไพรจีน ภายใต้แบรนด์ เซ็ปเป๋ อินหยาง เอ็กซ์ หัวเดียว 2 สูตร

**MOSHI ตีตลาดทาสแมว ออกสินค้าสำหรับสัตว์เลี้ยง หนุนรายได้ปีนี้เติบโต 20%**

MOSHI ตีตลาดทาสแมว ทาสหมา รุกเพิ่มพอร์ตสินค้า Pet Accessory มุ่งเน้นจำหน่ายกลุ่มสินค้าราคาย่อมเยา เริ่มวางขายที่ร้าน Moshi Moshi 43 สาขาทั่วประเทศ ลั่นไตรมาส 2/66 พัฒนาสินค้าใหม่ต่อเนื่อง หนุนรายได้ปีนี้โต 20%

**GFPT คาดผลงาน Q2 ใกล้เคียง Q1 ราคาวัตถุดิบอาหารสัตว์พุ่งจุกกำไร**

จีเอฟพีที คาดผลงานไตรมาส 2/66 ทรงตัวใกล้เคียงไตรมาสแรก เหตุมีปัจจัยกดดันจากราคาวัตถุดิบอาหารสัตว์ ทั้งข้าวโพด-กากถั่วเหลืองพุ่งสูง จุกอัตรากำไรที่ต่ำ เล็งปรับลดเป้ายอดขายปีนี้ จากเดิมคาดโต 2-3%

**CHIC คาดผลงาน Q2 พ้น ดันรายได้ปีนี้โต 15% ผันมือเซอร์ทัดตั้งลูกค้าใหม่**

ซิค คาดไตรมาส 2/66 พ้นตัว รับอานิสงส์ท่องเที่ยวศึกษา-กำลังซื้อประชาชนเพิ่ม ย้ำรายได้ปีนี้โต 15% ล่าสุดจับมือ เซอร์ท้า (ไทยแลนด์) ผู้นำเข้าจำหน่าย และขายปลีก ที่นอนและอุปกรณ์เครื่องนอน Serta หัวตั้งลูกค้าใหม่เข้าสู่โลโก้

**KISS คงเป้ายอดขายปีนี้โต 20-30% มุ่งทำการตลาดออกผลิตภัณฑ์ใหม่ ลั่นผลงาน Q2 พุ่ง**

KISS คาดยอดขายไตรมาส 2/66 สูงกว่าไตรมาสแรก รุกทำการตลาด-ออกผลิตภัณฑ์ใหม่ แยมลูกตำไม้น้ำจิ้มจากเหมาซีสันค้าเทียบ ลั่นยอดขายครึ่งปีหลังโตกว่าครึ่งปีแรก คงเป้ายอดขายปีนี้เข้าเป้าเติบโต 20-30%

**THG ผันมือ PTTM นำร่องเปิดคลินิก ในสถานบริการน้ำมันพีทีเอสเซชั่น**

THG จับมือ PTTM ขยายบริการทางการแพทย์เข้าสถานบริการน้ำมัน ตั้ง พรีเมียร์ เซลท์ คลินิก ภายใต้การดูแลโดยพร.ธนบุรี บำรุงเมือง ให้บริการออนไลน์-ออนไซต์ ทั้งตรวจสุขภาพ เจาะเลือด ทำแผล ซีดิวคชั่น ให้คำปรึกษาด้วยแพทย์เฉพาะทางผ่านเทเลเมดิซีน นำร่องสาขาแรกในร้านจีพีที สถานีบริการน้ำมันพีทีเอส เซชั่น สาขากรมอินทพร 2

**STARK ส่งมอบรถบรรทุกกลางมิ.ย.นี้ 'วันรัชต์' ยันไม่ขายหุ้นช่วงปลด SP ชั่วคราว 1 เดือน**

STARK เตรียมกลับมาเทรดชั่วคราว 1 เดือน ในช่วงวันที่ 1-30 มิ.ย.นี้ หลังขึ้น SP ครบ 3 เดือน วันรัชต์ ยันไม่ขายหุ้นช่วงปลด SP คาดส่งมอบรถบรรทุกได้ในช่วงกลางเดือน มิ.ย.นี้หวังเป็นข้อมูลประกอบการตัดสินใจของนักลงทุน ย้ำยังดำเนินธุรกิจตามปกติทั้งในไทยและเวียดนาม

**ผู้ถือหุ้น TGE ไฟเขียว เพิ่มทุนพีที 130 ล้านหุ้น ราคาเสนอขาย 2 บาท**

ที่ประชุมวิสามัญผู้ถือหุ้น TGE ไฟเขียวขายหุ้นเพิ่มทุนพีที 130 ล้านหุ้น ราคา 2 บาท/หุ้น รวมมูลค่าทั้งสิ้นไม่เกิน 260 ล้านบาท รองรับการลงทุนในโครงการโรงไฟฟ้าขยะชุมชนที่ชนะการประมูล

**'สุพัฒนพงษ์' ย้ำดูแลราคาดีเซล ตลาดโลกพุ่งจ่อจช 'กรม-กกต.'**

"สุพัฒนพงษ์" ย้ำชัดเจนดูแลราคาดีเซล แม้ก.คลังไม่ต่ออายุภาษีสรรพสามิต 20 ก.ค.นี้ เผยหากราคาน้ำมันตลาดโลกดีดตัวแรง เตรียมเสนอ กรม.และ กกต. ตามสถานะรัฐบาลรักษาการ ขณะที่ยกบิลลดค่าไฟ 70 สต.ต่อหน่วย ขึ้นอยู่กับมติ กกท.

**'ปตท.สผ.-เชฟรอน' เซ็น PSC ลุย 3 แปลงอ่าวไทยกระตุ้นลงทุน 1.5 พันล้าน**

ปตท.สผ.-เชฟรอน เซ็น PSC 3 แปลงปิโตรเลียมในอ่าวไทยรอบ 24 G1/65-G2/65 และ G3/65 รวมขนาดพื้นที่กว่า 3 หมื่นตารางกิโลเมตร กรมเชื้อเพลิงฯ คาดกระตุ้นเม็ดเงินลงทุนสำรวจและพัฒนาปิโตรเลียมภายใน 6 ปีกว่า 1.5 พันล้านบาท

**CIVIL เล็งงานใหม่ 18 โครงการ หนุนแบ็กล็อกฟุ้ง 2 หมื่นล้าน**

CIVIL คาดธุรกิจไตรมาส 2/66 มุ่งเน้นการพัฒนาประสิทธิภาพการดำเนินงานให้ดีขึ้น เตรียมส่งมอบงานก่อสร้าง 6 โครงการ มูลค่ารวม 111.28 ล้านบาท เดินหน้ารับงานเพิ่ม 18 โครงการ มูลค่ารวม 13,275 ล้านบาท หนุนแบ็กล็อกโตตามเป้า 20,000 ล้านบาท

**'ปตท.' วางเป้าธุรกิจปีนี้โต ชู PTTEP รับผลบวกดีตามดัชนีน้ำมันเพิ่ม**

ปตท.เผยภาพรวมธุรกิจปีนี้ยังเติบโต ชู ปตท.สผ. รับผลบวกจากปริมาณการผลิต E&P เพิ่มตามดีมานด์ ขณะที่ธุรกิจไฟฟ้าต้นทุนราคาก๊าซค่อนข้างต่ำ พร้อมเน้นรับนโยบายรัฐบาลใหม่เต็มมาตรการปรับลดค่าใช้จ่ายด้านพลังงาน

**กบม.วางแผนรับมือ คลังไม่ต่อลดภาษี 5 ปี. ตั้งแต่วันที่ 20 ก.ค.นี้**

กบม. เตรียมแผนรับมือราคาน้ำมันดีเซล หลังคลังไม่ต่อลดภาษีสรรพสามิต 5 บาทต่อลิตรตั้งแต่วันที่ 20 ก.ค. 66 มั่นใจบริหารจัดการกองทุนน้ำมันฯ ราคายาขายปลีกดีเซลให้อยู่ที่ระดับ 32 บาทต่อลิตรได้ ล่าสุดกองทุนฯ ติดลบเหลือแค่ 6.9 หมื่นล้านบาท

**BBIK เปิดเทรดเทคโนโลยี สร้างโอกาสเติบโตระยะยาว**

BBIK แนะนำองค์กรเร่งพลิกโฉมสู่ Digital-First Company เปิดเทรดเทคโนโลยี การทำธุรกิจในรูปแบบใหม่บนโลกออนไลน์ สร้างโอกาสเติบโตอย่างมั่นคงในระยะยาว

**แอปฯ จีนยังนิยมในสหรัฐ**

ขณะที่ติ๊กต็อก (TikTok) ประสบกับความยากลำบากในการตัดสินใจในเรื่องที่รัฐบาลสหรัฐฯ กังวลต่อความเป็นเจ้าของแอปพลิเคชันของจีนและการปฏิบัติเกี่ยวกับข้อมูล แต่แอปพลิเคชันอื่นๆ ของจีนต่างก็ประสบความสำเร็จได้รับความนิยมสูงอย่างรวดเร็วในหมู่ผู้ใช้งานชาวอเมริกัน

**ภาษีที่ดินฯทยอยปรับขึ้น สศค.ยังมีแนวโน้มเพิ่ม ตามฐานภาษีที่สูงขึ้น**

สำนักงานเศรษฐกิจการคลัง (สศค.) มั่นใจ แนวโน้มการจัดเก็บภาษีที่ดินและสิ่งปลูกสร้างในพื้นที่กรุงเทพมหานคร ในระยะถัดไปมีโอกาสปรับตัวเพิ่มขึ้น จากฐานภาษีที่สูงขึ้น เนื่องจากราคาประเมินฯ ที่ใช้เป็นฐานคำนวณภาษีมีการปรับทุก 4 ปี

**TTB ส่งทีบีพีทซ์ ภูเก็ตประกัน ดันค่าพีดีเติบโต**

แบงก์ทหารไทยธนชาติ (TTB) ผันมือขาดประกันภัย เปิดตัว ประกันภัยอุบัติเหตุส่วนบุคคล พีดี แชนจ์ ชื่อประกันอุบัติเหตุให้สมาชิกในครอบครัว ผ่านแอปฯ ทีบีพี ทซ์ สามารถเลือกแผนความคุ้มครองได้เอง เบี้ยเริ่มต้นที่ 350 บาทต่อปี

**ทรัสต์ KTBSTMR ลงทุนเพิ่ม โครงการลาดพร้าว ฮิลล์ หนุนกำไรโตขยาย**

กองทรัสต์ KTBSTMR ชูศักยภาพการเติบโตแข็งแกร่ง ขยายการลงทุนเพิ่มในโครงการลาดพร้าว ฮิลล์ จำนวนเงินไม่เกิน 450 ล้านบาท เพื่อสร้างโอกาสรับกระแสรายได้ เน้นกระจายความเสี่ยง เป็นการเพิ่มโอกาสสร้างผลตอบแทนสม่ำเสมอในระยะยาว

## ข้อมูลธุรกรรมขายชอร์ต (Short Sales)

|    | Symbol<br>(30 May'23) | Volume<br>(Shares) | Value (Baht)   | % Short Sale Volume<br>Comparing with Main<br>Board | % Short Sale Value<br>Comparing with Main<br>Board |
|----|-----------------------|--------------------|----------------|---|--|
| 1  | PTT                   | 6,019,500          | 185,099,625.00 | 19.36   | 19.38  |
| 2  | CPALL-R               | 2,473,200          | 156,716,275.00 | 7.96  | 7.97   |
| 3  | PTTEP-R               | 993,400            | 142,878,400.00 | 19.28   | 19.28  |
| 4  | AOT                   | 1,884,200          | 132,999,175.00 | 9.85  | 9.83   |
| 5  | KBANK-R               | 917,800            | 120,038,900.00 | 5.22  | 5.23   |
| 6  | DELTA-R               | 1,238,600          | 119,959,025.00 | 9.04  | 9.03   |
| 7  | CPALL                 | 1,640,200          | 104,058,900.00 | 5.28  | 5.29   |
| 8  | CPN-R                 | 1,495,600          | 102,785,300.00 | 21.19   | 21.21  |
| 9  | BCH-R                 | 5,434,000          | 102,702,060.00 | 20.11   | 20.11  |
| 10 | AOT-R                 | 1,444,000          | 102,067,500.00 | 7.55  | 7.54   |
| 11 | BH-R                  | 431,600            | 97,183,600.00  | 10.04   | 10.03  |
| 12 | SCB-R                 | 901,400            | 92,750,150.00  | 6.74  | 6.74   |
| 13 | TTB                   | 58,264,200         | 91,998,100.00  | 12.98   | 12.95  |
| 14 | BDMS                  | 3,168,000          | 90,288,000.00  | 13.66   | 13.7   |
| 15 | KBANK                 | 628,700            | 82,736,850.00  | 3.58  | 3.6  |
| 16 | GULF-R                | 1,611,000          | 79,068,275.00  | 9.25  | 9.26   |
| 17 | MINT                  | 2,195,500          | 73,993,075.00  | 15.26   | 15.29  |
| 18 | PTT-R                 | 2,388,100          | 73,303,825.00  | 7.68  | 7.67   |
| 19 | ADVANC                | 338,700            | 71,678,200.00  | 9.67  | 9.66   |
| 20 | MINT-R                | 2,071,600          | 69,523,975.00  | 14.4  | 14.37  |
| 21 | BBL                   | 415,100            | 67,868,850.00  | 11.72   | 11.74  |
| 22 | SCC-R                 | 206,200            | 67,431,600.00  | 6.75  | 6.78   |
| 23 | DELTA                 | 672,600            | 65,308,025.00  | 4.91  | 4.92   |
| 24 | CRC-R                 | 1,421,900          | 59,669,925.00  | 11.4  | 11.4   |
| 25 | KTB                   | 3,110,200          | 59,404,820.00  | 11.61   | 11.59  |
| 26 | PTTEP                 | 392,900            | 56,587,350.00  | 7.63  | 7.63   |
| 27 | CHG-R                 | 17,379,800         | 56,176,904.00  | 21.32   | 21.3   |
| 28 | HMPRO-R               | 3,883,800          | 54,121,410.00  | 17.22   | 17.2   |
| 29 | BTS-R                 | 7,391,200          | 53,971,905.00  | 17.78   | 17.8   |
| 30 | INTUCH-R              | 736,400            | 53,905,800.00  | 16.43   | 16.42  |
| 31 | BANPU                 | 6,496,700          | 53,224,755.00  | 10.61   | 10.58  |
| 32 | EA-R                  | 810,100            | 52,544,975.00  | 6.64  | 6.67   |
| 33 | IVL-R                 | 1,546,000          | 49,607,925.00  | 15.92   | 15.89  |
| 34 | BEM-R                 | 5,939,200          | 48,301,090.00  | 17.34   | 17.32  |
| 35 | ADVANC-R              | 219,300            | 46,444,900.00  | 6.26  | 6.26   |
| 36 | GULF                  | 907,300            | 44,635,125.00  | 5.21  | 5.23   |
| 37 | SCC                   | 132,100            | 43,347,800.00  | 4.33  | 4.36   |
| 38 | HMPRO                 | 3,090,400          | 43,170,850.00  | 13.7  | 13.72  |
| 39 | BANPU-R               | 5,061,500          | 41,688,320.00  | 8.27  | 8.28   |
| 40 | TU                    | 2,757,000          | 41,653,030.00  | 8.01  | 7.99   |
| 41 | GPSC-R                | 682,200            | 40,112,675.00  | 12.12   | 12.13  |
| 42 | KKP-R                 | 626,900            | 39,654,875.00  | 29.72   | 29.71  |
| 43 | AP-R                  | 3,175,400          | 36,566,110.00  | 20.39   | 20.35  |
| 44 | KTC-R                 | 676,600            | 35,852,575.00  | 16.83   | 16.83  |
| 45 | CBG-R                 | 527,000            | 35,050,450.00  | 11.92   | 11.92  |
| 46 | LH                    | 4,056,800          | 34,809,045.00  | 4.9   | 4.91   |

Source: SETSMART

## ข้อมูลแบบรายงานการเปลี่ยนแปลงการถือหลักทรัพย์และสัญญาซื้อขายล่วงหน้าของผู้บริหาร (แบบ 59)

| ชื่อบริษัท          | ชื่อผู้บริหาร                           | ประเภทหลักทรัพย์                  | วันที่ได้มา/<br>จำหน่าย | จำนวน      | ราคา     | วิธีการได้มา/<br>จำหน่าย |
|---------------------|---|-----------------------------------|-------------------------|------------|----------|--------------------------|
| GREEN               | พลตำรวจตรี สหัชชัย อินทรสุขศรี          | หุ้นสามัญ                         | 29/05/2566              | 4,800      | 1        | ซื้อ                     |
| CV                  | นาย เศรษฐศิริ ศักดิ์สิทธิ์เสรีกุล       | หุ้นสามัญ                         | 25/05/2566              | 1,861,000  | 1.55     | ซื้อ                     |
| JR                  | นาย จรัญ วิวัฒน์เจษฎากุศล               | หุ้นสามัญ                         | 29/05/2566              | 97,500     | 5.94     | ซื้อ                     |
| CHASE               | นางสาว ททัยรัตน์ แก้วแสนเมือง           | หุ้นสามัญ                         | 29/05/2566              | 100,000    | 1.89     | ซื้อ                     |
| CHASE               | นาย ประดิษฐ์ เลี้ยวศิริกุล              | หุ้นสามัญ                         | 29/05/2566              | 300,000    | 1.89     | ซื้อ                     |
| ECL                 | นาย จาตุรงค์ โพธิ์รักษ์                 | หุ้นสามัญ                         | 26/05/2566              | 400,000    | 1.59     | ซื้อ                     |
| ECL                 | นาย จาตุรงค์ โพธิ์รักษ์                 | หุ้นสามัญ                         | 29/05/2566              | 296,200    | 1,059.00 | ซื้อ                     |
| Revoked by Reporter |   |                                   |                         |            |          |                          |
| ECL                 | นาย จาตุรงค์ โพธิ์รักษ์                 | หุ้นสามัญ                         | 29/05/2566              | 296,200    | 1.59     | ซื้อ                     |
| III                 | นาย ทิพย์ ดาลาด                         | หุ้นสามัญ                         | 25/05/2566              | 500,000    | 11.9     | ซื้อ                     |
| III                 | นาย ทิพย์ ดาลาด                         | หุ้นสามัญ                         | 26/05/2566              | 300,000    | 11.9     | ซื้อ                     |
| TQR                 | นางสาว ธิรยา พงษ์พุด                    | หุ้นสามัญ                         | 29/05/2566              | 5,000      | 10.3     | ซื้อ                     |
| TEAM                | นาง มาลีภา มานัสสถิตย์                  | หุ้นสามัญ                         | 29/05/2566              | 300,000    | 6.8      | ซื้อ                     |
| TEAM                | นาย อวิรุทธิ์ คงเจริญ                   | หุ้นสามัญ                         | 30/05/2566              | 165,000    | 6.8      | ซื้อ                     |
| TCCC                | นาย สมรค์ ลิขิตเจริญพันธ์               | หุ้นสามัญ                         | 30/05/2566              | 15,000     | 39.5     | ขาย                      |
| PG                  | นาย พีรนาถ โชควัฒนา                     | หุ้นสามัญ                         | 29/05/2566              | 19,000     | 8.13     | ซื้อ                     |
| PCC                 | นาย กิตติ สัมฤทธิ์                      | หุ้นสามัญ                         | 29/05/2566              | 150,000    | 2.91     | ซื้อ                     |
| MTW                 | นางสาว ชื่นจิตร์ ตั้งพิชญ<br>โพธิ์วัฒน์ | หุ้นสามัญ                         | 26/05/2566              | 858,100    | 3.82     | ขาย                      |
| RAM                 | นาย เจิมพล ภูมิตระกูล                   | หุ้นสามัญ                         | 29/05/2566              | 500,000    | 47.25    | ขาย                      |
| STA                 | นาย วิชญ์พล สิ้นเจริญกุล                | หุ้นสามัญ                         | 29/05/2566              | 20,000     | 18.85    | ซื้อ                     |
| SK                  | นาย จินต์ ตั้งนุกุลกิจ                  | หุ้นสามัญ                         | 26/05/2566              | 29,300,000 | 0.65     | รับโอน                   |
| STI                 | นาย ไพรัช เล่าประเสริฐ                  | หุ้นสามัญ                         | 26/05/2566              | 30,000     | 4.72     | ซื้อ                     |
| SABUY               | นาย กิตติพล ฐานะสิทธิ์                  | หุ้นสามัญ                         | 29/05/2566              | 50,000     | 12.4     | ขาย                      |
| SABUY               | นาย กิตติพล ฐานะสิทธิ์                  | ใบสำคัญแสดงสิทธิที่จะ<br>ซื้อหุ้น | 29/05/2566              | 50,000     | 5.95     | ซื้อ                     |
| SABUY               | นาย ศรัณย์ สุภักด์ศรัณย์                | หุ้นสามัญ                         | 26/05/2566              | 55,000     | 12.5     | ขาย                      |
| SABUY               | นาย ศรัณย์ สุภักด์ศรัณย์                | หุ้นสามัญ                         | 26/05/2566              | 200,000    | 12.4     | ซื้อ                     |
| SABUY               | นาย ศรัณย์ สุภักด์ศรัณย์                | ใบสำคัญแสดงสิทธิที่จะ<br>ซื้อหุ้น | 26/05/2566              | 55,000     | 6        | ซื้อ                     |
| SABUY               | นาย ศรัณย์ สุภักด์ศรัณย์                | ใบสำคัญแสดงสิทธิที่จะ<br>ซื้อหุ้น | 29/05/2566              | 100,000    | 5.93     | ซื้อ                     |
| SABUY               | นาย ศรัณย์ สุภักด์ศรัณย์                | หุ้นสามัญ                         | 30/05/2566              | 50,000     | 12.5     | ขาย                      |
| SABUY               | นาย ศรัณย์ สุภักด์ศรัณย์                | หุ้นสามัญ                         | 30/05/2566              | 50,000     | 12.2     | ซื้อ                     |

Source: www.sec.or.th



## ข้อมูลแบบรายงานการเปลี่ยนแปลงการถือหลักทรัพย์และสัญญาซื้อขายล่วงหน้าของผู้บริหาร (แบบ 59) ต่อ

| ชื่อบริษัท | ชื่อผู้บริหาร               | ประเภทหลักทรัพย์                  | วันที่ได้มา/<br>จำหน่าย | จำนวน   | ราคา  | วิธีการได้มา/<br>จำหน่าย |
|------------|-----------------------------|-----------------------------------|-------------------------|---------|-------|--------------------------|
| INSET      | นาย วิเชียร เจียกเจิม       | หุ้นสามัญ                         | 29/05/2566              | 20,000  | 2.38  | ซื้อ                     |
| INSET      | นาย วิเชียร เจียกเจิม       | ใบสำคัญแสดงสิทธิที่จะ<br>ซื้อหุ้น | 29/05/2566              | 46,400  | 0.38  | ขาย                      |
| EP         | นาย ยุทธ ชินสุภักกุล        | หุ้นสามัญ                         | 29/05/2566              | 500     | 3.08  | ซื้อ                     |
| EKH        | นาย สุทธิพงศ์ ตั้งสัจจะพจน์ | หุ้นสามัญ                         | 26/05/2566              | 14,800  | 7.75  | ซื้อ                     |
| XO         | นาง สร้อยเพชร จันทรัช       | หุ้นสามัญ                         | 26/05/2566              | 200,000 | 17.95 | ซื้อ                     |
| XO         | นาง สร้อยเพชร จันทรัช       | หุ้นสามัญ                         | 29/05/2566              | 700,000 | 18.05 | ซื้อ                     |
| XO         | นาย วัฒนา จันทรัช           | หุ้นสามัญ                         | 26/05/2566              | 200,000 | 17.95 | ซื้อ                     |
| XO         | นาย วัฒนา จันทรัช           | หุ้นสามัญ                         | 29/05/2566              | 700,000 | 18.05 | ซื้อ                     |
| STC        | นาย สุรสิทธิ์ ชัยตระกูลทอง  | หุ้นสามัญ                         | 29/05/2566              | 66,900  | 0.73  | ซื้อ                     |
| AS         | นาย กว่าง ดอง ควาด          | หุ้นสามัญ                         | 29/05/2566              | 50,000  | 15    | ขาย                      |
| ICC        | นาย ลีติภูมิ ไชควัฒนา       | หุ้นสามัญ                         | 16/05/2566              | 565,600 | 34.5  | ขาย                      |
| AF         | นาย คุณากร เมฆใจดี          | หุ้นสามัญ                         | 29/05/2566              | 500,000 | 1.17  | ขาย                      |

Source: www.sec.or.th

แบบรายงานการได้มาหรือจำหน่ายหลักทรัพย์ของกิจการ (แบบ 246-2)  
(Corporate Share Trade)

| หลักทรัพย์ | ชื่อผู้ได้มา/<br>จำหน่าย | วิธีการ | ประเภท<br>หลักทรัพย์   | % ก่อน<br>ได้มา/<br>จำหน่าย | %<br>ได้มา/<br>จำหน่าย | % หลัง<br>ได้มา/<br>จำหน่าย | วันที่ได้มา/<br>จำหน่าย | % ก่อน<br>ได้มา/<br>จำหน่าย<br>(กลุ่ม) | %<br>ได้มา/<br>จำหน่าย<br>(กลุ่ม) | % หลัง<br>ได้มา/<br>จำหน่าย<br>(กลุ่ม) |
|------------|--------------------------|---------|------------------------|-----------------------------|------------------------|-----------------------------|-------------------------|--|-----------------------------------|--|
| MPIC       | นาย ชันเงิน เนื่อนวล     | ได้มา   | หุ้น                   | 0                           | 89.0018                | 89.0018                     | 26/05/2566              | 0                                      | 89.0018                           | 89.0018                                |
| NUSA       | นาง ศิริญา เทพ<br>เจริญ  | ได้มา   | หลักทรัพย์แปลง<br>สภาพ | 0                           | 0.0005                 | 0.0005                      | 26/05/2566              | 0                                      | 0.0005                            | 0.0005                                 |
| NUSA       | นาย วิษณุ เทพเจริญ       | ได้มา   | หลักทรัพย์แปลง<br>สภาพ | 0                           | 0.0068                 | 0.0068                      | 26/05/2566              | 0                                      | 0.0068                            | 0.0068                                 |
| PLANET     | นาย ชัด เสงส์สวัสดิ์     | ได้มา   | หุ้น                   | 0                           | 7.6463                 | 7.6463                      | 25/05/2566              | 0                                      | 7.6463                            | 7.6463                                 |

Source: www.sec.or.th

กำหนดการประชุมคณะกรรมการนโยบายการเงิน (กนง.) ประจำปี 2566

| ครั้งที่ | วันแถลงผลการประชุม กนง.   |
|----------|---|
| 1        | พุธที่ 25 ม.ค.2566 (ปรับขึ้นดอกเบี้ย 0.25% ต่อปี จาก 1.25% เป็น 1.50% ต่อปี)  |
| 2        | พุธที่ 29 มี.ค.2566 (ปรับขึ้นดอกเบี้ย 0.25% ต่อปี จาก 1.50% เป็น 1.75% ต่อปี) |
| 3        | พุธที่ 31 พ.ค.2566  |
| 4        | พุธที่ 2 ส.ค.2566   |
| 5        | พุธที่ 27 ก.ย.2566  |
| 6        | พุธที่ 29 พ.ย.2566  |

ที่มา : ธนาคารแห่งประเทศไทย

## ข้อมูลต่างชาติซื้อขาย NVDR

(ณ วันที่ 30 พฤษภาคม 66)

### NVDR TOP 5 BUY

| ชื่อหลักทรัพย์ | ซื้อ<br>(ล้านบาท) | ขาย<br>(ล้านบาท) | รวม<br>(ล้านบาท) | สุทธิ<br>(ล้านบาท) | มูลค่าการซื้อขายทั้งหมด<br>(ล้านบาท) | สัดส่วนการซื้อขาย<br>ผ่าน NVDR (%) |
|----------------|-------------------|------------------|------------------|--------------------|--------------------------------------|------------------------------------|
| CPALL          | 2,069.52          | 600.36           | 2,669.89         | 1,469.16           | 3,548.81                             | 37.62                              |
| TU             | 235.83            | 76.43            | 312.26           | 159.39             | 525.58                               | 29.71                              |
| MAKRO          | 459.02            | 324.74           | 783.76           | 134.28             | 1,058.98                             | 37.01                              |
| BH             | 383.38            | 288.82           | 672.2            | 94.56              | 969.34                               | 34.67                              |
| KCE            | 106.89            | 35.66            | 142.55           | 71.23              | 323.06                               | 22.06                              |

### NVDR TOP 5 SELL

| ชื่อหลักทรัพย์ | ซื้อ<br>(ล้านบาท) | ขาย<br>(ล้านบาท) | รวม<br>(ล้านบาท) | สุทธิ<br>(ล้านบาท) | มูลค่าการซื้อขายทั้งหมด<br>(ล้านบาท) | สัดส่วนการซื้อขาย<br>ผ่าน NVDR (%) |
|----------------|-------------------|------------------|------------------|--------------------|--------------------------------------|------------------------------------|
| AOT            | 292.1             | 777.46           | 1,069.57         | -485.36            | 1,496.46                             | 35.74                              |
| SCB            | 172.32            | 565.84           | 738.17           | -393.52            | 1,376.43                             | 26.81                              |
| PTTEP          | 183.81            | 417.13           | 600.94           | -233.33            | 789.12                               | 38.08                              |
| TRUE           | 93.37             | 290.07           | 383.43           | -196.7             | 612.31                               | 31.31                              |
| CPN            | 89.82             | 254              | 343.81           | -164.18            | 553.2                                | 31.07                              |

Source: www.settrade.com

## หลักทรัพย์ที่เข้าข่ายมาตรการกำกับการซื้อขาย (Cash Balance)

(ณ วันที่ 31 พฤษภาคม 66)

| หลักทรัพย์ในประเทศ | หลักทรัพย์ต่างดาว | ระดับ | ชื่อเต็ม                                | วันที่เริ่มต้น | วันที่สิ้นสุด |
|--------------------|-------------------|-------|---|----------------|---------------|
| KWI                | KWI-F             | 1     | บริษัท เคดับบลิวไอ จำกัด (มหาชน)        | 31 พ.ค. 2566   | 20 มิ.ย. 2566 |
| NC                 | NC-F              | 1     | บริษัท นิวซีดี (กรุงเทพฯ) จำกัด (มหาชน) | 25 พ.ค. 2566   | 14 มิ.ย. 2566 |

Source: www.set.or.th

ระดับ 1: ห้ามคำนวณวงเงินซื้อขายและ Cash Balance

ระดับ 2: ห้าม Net Settlement, ห้ามคำนวณวงเงินซื้อขายและ Cash Balance

ระดับ 3: หยุดพักการซื้อขายในวันทำการแรก, ห้าม Net Settlement, ห้ามคำนวณวงเงินซื้อขายและ Cash Balance

หมายเหตุ :

เมื่อหุ้นสามัญเข้ามาตรการให้หลักทรัพย์อื่นของบจ. และหลักทรัพย์ที่มีการอ้างอิงหลักทรัพย์ของบจ. เข้ามาตรการกำกับการซื้อขายด้วย (ยกเว้น DW) โดย

1. Cash Balance หมายความว่า สมาชิกต้องดำเนินการให้ลูกค้าซื้อขายหลักทรัพย์ด้วยบัญชี cash balance เท่านั้น โดยลูกค้าต้องวางเงินสดไว้ล่วงหน้ากับสมาชิกเต็มจำนวนก่อนซื้อขายหลักทรัพย์

2. ห้ามคำนวณวงเงินซื้อขาย หมายความว่า ห้ามสมาชิกใช้หลักทรัพย์เป็นหลักประกันในการคำนวณเป็นวงเงินซื้อขายหลักทรัพย์ (ในทุกประเภทบัญชี)

3. ห้าม Net settlement หมายความว่า ห้ามสมาชิกหักลบราคาซื้อกับราคาขายหลักทรัพย์เดียวกันในวันเดียวกัน (ซื้อและขายหลักทรัพย์เดียวกันในวันเดียวกัน ค่าขายคืนเป็นวงเงินในวันทำการถัดไป)

ทั้งนี้ มาตรการกำกับการซื้อขาย มีปัจจัยที่ใช้ในการพิจารณา คือ อัตราหมุนเวียนการซื้อขาย (Turnover ratio) มูลค่าการซื้อขาย และราคาซื้อขาย ที่ไม่สอดคล้องกับ

ปัจจัยพื้นฐาน เช่น P/E Ratio เป็นต้น

## Economic Calendar

| Date Time        | Event                                  | Period | Survey   | Actual | Prior    | Revised |
|------------------|--|--------|----------|--------|----------|---------|
| 05/19/2023 14:30 | Foreign Reserves                       | May-12 | --       | --     | \$226.2b | --      |
| 05/19/2023 14:30 | Forward Contracts                      | May-12 | --       | --     | \$27.8b  | --      |
| 05/19/2023 05/24 | Car Sales                              | Apr    | --       | --     | 79943    | --      |
| 05/22/2023 11:30 | Bloomberg May Thailand Economic Survey |        |          |        |          |         |
| 05/26/2023 14:30 | Foreign Reserves                       | May-19 | --       | --     | --       | --      |
| 05/26/2023 14:30 | Forward Contracts                      | May-19 | --       | --     | --       | --      |
| 05/26/2023 05/31 | Customs Exports YoY                    | Apr    | -1.80%   | --     | -4.20%   | -4.17%  |
| 05/26/2023 05/31 | Customs Imports YoY                    | Apr    | -5.10%   | --     | -7.10%   | -7.13%  |
| 05/26/2023 05/31 | Customs Trade Balance                  | Apr    | -\$1275m | --     | \$2719m  | --      |
| 05/31/2023 11:00 | Capacity Utilization ISIC              | Apr    | --       | --     | 66.06    | --      |
| 05/31/2023 11:00 | Mfg Production Index ISIC NSA YoY      | Apr    | --       | --     | -4.56%   | --      |
| 05/31/2023 14:00 | BoT Benchmark Interest Rate            | May-31 | --       | --     | 1.75%    | --      |
| 05/31/2023 14:00 | BoP Current Account Balance            | Apr    | --       | --     | \$4779m  | --      |
| 05/31/2023 14:30 | BoP Overall Balance                    | Apr    | --       | --     | \$760m   | --      |
| 05/31/2023 14:30 | Imports                                | Apr    | --       | --     | \$22775m | --      |
| 05/31/2023 14:30 | Exports                                | Apr    | --       | --     | \$27079m | --      |
| 05/31/2023 14:30 | Exports YoY                            | Apr    | --       | --     | -5.80%   | --      |
| 05/31/2023 14:30 | Imports YoY                            | Apr    | --       | --     | -5.70%   | --      |
| 05/31/2023 14:30 | Trade Balance                          | Apr    | --       | --     | \$4305m  | --      |
| 06/01/2023 07:30 | S&P Global Thailand PMI Mfg            | May    | --       | --     | 60.4     | --      |
| 06/01/2023 14:30 | Business Sentiment Index               | May    | --       | --     | 50.1     | --      |
| 06/02/2023 14:30 | Foreign Reserves                       | May-26 | --       | --     | --       | --      |
| 06/02/2023 14:30 | Forward Contracts                      | May-26 | --       | --     | --       | --      |
| 06/06/2023 10:30 | CPI Core YoY                           | May    | --       | --     | 1.66%    | --      |
| 06/06/2023 10:30 | CPI NSA MoM                            | May    | --       | --     | 0.19%    | --      |
| 06/06/2023 10:30 | CPI YoY                                | May    | --       | --     | 2.67%    | --      |
| 06/07/2023 06/13 | Consumer Confidence                    | May    | --       | --     | 55       | --      |
| 06/07/2023 06/13 | Consumer Confidence Economic           | May    | --       | --     | 49.4     | --      |
| 06/09/2023 14:30 | Foreign Reserves                       | Jun-02 | --       | --     | --       | --      |
| 06/09/2023 14:30 | Forward Contracts                      | Jun-02 | --       | --     | --       | --      |
| 06/16/2023 14:30 | Foreign Reserves                       | Jun-09 | --       | --     | --       | --      |
| 06/16/2023 14:30 | Forward Contracts                      | Jun-09 | --       | --     | --       | --      |
| 06/18/2023 06/24 | Car Sales                              | May    | --       | --     | --       | --      |
| 06/23/2023 14:30 | Foreign Reserves                       | Jun-16 | --       | --     | --       | --      |
| 06/23/2023 14:30 | Forward Contracts                      | Jun-16 | --       | --     | --       | --      |
| 06/23/2023 06/28 | Customs Exports YoY                    | May    | --       | --     | --       | --      |
| 06/23/2023 06/28 | Customs Imports YoY                    | May    | --       | --     | --       | --      |
| 06/23/2023 06/28 | Customs Trade Balance                  | May    | --       | --     | --       | --      |
| 06/26/2023 06/30 | Mfg Production Index ISIC NSA YoY      | May    | --       | --     | --       | --      |
| 06/26/2023 06/30 | Capacity Utilization ISIC              | May    | --       | --     | --       | --      |
| 06/30/2023 14:00 | BoP Current Account Balance            | May    | --       | --     | --       | --      |
| 06/30/2023 14:30 | Exports YoY                            | May    | --       | --     | --       | --      |
| 06/30/2023 14:30 | Foreign Reserves                       | Jun-23 | --       | --     | --       | --      |
| 06/30/2023 14:30 | Exports                                | May    | --       | --     | --       | --      |
| 06/30/2023 14:30 | Forward Contracts                      | Jun-23 | --       | --     | --       | --      |

Source: Bloomberg

## RHB Guide to Investment Ratings

- Buy:** Share price may exceed 10% over the next 12 months  
**Trading Buy:** Share price may exceed 15% over the next 3 months, however longer-term outlook remains uncertain  
**Neutral:** Share price may fall within the range of +/- 10% over the next 12 months  
**Take Profit:** Target price has been attained. Look to accumulate at lower levels  
**Sell:** Share price may fall by more than 10% over the next 12 months  
**Not Rated:** Stock is not within regular research coverage

## Investment Research Disclaimers

RHB has issued this report for information purposes only. This report is intended for circulation amongst RHB and its affiliates' clients generally or such persons as may be deemed eligible by RHB to receive this report and does not have regard to the specific investment objectives, financial situation and the particular needs of any specific person who may receive this report. This report is not intended, and should not under any circumstances be construed as, an offer or a solicitation of an offer to buy or sell the securities referred to herein or any related financial instruments.

This report may further consist of, whether in whole or in part, summaries, research, compilations, extracts or analysis that has been prepared by RHB's strategic, joint venture and/or business partners. No representation or warranty (express or implied) is given as to the accuracy or completeness of such information and accordingly investors should make their own informed decisions before relying on the same.

This report is not directed to, or intended for distribution to or use by, any person or entity who is a citizen or resident of or located in any locality, state, country or other jurisdiction where such distribution, publication, availability or use would be contrary to the applicable laws or regulations. By accepting this report, the recipient hereof (i) represents and warrants that it is lawfully able to receive this document under the laws and regulations of the jurisdiction in which it is located or other applicable laws and (ii) acknowledges and agrees to be bound by the limitations contained herein. Any failure to comply with these limitations may constitute a violation of applicable laws.

All the information contained herein is based upon publicly available information and has been obtained from sources that RHB believes to be reliable and correct at the time of issue of this report. However, such sources have not been independently verified by RHB and/or its affiliates and this report does not purport to contain all information that a prospective investor may require. The opinions expressed herein are RHB's present opinions only and are subject to change without prior notice. RHB is not under any obligation to update or keep current the information and opinions expressed herein or to provide the recipient with access to any additional information. Consequently, RHB does not guarantee, represent or warrant, expressly or impliedly, as to the adequacy, accuracy, reliability, fairness or completeness of the information and opinion contained in this report. Neither RHB (including its officers, directors, associates, connected parties, and/or employees) nor does any of its agents accept any liability for any direct, indirect or consequential losses, loss of profits and/or damages that may arise from the use or reliance of this research report and/or further communications given in relation to this report. Any such responsibility or liability is hereby expressly disclaimed.

Whilst every effort is made to ensure that statement of facts made in this report are accurate, all estimates, projections, forecasts, expressions of opinion and other subjective judgments contained in this report are based on assumptions considered to be reasonable and must not be construed as a representation that the matters referred to therein will occur. Different assumptions by RHB or any other source may yield substantially different results and recommendations contained on one type of research product may differ from recommendations contained in other types of research. The performance of currencies may affect the value of, or income from, the securities or any other financial instruments referenced in this report. Holders of depositary receipts backed by the securities discussed in this report assume currency risk. Past performance is not a guide to future performance. Income from investments may fluctuate. The price or value of the investments to which this report relates, either directly or indirectly, may fall or rise against the interest of investors.

This report may contain comments, estimates, projections, forecasts and expressions of opinion relating to macroeconomic research published by RHB economists of which should not be considered as investment ratings/advice and/or a recommendation by such economists on any securities discussed in this report.

This report does not purport to be comprehensive or to contain all the information that a prospective investor may need in order to make an investment decision. The recipient of this report is making its own independent assessment and decisions regarding any securities or financial instruments referenced herein. Any investment discussed or recommended in this report may be unsuitable for an investor depending on the investor's specific investment objectives and financial position. The material in this report is general information intended for recipients who understand the risks of investing in financial instruments. This report does not take into account whether an investment or course of action and any associated risks are suitable for the recipient. Any recommendations contained in this report must therefore not be relied upon as investment advice based on the recipient's personal circumstances. Investors should make their own independent evaluation of the information contained herein, consider their own investment objective, financial situation and particular needs and seek their own financial, business, legal, tax and other advice regarding the appropriateness of investing in any securities or the investment strategies discussed or recommended in this report.

This report may contain forward-looking statements which are often but not always identified by the use of words such as "believe", "estimate", "intend" and "expect" and statements that an event or result "may", "will" or "might" occur or be achieved and other similar expressions.

Such forward-looking statements are based on assumptions made and information currently available to RHB and are subject to known and unknown risks, uncertainties and other factors which may cause the actual results, performance or achievement to be materially different from any future results, performance or achievement, expressed or implied by such forward-looking statements. Caution should be taken with respect to such statements and recipients of this report should not place undue reliance on any such forward-looking statements. RHB expressly disclaims any obligation to update or revise any forward-looking statements, whether as a result of new information, future events or circumstances after the date of this publication or to reflect the occurrence of unanticipated event

The use of any website to access this report electronically is done at the recipient's own risk, and it is the recipient's sole responsibility to take precautions to ensure that it is free from viruses or other items of a destructive nature. This report may also provide the addresses of, or contain hyperlinks to, websites. RHB takes no responsibility for the content contained therein. Such addresses or hyperlinks (including addresses or hyperlinks to RHB own website material) are provided solely for the recipient's convenience. The information and the content of the linked site do not in any way form part of this report. Accessing such website or following such link through the report or RHB website shall be at the recipient's own risk.

This report may contain information obtained from third parties. Third party content providers do not guarantee the accuracy, completeness, timeliness or availability of any information and are not responsible for any errors or omissions (negligent or otherwise), regardless of the cause, or for the results obtained from the use of such content. Third party content providers give no express or implied warranties, including, but not limited to, any warranties of merchantability or fitness for a particular purpose or use. Third party content providers shall not be liable for any direct, indirect, incidental, exemplary, compensatory, punitive, special or consequential damages, costs, expenses, legal fees, or losses (including lost income or profits and opportunity costs) in connection with any use of their content.

The research analysts responsible for the production of this report hereby certifies that the views expressed herein accurately and exclusively reflect his or her personal views and opinions about any and all of the issuers or securities analysed in this report and were prepared independently and autonomously. The research analysts that authored this report are precluded by RHB in all circumstances from trading in the securities or other financial instruments referenced in the report, or from having an interest in the company(ies) that they cover.

The contents of this report is strictly confidential and may not be copied, reproduced, published, distributed, transmitted or passed, in whole or in part, to any other person without the prior express written consent of RHB and/or its affiliates. This report has been delivered to RHB and its affiliates' clients for information purposes only and upon the express understanding that such parties will use it only for the purposes set forth above. By electing to view or accepting a copy of this report, the recipients have agreed that they will not print, copy, videotape, record, hyperlink, download, or otherwise attempt to reproduce or re-transmit (in any form including hard copy or electronic distribution format) the contents of this report. RHB and/or its affiliates accepts no liability whatsoever for the actions of third parties in this respect.

The contents of this report are subject to copyright. Please refer to Restrictions on Distribution below for information regarding the distributors of this report. Recipients must not reproduce or disseminate any content or findings of this report without the express permission of RHB and the distributors.

The securities mentioned in this publication may not be eligible for sale in some states or countries or certain categories of investors. The recipient of this report should have regard to the laws of the recipient's place of domicile when contemplating transactions in the securities or other financial instruments referred to herein. The securities discussed in this report may not have been registered in such jurisdiction. Without prejudice to the foregoing, the recipient is to note that additional disclaimers, warnings or qualifications may apply based on geographical location of the person or entity receiving this report.

The term "RHB" shall denote, where appropriate, the relevant entity distributing or disseminating the report in the particular jurisdiction referenced below, or, in every other case, RHB Investment Bank Berhad and its affiliates, subsidiaries and related companies.

## **RESTRICTIONS ON DISTRIBUTION**

### **Malaysia**

This report is issued and distributed in Malaysia by RHB Investment Bank Bhd. The views and opinions in this report are our own as of the date hereof and is subject to change. If the Financial Services and Markets Act of the United Kingdom or the rules of the Financial Conduct Authority apply to a recipient, our obligations owed to such recipient therein are unaffected. RHB Investment Bank Bhd has no obligation to update its opinion or the information in this report.

### **Thailand**

This report is issued and distributed in the Kingdom of Thailand by RHB Securities (Thailand) PCL, a licensed securities company that is authorised by the Ministry of Finance, regulated by the Securities and Exchange Commission of Thailand and is a member of the Stock Exchange of Thailand. The Thai Institute of Directors Association has disclosed the Corporate Governance Report of Thai Listed Companies made pursuant to the policy of the Securities and Exchange Commission of Thailand. RHB Securities (Thailand) PCL does not endorse, confirm nor certify the result of the Corporate Governance Report of Thai Listed Companies.

### **Indonesia**

This report is issued and distributed in Indonesia by PT RHB Sekuritas Indonesia. This research does not constitute an offering document and it should not be construed as an offer of securities in Indonesia. Any securities offered or sold, directly or indirectly, in Indonesia or to any Indonesian citizen or corporation (wherever located) or to any Indonesian resident in a manner which constitutes a public offering under Indonesian laws and regulations must comply with the prevailing Indonesian laws and regulations.

### **Singapore**

This report is issued and distributed in Singapore by RHB Bank Berhad (Singapore branch) which is a holder of a full bank licence and an exempt capital markets services licence and financial adviser regulated by the Monetary Authority of Singapore. RHB Bank Berhad (Singapore branch) may distribute reports produced by its respective foreign entities, affiliates or other foreign research houses pursuant to an arrangement under Regulation 32C of the Financial Advisers Regulations. Where the report is distributed in Singapore to a person who is not an Accredited Investor, Expert Investor or an Institutional Investor, RHB Bank Berhad (Singapore branch) accepts legal responsibility for the contents of the report to such persons only to the extent required by law. Singapore recipients should contact RHB Bank Berhad (Singapore branch) in respect of any matter arising from or in connection with the report.

## United States

This report was prepared by RHB is meant for distribution solely and directly to "major" U.S. institutional investors as defined under, and pursuant to, the requirements of Rule 15a-6 under the U.S. Securities and Exchange Act of 1934, as amended (the "Exchange Act") via a registered U.S. broker-dealer as appointed by RHB from time to time. Accordingly, any access to this report via Bursa Marketplace or any other Electronic Services Provider is not intended for any party other than "major" US institutional investors (via a registered U.S broker-dealer), nor shall be deemed as solicitation by RHB in any manner. RHB is not registered as a broker-dealer in the United States and currently has not appointed a U.S. broker-dealer. Additionally, RHB does not offer brokerage services to U.S. persons. Any order for the purchase or sale of all securities discussed herein must be placed with and through a registered U.S. broker-dealer as appointed by RHB from time to time as required by the Exchange Act Rule 15a-6. For avoidance of doubt, RHB reiterates that it has not appointed any U.S. broker-dealer during the issuance of this report. This report is confidential and not intended for distribution to, or use by, persons other than the recipient and its employees, agents and advisors, as applicable. Additionally, where research is distributed via Electronic Service Provider, the analysts whose names appear in this report are not registered or qualified as research analysts in the United States and are not associated persons of any registered U.S. broker-dealer as appointed by RHB from time to time and therefore may not be subject to any applicable restrictions under Financial Industry Regulatory Authority ("FINRA") rules on communications with a subject company, public appearances and personal trading. Investing in any non-U.S. securities or related financial instruments discussed in this research report may present certain risks. The securities of non-U.S. issuers may not be registered with, or be subject to the regulations of, the U.S. Securities and Exchange Commission. Information on non-U.S. securities or related financial instruments may be limited. Foreign companies may not be subject to audit and reporting standards and regulatory requirements comparable to those in the United States. The financial instruments discussed in this report may not be suitable for all investors. Transactions in foreign markets may be subject to regulations that differ from or offer less protection than those in the United States.

Please refer to the following link ([RHB Research conflict disclosures - May 2023](#)) and the Disclosure of Conflict of Interest in each of the research reports provided in this email for more details.

| Kuala Lumpur  | Singapore  |
|---|--|
| <b>RHB Investment Bank Bhd</b><br>Level 3A, Tower One, RHB Centre<br>Jalan Tun Razak<br>Kuala Lumpur<br>Malaysia<br>Tel : +(60) 3 9280 8888<br>Fax : +(60) 3 9200 2216                                | <b>RHB Bank Berhad (Singapore branch)</b><br>90 Cecil Street<br>#04-00 RHB Bank Building<br>Singapore 069531   |
| Jakarta   | Bangkok  |
| <b>PT RHB Sekuritas Indonesia</b><br>Revenue Tower, 11th Floor, District 8 - SCBD<br>Jl. Jendral Sudirman Kav 52-53<br>Jakarta 12190<br>Indonesia<br>Tel : +6221 509 39 888<br>Fax : +6221 509 39 777 | <b>RHB Securities (Thailand) PCL</b><br>10th Floor, Sathorn Square Office Tower<br>98, North Sathorn Road, Silom<br>Bangrak, Bangkok 10500<br>Thailand<br>Tel : +(66) 2 088 9999<br>Fax : +(66) 2 088 9799 |

| สำนักงานใหญ่  | สาขาที่ 1 สาขาหาดใหญ่  | สาขาที่ 2 สาขาปิ่นเกล้า   |
|---|--|---|
| เลขที่ 98 อาคารสาทรสแควร์ ออฟฟิศ ทาวเวอร์<br>ชั้นที่ 8,10 ถนนสาทรเหนือ แขวงสีลม เขตบางรัก<br>กรุงเทพมหานคร 10500<br>Tel: +66(0)2-862-9999 Fax: +66(0)2-108-0999 | 127 – 129 ถนนศรีภูวนารถ ตำบลหาดใหญ่<br>อำเภอหาดใหญ่ จังหวัดสงขลา 90110<br>Tel: +66-74-891-999 Fax: +66-(0)74-891-924 | เลขที่ 7/129 – 221 อาคารศูนย์การค้าเซ็นทรัล<br>พลาซ่า ปิ่นเกล้า ชั้น 19 ถนนบรมราชชนนี แขวง<br>อรุณอัมรินทร์ เขตบางกอกน้อย กรุงเทพมหานคร<br>10700<br>Tel:+66(0)2-828-1555 Fax: +66-(0)2-828-1500 |
| สาขาที่ 3 สาขาวิภาวดีรังสิต   | สาขาที่ 4 สาขาเชียงใหม่  | สาขาที่ 5 สาขาฉะเชิงเทรา  |
| เลขที่ 89/1 อาคารเกษมทรัพย์ ชั้น 1 ถนนวิภาวดี<br>รังสิต แขวงจอมพล เขตจตุจักร กรุงเทพมหานคร<br>10900<br>Tel:+66(0)2-035-9000 Fax:+66-(0)2-631-9099               | 314/1 หมู่ที่ 5 ต.สันทรายน้อย อ.สันทราย จ.<br>เชียงใหม่ 50210<br>Tel: +66-(0)52-00-4999 Fax:+66-(0)5200-4998         | เลขที่ 20 ถนนสุวินทวงศ์ ตำบลหน้าเมือง อำเภอ<br>เมืองฉะเชิงเทรา จังหวัดฉะเชิงเทรา 24000<br>Tel: +66(0)3302-1999 Fax: +66(0)2-3851-3435   |