

Investment Strategy

- สรุปภาพรวมตลาด:
- S&P 500 +1.0% ปิดที่ 4,582.23 จุด ตอบรับเงินเฟ้อพื้นฐาน PCE สหรัฐในมิ.ย. ชะลอตัวลงจาก 4.6% เหลือ 4.1% yoy หนุนมุมมองสหรัฐเกิด Soft landing ด้าน STOXX 600 ย่อตัวลง -0.2% หลังการประกาศงบบริษัทออกมาผสมผสาน สัปดาห์นี้นักลงทุนจับตาการประชุม BOE ตลาดคาดขึ้นดอกเบี้ย 25 bps ตัวเลขตลาดแรงงานสหรัฐ และการประกาศงบบริษัทยักษ์ใหญ่ Apple และ Amazon หลังบริษัทใหญ่ส่วนมากประกาศผลประกอบการเหนือความคาดหมายตลาด
- เข้านี้หุ้นเอเชียมีแนวโน้มปรับตัวขึ้นได้ Sentiment แข็งแรงจากตลาดสหรัฐ และนักลงทุนคลายความกังวลการปรับนโยบายการเงินญี่ปุ่น สัญญาซื้อขายล่วงหน้าญี่ปุ่นและจีนอ่อนงอกบวกกว่า 1% เข้านี้มีรายงานยอดค้าปลีกญี่ปุ่น และ PMI จีน ตลาดคาดขยายตัวขึ้น
- เงินบาทแนวโน้มแข็งค่าแควระดับ 34.2 บาทต่อดอลลาร์ ตอบรับดอลลาร์อ่อนค่า และยึดลีดพันธบัตรสหรัฐ 10 ปี ยอดตัวต่ำกว่าระดับ 4% เนื่องจากเงินเฟ้อสหรัฐชะลอตัวสุดในรอบกว่า 2 ปี ด้านราคาฟิวเจอร์ทองปรับตัวขึ้น +0.8% ที่ 1,960.4 \$/oz และสัญญาน้ำมันดิบ WTI +0.7% ที่ระดับ 80.9 \$/bbl รับความคาดหวังอุปสงค์น้ำมันแข็งแกร่งและการปรับลดการผลิตจะยังหนุนราคา
- ตลาดหุ้นไทยเด็งแรงปลายสัปดาห์ที่ผ่านมาจากการซื้อของสถาบัน, นักลงทุนต่างชาติ ตามพัฒนาการทางการเมืองในประเทศ สัปดาห์นี้จับตา 1) การประชุมกนง. ไทย 2) ตัวเลขเศรษฐกิจจีนทางฝั่ง PMI และ 3) ตัวเลข ADP และ NFP สหรัฐ มองกรอบ SET Index ลุ้นทดสอบ 1550 ตามงบของ DELTA โดยทุกๆ 1 จุดของ DELTA กระทบดัชนี 1 จุด

DELTA : Trading ตาม งบ 2Q23 กำไรปกติ 4.4 พันล้านบาท (+13% yoy, +28% qoq) 10%/15% สูงกว่าที่เรา/ตลาดคาด จากรายได้สูงกว่าเราคาด 5% และ GPM ที่แข็งแกร่ง ขยายทำกำไร 113.00 และ ตัดขาดทุน 106.00

KBANK : ซื้อเล่นสั้นตาม Fund flow, ดัชนีการประชุมนก. พูร์นี้โดยทุกๆ 25bps ของการขึ้นดอกเบี้ยเป็นบวกกับกำไรสุทธิของแบงค์ 5-8% ขยายทำกำไร 128.50 และ ตัดขาดทุน 123.00

CPALL : บ่ายวันนี้จะมีแถลงตัวเลขเศรษฐกิจจบป. โดยเราเชื่อว่ายังแข็งแกร่งในเชิงการบริโภคในประเทศหรือ PCI (% yoy), ราคาหุ้นโดนกดดันทันทีจาก งบ 2Q23 ของ CPAXT พอคาว ขยายทำกำไร 64.25 และ ตัดขาดทุน 61.50

Fundamental Stock

GLOBAL ทำกำไรสุทธิ 703 ล้านบาท (-31.6% yoy, -20.8% qoq) ใน 2Q23 ต่ำกว่าเรา/ตลาดคาด 12%/14% คาดกำไรสุทธิ 3Q23 อ่อนตัวต่อจากยอดขายสาขาเดิมและอัตรากำไรมีแนวโน้มลดลง ขณะที่ SG&A/sale เพิ่มขึ้นขึ้น แนะนำ "ถือ" TP 17.30 บ.

CPN กำไรปกติ 2Q23F คาด +6.3% qoq, +39.3% yoy เป็น 3.45 พันลบ. บริษัทมุ่งเน้นการเติบโต ค่าเช่าเติบโตให้มากกว่าค่าเฉลี่ย 2-3%/ปี และรายได้จากสัญญาเช่า แนะนำ "ซื้อ" TP 83.50 บ.

DELTA กำไรปกติ 2Q23 ที่ 4.43 พันลบ (+13% yoy, +28% qoq), สูงกว่าที่เรา/ตลาดคาด 10%/15% กลุ่ม EV รายได้แกร่งที่ 271 ล้านเหรียญสหรัฐ ใน 2Q23 (+17% qoq, +106% yoy) อัตรากำไรขั้นต้นขยายตัว 6.5% pts qoq เป็น 15.7% ใน 2Q23

ANAN ศาลปกครองสูงสุดตัดสินโครงการ Ashton Asoke ผิดกฎหมายและถูกเพิกถอนใบอนุญาตก่อสร้าง สำหรับกรณีแล้วร้ายที่สุด เราประมาณค่าใช้จ่ายสำรองที่อาจเกิดขึ้น 3.19 พันล้านบาท หรือ 0.77 บาท/หุ้น คาด 2Q23F ยังขาดทุนที่ 49.5 ลบ. ปรับลดคำแนะนำ เป็น "ขาย" TP 0.62 บ.

CGS-CIMB : ตัวเลขทางเศรษฐกิจที่ควรติดตาม

- 31 Jul CH: Manufacturing PMI Jul S48.9 P49.0
- 31 Jul TH: BoP Current Account Balance Jun P-\$2766m
- 1 Aug EU: CPI Estimate YoY Jul S5.2% P5.5%
- 1 Aug CH: Caixin China PMI Mfg Jul S50.1 P50.5
- 2 Aug TH: BoT Benchmark Interest Rate Aug S2.25% P2.00%
- 2 Aug US: ADP Employment Change Jul S185k P497k
- 3 Aug US: Initial Jobless Claims Jul

Market Summary

Market Data	Close	Chg	Chg (%)
SET Index	1,543.27	18.68	1.23%
High	1,546.27	21.68	1.42%
Low	1,520.89	-3.70	-0.24%
SET 50 Index	957.58	12.03	1.27%
SET 100 Index	2,115.63	29.10	1.39%
MAI Index	466.03	4.32	0.94%
Volume (m share)	15,109.28		
Value (Btmn)	62,679.54		
P/E (x)	18.49		
DOW JONES	35,459.29	176.57	0.50%
NASDAQ	14,316.66	266.55	1.90%
FTSE100	7,694.27	1.51	0.02%
JAPAN	32,759.23	-131.93	-0.40%
HONG KONG	19,916.56	277.45	1.41%
KOREA	2,608.32	4.51	0.17%
SINGAPORE	3,371.17	33.75	1.01%
MALAYSIA	1,450.35	-0.92	-0.06%
CHINA	3,275.93	59.26	1.84%
PHILIPPINES	6,625.26	-52.66	-0.79%
VIETNAM	1,207.67	10.34	0.86%
INDONESIA	6,900.23	3.57	0.05%
INDIA	66,160.20	-106.62	-0.16%
SET Daily Trading (THB m)			
	Buy	Sell	Net
Local Institutions	4,803.68	3,927.92	875.76
Proprietary Trading	6,180.60	5,224.77	955.83
Foreign Investors	33,775.88	32,412.55	1,363.33
Local Individuals	17,919.38	21,114.29	-3,194.91
Bond Trading - Net (THB m)			
	Short-term (TTM<1Y)	Long-term (TTM>1Y)	Total
Asset Mgmt. Companies	25,198.19	-48.41	25,149.78
Domestic Companies	8,735.51	144.20	8,879.71
Foreign Companies	5,395.34	-1,517.69	3,877.65
Total Trading Value	62,865.22	14,670.77	77,535.99
Fixed Income			
	Close	Chg	Chg (%)
U.S. Bond Yield - 10Y (%)	3.97	0.02	0.51%
Commodities			
WTI Crude (Nymex) (US\$/bbl)	80.58	0.49	0.61%
Brent Crude (US\$/bbl)	84.99	0.75	0.89%
Singapore GRM (US\$/bbl)	8.27	0.67	8.22%
Newcastle Coal (US\$/ton) - Aug'23	139.50	-5.15	-3.56%
Gold Spot (Comex) (US\$/oz)	1960.40	14.70	0.76%
Baltic Dry Index	1110.00	13.00	1.19%
CURRENCY			
USD/THB	34.16	-0.25	-0.74%
USD/JPY	141.14	1.68	1.21%
EUR/USD	1.10	0.01	0.50%

Source : Aspen, Bloomberg, ThaiBMA, Refinitiv

Technical Pick

กลยุทธ์ : SET Index ปรับตัวเพิ่มขึ้นเกิดสัญญาณซื้อทางเทคนิคทะลุผ่านแนวต้านที่ 1540 ขึ้นไป ทำให้แนวโน้มหลัวยังมีโอกาสปรับตัวเพิ่มขึ้นไปทดสอบแนวต้านที่ 1565 และ 1595 เป็นแนวต้านสำคัญ แต่ถ้าปรับตัวลดลงต่ำกว่า 1530 ลงไป จะเป็นสัญญาณขายทางเทคนิคลงไปทดสอบแนวรับที่ 1505-1510

DITTO

แนวรับ : 32.00 และ 31.00
แนวต้าน : 34.00 และ 36.00
STOP LOSS ถ้าราคาหุ้นเปิดต่ำกว่า 30.25


PSL

แนวรับ : 9.40 และ 9.30
แนวต้าน : 10.00 และ 10.30
STOP LOSS ถ้าราคาหุ้นเปิดต่ำกว่า 9.05

Technical highlights

SET Index : แนวโน้มขึ้นทดสอบ 1565 และ 1595

ทิศทางตลาด : SET Index ปิดที่ 1,543.27 จุด เพิ่มขึ้น 18.68 จุด มูลค่าการซื้อขาย 62,628 ล้านบาท ตลาดหุ้นไทยเมื่อสัปดาห์ที่ผ่านมาปรับตัวเพิ่มขึ้นเกิดสัญญาณซื้อทางเทคนิคทะลุผ่านแนวต้านที่ 1540 ขึ้นไป ทำให้แนวโน้มหลักยังมีโอกาสปรับตัวเพิ่มขึ้นต่อเนื่องไปทดสอบแนวต้านถัดไปที่ 1565 และ 1595



Daily: ปรับตัวเพิ่มขึ้นเกิดสัญญาณซื้อทางเทคนิคทะลุผ่านแนวต้านสำคัญของกรอบแนวโน้มขาลงที่ 1540 ขึ้นไป พร้อมด้วยมูลค่าการซื้อขายที่เพิ่มขึ้นค่อนข้างแข็งแกร่ง ทำให้แนวโน้มหลักยังมีโอกาสปรับตัวเพิ่มขึ้นต่อเนื่องไปทดสอบแนวต้านถัดไปที่ 1565 และ 1595 เป็นแนวต้านสำคัญของเส้นค่าเฉลี่ย 200 วัน แต่ถ้าปรับตัวลดลงไปเคลื่อนไหวต่ำกว่า 1530 จะเป็นสัญญาณขายทางเทคนิค และมีโอกาสปรับตัวลดลงไปทดสอบแนวรับที่ 1505-1510

กลยุทธ์ : SET Index ปรับตัวเพิ่มขึ้นเกิดสัญญาณซื้อทางเทคนิคทะลุผ่านแนวต้านที่ 1540 ขึ้นไป ทำให้แนวโน้มหลักยังมีโอกาสปรับตัวเพิ่มขึ้นไปทดสอบแนวต้านที่ 1565 และ 1595 เป็นแนวต้านสำคัญ แต่ถ้าปรับตัวลดลงต่ำกว่า 1530 ลงไป จะเป็นสัญญาณขายทางเทคนิคลงไปทดสอบแนวรับที่ 1505-1510

Most Active Value:		แนวรับ	แนวต้าน
KBANK	สัญญาณฟื้นตัว แนวต้าน 128 และ 130 แนวรับสำคัญ 122	125 / 124	128 / 130
PTT	แนวโน้มขึ้นทดสอบ 36.00 แนวรับสำคัญ 33.00	34.50 / 34.00	35.50 / 36.00
BBL	แนวโน้มขึ้นทดสอบ 175 และ 178 แนวรับสำคัญ 165	170 / 168	172 / 175
AOT	แนวโน้มลงทดสอบ 70.00 แนวต้าน 72.00-72.50	70.50 / 70.00	72.00 / 72.50
CPALL	แนวรับสำคัญ 61.00 ถ้าหลุดแนวรับถัดไป 59.00 และ 58.00 แนวต้าน 63.00-63.50	62.00 / 61.00	63.00 / 63.50
BANPU	แนวโน้มขึ้นทดสอบ 11.00 แนวรับสำคัญ 9.30	9.60 / 9.50	9.75 / 10.00
EA	สัญญาณฟื้นตัว แนวต้าน 61.00 แนวรับ 58.00	58.00 / 57.00	60.50 / 61.00
DELTA	แนวต้านสำคัญ 110 แนวรับ 105 และ 100	107 / 105	110 / 111
SCB	สัญญาณฟื้นตัว แนวโน้มขึ้นทดสอบ 113-114	110 / 108	113 / 114
GULF	แนวต้านสำคัญ 51.00 แนวรับ 48.00	48.50 / 48.00	50.50 / 51.00

Ditto (Thailand) (DITTO TB; THB 32.00) – ชื้อ

- แนวรับ : 32.00 และ 31.00
- แนวต้าน : 34.00 และ 36.00
- ราคาหุ้นปรับตัวเพิ่มขึ้นเกิดสัญญาณฟื้นตัวทางเทคนิค พร้อมด้วยปริมาณการซื้อขายที่เพิ่มสูงขึ้น หลังจากเคลื่อนไหวออกด้านข้างเพื่อสร้างฐาน ทำให้แนวโน้มหลักยังมีโอกาสปรับตัวเพิ่มขึ้นต่อเนื่อง
- MACD ปรับตัวเพิ่มขึ้นเหนือเส้นค่าเฉลี่ยในแดนบวก เครื่องมือทางเทคนิคชี้วัดแนวโน้มขึ้นเคลื่อนไหวเหนือแนวโน้มลง RSI ปรับตัวเพิ่มขึ้นเหนือระดับ 50
- แนะนำซื้อ DITTO โดยมีแนวรับที่ 32.00 และ 31.00 เพื่อคาดหวังการปรับตัวเพิ่มขึ้นไปทดสอบแนวต้านที่ 34.00 และ 36.00 เป็นจุดขายทำกำไร
- STOP LOSS ถ้าราคาหุ้นปิดต่ำกว่า 30.25



Precious Shipping (PSL TB; THB 9.40) – ชื้อ

- แนวรับ : 9.40 และ 9.30
- แนวต้าน : 10.00 และ 10.30
- ราคาหุ้นปรับตัวเพิ่มขึ้นเกิดสัญญาณฟื้นตัวทางเทคนิค พร้อมด้วยปริมาณการซื้อขายที่เพิ่มสูงขึ้น หลังจากปรับตัวลดลงไปสร้างฐานเหนือจุดต่ำสุดเดิม ทำให้แนวโน้มหลักยังมีโอกาสปรับตัวเพิ่มขึ้นต่อเนื่อง
- MACD ปรับตัวเพิ่มขึ้นเหนือเส้นค่าเฉลี่ยในแดนลบ เครื่องมือทางเทคนิคชี้วัดแนวโน้มขึ้นปรับตัวเพิ่มขึ้นเหนือแนวโน้มลง RSI ปรับตัวเพิ่มขึ้นทดสอบระดับ 50
- แนะนำซื้อ PSL โดยมีแนวรับที่ 9.40 และ 9.30 เพื่อคาดหวังการปรับตัวเพิ่มขึ้นไปทดสอบแนวต้านที่ 10.00 และ 10.30 เป็นจุดขายทำกำไร
- STOP LOSS ถ้าราคาหุ้นปิดต่ำกว่า 9.05



Trading Pick Follow up:

		แนวรับ	แนวต้าน
NEX	แนวโน้มขึ้นทดสอบ 11.00 แนวรับสำคัญ 9.90	10.50 / 10.30	11.00 / 11.50
MALEE	แนวโน้มขึ้นทดสอบ 9.30 และ 9.50 แนวรับสำคัญ 8.10	8.50 / 8.40	9.30 / 9.50
KTB	แนวโน้มขึ้นทดสอบ 21.00 และ 21.40 แนวรับสำคัญ 19.70	20.40 / 20.20	21.00 / 21.40
SC	แนวโน้มขึ้นทดสอบ 4.70 และ 4.90 แนวรับสำคัญ 4.38	4.60 / 4.54	4.70 / 4.90
THCOM	แนวโน้มขึ้นทดสอบ 13.20 และ 14.00 แนวรับสำคัญ 12.00	12.80 / 12.50	13.20 / 14.00
WICE	แนวโน้มขึ้นทดสอบ 9.00 และ 9.25 แนวรับสำคัญ 8.40	8.60 / 8.50	9.00 / 9.25
BBL	แนวโน้มขึ้นทดสอบ 175 และ 178 แนวรับสำคัญ 165	170 / 168	172 / 175
HANA	แนวโน้มขึ้นทดสอบ 50.00 และ 52.00 แนวรับสำคัญ 47.00	49.00 / 48.00	50.00 / 52.00

Thailand Derivative Market

SET50 Index Futures

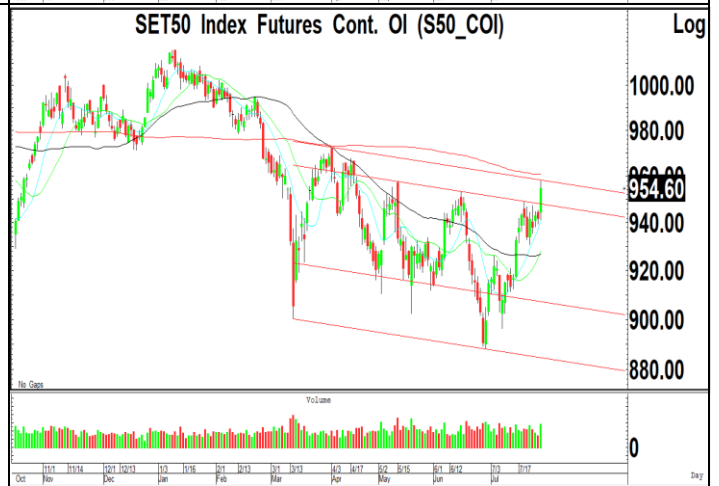
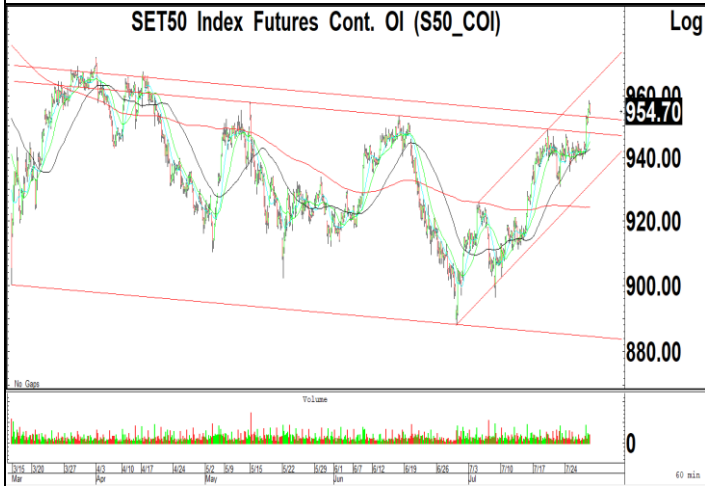
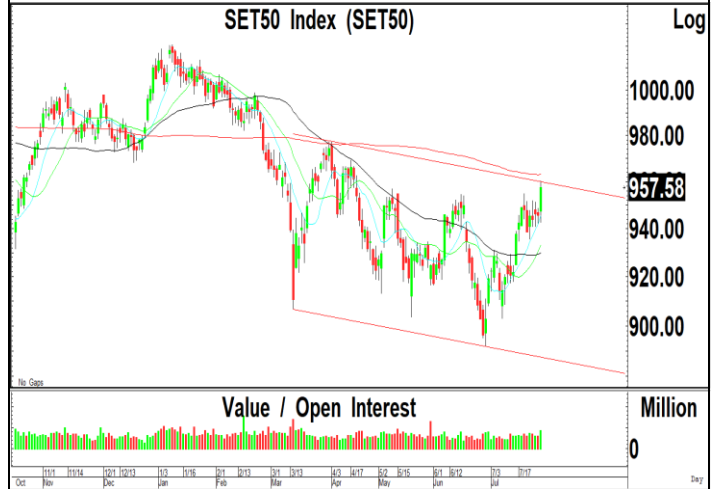
S50U23:954.60 ปรับตัวเพิ่มขึ้นเกิดสัญญาณซื้อทางเทคนิคไปทดสอบแนวต้านที่ 955 ซึ่งเราคิดว่า น่าจะเป็นเป้าหมายในการปรับตัวเพิ่มขึ้น หลังจากสร้างฐานที่บริเวณ 940 แต่ถ้าสามารถปรับตัวเพิ่มขึ้นเหนือระดับ 960 ขึ้นไป จะมีแนวต้านถัดไปที่ 970 ในขณะที่การปรับตัวลดลงไปเคลื่อนไหวต่ำกว่า 944 จะเป็นสัญญาณขายทางเทคนิค และมีแนวรับถัดไปที่ 925

แนวรับ : 950 และ 944

แนวต้าน : 955 และ 960

คำแนะนำ: เราแนะนำให้ Open Long ใน S50U23 ที่แนวรับ 950 เพื่อคาดหวังการปรับตัวเพิ่มขึ้นไปทดสอบแนวต้านที่ 960

STOP LOSS สถานะ Long ถ้า S50U23 ปรับตัวลดลงต่ำกว่า 944



Thailand Derivative Market

Gold Futures:1965 สัญญาฟิวเจอร์สทองคำปรับตัวลดลงเกิดสัญญาณขายทางเทคนิคหลุดแนวรับสำคัญที่ 1970 ลงไป หลังจากปรับตัวเพิ่มขึ้นไปทดสอบแนวต้านที่ 2000-2005 ถ้าปรับตัวลดลงต่อเนื่องต่ำกว่า 1955 ลงไป จะมีโอกาสปรับตัวลดลงต่อเนื่องไปทดสอบแนวรับถัดไปที่ 1920 และ 1900 ในขณะที่ค่าเงินบาทปรับตัวลดลงเกิดสัญญาณขายทางเทคนิคที่แนวต้าน 34.60 แต่มีแนวรับที่ 34.00

แนวรับ : 1960 และ 1955

แนวต้าน : 1970 และ 1980

คำแนะนำ: เราแนะนำให้ STOP LOSS สถานะ Long ใน GOU23 หลังจากปรับตัวลดลงต่ำกว่า 1970 ลงไป แนวรับถัดไป 1955

STOP LOSS สถานะ Long หลังจาก GOU23 ปรับตัวลดลงต่ำกว่า 1970

GF10Q23 แนวรับ 31900 และมีแนวต้าน 32200

10 Baht Gold Futures Cont. OI (GF10_COI)



Gold Online Futures Cont. OI (GO_COI)



US Dollar/Thai Baht,RT (IQXUSTB)



Thailand Derivative Market

<p>BANPUU23</p> <p>ราคาหุ้นปรับตัวเพิ่มขึ้นเกิดสัญญาณซื้อทางเทคนิค หลังจากเคลื่อนไหวในกรอบแคบเหนือระดับ 9.20 ทำให้แนวโน้มหลักยังมีโอกาสปรับตัวเพิ่มขึ้นต่อเนื่องไปทดสอบแนวต้านที่ 10.00 และมีเป้าหมายในการปรับตัวเพิ่มขึ้นไปที่ 10.80 แต่ถ้าปรับตัวลดลงต่ำกว่า 9.30 ลงไป จะเป็นสัญญาณขายทางเทคนิค</p> <p>แนวรับ : 9.60 และ 9.50</p> <p>แนวต้าน : 10.00 และ 10.20</p> <p>คำแนะนำ: เราแนะนำให้ Open Long ใน BANPUU23 ที่แนวรับ 9.60 และ 9.50 เพื่อคาดหวังการปรับตัวเพิ่มขึ้นไปทดสอบแนวต้านที่ 10.00</p> <p>STOP LOSS สถานะ Long ถ้า BANPUU23 ปรับตัวลดลงต่ำกว่า 9.30</p>	<p>Banpu PCL (BANPU)</p> <p>Log</p> <p>12.00</p> <p>10.00</p> <p>9.70</p> <p>9.00</p> <p>8.00</p> <p>Million</p>
<p>KBANKU23</p> <p>ราคาหุ้นปรับตัวเพิ่มขึ้นเกิดสัญญาณฟื้นตัวทางเทคนิคเหนือแนวรับของกรอบแนวโน้มขาลงที่ 122 หลังจากปรับตัวลดลงทำจุดต่ำสุดใหม่ต่อเนื่อง แต่เราคาดว่า แนวโน้มของราคาหุ้นในระยะสั้นมีโอกาสฟื้นตัวกลับขึ้นไปทดสอบแนวต้านที่ 128 และ 130 แต่มีแนวรับสำคัญที่ 122</p> <p>แนวรับ : 124 และ 122</p> <p>แนวต้าน : 128 และ 130</p> <p>คำแนะนำ: เราแนะนำให้ Open Long ใน KBANKU23 ที่แนวรับ 124 เพื่อคาดหวังการปรับตัวเพิ่มขึ้นไปทดสอบแนวต้านที่ 128 และ 130</p> <p>STOP LOSS สถานะ Long ถ้า KBANKU23 ปรับตัวลดลงต่ำกว่า 122</p>	<p>Kasikornbank PCL (KBANK)</p> <p>Log</p> <p>150.00</p> <p>140.00</p> <p>130.00</p> <p>125.00</p> <p>120.00</p> <p>0</p> <p>Million</p>
<p>KTBU23</p> <p>ราคาหุ้นปรับตัวเพิ่มขึ้นเกิดสัญญาณฟื้นตัวทางเทคนิคในระยะสั้น พร้อมด้วยปริมาณการซื้อขายที่เพิ่มสูงขึ้น หลังจากเคลื่อนไหวออกด้านข้างเพื่อสร้างฐาน ทำให้แนวโน้มหลักยังมีโอกาสปรับตัวเพิ่มขึ้นต่อเนื่องไปทดสอบแนวต้านถัดไปที่ 21.00 และ 21.40 แต่มีแนวรับสำคัญที่ 19.70 ถ้าหลุดจะเป็นสัญญาณขายทางเทคนิค</p> <p>แนวรับ : 20.40 และ 20.20</p> <p>แนวต้าน : 21.00 และ 21.40</p> <p>คำแนะนำ: เราแนะนำให้ Open Long ใน KTBU23 ที่แนวรับ 20.40 เพื่อคาดหวังการปรับตัวเพิ่มขึ้นไปทดสอบแนวต้านที่ 21.00 และ 21.40</p> <p>STOP LOSS สถานะ Long ถ้า KTBU23 ปรับตัวลดลงต่ำกว่า 19.70</p>	<p>Krungthai Bank PCL (KTB)</p> <p>Log</p> <p>20.40</p> <p>20.00</p> <p>19.00</p> <p>18.00</p> <p>17.00</p> <p>0</p> <p>Million</p>

ข่าวเด่นรอบวัน

PTG	<p>PTG อานิสงส์หยุดยาว น้ำมัน-กาแฟขายดี</p> <p>PTG รับอานิสงส์หยุดยาว หนุนน้ำมัน-กาแฟขายดี แถมลุ้นเคาะรัฐบาลชุดใหม่ หนุนครึ่งหลังปี 2566 ผลงานแจ่ม ผู้บริหาร "รังสรรค์ พวงปราง" ยื่นเป้าปี 2566 อีบีทาดำ 8-12% จากปีก่อน ขานรับธุรกิจทุกไลน์สดใสต่อเนื่อง –ทันหุ้น</p>
SCC	<p>SCC ครึ่งหลังจะฟื้น ลดลงทุนเงินสด</p> <p>"รุ่งโรจน์ รังสิโยภาส" บิ๊ก SCC มั่นใจครึ่งหลังปี 2566 ดีกว่าครึ่งปีแรก ท่องเที่ยวต้นกลุ่มแพ็กเกจจิ้งคึกคัก ชงบอร์ดชี้ขาดต้น SCGC เข้าเทรดใน SET ไตรมาส 3 นี้ เข้มงวดแผนลงทุน! หนึ่งบลงทุนเหลือ 4 หมื่นล้านบาท ตุนเงินสด ป้องกันความเสี่ยง –ทันหุ้น</p>
ANAN	<p>ANAN ร้องรัฐรับผิดชอบ สำรอง 'แอชตัน' 300 ล.</p> <p>ANAN น้อมรับคำตัดสินของศาลปกครองสูงสุดให้เพิกถอนใบอนุญาตก่อสร้างโครงการ แอชตัน อโศก ยันขออนุญาตถูกต้อง พร้อมเรียกร้องขอความเป็นธรรมในฐานะผู้เสียหาย จากหน่วยงานที่เกี่ยวข้อง เตรียมเจรจากับผู้ว่า กทม.-รฟม. หาข้อสรุปภายใน 14 วัน เล็งตั้งสำรอง 250-300 ล้านบาท –ทันหุ้น</p>
RBF	<p>RBF ออเดอร์ปท.บูม สินค้าไฮมาาร์จีนหนุน</p> <p>RBF ส่งซึกครึ่งปีหลัง 2566 ผลงานโดดเด่น ออเดอร์ต่างแดนหนุน เดินหน้าออกผลิตภัณฑ์ใหม่ ปูทางขยายฐานลูกค้าใหม่มากขึ้น มั่นใจรายได้เติบโตตามเป้า 15-20% มั่นใจอัตรากำไรขั้นต้นและอัตรากำไรสุทธิปี 2566 ปรับตัวดีขึ้น ชูสินค้าไฮมาาร์จีนหนุน เตรียมเดินเครื่องโรงงานผลิตในอินเดียนปี 2567 –ทันหุ้น</p>
SPA	<p>SPA จับตาดึงตบเท้าเข้าไทย เล็งปรับเป้าเกิน 1.2 พันล้าน</p> <p>SPA ส่งสัญญาณธุรกิจครึ่งปีหลังสดใส ไฮซีซั่นหนุนต่างชาติเข้าไทย จับตาดึงไหลเข้า ด้านบอสใหญ่ "วิบูลย์ อุตสาหจิต" กางกลยุทธ์ครึ่งหลัง จ่อผุดสาขาใหม่ 3 แห่ง พร้อมเจรจาดึงดูดสปาโรงแรม เล็งอัพเป้ารายได้ทะลุ 1.2 พันล้านบาท –ทันหุ้น</p>
IMH	<p>IMH เปิดกระเป๋ารับทรัพย์ 500 ล. กลุ่มรพ.ในเครือ</p> <p>IMH เตรียมเปิดกรูรับทรัพย์ครึ่งปีหลังจาก รพ. IMH สีลม และ รพ. IMH ธนบุรี กว่า 400 ล้านบาท พร้อมโกยรายได้ "รพ.อินเตอร์เมด" อีก 100 ล้านบาท พร้อมประกาศสู่การเป็น "IMH Medical Hub" ในอนาคต เล็งลงทุนซื้อกิจการรพ.แห่งใหม่เพิ่ม คาดปิดปี 2567 นี้ –ทันหุ้น</p>
DITTO	<p>DITTO โชว์แบ็กล็อก 5.5 พันล. ปลื้มปลูกป่าทะลุเป้าแสนไร่</p> <p>DITTO ส่งสัญญาณครึ่งปีหลังธุรกิจดีต่อเนื่อง อดวแบ็กล็อกแน่น 5.5 พันล้านบาท จ่อบุกเข้าพอร์ตปีนี้พันล้านบาท บิ๊กบอส "ฐกร รัตนกมลพร" มั่นใจรายได้เข้าเป้าโต 20-30% ลั่นธุรกิจคาร์บอนเครดิตไปได้สวย ล่าสุดรับสิทธิ์ปลูกป่าทะลุเป้าแสนไร่ลุย –ทันหุ้น</p>

ข่าวเด่นรอบวัน

AWC	<p>AWC คิวัก 7.8 พันล. ชื่อโรงแรมนิวยอร์ก ต่อยอดธุรกิจแกร่ง</p> <p>AWC คิวักบ 7.78 พันล้านบาท ชื่อโรงแรมพลาซ่า แอทริณี นิวยอร์ก สร้างมิติใหม่ให้กับอุตสาหกรรมโรงแรมและการท่องเที่ยว พร้อมสนับสนุนการเป็นจุดหมายปลายทางการท่องเที่ยวระดับอัลตรา ลักซูรี –ทันหุ้น</p>
GLOBAL	<p>GLOBAL ต้นทุนกด Q2 กำไรร่วง 31% เหลือ 705 ล.</p> <p>GLOBAL เผยไตรมาส 2/2566 กำไรลดลงเหลือ 705.06 ล้านบาท ลดลง 31.66% ส่วนงวดครึ่งปีแรกมีกำไร 1,591.31 ล้านบาท ลดลง 27.51% จากยอดขายสาขาเดิมลดลง แม้ว่าจะเปิดสาขาใหม่เพิ่มขึ้นอีก 3 สาขา –ทันหุ้น</p>
TRUE	<p>TRUE จัด 3 หมื่นล. ขยายฐานลงทุน เพิ่มพอร์ตลูกค้า</p> <p>TRUE เผยผลประกอบการไตรมาส 2/2566 ขาดทุน 2,319.69 ล้านบาท เล็งเป้ารายได้ปี 2566 ยังทรงตัว วางเงินลงทุน 2.5-3.0 หมื่นล้านบาท รุกขยายธุรกิจแกร่ง ครองฐานลูกค้า 51.1 ล้านราย –ทันหุ้น</p>
RS	<p>RS ตีลธุรกิจต่อยอดแกร่ง ครึ่งหลังเด่น-อีเวนต์แน่น</p> <p>RS เดินหน้าสร้างความแข็งแกร่งธุรกิจ! แย้มมีดีลเกี่ยวเนื่องใน Entertainmerce อยู่ระหว่างการเจรจาในมืออีก 1-2 ดีล คาดว่าในช่วงที่เหลือปี 2566 ได้ข้อสรุป ฉายภาพผลงานครึ่งปีหลังโดดเด่น รับทรัพย์จัดคอนเสิร์ตใหญ่หลายอีเวนต์ พร้อมมูกรายได้ RS Pet All เต็มไตรมาส 3/2566 มั่นใจรายได้ปีนี้แตะ 5-5.5 พันล้านบาท –ทันหุ้น</p>
BAY	<p>BAY ปิดดีลใหม่ ชื่อกิจการเพิ่ม รุกโตฟิลิปปินส์</p> <p>BAY ชื่อกิจการต่อเนื่องในฟิลิปปินส์ Home Credit เดินหน้าต่อยอดธุรกิจสินเชื่อบุคคล ตอกย้ำแผนขับเคลื่อนสร้างการเติบโตในอาเซียน –ทันหุ้น</p>
SMT	<p>SMT ฐานลูกค้ายุโรปหนุน ยอดอร์เข้า-บาทอ่อนเอื้อ</p> <p>SMT เดินหน้าขยายฐานลูกค้าใหม่โดยเฉพาะยุโรป เสริมแกร่งช่องทำรายได้ครึ่งปีหลังสดใส บักชงปี 2566 ยอดขายโต 30% จากปีก่อน รับอานิสงส์พอร์ตลูกค้าขยายตัว แคมป์รับบาทอ่อนค่า หนุนรายรับเติบโตต่อเนื่อง –ทันหุ้น</p>
CI	<p>CI ครึ่งหลังเปิดสามโครงการ ธุรกิจโรงแรมดีหนุนบปี 66</p> <p>CI ครึ่งปีหลัง เตรียมเปิด 3 โครงการใหม่มูลค่า 3,000-4,000 ล้านบาท บักหมุดทำเลทอง เผยยังมี Backlog ในมือรอโอนถึงปี 2568 ด้านธุรกิจโรงแรมยังมีปัจจัยบวกต่อเนื่อง จากจำนวนนักท่องเที่ยวครึ่งปีหลังที่คาดว่าจะอยู่ที่ 27.39 ล้านคน เป็นผลดีต่อโรงแรม บริษัท รวมถึงผลการดำเนินงานในปีที่คาดว่าจะดีต่อเนื่อง –ทันหุ้น</p>

NVDR Trading

ประจำวันที่ 27 กรกฎาคม 2566

NVDR TOP Value			
Top 25 NVDR Net Buy		Top 25 NVDR Net Sell	
1. AOT	552,978,683	1. KKP	-127,127,823
2. SCGP	257,334,173	2. PTT	-99,763,588
3. DELTA	240,610,151	3. CENTEL	-93,872,650
4. ADVANC	239,547,120	4. TRUE	-68,181,450
5. BBL	238,959,840	5. LH	-66,250,798
6. KBANK	238,650,300	6. TOP	-62,234,373
7. EA	231,313,605	7. SCB	-51,466,480
8. GULF	205,431,675	8. BDMS	-27,447,827
9. JMART	157,859,171	9. ICHI	-26,003,050
10. PTTEP	157,255,255	10. TCAP	-21,543,634
11. BANPU	140,000,055	11. SPALI	-20,422,640
12. GPSC	138,548,550	12. OR	-17,529,249
13. SCC	117,596,980	13. ITC	-15,497,770
14. HMPRO	112,477,292	14. THG	-15,485,250
15. MINT	87,467,608	15. KCE	-14,170,879
16. BGRIM	84,030,550	16. THCOM	-12,258,750
17. PTTGC	83,354,801	17. PSG	-11,657,579
18. KTB	82,869,630	18. TOA	-11,537,898
19. COM7	77,526,900	19. SKY	-10,174,925
20. AWC	77,304,708	20. BA	-8,869,503
21. IVL	74,610,025	21. NSL	-8,688,570
22. AP	69,547,352	22. AAV	-8,383,289
23. JMT	68,514,161	23. CPAXT	-6,550,825
24. INTUCH	66,800,600	24. BVG	-6,365,375
25. OSP	66,756,290	25. KTC	-4,509,130

NVDR TOP Volume			
Top 25 NVDR Net Buy		Top 25 NVDR Net Sell	
1. TTB	30,269,900	1. PSG	-12,520,700
2. GTV	19,982,100	2. TRUE	-9,478,200
3. AWC	17,534,361	3. LH	-7,792,578
4. GUNKUL	17,032,300	4. AAV	-3,151,280
5. BANPU	14,661,230	5. PTT	-2,884,528
6. WHA	10,520,000	6. KKP	-2,298,005
7. JMART	9,455,136	7. CENTEL	-2,017,800
8. IRPC	8,386,798	8. NUSA	-1,848,900
9. HMPRO	7,975,690	9. ICHI	-1,748,700
10. AOT	7,783,302	10. TSTH	-1,696,500
11. BTS	7,029,242	11. TH	-1,565,800
12. PSL	6,605,610	12. QH	-1,431,231
13. MALEE	6,595,900	13. BEAUTY	-1,330,300
14. SCGP	6,479,710	14. TOP	-1,257,810
15. VGI	6,430,800	15. BLAND	-1,109,200
16. AP	5,816,900	16. BDMS	-1,011,259
17. ANAN	5,561,900	17. SPALI	-975,900
18. ACE	5,133,701	18. BVG	-944,800
19. ERW	4,963,300	19. THCOM	-943,900
20. CHG	4,772,495	20. ITC	-910,800
21. SGC	4,748,699	21. OR	-852,899
22. GULF	4,160,400	22. LHFG	-831,353
23. EA	4,085,290	23. SC	-784,195
24. KTB	4,056,800	24. TRC	-683,200
25. SINGER	3,843,808	25. NATION	-651,100

ยอดสะสม 5 วันย้อนหลัง 21 กรกฎาคม - 27 กรกฎาคม 2566

NVDR TOP Value			
Top 25 NVDR Net Buy		Top 25 NVDR Net Sell	
1. BBL	2,500,587,391	1. KBANK	-2,839,779,307
2. AOT	655,720,806	2. KKP	-678,829,211
3. ADVANC	626,655,486	3. SCB	-315,761,435
4. PTTEP	621,246,510	4. BDMS	-273,657,300
5. DELTA	617,416,142	5. TOP	-224,620,563
6. TTB	548,512,171	6. RATCH	-176,495,056
7. KTB	427,242,142	7. CENTEL	-126,271,277
8. MINT	379,340,164	8. HANA	-85,811,386
9. BANPU	269,893,543	9. SPALI	-79,977,869
10. TISCO	266,814,749	10. CRC	-70,919,732
11. CPALL	249,182,119	11. KCE	-59,261,022
12. INTUCH	245,545,177	12. THG	-52,632,250
13. PTTGC	235,979,942	13. IVL	-44,132,699
14. BCP	232,627,239	14. KTC	-43,139,488
15. PTT	207,258,178	15. BA	-30,968,733
16. WHA	192,685,218	16. BJC	-29,897,906
17. BGRIM	185,804,680	17. SNNP	-28,142,703
18. HMPRO	177,571,802	18. TIDLOR	-27,825,292
19. COM7	176,816,985	19. CPAXT	-27,445,463
20. AP	167,434,380	20. BBIK	-25,188,647
21. OSP	160,679,615	21. CBG	-24,073,003
22. CPN	156,648,340	22. TFG	-20,750,506
23. MTC	149,235,550	23. NCAP	-19,768,564
24. OR	137,619,543	24. STA	-19,594,899
25. GPSC	134,835,375	25. SABINA	-18,568,144

NVDR TOP Volume			
Top 25 NVDR Net Buy		Top 25 NVDR Net Sell	
1. TTB	326,135,292	1. KBANK	-22,395,527
2. WHA	39,281,111	2. KKP	-12,223,639
3. SIRI	34,865,910	3. BDMS	-9,726,574
4. AKS	30,982,003	4. TH	-9,660,800
5. AWC	29,619,223	5. SUPER	-7,453,300
6. BANPU	28,409,139	6. TFG	-5,349,400
7. GUNKUL	27,605,766	7. NCAP	-5,329,799
8. IRPC	21,275,644	8. RATCH	-5,113,286
9. KTB	20,928,825	9. TOP	-4,573,396
10. GTV	19,910,700	10. RABBIT	-3,899,500
11. BBL	14,917,631	11. SPALI	-3,810,099
12. AP	13,964,299	12. GLOCON	-3,335,500
13. HMPRO	12,584,690	13. LHFG	-3,282,753
14. BTS	11,876,332	14. PSG	-3,196,510
15. MINT	11,765,240	15. TRC	-3,172,200
16. AOT	9,213,268	16. SCB	-3,001,344
17. MALEE	8,171,200	17. TPIPL	-2,952,588
18. PSL	6,608,410	18. SHR	-2,753,198
19. CHG	6,419,559	19. CENTEL	-2,733,690
20. OR	6,367,912	20. QH	-2,683,527
21. COM7	6,362,767	21. THANI	-2,588,899
22. PTTGC	6,291,520	22. JAS	-2,457,500
23. ANAN	6,216,701	23. DCC	-2,446,974
24. BCP	6,131,801	24. PRM	-2,280,400
25. PTT	5,971,159	25. ONEE	-2,256,509

ข้อมูลแบบรายงานการเปลี่ยนแปลงการถือหลักทรัพย์ของผู้บริหาร (แบบ 59)
Change by Management



Date of report 27 Jul 2023

Source : Securities and Exchange Commission (SEC)

Name of Company	Name of Management	The methods of Acquisition/Disposition	Types of Securities	Transaction Date	Amount	Average Price (baht)	Total Value (baht)
BLC	Mr. SUBHACHAI SAIBOUR	Purchase	Common Share	26/07/2023	100,000	4.98	498,000
EP	Mr. YUTH CHINSUPAKUL	Purchase	Common Share	26/07/2023	92,000	2.97	273,240
KCM	Mr. ALUMPHOL CHAROENKIT	Purchase	Common Share	26/07/2023	100	0.45	45
KCM	Mr. ALUMPHOL CHAROENKIT	Purchase	Common Share	25/07/2023	278,800	0.45	125,460
KKP	Mr. Philipchenchong Tan	Purchase	NVDR : underlying securities ordinary SHARE	26/07/2023	84,000	54.50	4,578,000
TTI	Mr. KUMJORN CHUENCHOOCHIT	Purchase	Common Share	26/07/2023	300	25.00	7,500
BLC	Mr. SUBHACHAI SAIBOUR	Sale	Common Share	27/07/2023	50,000	5.00	250,000
BLC	Mr. SUBHACHAI SAIBOUR	Sale	Common Share	27/07/2023	50,000	4.98	249,000
NV	Mrs. YUPHIN CHANJUTHAMARD	Acceptance of Transfer	Common Share	26/07/2023	58,333,200	0.50	29,166,600
SAK	Mrs. JINTANA BOONSALEE	Acceptance of Transfer	Common Share	14/07/2023	3,457,200		-
NV	Mr. NAVAPHOL CHANJUTHAMARD	Transfer	Common Share	26/07/2023	58,333,200	0.50	29,166,600

ข้อมูลการขายชอร์ต

27-Jul-2023

หลักทรัพย์	ปริมาณหุ้นที่ขายชอร์ต (หุ้น)	มูลค่าการขายชอร์ต (บาท)	%ปริมาณการขายชอร์ต	%มูลค่าการขายชอร์ต
1 BAFS	114000	3,562,500.00	50.35	50.33
2 CN01	27671	536,660.30	25.46	25.4
3 SCN	32700	49,050.00	23.9	23.75
4 TU	2035400	26,368,340.00	19.38	19.36
5 TCAP-R	494200	24,908,075.00	18.87	18.83
6 BEC	172400	1,372,170.00	18.74	18.72
7 CRC-R	2105200	88,311,000.00	18.09	18.15
8 BDMS	8305100	236,194,300.00	18.18	18.08
9 TASCO	334700	5,958,470.00	18.05	18.01
10 TOP-R	2032300	100,553,500.00	17.1	17.08
11 PTG	2087600	21,731,610.00	15.98	15.8
12 OR-R	5289900	111,244,480.00	15.73	15.68
13 ACC	1234800	1,212,084.00	15.37	15.61
14 TCAP	399200	20,209,450.00	15.24	15.28
15 ADVANC	745900	166,301,800.00	15.07	15.05
16 WHA	10056500	49,972,740.00	14.9	14.9
17 PTT-R	12598900	438,940,650.00	14.18	14.17
18 MTI	600	66,900.00	13.64	13.8
19 THANI-R	1317100	4,073,166.00	13.56	13.5
20 TFG-R	1388000	5,160,176.00	13	12.98
21 PTL-R	64300	919,340.00	12.92	12.93
22 BCP	500900	19,033,475.00	12.21	12.22
23 TPIPP-R	159800	530,536.00	12.12	12.11
24 PTTEP-R	729300	116,394,450.00	11.97	11.97
25 INTUCH-R	457500	34,732,800.00	11.97	11.92
26 HMPRO-R	2771400	38,656,530.00	11.93	11.87
27 MINT	2928600	96,308,225.00	11.73	11.72
28 GLOBAL	2572700	41,578,500.00	11.46	11.37
29 PTTGC	1517000	58,628,050.00	11.42	11.35
30 BBL	1336300	227,351,300.00	11.24	11.24
31 BEM-R	4189400	37,810,290.00	11.19	11.2
32 INTUCH	423200	32,337,525.00	11.07	11.1
33 SCB-R	1505700	165,949,200.00	11.09	11.07
34 UVAN	260800	2,411,725.00	11.05	11.04
35 RAM-R	3400	141,975.00	10.79	10.81
36 PTTEP	645000	102,884,500.00	10.58	10.58
37 TPIPL-R	275600	398,106.00	10.54	10.49
38 DCC	56700	112,940.00	10.48	10.47
39 SPRC	1686600	13,916,295.00	10.44	10.42
40 RATCH	1235300	43,097,025.00	10.38	10.26
41 OR	3440000	72,600,210.00	10.23	10.23
42 ICC	3100	137,950.00	10	10
43 SSP	38600	283,005.00	9.85	9.91
44 IVL	1428000	48,571,875.00	9.93	9.9
45 MTC-R	1833700	64,272,425.00	9.84	9.82

หลักทรัพย์	ปริมาณหุ้นที่ขายชอร์ต (หุ้น)	มูลค่าการขายชอร์ต (บาท)	%ปริมาณการขายชอร์ต	%มูลค่าการขายชอร์ต
46 TQM	27500	708,625.00	9.67	9.69
47 BTS	2876500	22,028,135.00	9.39	9.33
48 BGRIM	1218800	46,469,950.00	9.29	9.28
49 KTB	3870500	78,958,200.00	9.08	9.07
50 TTA	355600	2,223,735.00	9.09	9.05
51 CPALL-R	2409900	148,651,700.00	8.99	8.95
52 CHG	1909800	5,561,192.00	8.86	8.86
53 BPP	121000	1,745,810.00	8.87	8.84
54 RCL	221100	5,348,940.00	8.83	8.8
55 CKP	478000	1,660,180.00	8.67	8.65
56 HMPRO	1984600	27,713,200.00	8.54	8.51
57 RATCH-R	1018300	35,672,825.00	8.56	8.49
58 BEM	3180200	28,614,725.00	8.5	8.48
59 S-R	551000	685,526.00	8.47	8.45
60 BTG	232800	5,005,610.00	8.48	8.44
61 MAJOR-R	121500	1,785,560.00	8.3	8.29
62 BCPG	337000	3,235,580.00	8.23	8.24
63 CK-R	632800	13,693,260.00	8.2	8.2
64 TRUE-R	8841000	63,170,270.00	8.03	8.02
65 CPALL	2147600	132,574,725.00	8.02	7.98
66 TTB	38636200	65,682,818.00	7.98	7.97
67 TPIPP	104400	346,608.00	7.92	7.91
68 TTW	116700	1,005,370.00	7.75	7.76
69 BAM-R	884100	9,484,740.00	7.75	7.75
70 VGI	2567400	7,042,194.00	7.57	7.57
71 BAY	13700	431,550.00	7.49	7.47
72 GULF	2141700	105,151,500.00	7.49	7.43
73 GPSC	1144800	64,688,000.00	7.21	7.21
74 CENTEL-R	511400	23,782,525.00	7.14	7.16
75 JMT	1071400	41,306,725.00	7.09	7.09
76 TTA-R	277300	1,735,570.00	7.09	7.06
77 MBK	173800	2,804,210.00	6.97	7
78 HANA-R	914200	44,387,400.00	6.97	6.95
79 STA	266600	4,392,840.00	6.95	6.95
80 DOHOME	690800	6,610,735.00	6.94	6.92
81 BTS-R	2094900	16,147,260.00	6.84	6.84
82 BANPU	12138200	116,110,555.00	6.85	6.82
83 MBK-R	169900	2,731,520.00	6.81	6.82
84 CPN-R	605700	40,241,800.00	6.81	6.8
85 DMT	32700	405,480.00	6.66	6.65
86 TOA-R	160900	4,351,100.00	6.69	6.63
87 BJC	85100	2,939,800.00	6.6	6.59
88 BH-R	129600	27,850,500.00	6.6	6.58
89 SIRI	28942400	57,984,468.00	6.57	6.56
90 IVL-R	942800	32,140,600.00	6.56	6.55

หมายเหตุ :- %ปริมาณและมูลค่าการขายชอร์ต เปรียบเทียบกับปริมาณและมูลค่าการซื้อขายแบบ AOM

- " -R " ข้อมูลธุรกรรมขายชอร์ตในเอ็นวีซีอาร์

Source:SETSMART

Equity Index Futures - Trading Volume

27 July 2023

Volume, OI: Contracts

	Foreign Investor		Local Institutions		Local Investor		Total	
	Volume	%	Volume	%	Volume	%	Volume	OI
Long	114,912	35.39%	46,827	14.42%	163,003	50.19%		
Short	114,489	35.26%	55,096	16.97%	155,157	47.78%		
Net	423	-	-8,269	-	7,846	-	324,742	646,356

28 June 2023 - 27 July 2023 (1 Month)

Volume, OI: Contracts

	Foreign Investor		Local Institutions		Local Investor		Total	
	Volume	%	Volume	%	Volume	%	Volume	OI
Long	2,295,719	40.14%	831,377	14.54%	2,591,954	45.32%		
Short	2,158,274	37.74%	836,159	14.62%	2,724,617	47.64%		
Net	137,445	-	-4,782	-	-132,663	-	5,719,050	646,356

3 January 2023 - 27 July 2023 (YTD)

	Foreign Investor		Local Institutions		Local Investor		Total	
	Volume	%	Volume	%	Volume	%	Volume	OI
Long	13,673,145	39.27%	5,474,672	15.72%	15,667,539	45.00%		
Short	13,746,261	39.48%	5,440,065	15.63%	15,629,030	44.89%		
Net	-73,116	-	34,607	-	38,509	-	34,815,356	646,356

Source: SETSMART

Rights & Benefits

July

Rights & Benefits				
July				
Monday	Tuesday	Wednesday	Thursday	Friday
03-Jul	04-Jul	05-Jul	06-Jul	07-Jul
	OSP-XD@0.8 STANLY-XD@20	KUN-XW3:1	LHSC-XD@0.13 QHPF-XD@0.12 MINT-W7-XE 1:1@21.6	KC-XR 1:1.7@0.12
10-Jul	11-Jul	12-Jul	13-Jul	14-Jul
	KGEN-XW 3:1			
17-Jul	18-Jul	19-Jul	20-Jul	21-Jul
	SAMART-XB@11742548	BRR-W1-XE 1:1@7.5		TMW-XD@1.7
24-Jul	25-Jul	26-Jul	27-Jul	28-Jul
B-W6-XE 1:2.939@0.225 CN01-XD@0	VGI-XD@0.04			
31-Jul				
EPG-XD@0.14				

Remark *ND - No Dividend, XD - Cash Dividend, XD(ST) - Stock Dividend, XR - Rights for Common, XW - Rights for Warrant, XT - Rights for Transferable Subscription Right, XN - Capital Return, XB- Pre-emptive = Pre-emptive Rights

SOURCES: Stock Exchange of Thailand (SET)

Rights & Benefits

August

Rights & Benefits				
August				
Monday	Tuesday	Wednesday	Thursday	Friday
	01-Aug	02-Aug	03-Aug	04-Aug
			KYE-XD@4.1 LPF-XD@0.2193	BC-W1-XE 1:1.0213@3.13
07-Aug	08-Aug	09-Aug	10-Aug	11-Aug
BTS-XD@0.16 PTL-XD@0.27	1DIV-XD@0.2 SCGP-XD@0.25 META-W6-XE 1:1@0.54	MACO-W4-XE 1:1@1 SCC-XD@2.5	ITC-XD@0.25 RAM-XD@0.3	APEX-XR 1:2@0.05
14-Aug	15-Aug	16-Aug	17-Aug	18-Aug
		BYD-W6-XE 1:0.57705@0.346 MSFT80X-XD@0		
21-Aug	22-Aug	23-Aug	24-Aug	25-Aug
28-Aug	29-Aug	30-Aug	31-Aug	
TGPRO-W6-XE 1:1@0.5				

Remark *ND - No Dividend, XD - Cash Dividend, XD(ST) - Stock Dividend, XR - Rights for Common, XW - Rights for Warrant, XT - Rights for Transferable Subscription Right, XN - Capital Return, XB- Pre-emptive = Pre-emptive Rights

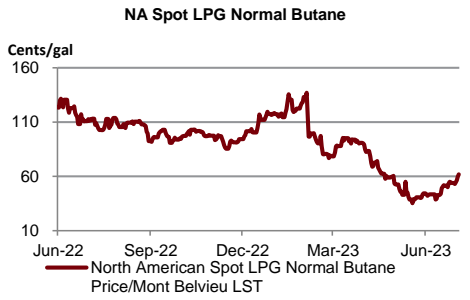
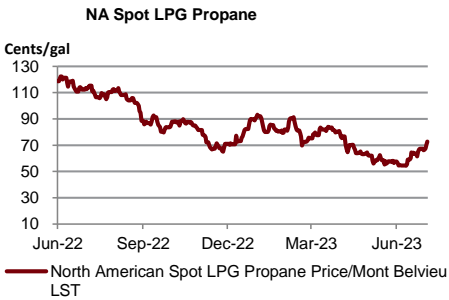
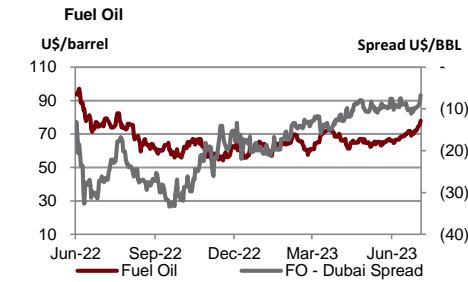
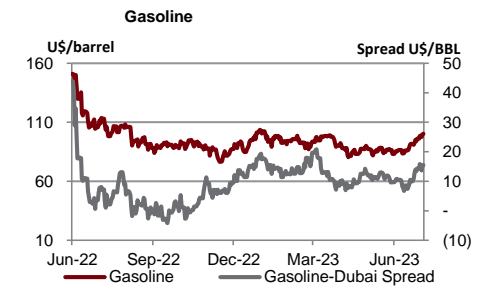
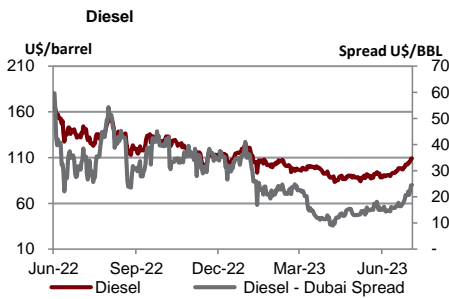
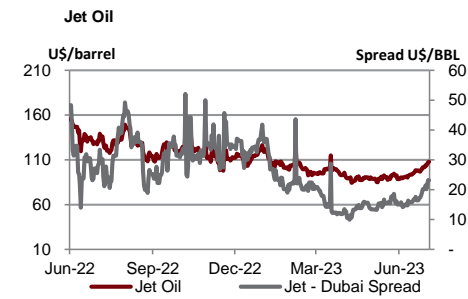
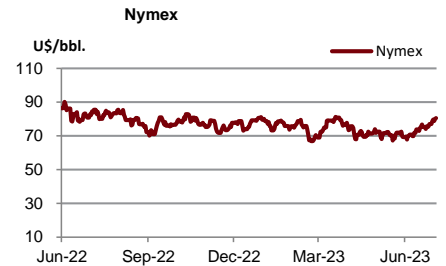
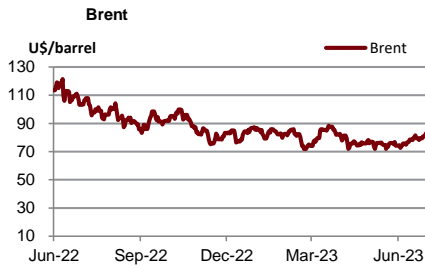
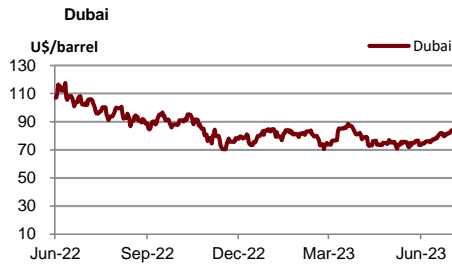
SOURCES: Stock Exchange of Thailand (SET)

Share Listing

July-2023

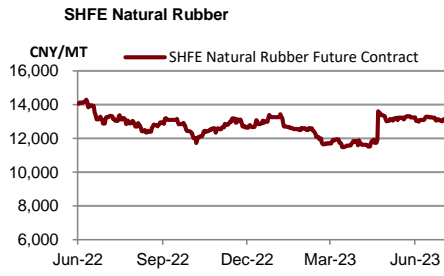
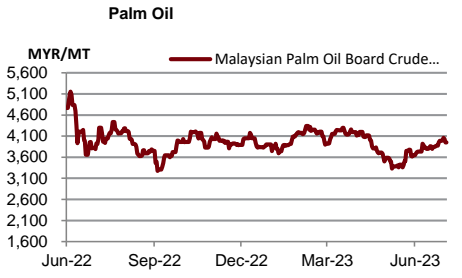
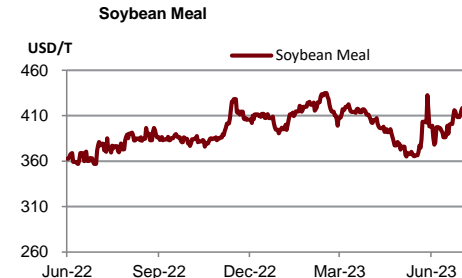
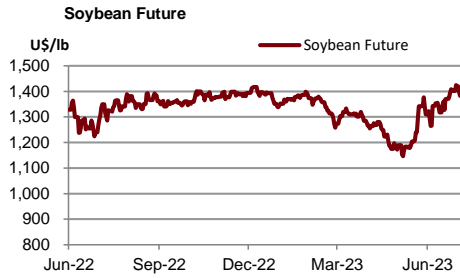
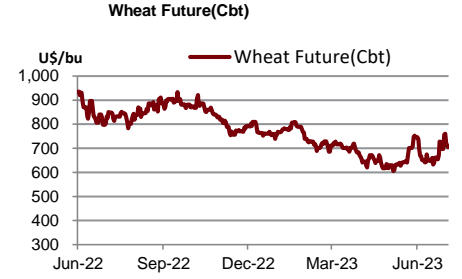
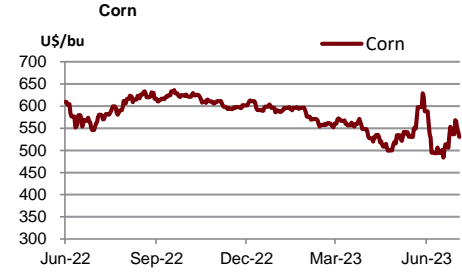
Monday	Tuesday	Wednesday	Thursday	Friday
03-Jul 	04-Jul Share Listing DV8 - 604.713 M Shares	05-Jul 	06-Jul New Listing PHG - 300 M Shares SET/Health Care, IPO Price (Bt): 21.00 Share Listing JMT - 42,880 Shares PROEN - 29.370 M Shares RABBIT - 29,300 Shares SIRI - 550.500 M Shares	07-Jul New Listing TEAMG-W1 - 135.986 M Shares 1(W):1(C) @15.00Bt (3 Y TTM) Share Listing AS - 166,580 Shares
10-Jul Share Listing PPPM - 367.012 M Shares SC - 690,000 Shares XO - 1.204 M Shares	11-Jul Share Listing BIOTEC - 205 Shares BYD - 22.704 M Shares DOHOME - 727,388 Shares KWM - 13.188 M Shares TTB - 87.912 M Shares	12-Jul Share Listing GABLE - 21,420 Shares PPPM - 22.222 M Shares	13-Jul Share Listing B - 20,761.555 M Shares BC - 367,143 Shares SDC - 63.492 M Shares SMT - 31,500 Shares	14-Jul New Listing TVH - 299.787 M Shares (Delisting : TVI) SET/Insurance TMC-W2 - 152.921 M Shares 1(W):1(C) @2.00Bt (2 Y TTM)
17-Jul New Listing SCM-W2 - 79.998 M Shares 1(W):1(C) @2.00Bt (2 Y TTM)	18-Jul New Listing DCON-W3 - 800 M Shares 1(W):1(C) @0.40Bt (2 Y TTM)	19-Jul Share Listing CHO - 39.682 M Shares CIG - 480.832 M Shares TRU - 573,000 Shares	20-Jul Share Listing ASW - 43.000 M Shares BM - 84.039 M Shares NVD - 1,281 Shares	21-Jul New Listing CIG-W10 - 80.138 M Shares 1(W):1(C) @0.50Bt (5 Y TTM) Share Listing MBK - 5.982 M Shares MVP - 29.470 M Shares POLAR - 4 Shares SDC - 31.746 M shares
24-Jul 	25-Jul Share Listing PRG - 822 Shares PROUD - 332.544 M Shares	26-Jul 	27-Jul New Listing DV8-W2 - 302.356 M Shares 1(W):1(C) @0.80Bt (2Y TTM) Share Listing PPPM - 24.691 M Shares UREKA - 34,209 Shares	28-Jul <p align="center">H.M.King's Birthday</p>
31-Jul Share Listing BCPG - 752,656 Shares				

	Units	28-Jul-23	(%)	WTD	(%)	MTD	(%)	QTD	(%)	YTD	(%)
Refinery & Oil											
Dubai	USD/barrel	84.74	0.5%	83.83	4.0%	80.20	7.4%	80.20	3.3%	78.79	-18.8%
Brent	USD/barrel	84.53	1.0%	83.42	4.9%	79.85	6.6%	79.85	2.4%	79.71	-20.2%
Nymex	USD/barrel	80.58	0.6%	80.41	1.1%	75.93	7.9%	75.93	3.8%	74.52	-7.4%
Jet Oil	USD/barrel	107.91	0.3%	105.77	7.0%	98.33	9.0%	98.33	6.9%	98.89	-20.4%
Jet - Dubai Spread	USD/barrel	23.17	-0.4%	21.94	20.1%	18.13	16.4%	18.13	26.5%	20.10	-26.0%
Diesel	USD/barrel	109.25	0.5%	106.66	7.6%	98.56	9.7%	98.56	8.0%	98.58	-23.2%
Diesel - Dubai Spread	USD/barrel	24.51	0.7%	22.83	23.3%	18.36	20.9%	18.36	34.3%	19.79	-36.9%
Gasoline	USD/barrel	100.20	0.4%	98.91	5.5%	91.57	6.8%	91.57	3.6%	91.48	-16.6%
Gasoline-Dubai Spread	USD/barrel	15.46	0.2%	15.08	15.2%	11.37	3.0%	11.37	5.3%	12.69	-0.1%
Fuel Oil	USD/barrel	78.03	2.8%	75.24	7.2%	70.95	8.9%	70.95	6.4%	65.47	-16.7%
FO - Dubai Spread	USD/barrel	(6.71)	-20.6%	(8.59)	-17.4%	(9.25)	-2.7%	(9.25)	-15.7%	(13.32)	-27.8%
Natural Gas	USD/MMBtu	2.64	1.7%	2.65	-0.7%	2.63	3.2%	2.63	2.7%	2.84	-38.3%
NA Spot LPG Propane	US cent/gal	72.80	3.3%	68.72	4.8%	64.27	11.9%	64.27	-4.5%	73.23	-34.3%
NA Spot LPG Normal Butane	US cent/gal	61.80	-88.6%	57.12	-89.3%	51.11	-90.8%	51.11	-90.6%	81.25	-86.5%



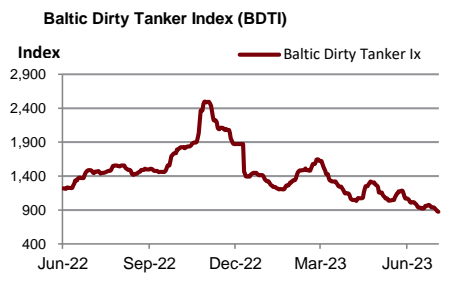
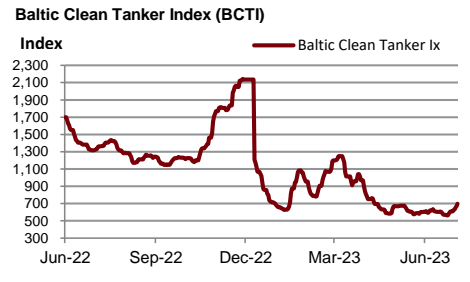
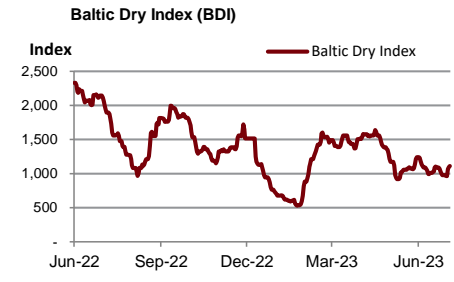
Source : Bloomberg

	Units	28-Jul-23	(%)	WTD	(%)	MTD	(%)	QTD	(%)	YTD	(%)
Soft Commodities											
Sugar #11 (World)	USd/lb.	23.92	-2.1%	24	0.7%	24.04	-1.8%	24.04	-2.2%	22.15	27.1%
Corn	USd/bu.	530.25	-2.2%	551	2.9%	521.94	-6.4%	521.94	-3.9%	556.69	-7.5%
Wheat Future(Cbt)	USd/bu.	704.25	-1.2%	731	5.1%	684.00	1.6%	684.00	2.6%	704.38	-19.2%
Soybean Future	USd/bu.	1,382.50	-1.1%	1,409	0.8%	1,377.56	9.3%	1,377.56	9.4%	1,316.56	-2.2%
Soybean Meal	USD/T.	405.80	-2.4%	414	0.4%	403.89	5.1%	403.89	2.4%	403.79	7.7%
Palm Oil	MYR/metric tonne	3,951.00	0.0%	4,010	2.2%	3,898.28	9.9%	3,898.28	1.5%	3,925.19	-23.4%
SHFE Natural Rubber	CNY/MT	13,130.00	-0.2%	13,160	0.5%	13,152.90	-0.1%	13,152.90	5.0%	12,617.70	-5.8%



Source : Bloomberg

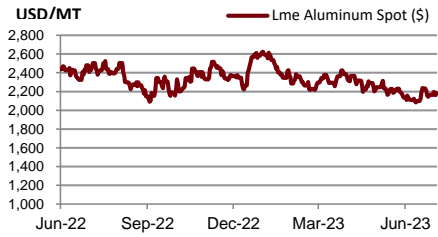
Shipping	Units	28-Jul-23	(%)	WTD	(%)	MTD	(%)	QTD	(%)	YTD	(%)
Baltic Dry Index (BDI)	USD	1,110.00	1.2%	1,041	2.7%	1,036	-4.3%	1,036	-21.1%	1,140	-41.1%
Baltic Supramax Index (BSI)	USD	726.00	-1.0%	742	-1.3%	741	-2.2%	741	-24.2%	922	-54.2%
Baltic Clean Tanker Index (BCTI)	USD	697.00	3.9%	656	12.3%	612	0.2%	612	-16.4%	798	-35.2%
Baltic Dirty Tanker Index (BDTI)	USD	873.00	-0.9%	898	-6.3%	939	-13.3%	939	-18.9%	1,236	-11.1%



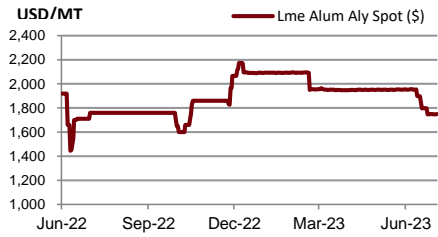
Source : Bloomberg

Metal	Units	28-Jul-23	(%)	WTD	(%)	MTD	(%)	QTD	(%)	YTD	(%)
Lme Aluminum Spot (\$)	USD/MT	2,185.00	1.1%	2,176	0.4%	2,155	-1.3%	2,155	-4.6%	2,308	-14.5%
Lme Alum Aly Spot (\$)	USD/MT	1,748.50	0.0%	1,747	-0.6%	1,818	-6.8%	1,818	-6.8%	1,983	-4.1%
Lme Nasaac Spot (\$)	USD/MT	2,412.25	0.0%	2,412	0.0%	2,412	-0.1%	2,412	-2.0%	2,368	-9.2%
Lme Copper Spot (\$)	USD/MT	8,625.49	1.1%	8,572	1.6%	8,461	0.8%	8,461	0.0%	8,674	-1.5%
Lme Lead Spot (\$)	USD/MT	2,154.50	0.0%	2,159	3.0%	2,107	-0.7%	2,107	-0.5%	2,125	-1.1%
Lme Nickel Spot (\$)	USD/MT	22,079.00	2.9%	21,656	4.2%	21,042	-0.9%	21,042	-5.5%	23,748	-7.3%
Lme Tin Spot (\$)	USD/MT	28,808.00	0.0%	28,921	0.7%	28,748	5.6%	28,748	9.6%	26,592	-14.7%
Gold Spot \$/Oz	USD/t oz.	1,959.49	0.7%	1,958	-0.1%	1,949	0.4%	1,949	-1.4%	1,936	7.4%
Thailand Gold Bar Buying Prices	THB/15.244 grams	31,800.00	-0.2%	31,850	0.0%	31,868	-0.5%	31,868	-0.9%	31,293	5.1%
Thailand Gold Bar Selling Price	THB/15.244 grams	31,900.00	-0.2%	31,950	0.0%	31,968	-0.5%	31,968	-0.9%	31,393	5.1%
Thailand Gold Ornament Buying Price	THB/15.16 grams	31,229.60	-0.1%	31,275	0.0%	31,295	-0.5%	31,295	-0.9%	30,731	5.1%
Thailand Gold Ornament Selling Price	THB/15.16 grams	32,400.00	-0.2%	32,450	0.0%	32,468	-0.5%	32,468	-0.9%	31,893	5.0%

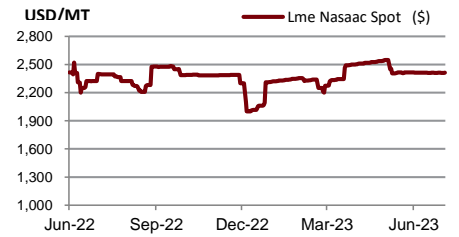
Lme Aluminum Spot (\$)



Lme Alum Aly Spot (\$)



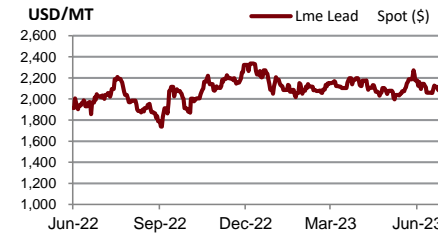
Lme Nasaac Spot (\$)



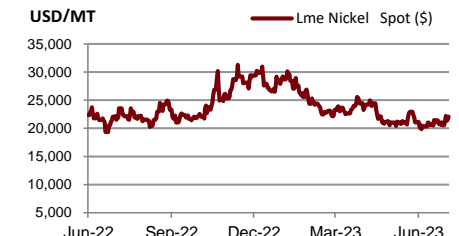
Lme Copper Spot (\$)



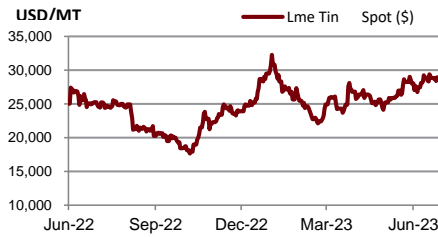
Lme Lead Spot (\$)



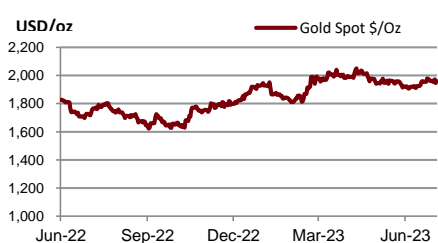
Lme Nickel Spot (\$)



Lme Tin Spot (\$)



Gold Spot \$/Oz



DISCLAIMER

การเสนอคำแนะนำ ข้อมูลบทวิเคราะห์ และการคาดการณ์ รวมทั้งการแสดงความคิดเห็นที่ปรากฏอยู่ในรายงานฉบับนี้ จัดทำขึ้นบนพื้นฐานของแหล่งข้อมูลที่ดีที่สุดที่ได้รับมา และพิจารณาเห็นว่าน่าเชื่อถือ แต่ทั้งนี้ทางบริษัทหลักทรัพย์ ซีจีเอส-ซีไอเอ็มบี (ประเทศไทย) จำกัด ไม่อาจรับรองความถูกต้องและความสมบูรณ์ของข้อมูลดังกล่าว ความเห็นที่แสดงไว้ในรายงานฉบับนี้ไม่ถือเป็นการเสนอแนะหรือการชี้ชวนให้ซื้อหรือขายหลักทรัพย์ การนำไปใช้ซึ่งข้อมูล บทวิเคราะห์และการคาดการณ์ทั้งหลายที่ปรากฏอยู่ในรายงานฉบับนี้เป็นการนำไปใช้โดยให้ผู้ใช้ยอมรับความเสี่ยงและเป็นดุลยพินิจของผู้ใช้แต่ผู้เดียว

คำนิยามของ RECOMMENDATION (คำแนะนำการลงทุน)

คำแนะนำในหุ้น

ADD: ในกรณีผลตอบแทนของหุ้นที่คาดการณ์มากกว่า 10% ในช่วงเวลา 12 เดือนข้างหน้า

HOLD: ในกรณีผลตอบแทนของหุ้นที่คาดการณ์อยู่ระหว่าง 0% ถึง 10% ในช่วงเวลา 12 เดือนข้างหน้า

REDUCE: ในกรณีผลตอบแทนของหุ้นที่คาดการณ์น้อยกว่า 0% ในช่วงเวลา 12 เดือนข้างหน้า

คำแนะนำในภาคอุตสาหกรรม

OVERWEIGHT: ในกรณีที่บริษัทจำนวนมากในอุตสาหกรรมที่คาดการณ์ว่ามีผลตอบแทนมากกว่า 10% ในช่วงเวลา 12 เดือนข้างหน้า

NEUTRAL: ในกรณีที่บริษัทจำนวนมากในอุตสาหกรรมที่คาดการณ์ว่ามีผลตอบแทนอยู่ระหว่าง 0% ถึง 10% ในช่วงเวลา 12 เดือนข้างหน้า

UNDERWEIGHT: ในกรณีที่บริษัทจำนวนมากในอุตสาหกรรมที่คาดการณ์ว่ามีผลตอบแทนน้อยกว่า 0% ในช่วงเวลา 12 เดือนข้างหน้า

รายงานการประเมินการกำกับดูแลกิจการ (CGR)

การเปิดเผยผลการสำรวจของสมาคมส่งเสริมสถาบันกรรมการบริษัทไทย (IOD) ในเรื่องการกำกับดูแลกิจการ (Corporate Governance) นี้เป็นการดำเนินการตามนโยบายของสำนักงานคณะกรรมการกำกับหลักทรัพย์และตลาดหลักทรัพย์ โดยการสำรวจของ IOD เป็นการสำรวจและประเมินจากข้อมูลของบริษัทจดทะเบียนในตลาดหลักทรัพย์แห่งประเทศไทย และตลาดหลักทรัพย์ เอ็มเอไอ ที่มีการเปิดเผยต่อสาธารณะ และเป็นข้อมูลให้ผู้ลงทุนทั่วไปสามารถเข้าถึงได้ ดังนั้นผลสำรวจดังกล่าวจึงเป็นการนำเสนอในมุมมองของบุคคลภายนอก โดยไม่ได้เป็นการประเมินการปฏิบัติ และมีได้มีการไขข้อข้อมูลภายในในการประเมิน

อนึ่ง ผลการสำรวจดังกล่าว เป็นผลการสำรวจ ณ วันที่ปรากฏในรายงานการกำกับดูแลกิจการบริษัทจดทะเบียนไทยเท่านั้น ดังนั้น ผลการสำรวจจึงอาจเปลี่ยนแปลงได้ภายหลังจากวันดังกล่าว ทั้งนี้ บริษัทหลักทรัพย์ ซีจีเอส-ซีไอเอ็มบี (ประเทศไทย) จำกัด มิได้ยืนยันหรือรับรองถึงความถูกต้องของผลสำรวจดังกล่าวแต่อย่างใด

ช่วงคะแนน	สัญลักษณ์	ความหมาย
90 – 100		ดีเลิศ
80 – 89		ดีมาก
70 - 79		ดี
60 – 69		ดีพอใช้
50 – 59		ผ่าน
ต่ำกว่า 50	No logo given	N/A

จะทำการเผยแพร่รายชื่อเฉพาะบริษัทที่ได้คะแนนอยู่ในระดับ “ดี” ขึ้นไป ซึ่งมี 3 กลุ่มคือ “ดี” “ดีมาก” และ “ดีเลิศ” โดยประกาศรายชื่อบริษัทในแต่ละกลุ่มเรียงตามลำดับตัวอักษรชื่อย่อบริษัทในภาษาอังกฤษ

รายงานการประเมินการกำกับดูแลกิจการ (CGR) โดยสมาคมส่งเสริมสถาบันกรรมการบริษัทไทย 2565



AAV	ADVANC	AF	AH	AIRA	AJ	AKP	AKR	ALLA	ALT	AMA	AMARIN
AMATA	AMATAV	ANAN	AOT	AP	APURE	ARIP	ASP	ASW	AUCT	AWC	AYUD
BAFS	BAM	BANPU	BAY	BBIK	BBL	BCP	BCPG	BDMS	BEM	BEYOND	BGC
BGRIM	BIZ	BKI	BOL	BPP	BRR	BTS	BTW	BWG	CENTEL	CFRESH	CGH
CHEWA	CHO	CIMBT	CK	CKP	CM	CNT	COLOR	COM7	COMAN	COTTO	CPALL
CPF	CPI	CPN	CRC	CSS	DDD	DELTA	DEMCO	DOHOME	DRT	DTAC	DUSIT
EA	EASTW	ECF	ECL	EE	EGCO	EPG	ETC	ETE	FN	FNS	FPI
FPT	FSMART	FVC	GC	GEL	GFPT	GGC	GLAND	GLOBAL	GPI	GPSC	GRAMMY
GULF	GUNKUL	HANA	HARN	HENG	HMPRO	ICC	ICHI	III	ILINK	ILM	IND
INTUCH	IP	IRC	IRPC	ITEL	IVL	JTS	JWD	K	KBANK	KCE	KEX
KGI	KKP	KSL	KTB	KTC	LALIN	LANNA	LHFG	LIT	LOXLEY	LPN	LRH
LST	MACO	MAJOR	MAKRO	MALEE	MBK	MC	MCOT	METCO	MFEC	MINT	MONO
MOONG	MSC	MST	MTC	MVP	NCL	NEP	NER	NKI	NOBLE	NSI	NVD
NYT	OISHI	OR	ORI	OSP	OTO	PAP	PCSGH	PDG	PDJ	PG	PHOL
PLANB	PLANET	PLAT	PORT	PPS	PR9	PREB	PRG	PRM	PSH	PSL	PTG
PTT	PTTEP	PTTGC	PYLON	Q-CON	QH	QTC	RATCH	RBF	RS	S	S&J
SAAM	SABINA	SAMART	SAMTEL	SAT	SC	SCB	SCC	SCCC	SCG	SCGP	SCM
SCN	SDC	SEAFCO	SEAOIL	SE-ED	SELIC	SENA	SENAJ	SGF	SHR	SICT	SIRI
SIS	SITHAI	SMPK	SNC	SONIC	SORKON	SPALI	SPI	SPRC	SPVI	SSC	SSSC
SST	STA	STEC	STGT	STI	SUN	SUSCO	SUTHA	SVI	SYMC	SYNTEC	TACC
TASCO	TCAP	TEAMG	TFMAMA	THANA	THANI	THCOM	THG	THIP	THRE	THREL	TIPCO
TISCO	TK	TKN	TKS	TKT	TMILL	TMT	TNDT	TNITY	TOA	TOP	TPBI
TQM	TRC	TRUE	TSC	TSR	TSTE	TSTH	TTA	TTB	TTCL	TTW	TU
TVDH	TVI	TVO	TWPC	U	UAC	UBIS	UPOIC	UV	VCOM	VGI	VIH
WACOAL	WAVE	WHA	WHAUP	WICE	WINNER	XPG	ZEN				



2S	7UP	ABICO	ABM	ACE	ACG	ADB	ADD	AEONTS	AGE	AHC	AIE
AIT	ALUCON	AMANAH	AMR	APCO	APCS	AQUA	ARIN	ARROW	AS	ASAP	ASEFA
ASIA	ASIAN	ASIMAR	ASK	ASN	ATP30	B	BA	BC	BCH	BE8	BEC
BH	BIG	BJC	BJCHI	BLA	BR	BRI	BROOK	BSM	BYD	CBG	CEN
CHARAN	CHAYO	CHG	CHOTI	CHOW	CI	CIG	CITY	CIVIL	CMC	CPL	CPW
CRANE	CRD	CSC	CSP	CV	CWT	DCC	DHOUSE	DITTO	DMT	DOD	DPAIN
DV8	EASON	EFORL	ERW	ESSO	ESTAR	FE	FLOYD	FORTH	FSS	FTE	GBX
GCAP	GENCO	GJS	GTB	GYT	HEMP	HPT	HTC	HUMAN	HYDRO	ICN	IFS
IIG	IMH	INET	INGRS	INSET	INSURE	IRCP	IT	ITD	J	JAS	JCK
JCKH	JMT	JR	KBS	KCAR	KIAT	KISS	KK	KOOL	KTIS	KUMWEL	KUN
KWC	KWM	L&E	LDC	LEO	LH	LHK	M	MATCH	MBAX	MEGA	META
MFC	MGT	MICRO	MILL	MITSI	MK	MODERN	MTI	NATION	NBC	NCAP	NCH
NDR	NETBAY	NEX	NINE	NNCL	NOVA	NPK	NRF	NTV	NUSA	NWR	OCC
OGC	ONEE	PACO	PATO	PB	PICO	PIMO	PIN	PJW	PL	PLE	PM
PMTA	PPP	PPPM	PRAPAT	PRECHA	PRIME	PRIN	PRINC	PROEN	PROS	PROUD	PSG
PSTC	PT	PTC	QLT	RCL	RICHY	RJH	ROJNA	RPC	RT	RWI	S11
SA	SABUY	SAK	SALEE	SAMCO	SANKO	SAPPE	SAWAD	SCAP	SCI	SCP	SE
SECURE	SFLEX	SFP	SFT	SGP	SIAM	SINGER	SKE	SKN	SKR	SKY	SLP
SMART	SMD	SMIT	SMT	SNNP	SNP	SO	SPA	SPC	SPCG	SR	SRICHA
SSF	SSP	STANLY	STC	STPI	SUC	SVOA	SVT	SWC	SYNEX	TAE	TAKUNI
TCC	TCMC	TFG	TFI	TFM	TGH	TIDLOR	TIGER	TIPH	TITLE	TM	TMC
TMD	TMI	TNL	TNP	TNR	TOG	TPA	TPAC	TPCS	TPIPL	TPIPP	TPLAS
TPS	TQR	TRITN	TRT	TRU	TRV	TSE	TVT	TWP	UBE	UEC	UKEM
UMI	UOBKH	UP	UPF	UTP	VIBHA	VL	VPO	VRANDA	WGE	WIJK	WIN
WINMED	WORK	WP	XO	YUASA	ZIGA						



A	A5	AI	ALL	ALPHAX	AMC	APP	AQ	AU	B52	BEAUTY	BGT
BLAND	BM	BROCK	BSBM	BTNC	CAZ	CCP	CGD	CMAN	CMO	CMR	CPANEL
CPT	CSR	CTW	D	DCON	EKH	EMC	EP	EVER	F&D	FMT	GIFT
GLOCON	GLORY	GREEN	GSC	HL	HTECH	IHL	INOX	JAK	JMART	JSP	JUBILE
KASET	KCM	KWI	KYE	LEE	LPH	MATI	M-CHAI	MCS	MDX	MENA	MJD
MORE	MPIC	MUD	NC	NEWS	NFC	NSL	NV	PAF	PEACE	PF	PK
PPM	PRAKIT	PTECH	PTL	RAM	ROCK	RP	RPH	RSP	SIMAT	SISB	SK
SOLAR	SPACK	SPG	SQ	STARK	STECH	SUPER	SVH	TC	TCCC	TCJ	TEAM
THE	THMUI	TKC	TNH	TNPC	TOPP	TPCH	TPOLY	TRUBB	TTI	TYCN	UMS
UNIQ	UPA	UREKA	VARO	W	WFX	WPH	YGG				

ข้อมูล Anti-Corruption Progress Indicator ของบริษัทจดทะเบียน

ได้รับการรับรอง

2S	7UP	ADVANC	AF	AI	AIE	AIRA	AJ	AKP	AMA	AMANAH	AMATA
AMATAV	AP	APCS	AS	ASIAN	ASK	ASP	AWC	AYUD	B	BAFS	BAM
BANPU	BAY	BBL	BCH	BCP	BCPG	BE8	BEC	BEYOND	BGC	BGRIM	BKI
BLA	BPP	BROOK	BRR	BSBM	BTS	BWG	CEN	CENTEL	CFRESH	CGH	CHEWA
CHOTI	CHOW	CIG	CIMBT	CM	CMC	COM7	COTTO	CPALL	CPF	CPI	CPL
CPN	CRC	CSC	DCC	DELTA	DEMCO	DIMET	DRT	DTAC	DUSIT	EA	EASTW
EGCO	EP	EPG	ERW	ESTAR	ETE	FE	FNS	FPI	FPT	FSMART	FSS
FTE	GBX	GC	GCAP	GEL	GFPT	GGC	GJS	GPI	GPSC	GSTEEL	GULF
GUNKUL	HANA	HARN	HEMP	HENG	HMPRO	HTC	ICC	ICHI	IFS	III	ILINK
INET	INSURE	INTUCH	IRC	IRPC	ITEL	IVL	JKN	JR	K	KASET	KBANK
KBS	KCAR	KCE	KGI	KKP	KSL	KTB	KTC	KWI	L&E	LANNA	LH
LHFG	LHK	LPN	LRH	M	MAJOR	MAKRO	MALEE	MATCH	MBAX	MBK	MC
MCOT	META	MFC	MFEC	MILL	MINT	MONO	MOONG	MSC	MST	MTC	MTI
NBC	NEP	NINE	NKI	NOBLE	NOK	NSI	NWR	OCC	OGC	ORI	PAP
PATO	PB	PCSGH	PDG	PDJ	PG	PHOL	PK	PL	PLANB	PLANET	PLAT
PM	PPP	PPPM	PPS	PR9	PREB	PRG	PRINC	PRM	PROS	PSH	PSL
PSTC	PT	PTG	PTT	PTTEP	PTTGC	PYLON	Q-CON	QH	QLT	QTC	RATCH
RML	RWI	S&J	SAAM	SABINA	SAPPE	SAT	SC	SCB	SCC	SCCC	SCG
SCGP	SCM	SCN	SEAOIL	SE-ED	SELIC	SENA	SGP	SINGER	SIRI	SITHAI	SKR
SMIT	SMK	SMPC	SNC	SNP	SORKON	SPACK	SPALI	SPC	SPI	SPRC	SRICHA
SSF	SSP	SSSC	SST	STA	STGT	STOWER	SUSCO	SVI	SYMC	SYNTEC	TAE
TAKUNI	TASCO	TCAP	TCCM	TFG	TFI	TFMAMA	TGH	THANI	THCOM	THIP	THRE
THREL	TIDLOR	TIPCO	TISCO	TKS	TKT	TMILL	TMT	TNITY	TNL	TNP	TNR
TOG	TOP	TOPP	TPA	TPCS	TPP	TRU	TRUE	TSC	TSTE	TSTH	TTA
TTB	TTCL	TU	TVDH	TVI	TVO	TWPC	U	UBE	UBIS	UEC	UKEM
UOBKH	UPF	UV	VGI	VIH	WACOAL	WHA	WHAUP	WICE	WIIK	XO	YUASA
ZEN	ZIGA										

ประกาศเจตนาสมัคร

AH	ALT	APCO	ASW	B52	CHG	CI	CPR	CPW	DDD
ECF	EKH	ETC	EVER	FLOYD	GLOBAL	ILM	INOX	J	JMART
KEX	KUMWEL	LDC	MEGA	NCAP	NOVA	NRF	NUSA	OR	PIMO
SAK	SIS	SSS	STECH	SUPER	SVT	TKN	TMD	TMI	TQM
VARO	VCOM	VIBHA	W	WIN					

ไม่เปิดเผยหรือไม่มีนโยบาย

4CS	3K-BAT	A	A5	AAI	AAV	ABICO	ABM	ACAP	ACC
ADB	ADD	AEONTS	AFC	AGE	AHC	AIT	AJA	AKR	ALL
ALUCON	AMARC	AMARIN	AMC	AMR	ANAN	AOT	APEX	APP	APURE
ARIN	ARIP	ARROW	ASAP	ASEFA	ASIA	ASIMAR	ASN	ATP30	AU
BBGI	BBIK	BC	BCT	BDMS	BEAUTY	BEM	BGT	BH	BIG
BIZ	BJC	BJCHI	BKD	BLAND	BLESS	BLISS	BM	BOL	BR
BSM	BTG	BTNC	BTW	BUI	BYD	CAZ	CBG	CCET	CCP
CH	CHARAN	CHAYO	CHIC	CHO	CITY	CIVIL	CK	CKP	CMAN
CNT	COLOR	COMAN	CPANEL	CPH	CPT	CRANE	CRD	CSP	CSR
CV	CWT	D	DCON	DITTO	DMT	DOD	DPAINT	DTCI	DV8
EE	EFORL	EMC	ESSO	F&D	FANCY	FMT	FN	FORTH	FTI
GIFT	GL	GLAND	GLOCON	GLORY	GRAMMY	GRAND	GREEN	GSC	GTB
HL	HPT	HTECH	HUMAN	HYDRO	ICN	IFEC	IHL	IIG	IMH
INSET	IP	IRCP	IT	ITD	ITNS	JAK	JAS	JCK	JCKH
JSP	JUBILE	JWD	KAMART	KC	KCC	KCM	KDH	KIAT	KISS
KKC	KLINIQ	KOOL	KTIS	KUN	KWC	KWM	KYE	LALIN	LEE
LOXLEY	LPH	LST	MACO	MANRIN	MATI	MAX	M-CHAI	MCS	MDX
MGT	MICRO	MIDA	MITSIB	MJD	MK	ML	MODERN	MORE	MPIC
NATION	NC	NCH	NCL	NDR	NER	NETBAY	NEW	NEWS	NEX
NPK	NSL	NTV	NV	NVD	NYT	OHTL	OISHI	ONEE	OSP
PACO	PAF	PCC	PEACE	PERM	PF	PICO	PIN	PJW	PLUS
POLY	POMPUI	PORT	POST	PPM	PRAKIT	PRAPAT	PRECHA	PRIME	PRIN
PROUD	PSG	PTC	PTECH	PTL	RAM	RBF	RCL	RICHY	RJH
ROJNA	RP	RPC	RPH	RSP	RT	S	S11	SA	SABUY
SAM	SAMART	SAMCO	SAMTEL	SANKO	SAUCE	SAWAD	SAWANG	SCAP	SCI
SE	SEAFCO	SECURE	SENAJ	SFLEX	SFP	SFT	SGF	SHANG	SHR
SIMAT	SISB	SK	SKE	SKN	SKY	SLM	SLP	SMART	SMD
SO	SOLAR	SONIC	SPA	SPCG	SPG	SPVI	SQ	SR	SSC
STC	STEC	STHAI	STI	STP	STPI	SUC	SUN	SUTHA	SVH
SYNEX	TACC	TAPAC	TC	TCC	TCCC	TCJ	TCOAT	TEAM	TEAMG
TFM	TGE	TGPRO	TH	THAI	THANA	THE	THG	THL	THMUI
TITLE	TK	TKC	TLI	TM	TMC	TMW	TNDT	TNH	TNPC
TPBI	TPCH	TPIPL	TPIPP	TPLAS	TPOLY	TPS	TQR	TR	TRC
TRV	TSE	TSF	TSR	TTI	TTT	TTW	TVT	TWP	TWZ
UMI	UMS	UNIQ	UP	UPA	UPOIC	UREKA	UTP	UVAN	VL
VRANDA	WAVE	WFX	WGE	WINMED	WINNER	WORK	WORLD	WP	WPH
YONG									