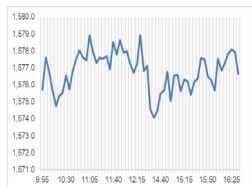


Market Comment

Saravut Tachochavalit, Analyst

TEL : +66 (2) 088-9754

EMAIL : Saravut.ta@rhbgroup.com



Up	323
Down	136
Unchanged	189

Open	1,574.30
High	1,579.43
Low	1,572.82
Closed	1,576.67
Chg.	+7.86
Chg.%	+0.50
Value (mn)	62,156.77
P/E (x)	21.77
P/BV (x)	1.54
Yield (%)	2.97
Market Cap (bn)	19,337.20

SET 50-100 – MAI – Futures Index

	Closed	Chg.	(%)
SET 50	966.69	3.23	0.34
SET 100	2,153.99	9.72	0.45
S50_Con	961.10	2.40	0.25
MAI Index	494.72	6.18	1.26

Trading Breakdown: Daily

(Bt,m)	Buy	Sell	Net
Institution	7,804.01	5,700.45	2,103.56
Proprietary	4,057.96	4,212.22	-154.27
Foreign	29,354.76	27,378.59	1,976.17
Local	20,940.04	24,865.51	-3,925.47

Trading Breakdown: Month to Date

(Bt,m)	Buy	Sell	Net
Institution	100,281.22	91,726.63	8,554.58
Proprietary	95,254.98	92,671.10	2,583.82
Foreign	550,530.89	559,853.17	-9,322.26
Local	361,347.90	363,164.06	-1,816.19

World Markets Index

	Closed	Chg.	(%)
Dow Jones	34,890.24	37.57	0.11
NASDAQ	14,019.31	75.55	0.54
FTSE 100	7,473.67	8.68	0.12
Nikkei	32,463.59	130.13	0.40
Hang Seng	18,482.86	-1.17	-0.01

Foreign Exchange Rates

	Closed	Chg.	(%)
Baht (Onshore)	35.00	-0.05	0.15
Yen	146.01	-0.23	0.16
1Euro	1.09	0.00	0.06

Commodities

	Closed	Chg.	(%)
Oil: Brent	86.30	0.14	0.16
Oil: Dubai	86.70	0.90	1.05
Oil: Nymex	81.63	0.47	0.58
Gold	1,945.37	3.05	0.16
Zinc	2,425.50	5.50	0.23
BDIY Index	1,107.00	27.00	2.50

Source: Bloomberg

แรงหนุนจากราคาน้ำมันดิบที่ปรับขึ้น

ตลาดหุ้นสหรัฐฯ ปิดบวก ข้อมูลเศรษฐกิจทั้งการจ้างงานภาคเอกชน และประมาณการครั้งที่ 2 ของ GDP ไตรมาส 2/65 ของสหรัฐฯ ออกมาดีกว่าตลาดคาด บ่งชี้เศรษฐกิจสหรัฐฯ จะลดตัวลง ทำให้ DOW JONES, NASDAQ, S&P500 ปิด 0.11%, 0.54%, 0.38%

ตลาดหุ้นยุโรปปิดลบ กดดันจากอัตราผลตอบแทนพันธบัตรยุโรปโซนที่ปรับตัวขึ้นจากการคาดการณ์ว่าอัตราดอกเบี้ยในการประชุมเดือนก.ย. นี้ เงินเฟ้อในเยอรมนีเดือนส.ค. สูง เพิ่มขึ้น 6.4% YoY ทำให้ DAX, FTSE, CAC40, FTMIB ปิด -0.24%, 0.12%, -0.12%, 0.09%

สัญญาราคาน้ำมันดิบ WTI ส่งมอบเดือนต.ค. เพิ่มขึ้น 0.47 ดอลลาร์ปิดที่ 81.63 ดอลลาร์/บาร์เรล ส่วนสัญญาน้ำมันดิบ Brent ส่งมอบเดือนต.ค. เพิ่มขึ้น 0.37 ดอลลาร์ปิดที่ 85.86 ดอลลาร์/บาร์เรล ขานรับสต็อกน้ำมันดิบของสหรัฐฯ ลดลง 10.6 ล้านบาร์เรลในสัปดาห์ที่แล้ว มากกว่าที่ตลาดคาดว่าจะลดลงเพียง 5.2 ล้านบาร์เรล บ่งชี้อุปสงค์น้ำมันในสหรัฐฯ ยังคงแข็งแกร่ง นอกจากนี้ตลาดยังได้แรงหนุนจากการคาดการณ์ว่าซาอุดีอาระเบียจะขยายเวลาการปรับลดกำลังการผลิตน้ำมันโดยสมัครใจออกไปจนถึงเดือนต.ค. ซึ่งจะส่งผลให้อุปทานน้ำมันตึงตัว

ตลาดหุ้นไทยวานนี้ปรับขึ้นสอดคล้องกับทิศทางตลาดหุ้นในภูมิภาค ขานรับการคาดการณ์ว่า Fed จะคงหรือยุติการปรับขึ้นอัตราดอกเบี้ย หลังข้อมูลการเปิดรับสมัครงานในสหรัฐฯ ปรับตัวลงติดต่อกัน 3 เดือน และต่ำสุดในรอบ 25 เดือน และได้แรงหนุนจากเงินที่ทยอยออกมาตรการกระตุ้นเศรษฐกิจ มีรายงานข่าวจากบลูมเบิร์กอ้างแหล่งข่าวว่ารัฐบาลจีนสั่งให้ธนาคารรายใหญ่ที่อยู่ภายใต้กำกับดูแลของรัฐบาลจีน อาจจะปรับลดอัตราดอกเบี้ยเงินกู้จำนวนภายในสิ้นเดือนส.ค. นี้ ขณะที่ธนาคารรายใหญ่ เช่น อินดีสเตรียล แอนด์ คอมเมอร์เชียล แบงก์ ออฟ ไชน่า และไชน่า คอนสตรัคชัน แบงก์ คอร์ป มีแนวโน้มที่จะปรับลดอัตราดอกเบี้ยเงินฝากภายในสัปดาห์นี้ ซึ่งเป็นการปรับลดดอกเบี้ยประเภทดังกล่าวเป็นครั้งที่สามแล้วในปีี้ หุ้นไทยมีแรงซื้อในกลุ่มอิเล็กทรอนิกส์ DELTA, KCE, HANA ตามการปรับขึ้นของดัชนี Nasdaq และกลุ่ม JMART, JMT, SINGER, SGC กลุ่มค้าปลีกภูมิภาคต่างจังหวัด GLOBAL การเงิน SAWAD, MTC, TIDLOR ที่จะได้แรงหนุนจากมาตรการของรัฐบาลใหม่ เช่น การพักชำระหนี้เกษตรกร การปรับโครงสร้างหนี้ของ SMEs นอกจากนี้ยังมีแรงซื้อในกลุ่มพลังงานและโรงกลั่น จากการคาดการณ์ผลกระทบจากพายุเฮอริเคน "อิดาเลีย"

อูโตเมติก ดาต้า โพรเซสซิง อิงค์ (ADP) เปิดเผย การจ้างงานของภาคเอกชนสหรัฐฯ เพิ่มขึ้นเพียง 177,000 ตำแหน่งในเดือนส.ค. ต่ำกว่าที่ตลาดคาด 200,000 ตำแหน่ง และต่ำกว่าในเดือนก.ค. ที่เพิ่มขึ้น 371,000 ตำแหน่ง ข้อมูลดังกล่าวสะท้อนให้ตลาดแรงงานสหรัฐฯ เริ่มลดความร้อนแรง ล่าสุดดอลลาร์กลับมาอ่อนค่าลง อัตราผลตอบแทนพันธบัตรสหรัฐฯ อายุ 10 ปีย่อตัวลงแถว ๆ 4.11% มีโอกาสต่ำกว่า 4% ถ้าตัวเลขการจ้างงานนอกภาคเกษตรสหรัฐฯ เดือนส.ค. ออกมาต่ำกว่า 150,000 ค่า VIX ปรับลดต่อ ทำให้มีแรงซื้อกลับเข้าสินทรัพย์เสี่ยง เช่น หุ้น, สินทรัพย์ปลอดภัย เช่น ทองคำ, พันธบัตร เรามองเป็นบวกต่อหุ้นการเงิน SAWAD, MTC, TIDLOR, SAK, NCAP

แนวโน้มตลาดหุ้นไทยวันนี้คาดว่า แกว่ง แรงหนุนจากราคาน้ำมันดิบที่ปรับขึ้นจากสต็อกน้ำมันดิบสหรัฐฯ ปรับลดมากกว่าตลาดคาด แนวโน้มที่ซาอุดีอาระเบียจะต่ออายุการปรับลดกำลังการผลิตน้ำมันออกไปจนถึงเดือนต.ค. ทำให้อุปทานน้ำมันยังคงตึงตัวต่อไป ในขณะที่รัฐบาลไทยเตรียมประชุมกรม. นัดแรก เพื่อปรับลดค่าครองชีพ เช่น ค่าไฟ, ราคาพลังงานอื่น ๆ เช่น ก๊าซหุงต้ม LPG และปรับลดราคาหน้าโรงกลั่น (ยังไม่มีรายละเอียด) แต่เรามองว่าอาจจะกระทบต่อหุ้นโรงไฟฟ้า แนะนำหลีกเลี่ยงลงทุนรายละเอียด ระยะสั้นเราแนะนำหุ้น ADVANC, INTUCH, AEONTS, BDMS, MEGA, BCH, EKH

กลยุทธ์การลงทุน

Trading: แนะนำ "เก็งกำไรเพื่อหวังผลติดกลับ"

โดยมีจุด Stop ที่ระดับดัชนี 1,520 จุด

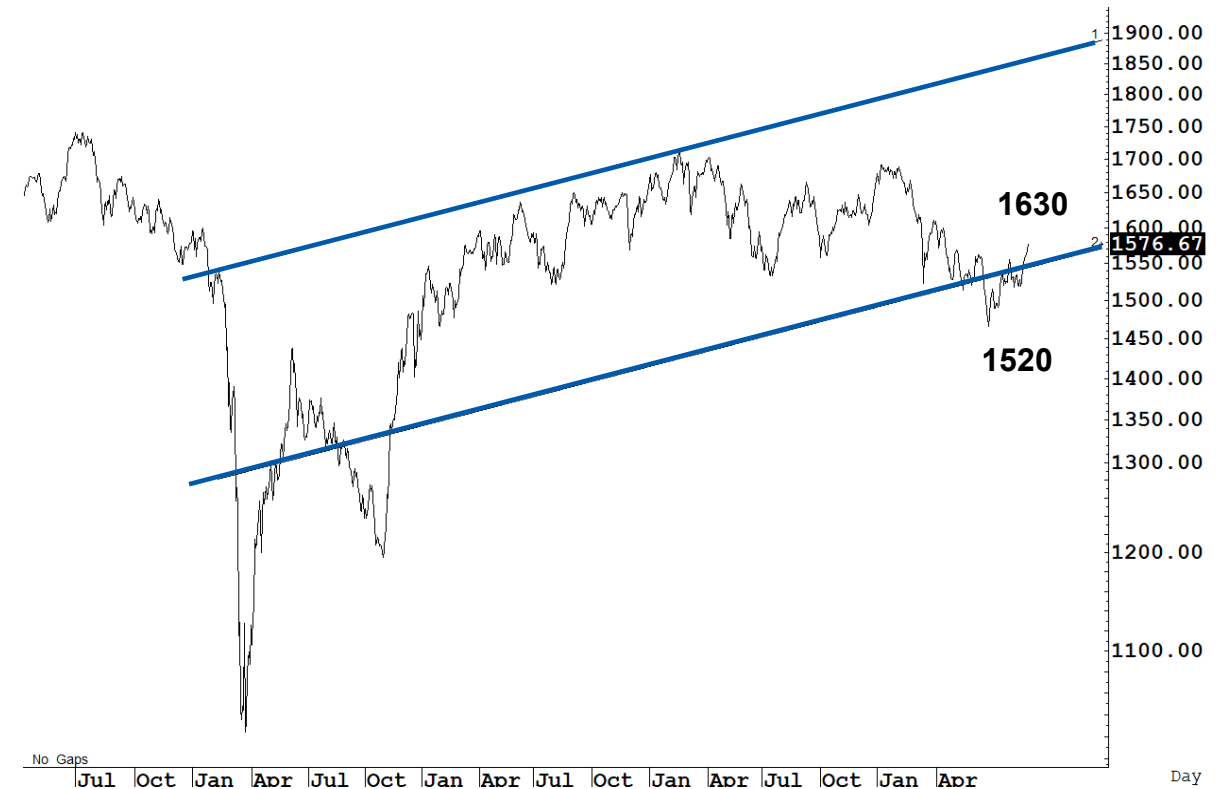
Technical Analyzer

Saravut Tachochavalit, Analyst
 TEL : +66 (2) 088 9999 Ext. 9754
 EMAIL : Saravut.ta@rhbgroup.com

SET Index

ขายที่ละด่าน

Figure 1 : SET Index daily chart



Source: RHB, Aspen

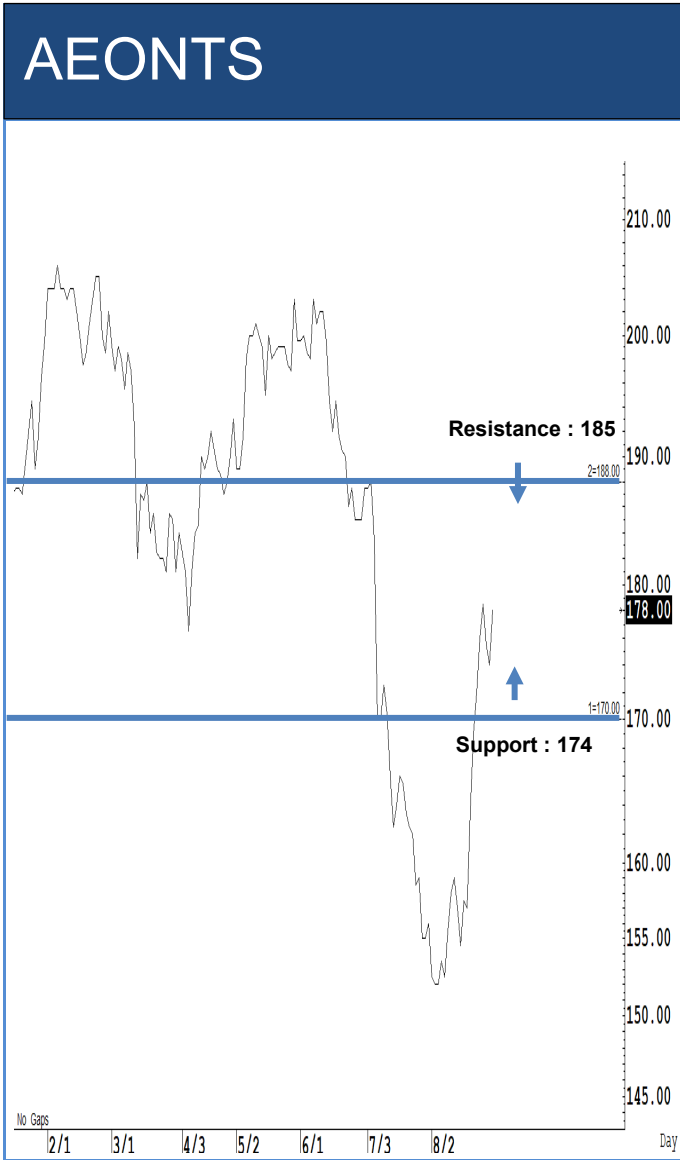
SET Index ปิดที่ 1,576.67 จุด 7.86 จุด มูลค่าการซื้อขาย 62,157 ล้านบาท เพิ่มขึ้นเมื่อเทียบกับปริมาณการซื้อขายวันก่อนหน้า โดยนักลงทุนต่างชาติซื้อสุทธิ 1,976 ล้านบาท และขายสุทธิ 129,071 ล้านบาท YTD

ระยะกลาง : SET Index อยู่ในช่วงปรับฐาน เดือนนี้ถ้ายังคงปิดต่ำกว่า 1,587 จุด ยังคงแนวโน้มปรับฐานต่อไป สำหรับทิศทางในไตรมาส 3/2566 คาดว่ากรอบของ SET จะอยู่ระหว่าง 1,450-1630 จุด แนะนำ ซื้อเมื่ออ่อนตัว สัปดาห์นี้คาดว่าแกว่งในกรอบระหว่าง 1,540-1,587 จุด แนะนำ ลงซื้อ ขึ้นขาย

ระยะสั้น : SET Index ปิดบวกต่อเนื่อง สั้น ๆ ไม่ต่ำกว่าแนวรับแถว ๆ 1,567 จุด แนะนำ trading ต่อได้ หวังผลดีตกลับได้แถว ๆ 1,577 จุดก่อนหรือต่ำสำคัญแถว ๆ 1,587 จุด เราแนะนำให้หยุดขายทำกำไรเมื่อ SET ปรับขึ้นไปในโซน 1,580 จุดขึ้นไป

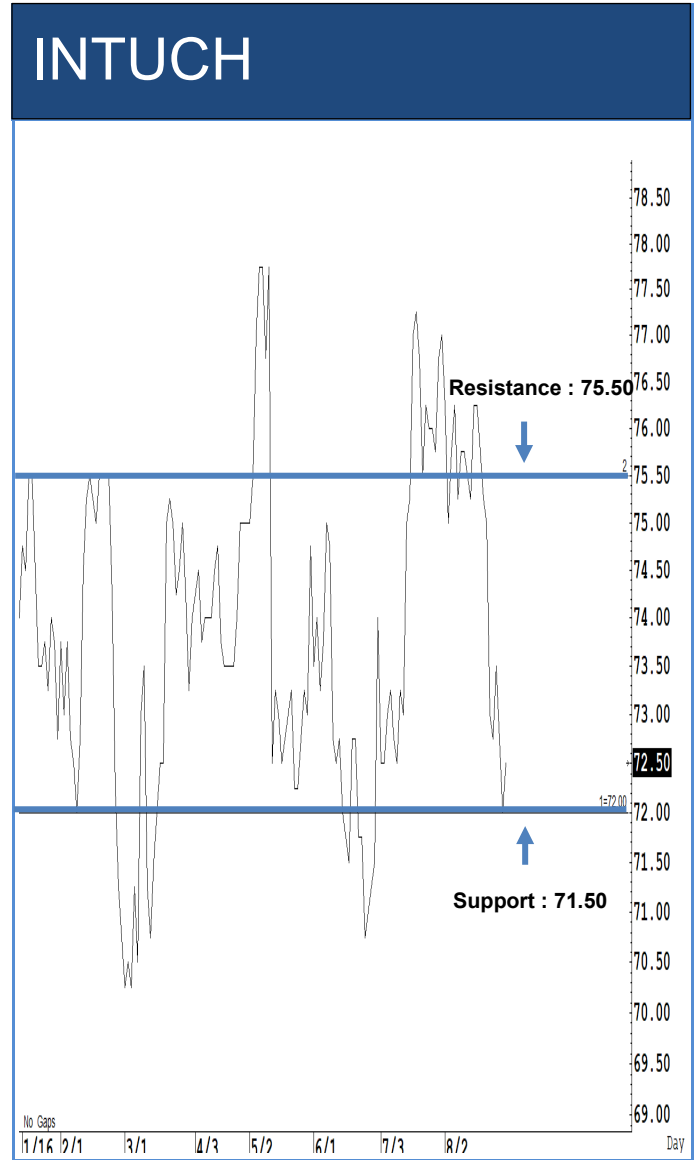
Saravut Tachochavalit, Analyst
 TEL : +66 (2) 088 9999 Ext. 9754
 EMAIL : Saravut.ta@rhbgroupp.com

Trading Stocks



Source: RHB, Bloomberg

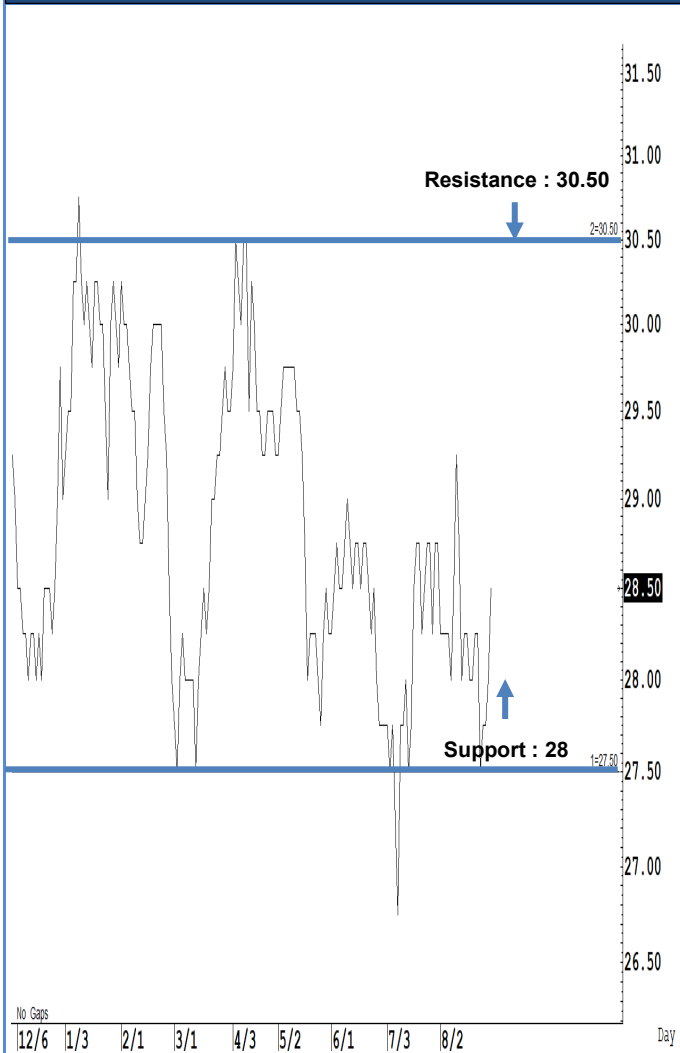
ระยะสั้นแกว่งในกรอบ **sideway** ระหว่าง 174-185 บาท แนะนำ ลงซื้อ ขึ้นขาย ในกรอบดังกล่าว ส่วนจุดตัดขาดทุนจะอยู่ที่ 173 บาท



Source: RHB, Bloomberg

ระยะสั้นแกว่งในกรอบ **sideway** ระหว่าง 71.50-75.50 บาท แนะนำ ลงซื้อ ขึ้นขาย ในกรอบดังกล่าว ส่วนจุดตัดขาดทุนจะอยู่ที่ 71.25 บาท

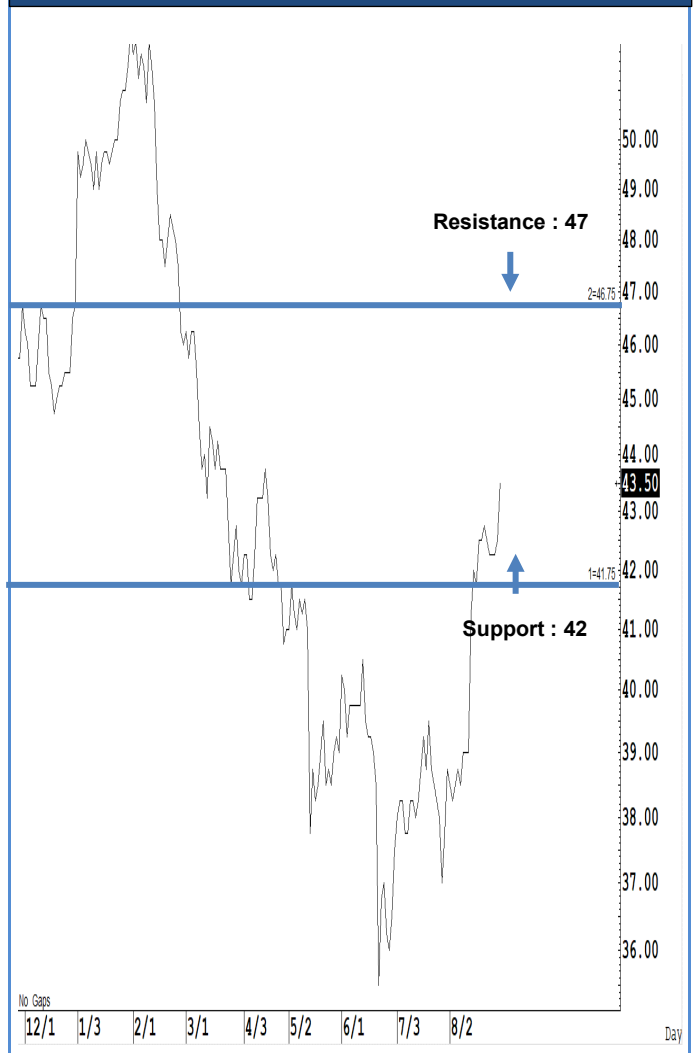
BDMS



Source: RHB, Bloomberg

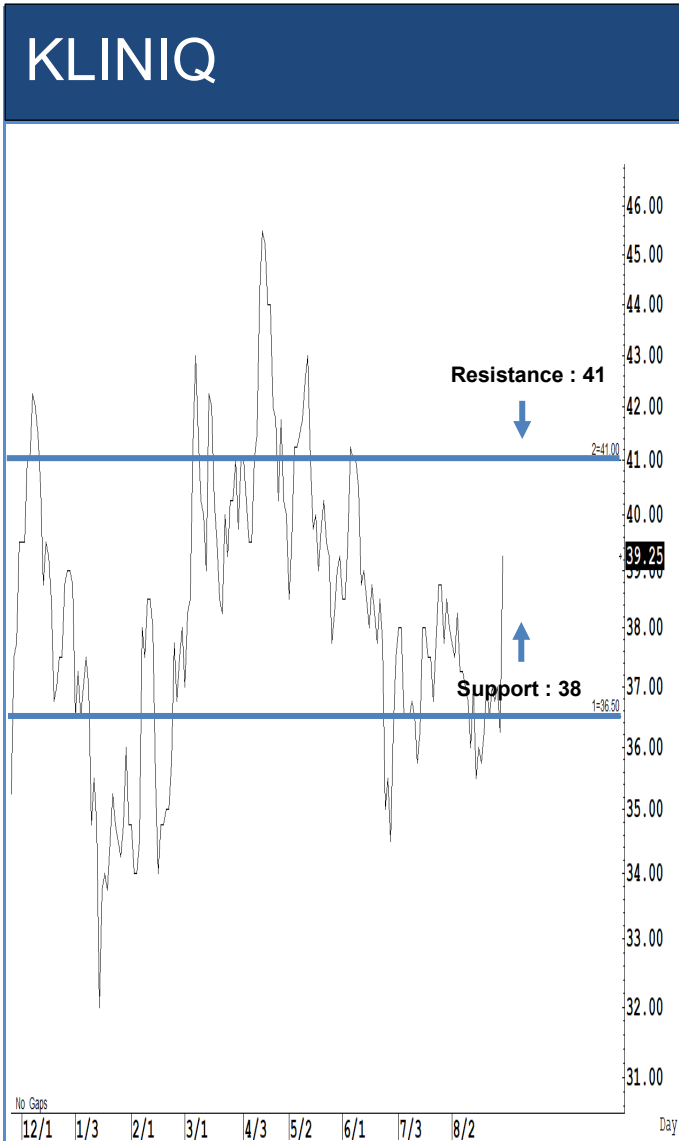
ระยะสั้นแกว่งในกรอบ **sideway** ระหว่าง 28-30.50 บาท แนะนำ ลงซื้อ ขึ้นขายในกรอบดังกล่าว ส่วนจุดตัดขาดทุนจะอยู่ที่ 27.75 บาท

MEGA



Source: RHB, Bloomberg

ระยะสั้นแกว่งในกรอบ **sideway** ระหว่าง 42-47 บาท แนะนำ ลงซื้อ ขึ้นขายในกรอบดังกล่าว ส่วนจุดตัดขาดทุนจะอยู่ที่ 41.75 บาท



ระยะสั้นแกว่งในกรอบ sideways ระหว่าง 38-41 บาท แนะนำ ลงซื้อ ขึ้นขายในกรอบดังกล่าว ส่วนจุดตัดขาดทุนจะอยู่ที่ 37.75 บาท

ระยะสั้นแกว่งในกรอบ sideways ระหว่าง 8-9 บาท แนะนำ ลงซื้อ ขึ้นขายในกรอบดังกล่าว ส่วนจุดตัดขาดทุนจะอยู่ที่ 7.95

บาท

Key Stock News (ที่มา: ข่าวหุ้น)

ลบลวงพราง! กสทช. 'สรณ' ล็อกสเปกเลขาใหม่ ส่อพิรุณเลื่อนประชุม หวังตัดตอนเสียงโหวตค้าน 'ไตรรัตน์'

สรณาเลขาฯ กสทช.คนใหม่ ส่อพิรุณประธานบอร์ดล็อกเลขาฯ คนใหม่ พาก 4 ผู้สมัครออกโรงคัดค้าน แฉกระบวนการสรรหาไม่เป็นธรรม สรณ รวบรัดใช้อำนาจคนเดียวตัดสินใจเลือก 'ไตรรัตน์' ส่อคิดหลักเกณฑ์ที่ต้องใช้เสียงข้างมากจากบอร์ดกสทช. ล่าสุดส่อพิรุณเพิ่มหลังประธานฯ เลื่อนนัดประชุมเป็นวันที่ 4 ก.ย. 66 จากเดิม 6 ก.ย. 66 เท่านั้นไม่พอ แฉเปลี่ยนห้องประชุมจากเดิมชั้น 12 มาเป็นชั้น 2 แทน เกิดกังขาคิดตัดตอนเสียงข้างมาก 4 คนที่ติดภารกิจหมดโอกาสค้านตั้ง 'ไตรรัตน์' เป็นเลขาธิการกสทช.คนใหม่หรือไม่?

SHR เข้าไอซีซีชั้นโรงแรม รายได้ปีนี้ทะลุหมื่นล้าน

SHR ส่งซิกครึ่งหลังเติบโตเด่น ขานรับเข้าไอซีซีชั้นธุรกิจโรงแรมและการกลับมาเปิดให้บริการหลังปรับปรุงใหม่ ดันอัตราค่าห้องพักเฉลี่ยรายวันเพิ่มอัตรากำไรขั้นต้น 40-50% ส่วน D/E ต่ำเพียงแค่ 0.81 เท่า ผู้บริหารรายรายได้ปีนี้พุ่ง 10,000 ล้านบาท

AH ขานรับ EV ย้ายฐานเข้าไทย มั่นใจปีนี้โต 15%

AH ขานรับ EV จีนแห่ย้ายฐานเข้าไทย ดันออเดอร์ทะลัก เย็บ ซิน หรือ ลั่นผลงานครึ่งหลัง เติบโตกว่าครึ่งปีแรก มั่นใจรายได้ปีนี้เพิ่มขึ้น 10-15% เดินหน้าขยายตลาดสหรัฐฯ-ญี่ปุ่นมากขึ้น

AIS กำไรสุทธิหลังควบ 3BB ภัทรปรับเป้าพุ่ง 266 บาท

ADVANC กำไรเพื่อพุ่งหลังควบรวมกิจการ 3BB เกียรตินาคินภัทร ขานรับปรับเพิ่มเป้ากำไรทันที มองต้นทุนซ้ำซ้อนกิจการลด การแข่งขันลดลง ขณะที่ส่วนแบ่งรายได้บรอดแบนด์พุ่งเป็น 45% แข่งหน้า TRUE ด้านแนวโน้มปันผลสูงถึง 11.14 บาทต่อหุ้น พร้อมปรับราคาเป้าหมายเพิ่มเป็น 266 บาท จากเดิม 253 บาท

PSP เปิดตัวสวยเหนือจอก ลุ้นไปต่อเป้าหมาย 11 บาท

หุ้น พี.เอส.พี.สเปเชียลตี้ส์ ลงสนามวันแรก เหนือจอก 61.29% วอลุ่มหนาแน่น ผู้บริหารมั่นใจรายได้ปีนี้ไม่น้อยกว่าปีก่อน เดินหน้าเพิ่มสัดส่วนต่างประเทศเป็น 25% ภายใน 3 ปี มองอนาคตสดใสทุกตลาดอาเซียน ดันกำไรต่อพวต โบรกฯ ให้ราคาเหมาะสม 10.0-11.10 บาท

SPALI ไชว์แบ็กล็อก 1.9 หมื่นล้าน เปิดตัว iCreator x SUPALAI ขับเคลื่อนวงการครีเอเตอร์ไทยสู่ระดับโลก

ศุภชาติ เผยไตรมาส 3/66 ตามแผนเดือน ก.ย.นี้ เตรียมเปิดเพิ่ม 4 โครงการ มูลค่ารวม 3,440 ล้านบาท ไชว์แบ็กล็อก 1.9 หมื่นล้านบาท จ่อโอนครึ่งปีหลัง 1.1 หมื่นล้านบาท หนุนปีนี้ยอดขายและรายได้โตตามนัด 36,000 ล้านบาท ล่าสุดเปิดตัว iCreator x SUPALAI ร่วมขับเคลื่อนวงการครีเอเตอร์ไทยสู่ระดับโลก ในงาน iCreator Conference 2023 Presented by SUPALAI คาดมีผู้ร่วมงาน 3,000 ราย พร้อมเสนอ 7 นโยบายสู่สภา

JPC พร้อมยกระดับ สินค้าแฟชั่นไทย ออกไปสู่ทั่วโลก

ยัสปาล หรือ JPC ไชว์ศักยภาพหนึ่งในผู้นำธุรกิจสินค้าแฟชั่นไลฟ์สไตล์ของภูมิภาคอาเซียน ชูประสบการณ์ความเชี่ยวชาญในอุตสาหกรรมแฟชั่นตั้งแต่ต้นน้ำถึงปลายน้ำ พร้อมยกระดับอุตสาหกรรมแฟชั่นไทยไปสู่ทั่วโลก

AMATA สปีนออฟฟูลูกเข้าตลาดปีหน้า ลั่นครึ่งหลังโอนที่ดินพุ่ง ดันแบ็กล็อก 7,991 ล้านบาท

AMATA เตรียมส่งบริษัทลูก อมตะ สแตรพเทจิก โฮลดิ้ง 1 หรือ Spin Co. เข้าจดทะเบียนในตลาดหลักทรัพย์ ปีหน้า เพื่อระดมทุนขยายธุรกิจ ขณะที่ครึ่งปีหลังคาดยอดโอนที่ดินเพิ่มขึ้น หลังดุนแบ็กล็อกรอรับรายได้ 7,991 ล้านบาท

S การันตีรายได้ปีนี้โต 30% ครึ่งหลังแจ่มโรงแรมเข้าไอซีซี

สิงห์ เอสเตท แจ่มผลงานครึ่งปีหลังดีกว่าครึ่งปีแรก อานิงส่งทุกธุรกิจโต โดยเฉพาะโรงแรมไทย-มัลดีฟส์ คาดอัตราเข้าพักพุ่งรับไอซีซี-ท่องเที่ยวฟื้น ลั่น Q4 พิกสุครอบปีนี้ หนุนรายได้ปีนี้โต 30%

TOP กำไรครึ่งหลังปีนี้แจ่ม ค่างลั่นติดตัว 15 เหรียญ-ราคาน้ำมันแจ่ม

TOP ครึ่งปีหลังกำไรโต หลังค่าการกลั่นติดตัว 15 เหรียญสหรัฐต่อบาร์เรลสูงสุดตั้งแต่ต้นปี ขณะที่ไตรมาส 3/66 ราคาน้ำมันยังทรงตัวสูง โบรกฯ คาดกำไรปี 66-67 ที่ 1.7-1.8 หมื่นล้านบาท แนะนำ ซื้อ ราคา 57.50 บาท

B ปล่อยกู้เมกะวัตต์ ลุยคาร์บอนเครดิต เตรียมซื้อชาย REC

B ใช้เงินเพิ่มทุน RO กว่า 1.2 พันล้านบาท ขยายธุรกิจ ปล่อยกู้ให้ เมกะวัตต์ ลุยธุรกิจคาร์บอนเครดิต พร้อมเตรียมเงินทุน 140 ล้านบาท เล็งซื้อชายใบรับรองเครดิตการผลิตพลังงานหมุนเวียน ทयोยสะสมคาร์บอนเครดิตรองรับด้านสิ่งแวดล้อมโลกโตสูง คาดปี 72 ไทยจ่อเก็บภาษีคาร์บอนเครดิต

CKP ผนึก BEM นำร่องใช้โซลาร์ เติบโตไฟฟ้า 2 สาย ครั้งแรกในไทย

CKP ผนึก BEM ไชว์ใช้โซลาร์เติบโตไฟฟ้าครั้งแรกในไทย นำร่องสายสีน้ำเงินและสีม่วง รวม 71 กม. ระยะสัญญา 25 ปี CKP ผลิตไฟฟ้าส่งเข้าระบบเดินรถ 452 ล้านกิโลวัตต์ชั่วโมง BEM มั่นใจเขตพื้นที่ทุนค่าไฟ ลดปล่อยก๊าซเรือนกระจก

GUNKUL เล็งประมูล ส่งซิกครึ่งหลังสดใส ดันรายได้ปีนี้โต 15%

GUNKUL ส่งสัญญาณธุรกิจครึ่งปีหลังดีต่อเนื่อง เล็งประมูลงาน EPC ใหม่ๆ อีกเทียบ ย่าปีนี้รายได้เข้าเป้าโตไม่ต่ำกว่า 15% ด้านโบรกฯ แนะนำ ซื้อ ชีเป้าราคา 5.25 บาท

CIVIL แบ็กล็อกนิวไฮ 2.39 หมื่นล้าน คาดก.ย.เซ็นงานโครงการรถไฟไทย-จีนสัญญา 4-5

CIVIL ไชว์แบ็กล็อกนิวไฮ 23,925 ล้านบาท หนุนรายได้ครึ่งปีหลังนี้อีก 3,556 ล้านบาท คาดภายใน ก.ย. 66 ได้เซ็นรับงานโครงการรถไฟไทย-จีน สัญญา 4-5 มูลค่ากว่า 10,000 ล้านบาท มั่นใจผลงานครึ่งปีหลังเติบโตดีกว่าครึ่งปีแรก ประเมินรัฐบาลใหม่เตรียมปล่อยประมูลงานโครงการช่วงที่เหลือของปีไม่ต่ำกว่า 40,000 ล้านบาท

กบ.น.ตรึงราคา LPG ถึง 30 ก.ย. รอนโยบายรวม.พลังงานใหม่

กบ.น.ตรึงราคาขายปลีก LPG ไว้ 423 บาทต่อถัง 15 กิโลกรัม อีก 1 เดือน ถึง 30 ก.ย.นี้ หลังสิ้นสุดมาตรการ 31 ส.ค.นี้ หวังบรรเทาผลกระทบจากเศรษฐกิจในประเทศที่ยังฟื้นตัวไม่เต็มที่ รอนโยบาย รว.พลังงานใหม่ ขณะที่ฐานกองทุนน้ำมันติดลบ 5.5 หมื่นล้านบาท

WHAUP แย้มรายได้ครึ่งหลังสวย ธุรกิจนำ-ไฟฟ้าฯขึ้นบุกโซลาร์รูปท็อปเพิ่ม

WHAUP ทิศทางธุรกิจครึ่งปีหลังสดใส รับแรงบวกจากธุรกิจนำ-ไฟฟ้าติดตัวสูง หลังลูกค้ากลุ่มปิโตรเคมีกลับมาเดินเครื่องผลิตเต็มกำลัง พร้อมบุกโซลาร์รูปท็อปเพิ่ม ขณะที่อัตรากำไรขั้นต้น SPP สูงขึ้นจากราคาต้นทุนก๊าซลดลง หนุนรายได้ปีนี้เติบโต

ศาลปกครองนัด 18 ก.ย.นี้ พิพากษาคดี โฮปเวลล์ ค่าเสียหาย 1.18 หมื่นล้านบาท

ศาลปกครองนัด 18 ก.ย. 66 อ่านคำพิพากษาคดี โฮปเวลล์ ขณะตุลาการศาลปกครองและ ครอบพิภกอนคำชี้ขาดของอนุญาโตตุลาการที่ให้ฝ่ายรัฐชดใช้ค่าเสียหาย 1.18 หมื่นล้านบาท เพราะคดีขาดอายุความกว่า 4 ปี

จีนยื่นเปิดกว้างเน้นกลไกระดับโลก สหรัฐปรามาสตลาดจีนลงทุนไม่ได้ ทุนนอกถอยห่าง

จีนกล่าวปกป้องวิธีปฏิบัติของภาคธุรกิจในประเทศหลังจากที่นางจิงนา ไรมอนโด (Gina Raimondo) รัฐมนตรีว่าการกระทรวงพาณิชย์ของสหรัฐฯ กล่าวหา บริษัทสัญชาติอเมริกันหลายแห่งได้บุกกับเธอว่าจีนได้กลายเป็นประเทศที่ไม่สามารถเข้าถึงได้ โดยเน้นย้ำถึงแนวโน้มของนักลงทุนทั่วโลกที่กำลังถอยห่างจากสินทรัพย์ต่างๆ ของจีนซึ่งเป็นเศรษฐกิจที่มีขนาดใหญ่ที่สุดเป็นลำดับที่ 2 ของโลก

แบงก์สิงคโปร์ฟ้องลูกหนี้เอี่ยวฟอกเงิน

ธนาคารท้องถิ่นที่ใหญ่ที่สุดสองแห่งในสิงคโปร์ได้ทำการฟ้องร้องบริษัทเงินทุนที่เป็นลูกหนี้ของตน ซึ่งเป็นผู้ต้องสงสัยในคดีข้อหาเรื่องการฟอกเงินมูลค่ากว่า 1 พันล้านดอลลาร์สิงคโปร์ (2.6 หมื่นล้านบาท) เมื่อต้นเดือนสิงหาคมนี้

'เศรษฐา' ลั่นค่าไฟ-น้ำมัน ประชุมครม.นัดแรกลดทันที

ผู้สื่อข่าวรายงานว่า นายเศรษฐา ทวีสิน นายกรัฐมนตรี กล่าวภายหลังการประชุมหารือนโยบายรัฐบาลร่วมกับพรรคภูมิใจไทยสร้างชาติ (ภทช.) นำโดย ม.ล.ชโยทิต กฤดากร หัวหน้าทีมเศรษฐกิจ และนายสุพัฒนพงษ์ พันธ์มีเชาว์ รักษาการรองนายกรัฐมนตรี และรัฐมนตรีว่าการกระทรวงพลังงาน ในฐานะ สส.บัญชีรายชื่อ พรรคภูมิใจไทยสร้างชาติ โดยบรรยากาศการพูดคุยเป็นไปด้วยดี เป็นการส่งมอบงานจากรัฐบาลเก่าให้รัฐบาลใหม่

BTSGIF ดีเยี่ยมจ่ายคืนเงินลงทุน หน่วยละ 0.177 บาท กำหนดจ่าย 12 ก.ย.นี้

กองทุนรวมโครงสร้างพื้นฐานระบบขนส่งมวลชนทางราง บีทีเอสโกท (BTSGIF) เตรียมนำเงินสดจากการดำเนินงานงวด 1 เม.ย.-30 มิ.ย. 66 จ่ายให้กับผู้ถือหน่วยลงทุน ในรูปการคืนเงินลงทุนจดทะเบียน ในอัตราหน่วยละ 0.177 บาท กำหนดจ่ายเงิน 12 ก.ย.นี้

JMART จัดหนักรับไอซีซีชั้น ดันยอดขายเจมาร์ทโมบาย

เจมาร์ท โมบาย ในกลุ่มธุรกิจเจมาร์ท (JMART) เดินเกมรุก จับมือพันธมิตรจัดโปรแรงรับไอซีซีเอาใจผู้บริโภค ผ่านแคมเปญ Jaymart ใจใหญ่ คุ่ม x10 ลด แลก แจก 10 ต่อหวังกระตุ้นกำลังซื้อ 3 เดือนเต็มๆ ฟูมฟัก Jaymart Mobile กว่า 300 สาขา

ธุรกิจบัตรเครดิต แข่งขันดุชิงตลาด อัปเดตลูกค้าโต

บมจ.บัตรเครดิตไทย (KTC)-กรุงศรีคอนซูเมอร์ ผนึกพันธมิตรผ่านแคมเปญสุดฮอตด้วยโปรโมชันพิเศษ หวังเพิ่มยอดใช้จ่ายผ่านบัตรโดยต่อเนื่อง ไปพร้อมกับขยายฐานลูกค้าเติบโต

ข้อมูลธุรกรรมขายชอร์ต (Short Sales)

	Symbol (30 Aug'23)	Volume (Shares)	Value (Baht)	% Short Sale Volume Comparing with Main Board	% Short Sale Value Comparing with Main Board
1	BDMS	11,703,800	328,367,175.00	9.27	9.19
2	PTTEP-R	1,322,700	214,049,550.00	11.15	11.16
3	KBANK	1,437,300	187,729,550.00	6.67	6.67
4	ADVANC	805,400	174,331,200.00	9.94	9.92
5	PTT	4,669,500	166,924,625.00	7.35	7.38
6	DELTA-R	1,508,800	166,400,050.00	14.51	14.52
7	KBANK-R	1,133,000	148,013,450.00	5.26	5.26
8	AOT	1,832,900	133,747,575.00	8.32	8.31
9	INTUCH-R	1,501,300	108,902,950.00	38.24	38.24
10	TTB	60,582,500	105,864,151.00	11.42	11.44
11	CPALL-R	1,604,500	105,447,850.00	7.94	7.96
12	KTB	5,174,800	100,621,160.00	9.34	9.33
13	CPF-R	4,800,600	100,337,450.00	21.05	21.07
14	CPALL	1,480,200	97,412,200.00	7.33	7.35
15	AOT-R	1,325,300	96,589,825.00	6.01	6
16	BDMS-R	3,427,600	96,366,400.00	2.72	2.7
17	PTTEP	571,600	92,418,050.00	4.82	4.82
18	GULF-R	1,819,100	89,425,100.00	11.68	11.72
19	GULF	1,719,700	84,304,750.00	11.04	11.05
20	EA-R	1,309,300	84,224,775.00	12.92	12.92
21	KTB-R	3,983,400	77,303,650.00	7.19	7.17
22	RATCH-R	2,061,700	74,132,650.00	28.59	28.57
23	JMART-R	3,088,600	72,273,780.00	5.15	5.13
24	ADVANC-R	316,100	68,435,600.00	3.9	3.89
25	KCE	1,226,400	62,868,400.00	6.95	6.96
26	SPRC-R	6,531,300	61,310,895.00	21.39	21.36
27	CPF	2,904,900	60,671,030.00	12.74	12.74
28	HANA-R	926,400	58,936,125.00	7.28	7.28
29	CRC-R	1,428,200	58,349,850.00	10.79	10.78
30	DELTA	514,500	56,779,750.00	4.95	4.95
31	GPSC	1,007,400	54,614,900.00	11.68	11.68
32	TTB-R	30,000,000	52,100,000.00	5.65	5.63
33	TU	3,437,500	49,905,240.00	10.24	10.24
34	AWC-R	11,338,500	49,822,630.00	9.06	9.05
35	TLI	4,128,300	48,795,720.00	16.44	16.4
36	TOP-R	915,700	48,609,875.00	8.12	8.12
37	BANPU	5,496,000	48,461,270.00	6.36	6.37
38	LH	5,611,100	46,793,350.00	5.26	5.26
39	SCB-R	400,100	46,616,350.00	4.55	4.53
40	CRC	1,121,000	46,053,775.00	8.47	8.51
41	MTC	1,059,800	44,333,775.00	7.97	7.98
42	CPN-R	629,300	43,482,275.00	17.38	17.37
43	CHG-R	13,432,600	42,883,402.00	14.98	14.96
44	BBL	245,900	41,900,200.00	5.53	5.52
45	SAWAD	755,200	38,817,075.00	5.35	5.39
46	BANPU-R	4,367,900	38,418,315.00	5.05	5.05

Source: SETSMART

ข้อมูลแบบรายงานการเปลี่ยนแปลงการถือหลักทรัพย์และสัญญาซื้อขายล่วงหน้าของผู้บริหาร (แบบ 59)

ชื่อบริษัท	ชื่อผู้บริหาร	ประเภทหลักทรัพย์	วันที่ได้มา/ จำหน่าย	จำนวน	ราคา	วิธีการได้มา/ จำหน่าย
GREEN	พลตำรวจตรี สหัชชัย อินทรสุขศรี	หุ้นสามัญ	17/08/2566	30,000	0.85	ซื้อ
GREEN	พลตำรวจตรี สหัชชัย อินทรสุขศรี	หุ้นสามัญ	25/08/2566	100,000	1	ขาย
GREEN	พลตำรวจตรี สหัชชัย อินทรสุขศรี	หุ้นสามัญ	25/08/2566	100,000	1.01	ขาย
JR	นาย จรัญ วิวัฒน์เจษฎากุศล	หุ้นสามัญ	29/08/2566	130,300	5.52	ซื้อ
CH	นาย สรกฤษ รอดทิม	หุ้นสามัญ	23/08/2566	400,000	2.6	ขาย
Revoked by Reporter						
CH	นาย สรกฤษ รอดทิม	หุ้นสามัญ	23/08/2566	100,000	2.6	ขาย
CPT	นาย นพดล วิเชียรเกื้อ	หุ้นสามัญ	28/08/2566	100,000	0.75	ขาย
CIVIL	นาย อนุวัช เลิศชัยวรกุล	หุ้นสามัญ	29/08/2566	10,000	2.2	ขาย
ERW	นาย นวรัตน์ ธรรมสุวรรณ	หุ้นสามัญ	29/08/2566	100,000	5.65	ขาย
DUSIT	นางสาว ปิยพร พรรณเชษฐ์	หุ้นสามัญ	29/08/2566	2,000	10.9	ขาย
BOFFICE	นางสาว สโรชา มั่นสุข	หน่วยทรัสต์	29/08/2566	12,000	6.35	ซื้อ
TMILL	นาย ปรีชา อรรถวิวัฒน์	หุ้นสามัญ	16/08/2566	100,000	3.94	ซื้อ
TSTE	นาย ประภาส ชุตินาถพันธ์	หุ้นสามัญ	29/08/2566	1,300	9.35	ซื้อ
BTNC	นาย ปณิธาน ปวโรฬารวิทยา	หุ้นสามัญ	25/08/2566	1,500	40.33	ขาย
BTNC	นาย ปณิธาน ปวโรฬารวิทยา	หุ้นสามัญ	28/08/2566	1,100	38.41	ขาย
BE8	นาย วศิน ศรีศุกรี	หุ้นสามัญ	28/08/2566	65,000	45.79	ขาย
BE8	นาย วศิน ศรีศุกรี	ใบสำคัญแสดงสิทธิที่จะซื้อหุ้น	28/08/2566	12,000	8.4	ขาย
PSG	นาย ชัยยศ จิรวรรกุล	หุ้นสามัญ	25/08/2566	250,000	1.05	ขาย
PSG	นาย ชัยยศ จิรวรรกุล	หุ้นสามัญ	29/08/2566	250,000	1.05	ขาย
MICRO	นาย ปรีดา ไชยมณีรัตน์	หุ้นสามัญ	28/08/2566	50,000	3.19	ขาย
MICRO	นาย ปรีดา ไชยมณีรัตน์	หุ้นสามัญ	29/08/2566	100,000	3.22	ขาย
SABUY	นาย วรานนท์ คงปฎิมากร	หุ้นสามัญ	28/08/2566	41,700	7.95	ขาย
SSP	นาย ธนวรรณ ไกรพิสิทธิ์กุล	หุ้นสามัญ	28/08/2566	7,600	7.05	ซื้อ
SSP	นาย ธนวรรณ ไกรพิสิทธิ์กุล	หุ้นสามัญ	28/08/2566	11,000	7.1	ซื้อ
STC	นาย สุรสิทธิ์ ชัยตระกูลทอง	หุ้นสามัญ	29/08/2566	50,000	0.69	ซื้อ

Source: www.sec.or.th

**แบบรายงานการได้มาหรือจำหน่ายหลักทรัพย์ของกิจการ (แบบ 246-2)
(Corporate Share Trade)**

หลักทรัพย์	ชื่อผู้ได้มา/ จำหน่าย	วิธีการ	ประเภท หลักทรัพย์	% ก่อน ได้มา/ จำหน่าย	% ได้มา/ จำหน่าย	% หลัง ได้มา/ จำหน่าย	วันที่ได้มา/ จำหน่าย	% ก่อน ได้มา/ จำหน่าย (กลุ่ม)	% ได้มา/ จำหน่าย (กลุ่ม)	% หลัง ได้มา/ จำหน่าย (กลุ่ม)
PG	นาย บุญยสิทธิ์ โชค วัฒนา	จำหน่าย	หุ้น	5.4756	5.4756	0	30/08/2566	5.4756	5.4756	PG
JCKH	ADVANCE OPPORTUNITIES FUND I	จำหน่าย	หุ้น	6.4749	0.4588	6.016	29/08/2566	10.3744	0.4588	9.9155

Source: www.sec.or.th

กำหนดการประชุมคณะกรรมการนโยบายการเงิน (กนง.) ประจำปี 2566

ครั้งที่	วันแถลงผลการประชุม กนง.
1	พุธที่ 25 ม.ค.2566 (ปรับขึ้นดอกเบี้ย 0.25% ต่อปี จาก 1.25% เป็น 1.50% ต่อปี)
2	พุธที่ 29 มี.ค.2566 (ปรับขึ้นดอกเบี้ย 0.25% ต่อปี จาก 1.50% เป็น 1.75% ต่อปี)
3	พุธที่ 31 พ.ค.2566 (ปรับขึ้นดอกเบี้ย 0.25% ต่อปี จาก 1.75% เป็น 2.00% ต่อปี)
4	พุธที่ 2 ส.ค.2566 (ปรับขึ้นดอกเบี้ย 0.25% ต่อปี จาก 2.00% เป็น 2.25% ต่อปี)
5	พุธที่ 27 ก.ย.2566
6	พุธที่ 29 พ.ย.2566

ที่มา : ธนาคารแห่งประเทศไทย

ข้อมูลต่างชาติซื้อขาย NVDR

(ณ วันที่ 30 สิงหาคม 2566)

NVDR TOP 5 BUY

ชื่อหลักทรัพย์	ซื้อ (ล้านบาท)	ขาย (ล้านบาท)	รวม (ล้านบาท)	สุทธิ (ล้านบาท)	มูลค่าการซื้อขายทั้งหมด (ล้านบาท)	สัดส่วนการซื้อขาย ผ่าน NVDR (%)
BDMS	1,874.11	1,076.63	2,950.74	797.47	3,572.35	41.3
ADVANC	611.12	237.42	848.54	373.7	1,758.19	24.13
PTT	587.78	296.61	884.39	291.16	2,262.42	19.55
TTB	419.08	187.7	606.77	231.38	1,012.33	29.97
KBANK	743.58	543.48	1,287.06	200.1	2,820.04	22.82

NVDR TOP 5 SELL

ชื่อหลักทรัพย์	ซื้อ (ล้านบาท)	ขาย (ล้านบาท)	รวม (ล้านบาท)	สุทธิ (ล้านบาท)	มูลค่าการซื้อขายทั้งหมด (ล้านบาท)	สัดส่วนการซื้อขาย ผ่าน NVDR (%)
LH	154.76	452.54	607.3	-297.8	889.08	34.15
TOP	52.31	243.43	295.74	-191.1	598.56	24.7
BBL	96.97	263.55	360.52	-166.6	758.76	23.76
AOT	218.7	367.21	585.91	-148.5	1,609.45	18.2
KTB	194.24	319.21	513.45	-125	1,078.39	23.81

Source: www.settrade.com

หลักทรัพย์ที่เข้าข่ายมาตรการกำกับการซื้อขาย (Cash Balance)

(ณ วันที่ 31 สิงหาคม 2566)

ระดับ 1: ห้ามคำนวณวงเงินซื้อขาย และ Cash Balance

หลักทรัพย์ในประเทศ	หลักทรัพย์ต่างดาว	ระดับ	ชื่อเต็ม	วันที่เริ่มต้น	วันที่สิ้นสุด
CMO	CMO-F	1	บริษัท ซีเอ็มไอ จำกัด (มหาชน)	21 ส.ค. 2566	08 ก.ย. 2566
KGEN	KGEN-F	1	บริษัท คิง เจน จำกัด (มหาชน)	28 ส.ค. 2566	15 ก.ย. 2566
KGEN-W2	-	1	บริษัท คิง เจน จำกัด (มหาชน)	28 ส.ค. 2566	15 ก.ย. 2566

ระดับ 2: ห้าม Net settlement, ห้ามคำนวณวงเงินซื้อขาย และ Cash Balance

หลักทรัพย์ในประเทศ	หลักทรัพย์ต่างดาว	ระดับ	ชื่อเต็ม	วันที่เริ่มต้น	วันที่สิ้นสุด

ระดับ 3: หยุดพักการซื้อขายในวันทำการแรก , ห้าม Net Settlement , ห้ามคำนวณวงเงินซื้อขายและ Cash Balance

หลักทรัพย์ในประเทศ	หลักทรัพย์ต่างดาว	ระดับ	ชื่อเต็ม	วันที่เริ่มต้น	วันที่สิ้นสุด

Source: www.set.or.th

หมายเหตุ

เมื่อหุ้นสามัญเข้ามาตรการให้หลักทรัพย์อื่นของบจ. และหลักทรัพย์ที่มีการอ้างอิงหลักทรัพย์ของบจ. เข้ามาตรการกำกับการซื้อขายด้วย (ยกเว้น DW) โดย

- Cash Balance หมายความว่า สมาชิกต้องดำเนินการให้ลูกค้าซื้อหลักทรัพย์ด้วยบัญชี cash balance เท่านั้น โดยลูกค้าต้องวางเงินสดไว้ล่วงหน้ากับสมาชิกเต็มจำนวนก่อนซื้อหลักทรัพย์
 - ห้ามคำนวณวงเงินซื้อขาย หมายความว่า ห้ามสมาชิกใช้หลักทรัพย์เป็นหลักประกันในการคำนวณเป็นวงเงินซื้อขายหลักทรัพย์ (ในทุกประเภทบัญชี)
 - ห้าม Net settlement หมายความว่า ห้ามสมาชิกหักลบราคาซื้อกับราคาขายหลักทรัพย์เดียวกันในวันเดียวกัน (ซื้อและขายหลักทรัพย์เดียวกันในวันเดียวกัน ค่าขายคืนเป็นวงเงินในวันทำการถัดไป)
- ทั้งนี้ มาตรการกำกับการซื้อขาย มีปัจจัยที่ใช้ในการพิจารณา คือ อัตราหมุนเวียนการซื้อขาย (Turnover ratio) มูลค่าการซื้อขาย และราคาซื้อขาย ที่ไม่สอดคล้องกับปัจจัยพื้นฐาน เช่น P/E Ratio เป็นต้น

Economic Calendar – Thailand

Date Time	Event	Period	Survey	Actual	Prior	Revised
08/31/2023 11:00	Capacity Utilization ISIC	Jul	--	--	59.12	--
08/31/2023 11:00	Mfg Production Index ISIC NSA YoY	Jul	-3.75%	--	-5.24%	--
08/31/2023 14:00	BoP Current Account Balance	Jul	-\$81m	--	\$1449m	--
08/31/2023 14:30	Imports YoY	Jul	--	--	-9.30%	--
08/31/2023 14:30	Exports YoY	Jul	--	--	-5.90%	--
08/31/2023 14:30	Exports	Jul	--	--	\$24673m	--
08/31/2023 14:30	Imports	Jul	--	--	\$22656m	--
08/31/2023 14:30	Trade Balance	Jul	--	--	\$2018m	--
08/31/2023 14:30	BoP Overall Balance	Jul	--	--	-\$2708m	--
09/01/2023 07:30	S&P Global Thailand PMI Mfg	Aug	--	--	50.7	--
09/01/2023 14:30	Business Sentiment Index	Aug	--	--	49.3	--
09/01/2023 14:30	Foreign Reserves	Aug-25	--	--	\$214.5b	--
09/01/2023 14:30	Forward Contracts	Aug-25	--	--	\$31.5b	--
09/05/2023 10:30	CPI Core YoY	Aug	--	--	0.86%	--
09/05/2023 10:30	CPI NSA MoM	Aug	--	--	-0.01%	--
09/05/2023 10:30	CPI YoY	Aug	--	--	0.38%	--
09/07/2023 09/13	Consumer Confidence	Aug	--	--	55.6	--
09/07/2023 09/13	Consumer Confidence Economic	Aug	--	--	50.3	--
09/08/2023 14:30	Foreign Reserves	Sep-01	--	--	--	--
09/08/2023 14:30	Forward Contracts	Sep-01	--	--	--	--
09/15/2023 14:30	Foreign Reserves	Sep-08	--	--	--	--
09/15/2023 14:30	Forward Contracts	Sep-08	--	--	--	--
09/18/2023 09/24	Car Sales	Aug	--	--	58419	--
09/22/2023 14:30	Foreign Reserves	Sep-15	--	--	--	--
09/22/2023 14:30	Forward Contracts	Sep-15	--	--	--	--
09/23/2023 09/28	Customs Exports YoY	Aug	--	--	-6.20%	-6.23%
09/23/2023 09/28	Customs Imports YoY	Aug	--	--	-11.10%	-11.05%
09/23/2023 09/28	Customs Trade Balance	Aug	--	--	-\$1978m	-\$1978m
09/26/2023 09/29	Mfg Production Index ISIC NSA YoY	Aug	--	--	--	--
09/26/2023 09/30	Capacity Utilization ISIC	Aug	--	--	--	--
09/27/2023 14:00	BoT Benchmark Interest Rate	Sep-27	--	--	2.25%	--
09/29/2023 14:00	BoP Current Account Balance	Aug	--	--	--	--
09/29/2023 14:30	Exports YoY	Aug	--	--	--	--
09/29/2023 14:30	Foreign Reserves	Sep-22	--	--	--	--
09/29/2023 14:30	Exports	Aug	--	--	--	--
09/29/2023 14:30	Forward Contracts	Sep-22	--	--	--	--
09/29/2023 14:30	Imports YoY	Aug	--	--	--	--
09/29/2023 14:30	Imports	Aug	--	--	--	--
09/29/2023 14:30	Trade Balance	Aug	--	--	--	--
09/29/2023 14:30	BoP Overall Balance	Aug	--	--	--	--
08/31/2023 11:00	Capacity Utilization ISIC	Jul	--	--	59.12	--
08/31/2023 11:00	Mfg Production Index ISIC NSA YoY	Jul	-3.75%	--	-5.24%	--
08/31/2023 14:00	BoP Current Account Balance	Jul	-\$81m	--	\$1449m	--
08/31/2023 14:30	Imports YoY	Jul	--	--	-9.30%	--
08/31/2023 14:30	Exports YoY	Jul	--	--	-5.90%	--
08/31/2023 14:30	Exports	Jul	--	--	\$24673m	--

Source: Bloomberg

RHB Guide to Investment Ratings

- Buy:** Share price may exceed 10% over the next 12 months
Trading Buy: Share price may exceed 15% over the next 3 months, however longer-term outlook remains uncertain
Neutral: Share price may fall within the range of +/- 10% over the next 12 months
Take Profit: Target price has been attained. Look to accumulate at lower levels
Sell: Share price may fall by more than 10% over the next 12 months
Not Rated: Stock is not within regular research coverage

Investment Research Disclaimers

RHB has issued this report for information purposes only. This report is intended for circulation amongst RHB and its affiliates' clients generally or such persons as may be deemed eligible by RHB to receive this report and does not have regard to the specific investment objectives, financial situation and the particular needs of any specific person who may receive this report. This report is not intended, and should not under any circumstances be construed as, an offer or a solicitation of an offer to buy or sell the securities referred to herein or any related financial instruments.

This report may further consist of, whether in whole or in part, summaries, research, compilations, extracts or analysis that has been prepared by RHB's strategic, joint venture and/or business partners. No representation or warranty (express or implied) is given as to the accuracy or completeness of such information and accordingly investors should make their own informed decisions before relying on the same.

This report is not directed to, or intended for distribution to or use by, any person or entity who is a citizen or resident of or located in any locality, state, country or other jurisdiction where such distribution, publication, availability or use would be contrary to the applicable laws or regulations. By accepting this report, the recipient hereof (i) represents and warrants that it is lawfully able to receive this document under the laws and regulations of the jurisdiction in which it is located or other applicable laws and (ii) acknowledges and agrees to be bound by the limitations contained herein. Any failure to comply with these limitations may constitute a violation of applicable laws.

All the information contained herein is based upon publicly available information and has been obtained from sources that RHB believes to be reliable and correct at the time of issue of this report. However, such sources have not been independently verified by RHB and/or its affiliates and this report does not purport to contain all information that a prospective investor may require. The opinions expressed herein are RHB's present opinions only and are subject to change without prior notice. RHB is not under any obligation to update or keep current the information and opinions expressed herein or to provide the recipient with access to any additional information. Consequently, RHB does not guarantee, represent or warrant, expressly or impliedly, as to the adequacy, accuracy, reliability, fairness or completeness of the information and opinion contained in this report. Neither RHB (including its officers, directors, associates, connected parties, and/or employees) nor does any of its agents accept any liability for any direct, indirect or consequential losses, loss of profits and/or damages that may arise from the use or reliance of this research report and/or further communications given in relation to this report. Any such responsibility or liability is hereby expressly disclaimed.

Whilst every effort is made to ensure that statement of facts made in this report are accurate, all estimates, projections, forecasts, expressions of opinion and other subjective judgments contained in this report are based on assumptions considered to be reasonable and must not be construed as a representation that the matters referred to therein will occur. Different assumptions by RHB or any other source may yield substantially different results and recommendations contained on one type of research product may differ from recommendations contained in other types of research. The performance of currencies may affect the value of, or income from, the securities or any other financial instruments referenced in this report. Holders of depositary receipts backed by the securities discussed in this report assume currency risk. Past performance is not a guide to future performance. Income from investments may fluctuate. The price or value of the investments to which this report relates, either directly or indirectly, may fall or rise against the interest of investors.

This report may contain comments, estimates, projections, forecasts and expressions of opinion relating to macroeconomic research published by RHB economists of which should not be considered as investment ratings/advice and/or a recommendation by such economists on any securities discussed in this report.

This report does not purport to be comprehensive or to contain all the information that a prospective investor may need in order to make an investment decision. The recipient of this report is making its own independent assessment and decisions regarding any securities or financial instruments referenced herein. Any investment discussed or recommended in this report may be unsuitable for an investor depending on the investor's specific investment objectives and financial position. The material in this report is general information intended for recipients who understand the risks of investing in financial instruments. This report does not take into account whether an investment or course of action and any associated risks are suitable for the recipient. Any recommendations contained in this report must therefore not be relied upon as investment advice based on the recipient's personal circumstances. Investors should make their own independent evaluation of the information contained herein, consider their own investment objective, financial situation and particular needs and seek their own financial, business, legal, tax and other advice regarding the appropriateness of investing in any securities or the investment strategies discussed or recommended in this report.

This report may contain forward-looking statements which are often but not always identified by the use of words such as "believe", "estimate", "intend" and "expect" and statements that an event or result "may", "will" or "might" occur or be achieved and other similar expressions.

Such forward-looking statements are based on assumptions made and information currently available to RHB and are subject to known and unknown risks, uncertainties and other factors which may cause the actual results, performance or achievement to be materially different from any future results, performance or achievement, expressed or implied by such forward-looking statements. Caution should be taken with respect to such statements and recipients of this report should not place undue reliance on any such forward-looking statements. RHB expressly disclaims any obligation to update or revise any forward-looking statements, whether as a result of new information, future events or circumstances after the date of this publication or to reflect the occurrence of unanticipated event

The use of any website to access this report electronically is done at the recipient's own risk, and it is the recipient's sole responsibility to take precautions to ensure that it is free from viruses or other items of a destructive nature. This report may also provide the addresses of, or contain hyperlinks to, websites. RHB takes no responsibility for the content contained therein. Such addresses or hyperlinks (including addresses or hyperlinks to RHB own website material) are provided solely for the recipient's convenience. The information and the content of the linked site do not in any way form part of this report. Accessing such website or following such link through the report or RHB website shall be at the recipient's own risk.

This report may contain information obtained from third parties. Third party content providers do not guarantee the accuracy, completeness, timeliness or availability of any information and are not responsible for any errors or omissions (negligent or otherwise), regardless of the cause, or for the results obtained from the use of such content. Third party content providers give no express or implied warranties, including, but not limited to, any warranties of merchantability or fitness for a particular purpose or use. Third party content providers shall not be liable for any direct, indirect, incidental, exemplary, compensatory, punitive, special or consequential damages, costs, expenses, legal fees, or losses (including lost income or profits and opportunity costs) in connection with any use of their content.

The research analysts responsible for the production of this report hereby certifies that the views expressed herein accurately and exclusively reflect his or her personal views and opinions about any and all of the issuers or securities analysed in this report and were prepared independently and autonomously. The research analysts that authored this report are precluded by RHB in all circumstances from trading in the securities or other financial instruments referenced in the report, or from having an interest in the company(ies) that they cover.

The contents of this report is strictly confidential and may not be copied, reproduced, published, distributed, transmitted or passed, in whole or in part, to any other person without the prior express written consent of RHB and/or its affiliates. This report has been delivered to RHB and its affiliates' clients for information purposes only and upon the express understanding that such parties will use it only for the purposes set forth above. By electing to view or accepting a copy of this report, the recipients have agreed that they will not print, copy, videotape, record, hyperlink, download, or otherwise attempt to reproduce or re-transmit (in any form including hard copy or electronic distribution format) the contents of this report. RHB and/or its affiliates accepts no liability whatsoever for the actions of third parties in this respect.

The contents of this report are subject to copyright. Please refer to Restrictions on Distribution below for information regarding the distributors of this report. Recipients must not reproduce or disseminate any content or findings of this report without the express permission of RHB and the distributors.

The securities mentioned in this publication may not be eligible for sale in some states or countries or certain categories of investors. The recipient of this report should have regard to the laws of the recipient's place of domicile when contemplating transactions in the securities or other financial instruments referred to herein. The securities discussed in this report may not have been registered in such jurisdiction. Without prejudice to the foregoing, the recipient is to note that additional disclaimers, warnings or qualifications may apply based on geographical location of the person or entity receiving this report.

The term "RHB" shall denote, where appropriate, the relevant entity distributing or disseminating the report in the particular jurisdiction referenced below, or, in every other case, RHB Investment Bank Berhad and its affiliates, subsidiaries and related companies.

RESTRICTIONS ON DISTRIBUTION

Malaysia

This report is issued and distributed in Malaysia by RHB Investment Bank Bhd. The views and opinions in this report are our own as of the date hereof and is subject to change. If the Financial Services and Markets Act of the United Kingdom or the rules of the Financial Conduct Authority apply to a recipient, our obligations owed to such recipient therein are unaffected. RHB Investment Bank Bhd has no obligation to update its opinion or the information in this report.

Thailand

This report is issued and distributed in the Kingdom of Thailand by RHB Securities (Thailand) PCL, a licensed securities company that is authorised by the Ministry of Finance, regulated by the Securities and Exchange Commission of Thailand and is a member of the Stock Exchange of Thailand. The Thai Institute of Directors Association has disclosed the Corporate Governance Report of Thai Listed Companies made pursuant to the policy of the Securities and Exchange Commission of Thailand. RHB Securities (Thailand) PCL does not endorse, confirm nor certify the result of the Corporate Governance Report of Thai Listed Companies.

Indonesia

This report is issued and distributed in Indonesia by PT RHB Sekuritas Indonesia. This research does not constitute an offering document and it should not be construed as an offer of securities in Indonesia. Any securities offered or sold, directly or indirectly, in Indonesia or to any Indonesian citizen or corporation (wherever located) or to any Indonesian resident in a manner which constitutes a public offering under Indonesian laws and regulations must comply with the prevailing Indonesian laws and regulations.

Singapore

This report is issued and distributed in Singapore by RHB Bank Berhad (Singapore branch) which is a holder of a full bank licence and an exempt capital markets services licence and financial adviser regulated by the Monetary Authority of Singapore. RHB Bank Berhad (Singapore branch) may distribute reports produced by its respective foreign entities, affiliates or other foreign research houses pursuant to an arrangement under Regulation 32C of the Financial Advisers Regulations. Where the report is distributed in Singapore to a person who is not an Accredited Investor, Expert Investor or an Institutional Investor, RHB Bank Berhad (Singapore branch) accepts legal responsibility for the contents of the report to such persons only to the extent required by law. Singapore recipients should contact RHB Bank Berhad (Singapore branch) in respect of any matter arising from or in connection with the report.

United States

This report was prepared by RHB is meant for distribution solely and directly to "major" U.S. institutional investors as defined under, and pursuant to, the requirements of Rule 15a-6 under the U.S. Securities and Exchange Act of 1934, as amended (the "Exchange Act") via a registered U.S. broker-dealer as appointed by RHB from time to time. Accordingly, any access to this report via Bursa Marketplace or any other Electronic Services Provider is not intended for any party other than "major" US institutional investors (via a registered U.S broker-dealer), nor shall be deemed as solicitation by RHB in any manner. RHB is not registered as a broker-dealer in the United States and currently has not appointed a U.S. broker-dealer. Additionally, RHB does not offer brokerage services to U.S. persons. Any order for the purchase or sale of all securities discussed herein must be placed with and through a registered U.S. broker-dealer as appointed by RHB from time to time as required by the Exchange Act Rule 15a-6. For avoidance of doubt, RHB reiterates that it has not appointed any U.S. broker-dealer during the issuance of this report. This report is confidential and not intended for distribution to, or use by, persons other than the recipient and its employees, agents and advisors, as applicable. Additionally, where research is distributed via Electronic Service Provider, the analysts whose names appear in this report are not registered or qualified as research analysts in the United States and are not associated persons of any registered U.S. broker-dealer as appointed by RHB from time to time and therefore may not be subject to any applicable restrictions under Financial Industry Regulatory Authority ("FINRA") rules on communications with a subject company, public appearances and personal trading. Investing in any non-U.S. securities or related financial instruments discussed in this research report may present certain risks. The securities of non-U.S. issuers may not be registered with, or be subject to the regulations of, the U.S. Securities and Exchange Commission. Information on non-U.S. securities or related financial instruments may be limited. Foreign companies may not be subject to audit and reporting standards and regulatory requirements comparable to those in the United States. The financial instruments discussed in this report may not be suitable for all investors. Transactions in foreign markets may be subject to regulations that differ from or offer less protection than those in the United States.

Please refer to the following link ([RHB Research Conflict Disclosures - Aug 2023](#)) and the Disclosure of Conflict of Interest in each of the research reports provided in this email for more details.

Kuala Lumpur		Singapore			
RHB Investment Bank Bhd Level 3A, Tower One, RHB Centre Jalan Tun Razak Kuala Lumpur Malaysia Tel : +(60) 3 9280 8888 Fax : +(60) 3 9200 2216		RHB Bank Berhad (Singapore branch) 90 Cecil Street #04-00 RHB Bank Building Singapore 069531			
Jakarta		Bangkok			
PT RHB Sekuritas Indonesia Revenue Tower, 11th Floor, District 8 - SCBD Jl. Jendral Sudirman Kav 52-53 Jakarta 12190 Indonesia Tel : +6221 509 39 888 Fax : +6221 509 39 777		RHB Securities (Thailand) PCL 10th Floor, Sathorn Square Office Tower 98, North Sathorn Road, Silom Bangrak, Bangkok 10500 Thailand Tel : +(66) 2 088 9999 Fax : +(66) 2 088 9799			
สำนักงานใหญ่		สาขาที่ 1 สาขาหาดใหญ่		สาขาที่ 2 สาขาปิ่นเกล้า	
เลขที่ 98 อาคารสาทรสแควร์ ออฟฟิศ ทาวเวอร์ ชั้นที่ 8,10 ถนนสาทรเหนือ แขวงสีลม เขตบางรัก กรุงเทพมหานคร 10500 Tel: +66(0)2-862-9999 Fax: +66(0)2-108-0999		127 – 129 ถนนศรีภูวนารถ ตำบลหาดใหญ่ อำเภอหาดใหญ่ จังหวัดสงขลา 90110 Tel: +66-74-891-999 Fax: +66-(0)74-891-924		เลขที่ 7/129 – 221 อาคารศูนย์การค้าเซ็นทรัลพลาซ่า ปิ่นเกล้า ชั้น 19 ถนนบรมราชชนนี แขวงอรุณอมรินทร์ เขตบางกอกน้อย กรุงเทพมหานคร 10700 Tel:+66(0)2-828-1555 Fax: +66-(0)2-828-1500	
สาขาที่ 3 สาขาวิภาวดีรังสิต		สาขาที่ 4 สาขาเชียงใหม่		สาขาที่ 5 สาขาจะเข้	
เลขที่ 89/1 อาคารเกษมทรัพย์ ชั้น 1 ถนนวิภาวดีรังสิต 314/1 หมู่ที่ 5 ต.สันทรายน้อย อ.สันทราย จ.เชียงใหม่ แขวงจอมพล เขตจตุจักร กรุงเทพมหานคร 10900 Tel:+66(0)2-035-9000 Fax:+66-(0)2-631-9099		50210 Tel: +66-(0)52-00-4999 Fax:+66-(0)5200-4998		เลขที่ 20 ถนนสุวินทวงศ์ ตำบลหน้าเมือง อำเภอเมืองจะเข้ จังหวัดจะเข้ 24000 Tel: +66(0)3302-1999 Fax: +66(0)2-3851-3435	