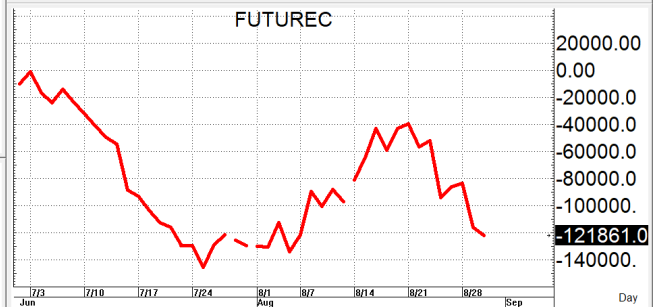
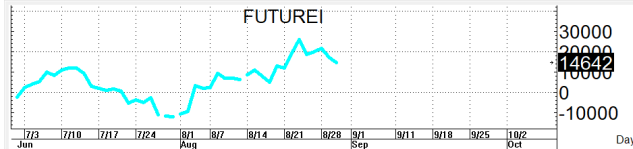
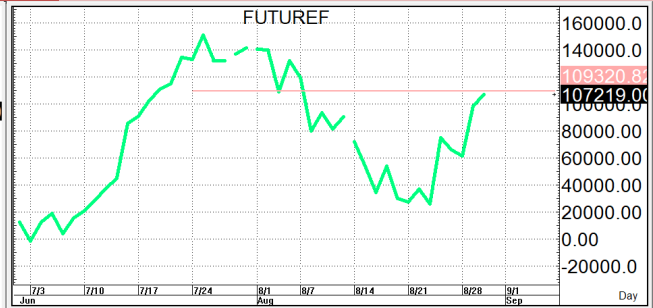
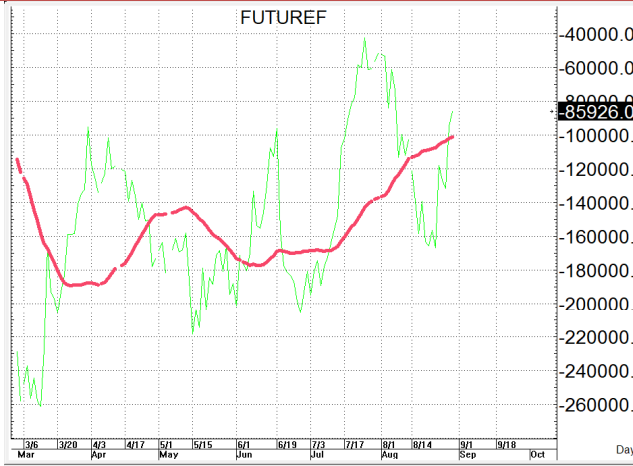


S50U23

961.1

S=954-949

R=965-970



TrinitySecurities-2 published on TradingView.com, Aug 31, 2023 08:40 UTC+7
 SET50 INDEX FUTURES (SEP 2023), 30, TFEX, OY40.8 H961.3 L960.7 C961.1 -0.3 (-0.03%) Vol4.229K
 MA50B200 (50, close, 200, close) 945.7 957.5
 EMA (200, close, 0, SMA, 5) 948.5



กลยุทธ์: ปิดเหนือเส้น 10 วันที่ 952-949 ได้จึงทำให้นักขายยังคงเป็นฝ่ายได้เปรียบต่อจนกว่าจะลงมาปิดต่ำกว่าใหม่ จึงขอวางแผนตามนี้ กล่าวคือหากซิ่งดีดขึ้นมาก่อนก็ให้ไป bet OPEN SHORT แถวๆ แนวต้านที่ให้แล้วรอปิดทำกำไรตอนย่อตัวกลับลงมาในระหว่างวันโดยกำหนดจุดตัดขาดทุนหรือ CUT LOSS เมื่อขาดทุนเกิน 5 Points เพื่อทำ Risk-Control หรือเมื่อ S50U23 ปิดเหนือ 971 แต่ในทางกลับกันหากเกิดการย่อตัวลงมาก่อนก็ให้ไปรอ OPEN LONG แถวๆ แนวรับที่ให้ไว้แล้วรอไปขายทำกำไรตอนดีดกลับขึ้นมาต่อในระหว่างวันแต่ก็ควรวาง Trading stop ด้วยนะหากราคาออกจากต้นทุนเกิน 5 Points หรือเมื่อ S50U23 ลงมาปิดต่ำกว่า 948

รายงานฉบับนี้จัดทำขึ้นโดยข้อมูลเท่าที่ปรากฏและเชื่อว่าเป็นที่น่าเชื่อถือได้แต่ไม่ถือเป็นการยืนยันความถูกต้องและความสมบูรณ์ของ ข้อมูลนั้นๆ โดยบริษัทหลักทรัพย์ ทรินิตี้ จำกัด ผู้จัดทำ ขอสงวนสิทธิ์ในการเปลี่ยนแปลงความเห็นหรือประมาณการณต่างๆ ที่ปรากฏในรายงานฉบับนี้โดยไม่ต้องแจ้งล่วงหน้า รายงานฉบับนี้มีวัตถุประสงค์เพื่อใช้ประกอบการตัดสินใจของนักลงทุน โดยไม่ได้เป็นการชี้แนะหรือชักชวนให้นักลงทุนทำการซื้อหรือขาย หลักทรัพย์ หรือตราสารทางการเงินใดๆ ที่ปรากฏในรายงาน