

## Today Selections &gt;&gt; AP, JMART, PTTEP



Stock	S	R	Comment
AP	12.50	12.90	อาเซียนส่งฟรียาจีนและอินเดีย ต่างชาติมีโอกาสกลับมาซื้อสงหาเพิ่มขึ้น
JMART	23.50	25.00	ครึ่งปีหลัง High Season เปิดตัว iPhone 15 ออกใหม่
PTTEP	162.00	166.00	อาเซียนส่งน้ำมันบวก ดอลลาร์อ่อน Stock EIA ลด

**Potential energy price cut**

- SET:** คาด SET Index แกว่งตัว Sideways ในวันนี้ โดยปัจจัยจำกัด Upside ยังคงได้แก่มิติทางด้าน Valuation ส่วนปัจจัยประคับประคองได้แก่ การปรับลงของเงิน USD แล Bond yield สหรัฐฯ ที่เกิดขึ้นต่อเนื่อง ภายหลังจากที่เมื่อคืนนี้ สหรัฐฯ รายงานตัวเลขการจ้างงานภาคเอกชน (ADP) เดือนส.ค. เพิ่มขึ้นน้อยกว่าที่ตลาดคาดการณ์ไว้ ส่วนรายงานตัวเลข GDP ไตรมาส 2/66 รอบสองก็ออกมาขยายตัวน้อยกว่ารอบแรกและน้อยกว่าที่ตลาดคาดการณ์ไว้เช่นกัน ถือเป็นปัจจัยหล่อเลี้ยง Risk sentiment ทั่วโลกต่อไป ซึ่งเราคิดว่ามีโอกาสจะดำเนินไปเรื่อยๆจนกระทั่งถึงช่วงกลางเดือนหน้า ก่อนที่จะมีการประชุม FOMC เกิดขึ้นในวันที่ 19-20 ก.ย.
- Data:** สำหรับรายงานเศรษฐกิจวันนี้ที่น่าติดตามได้แก่ ภาวะเศรษฐกิจประจำเดือนก.ค. ของไทย โดยมีปัจจัยน่าติดตามได้แก่ การบริโภคภาคเอกชน ดัชนีความเชื่อมั่นผู้ค้าปลีก การขยายตัวของฐานเงิน และดุลบัญชีเดินสะพัด ส่วนในฝั่งสหรัฐฯ คำนี้น่าติดตามตัวเลข Core PCE เดือนก.ค. ซึ่งเป็นตัวเลขหลักที่ Fed ใช้ในการทำนโยบาย ณ ขณะนี้ (ตลาดคาด +4.2% YoY / +0.2% MoM) สำหรับรายงานตัวเลขเศรษฐกิจที่สำคัญเข้านี้ จีนประกาศดัชนี PMI ภาคการผลิตเดือนส.ค.ที่ระดับ 49.7 ดีกว่าที่ตลาดคาดที่ 49.2 เล็กน้อย คาดเป็นปัจจัยประคับประคองตลาดหุ้นเอเชียในช่วงเข้าวันนี้ได้
- Energy price cut:** เรามีมุมมองเชิงบวกต่อภาคธุรกิจโดยเฉพาะกลุ่มบริการ เช่น ร้านค้าปลีก ร้านอาหาร โรงแรม ขนส่ง และ โลจิสติกส์ หลังจากที่มิชวามือวานนี้ว่ารัฐบาลใหม่เตรียมที่จะลดราคาน้ำมัน-ค่าไฟทันทีหลังจากการประชุมคณะ.นัดแรก ซึ่งการลดราคาน้ำมันดีเซล อาจใช้วิธีดังต่อไปนี้
  - ลดการจัดเก็บภาษีสรรพสามิต น้ำมันดีเซล โดยกรณีลดภาษีลงลิตรละ 5 บาท จะกระทบกับรายได้รัฐบาลเดือนละ 10,000 ล้านบาท
  - การลดการจัดเก็บเงินทั้งน้ำมันดีเซลและเบนซินเข้ากองทุนน้ำมันเชื้อเพลิง โดยปัจจุบันน้ำมันดีเซลถูกเก็บเข้ากองทุนน้ำมันเชื้อเพลิงลิตรละ 0.81-2.80 บาท
  - การปรับโครงสร้างราคาน้ำมันโดยเฉพาะราคาหน้าโรงกลั่น ซึ่งขณะนี้สำนักงานนโยบายและแผนพลังงาน (สนพ.) อยู่ระหว่างการจัดทำโครงสร้างใหม่
 ส่วนการปรับลดค่าไฟ อาจทำด้วยวิธีการดังต่อไปนี้
  - รัฐบาลจัดงบประมาณเข้ามาชดเชยอุดหนุนค่าไฟฟ้าเหมือนที่รัฐบาลชุดที่แล้วเคยดำเนินการ
  - การบริหารก๊าซธรรมชาติเพื่อ การผลิตไฟฟ้า โดยจัดสรรก๊าซธรรมชาติจากอ่าวไทยหลังโรงแยกก๊าซ เพื่อใช้ในการผลิตไฟฟ้าสำหรับผู้ใช้ไฟฟ้าประเภทบ้านอยู่อาศัยก่อน
  - การปรับแก้ในเรื่องของค่าความพร้อมจ่าย (Availability Payment: AP) โดยการเจรจาการลด Margin การยืดเวลาของสัญญาเดิม และไม่เร่งการเพิ่ม Supply ของการผลิตไฟฟ้า

(อ่านรายละเอียดต่อหน้าหลัง)

แนวรับ 1,569 แนวต้าน 1,583

**Market Summary**

	Closed	+/-	%Chg
SET	1,576.67	+ 7.86	+ 0.50
SET50	966.69	+ 3.23	+ 0.34
SET100	2,153.99	+ 9.72	+ 0.45
Mai	494.72	+ 6.18	+ 1.26
Dow Jones	34,890.24	+37.57	+0.11
Nasdaq	14,019.31	+75.55	+0.54
Nikkei	32,333.46	+ 106.49	+ 0.33
Hang Seng	18,482.86	- 1.17	- 0.01
SET Mkt. Cap (Btmn)	19,337.20		
SET Turnover (Btmn)	62,156.77		
PER(x)	21.77		

**Stock Top Active**

BDMS	KBANK	PTT	PTTEP	PSP
------	-------	-----	-------	-----

**Sector Top Active**

	ENERG	BANK	COMM
<b>Investors Data – SET (Btmn)</b>			
<b>30 Aug.23</b>	<b>Buy</b>	<b>Sell</b>	<b>Net</b>
Institution	7,804	5,700	2,104
Proprietary	4,058	4,212	-154
Foreign	29,355	27,379	1,976
Local	20,940	24,866	-3,925
<b>1-30 Aug.23</b>	<b>Buy</b>	<b>Sell</b>	<b>Net</b>
Institution	100,281	91,727	8,555
Proprietary	95,255	92,671	2,584
Foreign	550,531	559,853	-9,322
Local	361,348	363,164	-1,816

Commodities	30 Aug.23	29 Aug.23	Chg	%Chg
BH/US\$	35.04	34.93	+0.11	+0.30
US\$/Yuan	7.284	7.280	+0.00	+0.05
US Bond Yield 10y(%)	4.118	4.149	-0.03	-0.75
Brent Oil (US\$/bbl)	85.28	84.91	+0.37	+0.44
Nymex Oil (US\$/bbl)	81.70	81.16	+0.54	+0.67
Gold Spot (US\$/oz)	1,942.10	1,936.61	+5.49	+0.28
Baltic Dry Index	1,094.00	1,107.00	-13.00	-1.17
Dollar Index (DXYO)	103.19	103.45	-0.27	-0.26

**Today's Event**

- **BCH XD** 0.10 บาท
- **BKKCP XD** 0.16 บาท
- **MINT XD** 0.25 บาท
- **MIPF XD** 0.37 บาท
- **ONEE XD** 0.05 บาท
- **XO XD** 0.358 บาท

(อ่านรายละเอียดต่อหน้าหลัง)


 นุตชาติ เมฆชาลี  
 CFA, FRM (ID: 31379)  
 E-mail: nuttachart@trinitythai.com

บริษัทหลักทรัพย์ ทรินิตี้ จำกัด, 179 อาคารบางกอก ซิตี้ ทาวเวอร์ ชั้น 25-26, 29 ถนนสาทรใต้ เขตสาทร กรุงเทพฯ 10120 โทรศัพท์ 0-2088-9100 โทรสาร 0-2088-9399

รายงานฉบับนี้จัดทำขึ้นโดยข้อมูลเท่าที่ปรากฏและเชื่อว่าเป็นที่น่าเชื่อถือได้แต่ไม่ถือเป็นการยืนยันความถูกต้องและความสมบูรณ์ของข้อมูลนั้นๆ โดยบริษัทหลักทรัพย์ ทรินิตี้ จำกัด ผู้จัดทำขอสงวนสิทธิ์ในการเปลี่ยนแปลงความเห็นหรือประมาณการต่างๆ ที่ปรากฏในรายงานฉบับนี้โดยไม่ต้องแจ้งล่วงหน้า รายงานฉบับนี้มีวัตถุประสงค์เพื่อใช้ประกอบการตัดสินใจของนักลงทุน โดยไม่ได้เป็นการชี้แนะหรือชักชวนให้ นักลงทุนทำการซื้อหรือขายหลักทรัพย์ หรือตราสารทางการเงินใดๆ ที่ปรากฏในรายงาน

## Strategy

- **Our take:** มองกระแสนโยบายดังกล่าวตลาดมีโอกาสตอบรับเชิงบวกในกลุ่มหุ้นภาคบริการข้างต้นได้ เนื่องจากไม่ใช่ในนโยบายซูโริงของพรรคเพื่อไทยก่อนหน้านี้ ดังนั้นปัจจัยนี้จึงอาจยังไม่ได้ถูก Price in เข้าไปในคาดการณ์ของตลาดมากนัก ในทางกลับกัน อาจต้องระมัดระวัง Sentiment เชิงลบที่จะเกิดขึ้นกับกลุ่มโรงไฟฟ้าและโรงกลั่น ซึ่งจะเป็นกลุ่มแรกๆที่ได้รับผลกระทบเชิงลบด้าน Margin หากมาตรการดังกล่าวในช่วงต้นถูกบังคับใช้ออกมาจริง
- **ERW:** เราปรับเพิ่มประมาณการกำไรปี 2566-67 ขึ้น 43% และ 25% เป็น 697 ล้านบาท และ 769 ล้านบาท ตามลำดับ โดยปรับคาดการณ์อัตราเข้าหักจาก 70% เป็น 78% และคาดว่า ADR จะสามารถเติบโตราว 18% YoY ในขณะที่ปี 2567 คาดรายได้มีการเติบโตมาจากโรงแรงแรมที่ญี่ปุ่นแต่กำไรอาจจะถูกกดดันเนื่องจากเป็นช่วง Ramp Up ของโรงแรมใหม่ แต่คาดว่า ADR ของโรงแรมในปัจจุบันจะยังสามารถเติบโตต่อเนื่อง ส่วนภาพระยะสั้น ประเมินช่วง 2H66 จะมีผลการดำเนินงานเติบโตต่อเนื่อง YoY คงแนะนำ "ซื้อเก็งกำไร" ที่ราคาเป้าหมายใหม่ **6.10 บาท (จาก 5.20 บาท)** ถึงค่าเฉลี่ย EV/EBITDA ที่ **16X** ให้เป็น **Top pick** ในส่วนของกลุ่มโรงแรมต่อไป

ณัฐชาติ เมฆมาดิน, CFA, FRM  
 เลขทะเบียนนักวิเคราะห์: 031379  
 nuttachart@trinitythai.com

## Fund Flow

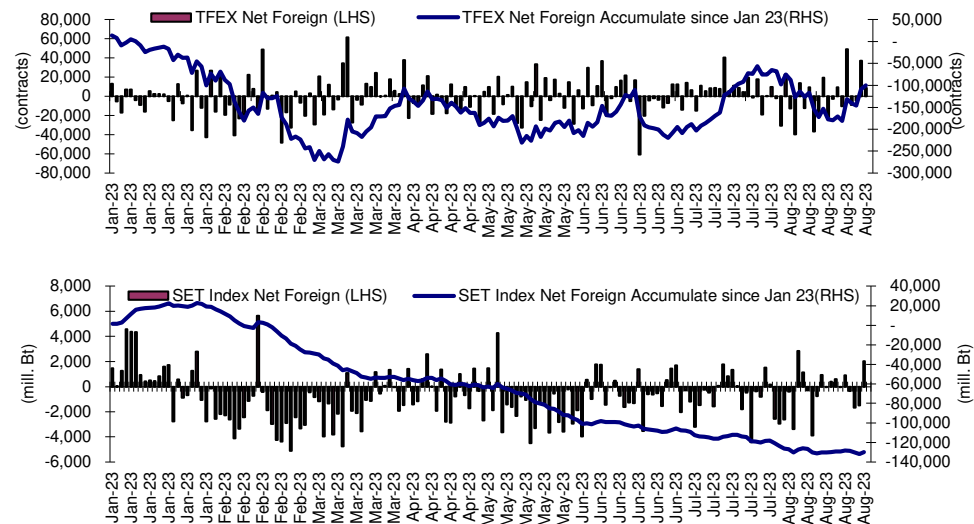
### Foreign Portfolio Investment in Equities (Asia ex. Japan)

Unit : US\$ mn

	As at	Day	WTD Net	MTD Net	YTD Net
India	29-Aug	95.9	395.6	1,572.8	16,878.3
Indonesia	30-Aug	-66.0	-82.8	-1,263.1	8.7
Malaysia	24-Aug	11.5	-44.7	35.4	-580.7
Philippines	30-Aug	-6.6	-10.5	-98.5	-232.2
South Korea	31-Aug	-21.6	188.0	-762.0	7,809.8
Sri Lanka	29-Aug	-0.1	-0.5	6.1	15.0
Taiwan	30-Aug	280.3	259.9	-4,429.4	3,824.4
Thailand	30-Aug	56.5	54.6	-267.8	-3,736.1
Vietnam	25-Aug	-33.7	-64.7	-110.4	-165.4

Source: Bloomberg

## Net Foreign



## Indicators to watch

	Last	Previous	% chg	1W Prior	1M Prior	Remark
VIX Index	13.88	14.45	-3.9%	-13.1%	-13.7%	+
Ted Spread	0.24	0.25	-4.9%	9.7%	-6.8%	+
TTF (Thai Trust Fund)	11.27	11.25	0.2%	0.4%	6.1%	+
U.S.Dollar Index	103.19	103.45	-0.3%	-0.4%	1.3%	+
U.S.Bond Yield	4.12	4.13	-0.3%	-4.6%	2.6%	-
US Coal Index	7.5	6.87	9.2%	39.9%	58.2%	+
Emerging Asia Index (MXMS)	526.55	526.38	0.0%	2.1%	-3.5%	+

Source: Bloomberg, Aspen

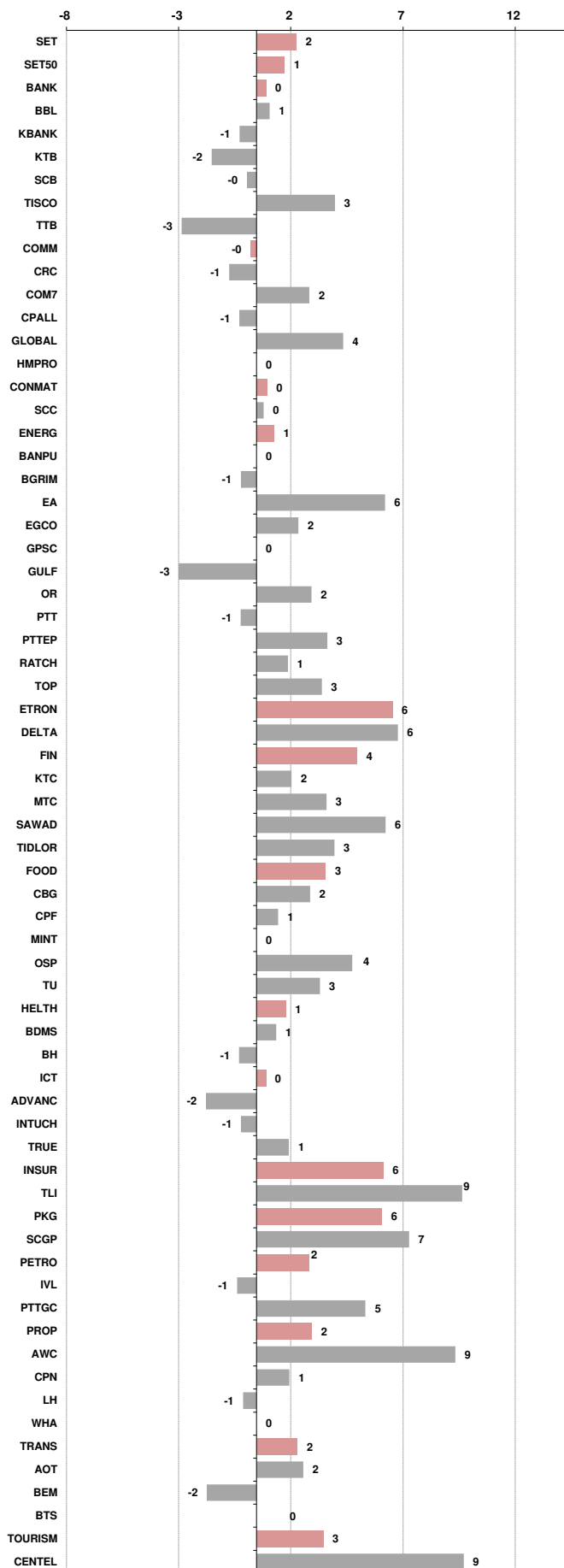
# Price performance of Stock in SET50

(for weekly: 23 - 30 Aug 2023)

## 1 Week Performance



Stock	30-Aug-23	%YTD	%-1W	%-1M	%-3M	%-6M	%-12M
SET	1,576.67	-6	2	2	3	-2	-4
SET50	966.69	-4	1	1	4	0	-3
<b>BANK</b>	<b>412.87</b>	<b>6</b>	<b>0</b>	<b>3</b>	<b>6</b>	<b>9</b>	<b>7</b>
BBL	171.00	16	1	1	5	8	24
KBANK	131.50	-11	-1	5	1	-4	-15
KTB	19.60	11	-2	-4	2	15	17
SCB	117.00	9	0	5	14	13	5
TISCO	103.50	4	3	4	7	1	12
TTB	1.74	23	-3	3	9	27	37
<b>COMM</b>	<b>36,075.19</b>	<b>-8</b>	<b>0</b>	<b>3</b>	<b>-2</b>	<b>-3</b>	<b>0</b>
CRC	40.75	-12	-1	-4	-2	-10	0
COM7	32.50	-4	2	14	15	7	-7
CPALL	65.25	-4	-1	4	3	5	7
GLOBAL	18.80	-16	4	14	2	0	-4
HMPRO	13.80	-11	0	-2	-1	0	0
<b>CONMAT</b>	<b>8,293.04</b>	<b>-10</b>	<b>0</b>	<b>-1</b>	<b>-4</b>	<b>-6</b>	<b>-12</b>
SCC	315.00	-8	0	-2	-3	-5	-12
<b>ENERG</b>	<b>22,489.49</b>	<b>-10</b>	<b>1</b>	<b>1</b>	<b>7</b>	<b>-1</b>	<b>-13</b>
BANPU	8.75	-36	0	-10	7	-20	-41
BGRIM	35.75	-10	-1	-8	-6	-2	1
EA	64.50	-34	6	8	1	-14	-22
EGCO	136.50	-21	2	4	-4	-16	-26
GPSC	54.00	-26	0	-6	-8	-18	-18
GULF	48.75	-12	-3	-3	0	-3	-3
OR	20.90	-12	2	-1	3	-4	-22
PTT	35.50	7	-1	2	15	13	-7
PTTEP	163.00	-8	3	2	14	5	-5
RATCH	36.00	-16	1	1	-1	-9	-17
TOP	53.00	-6	3	7	19	0	-16
<b>ETRON</b>	<b>13,214.66</b>	<b>27</b>	<b>6</b>	<b>2</b>	<b>14</b>	<b>9</b>	<b>84</b>
DELTA	109.50	-87	6	0	13	-89	-80
<b>FIN</b>	<b>3,997.81</b>	<b>-14</b>	<b>4</b>	<b>11</b>	<b>-2</b>	<b>-4</b>	<b>-18</b>
KTC	48.75	-17	2	3	-8	-14	-18
MTC	41.25	9	3	15	1	23	-3
SAWAD	50.50	4	6	4	-7	-5	5
TIDLOR	23.80	-19	3	9	-13	-2	-17
<b>FOOD</b>	<b>11,857.28</b>	<b>-7</b>	<b>3</b>	<b>7</b>	<b>3</b>	<b>-5</b>	<b>-10</b>
CBG	85.50	-12	2	17	29	-12	-16
CPF	20.90	-16	1	6	3	-5	-20
MINT	33.50	4	0	2	0	2	3
OSP	30.50	8	4	3	8	-4	-2
TU	14.50	-14	3	12	-5	-9	-17
<b>HELTH</b>	<b>7,194.09</b>	<b>0</b>	<b>1</b>	<b>4</b>	<b>2</b>	<b>3</b>	<b>0</b>
BDMS	28.50	-2	1	-1	0	4	1
BH	257.00	21	-1	19	13	22	20
<b>ICT</b>	<b>159.13</b>	<b>-4</b>	<b>0</b>	<b>0</b>	<b>1</b>	<b>-4</b>	<b>-7</b>
ADVANC	217.00	11	-2	-3	2	7	12
INTUCH	72.50	-6	-1	-6	-1	3	1
TRUE	7.00	N/A	1	-3	4	N/A	N/A
<b>INSUR</b>	<b>10,692.79</b>	<b>-15</b>	<b>6</b>	<b>4</b>	<b>-4</b>	<b>-11</b>	<b>-24</b>
TLI	11.90	-20	9	6	-5	-11	-26
<b>PKG</b>	<b>3,957.88</b>	<b>-28</b>	<b>6</b>	<b>-2</b>	<b>-2</b>	<b>-23</b>	<b>-28</b>
SCGP	39.25	-31	7	-2	-2	-26	-30
<b>PETRO</b>	<b>771.84</b>	<b>-23</b>	<b>2</b>	<b>-10</b>	<b>-5</b>	<b>-20</b>	<b>-25</b>
IVL	28.75	-29	-1	-16	-12	-22	-34
PTTGC	37.75	-20	5	-4	4	-22	-21
<b>PROP</b>	<b>248.97</b>	<b>-9</b>	<b>2</b>	<b>2</b>	<b>1</b>	<b>-6</b>	<b>-1</b>
AWC	4.42	-30	9	0	-10	-25	-21
CPN	69.25	-2	1	3	1	2	1
LH	8.35	-16	-1	-2	-2	-15	-6
WHA	5.20	27	0	5	16	32	49
<b>TRANS</b>	<b>352.85</b>	<b>-6</b>	<b>2</b>	<b>2</b>	<b>3</b>	<b>-2</b>	<b>-3</b>
AOT	73.25	-2	2	3	4	2	1
BEM	8.85	-10	-2	-2	9	-3	2
BTS	7.40	-12	0	-5	3	-5	-12
<b>TOURISM</b>	<b>636.24</b>	<b>-1</b>	<b>3</b>	<b>3</b>	<b>1</b>	<b>-8</b>	<b>9</b>
CENTEL	47.25	-6	9	2	-5	-14	10





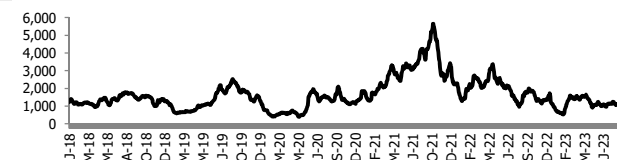
อัตราแลกเปลี่ยนวันนี้\* 35.04 Change 0.11

\*เปรียบเทียบ Transaction ล่าสุดกับก่อนหน้า (โดยไม่แยกว่าเป็นของ off-shore หรือ on-shore)

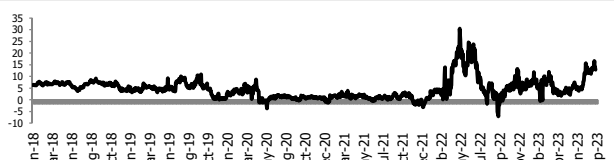
สินค้า	หน่วยราคา	ปิดล่าสุด	ก่อนหน้า	ราคาปิดล่าสุด	ก่อนหน้า	เปลี่ยน +/-	%	หลักทรัพย์ที่เกี่ยวข้อง	
เรือ <i>ปรับปรุง</i>	Baltic Dry Index (spot)	30-Aug-23	29-Aug-23	1,094	1,107	-13.00	-1.2%	PSL, TTA	
	BHSI (Handy Size)	30-Aug-23	29-Aug-23	514	514	+0.00	0.0%		
ยาง	(US Cents/kg)	30-Aug-23	29-Aug-23	151.70	151.50	+0.20	0.1%	STA, TRUBB	
น้ำตาล	(Cent/Pound)	30-Aug-23	29-Aug-23	25.34	25.45	-0.11	-0.4%	KSL, KBS, KTIS, BRR	
ถั่วเหลือง	(Cent\$/Bushel)	30-Aug-23	29-Aug-23	1,387.75	1,393.00	-5.25	-0.4%	TVO	
น้ำมันปาล์ม	(US\$/ton)	30-Aug-23	29-Aug-23	4,010.00	3,957.00	+53.00	1.3%	CPI, LST, UPOIC, UVAN	
สังกะสี	(US\$/ton)	30-Aug-23	29-Aug-23	2,427.00	2,384.00	+43.00	1.8%	PDI	
ทองคำ	(US\$/oz)	30-Aug-23	29-Aug-23	1,944.30	1,936.40	+7.90	0.4%	THL (Source:Aspen)	
SPDR Gold Trust	(ton)	30-Aug-23	29-Aug-23	889.23	886.64	+2.59	0.3%		
น้ำมันดิบ <i>ทุกวัน</i>	WTI (US\$/barrel)	30-Aug-23	29-Aug-23	81.70	81.16	+0.54	0.7%	PTT, PTTEP, TOP, PTTGC, BCP	
	Brent (US\$/barrel)	30-Aug-23	29-Aug-23	85.28	84.19	+1.09	1.3%	(Source:Aspen)	
ค่าการกลั่น <i>ทุกวัน</i>	GRM (US\$/barrel)	30-Aug-23	29-Aug-23	13.69	15.71	-2.02	0.0%	BCP, IRPC, PTTGC and TOP (Bloomberg)	
น้ำมันทำความร้อน	Heating Oil (cent/gallon)	30-Aug-23	29-Aug-23	280.08	291.00	-10.92	-3.8%	BCP, IRPC, PTTGC and TOP (Bloomberg)	
	Natural Gas(\$/MMBtu)	30-Aug-23	29-Aug-23	2.79	2.67	+0.12	4.5%	PTTEP, PTT, BANPU (Bloomberg)	
ปิโตรเคมี	Naphtha (US\$/MT)	30-Aug-23	29-Aug-23	666.75	667.50	-0.75	-0.1%	PTTGC, SCC (เป็นต้นทุน)	
	Ethylene (US\$/MT)	25-Aug-23	18-Aug-23	815	815	+0.00	0.0%	PTTGC, SCC, IRPC (Bloomberg)	
	Propylene (US\$/MT)	25-Aug-23	18-Aug-23	785	785	+0.00	0.0%	PTTGC, SCC, IRPC	
เหล็ก	HRC (US\$/ton) รีดร้อน	30-Aug-23	29-Aug-23	729.0	801.0	-72.00	-9.0%	(Source:Bloomberg)	
ถ่านหิน	NEX (US\$/ton)	25-Aug-23	18-Aug-23	160.00	152.12	+7.88	5.2%	BANPU, LANNA, UMS	
อาหาร	ไก่ (บาท/กก.)	31-Jul-23	30-Jun-23	43.00	45.00	-2.00	-4.4%	CPF, GFPT (Source: CPF)	
	ทุเรียน <i>ทุกเดือน</i>	กึ่งVannamei(บาท/กก.)	31-Jul-23	30-Jun-23	120	120	+0.00	0.0%	CPF, CFRESH, SSF, ASIAN, TU
	ทุเรียน <i>ทุกเดือน</i>	สุกร (บาท/กก.)	31-Jul-23	30-Jun-23	68.50	76	-7.50	-9.9%	CPF

กราฟแสดงแนวโน้มราคา

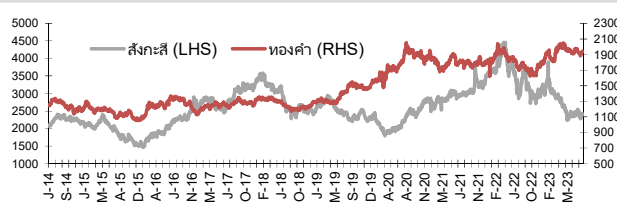
ค่าระวางเรือ (Baltic dry Index)



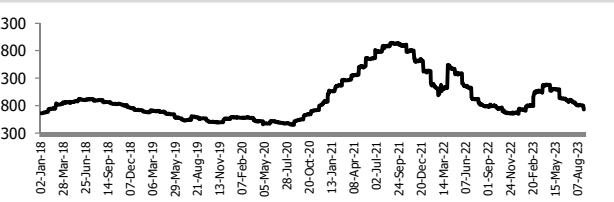
ค่าการกลั่น GRM (US\$/barrel)



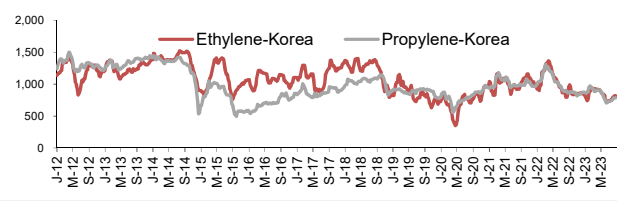
สังกะสี ทองคำ : PDI



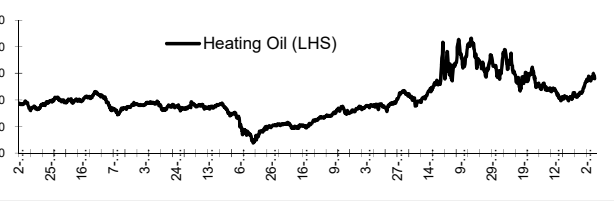
เหล็กรีดร้อน



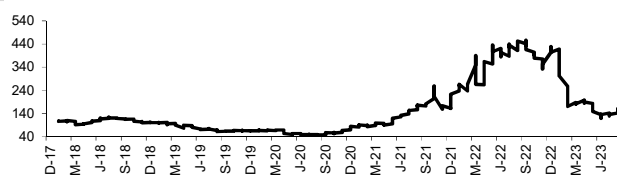
Ethylene-Korea vs Propylene-Korea (US\$/MT)



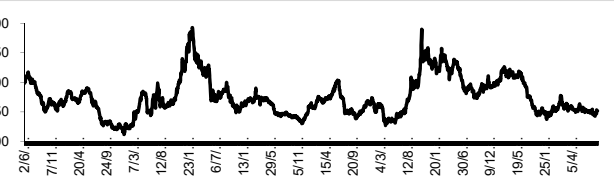
Bunker /Heating Oil Price (USD/ton)



ถ่านหิน (Nexcastle Export Index US\$/ton)



ราคายาง (US Cents/kg)



ที่มา: CPF, BANPU, Bloomberg and Aspen



บริษัทหลักทรัพย์ ทรินิตี้ จำกัด  
TRINITY SECURITIES CO.,LTD.  
Research Department  
www.trinityquicktrade.com , www.trinitythai.com

## NVDR Trading Data by Stock : 31 Aug 2023

Total NVDR Trading (Bt m)	Date 30 Aug 23	Net (Bt M)
		<b>24,830.65</b>
% of SET :	19.97%	Institutions +2,103.56
Total SET Trading Value :	+62,164.55	Proprietary -154.27
		Foreign +1,976.17
		Local Investor -3,925.47

STOCK	Net Buy ซื้อสุทธิ						Total 5 Days
	Value (Btm) : มูลค่า (ล้านบาท)						
	30 Aug	29 Aug	28 Aug	25 Aug	24 Aug		
1 BDMS	797.5	93.1	-11.5	-89.9	-384.2	405.0	
2 ADVANC	373.7	-36.2	-125.8	6.5	-139.2	79.0	
3 PTT	291.2	136.5	169.6	-32.3	419.8	984.8	
4 TTB	231.4	155.8	143.4	510.8	-43.5	997.9	
5 KBANK	200.1	-181.1	148.5	100.0	63.9	331.3	
6 PTTGC	137.9	-6.2	-50.9	4.3	-4.0	81.1	
7 BCH	101.6	201.5	39.4	37.5	-1.6	378.4	
8 AWC	95.1	-73.4	11.0	8.9	15.5	57.2	
9 MINT	94.4	182.1	-17.3	-0.5	38.9	297.6	
10 SAWAD	88.6	19.4	-35.3	38.5	48.0	159.2	
11 BH	86.3	16.6	-45.7	4.5	135.6	197.3	
12 GPSC	76.7	-8.0	-9.0	17.4	172.1	249.3	
13 IVL	75.4	39.4	-7.5	-121.8	66.4	52.0	
14 TISCO	55.8	59.4	64.0	77.0	29.9	286.1	
15 DELTA	49.3	64.6	-213.6	-537.8	609.7	-27.9	
16 CBG	46.8	13.1	58.0	-83.5	95.9	130.2	
17 SCC	45.3	49.6	20.7	166.8	93.4	375.9	
18 SCB	45.2	22.4	14.2	-59.4	-286.2	-263.8	
19 AS	43.6	1.7	11.5	3.0	-0.2	59.6	
20 MTC	43.4	-9.6	16.8	26.4	68.2	145.1	
21 SIRI	39.7	-49.8	-25.0	-19.6	51.3	-3.5	
22 SABUY	36.5	-11.8	-46.5	41.7	-2.4	17.6	
23 TIDLOR	34.7	54.1	-98.2	2.2	-42.1	-49.4	
24 AMATA	33.5	-7.0	1.7	-7.1	5.7	26.8	
25 XO	31.3	19.2	20.5	13.2	-40.3	43.9	
26 SC	31.1	3.8	0.3	-1.0	3.9	38.1	
27 SCGP	29.8	-39.1	-38.2	-25.4	10.2	-62.7	
28 SPALI	29.2	0.8	-3.8	44.3	34.3	104.6	
29 TRUE	26.1	-27.8	-31.0	-68.8	4.5	-96.9	
30 KLINIQ	21.9	-2.1	3.1	-4.7	8.1	26.3	

STOCK	Net Sell ขายสุทธิ						Total 5 Days
	Value (Btm) : มูลค่า (ล้านบาท)						
	30 Aug	29 Aug	28 Aug	25 Aug	24 Aug		
LH	-297.8	65.2	-12.3	-41.6	-87.6	-374.0	
TOP	-191.1	-144.5	27.8	-46.8	-53.9	-408.5	
BBL	-166.6	20.5	113.0	91.8	-84.5	-25.8	
AOT	-148.5	446.6	-252.3	-65.8	-32.7	-52.6	
KTB	-125.0	-5.2	-47.5	107.3	-324.3	-394.6	
PTTEP	-99.5	39.2	-21.5	-246.3	-233.2	-561.3	
SPRC	-84.3	-58.0	79.8	-11.5	-36.4	-110.4	
EA	-79.6	-85.3	-117.3	-299.6	-232.2	-814.0	
BAM	-67.2	-24.6	12.1	28.6	-14.5	-65.6	
TU	-65.0	-146.6	-58.6	-40.4	-56.4	-367.0	
RATCH	-63.9	-35.7	-30.8	-7.1	40.9	-96.6	
CPF	-53.5	-150.4	-13.2	2.0	-35.9	-251.0	
BEM	-51.6	71.4	-68.6	-13.9	-2.6	-65.4	
CRC	-51.1	-52.9	-160.4	-70.9	-133.0	-468.3	
SISB	-50.4	-1.5	-5.0	-11.6	-2.1	-70.6	
CHG	-39.1	9.1	8.6	10.7	6.7	-4.0	
INTUCH	-33.7	-180.8	-104.8	-129.9	-32.4	-481.7	
KCE	-30.2	27.9	-88.2	-116.3	-44.5	-251.4	
SAPPE	-27.8	26.4	-0.1	-27.8	36.8	7.5	
GULF	-27.5	-101.4	35.7	39.6	-17.4	-70.9	
STEC	-26.5	-2.9	-23.2	-5.1	-8.1	-65.8	
BGRIM	-23.9	-35.9	-95.2	-27.7	-33.2	-215.7	
CENTEL	-19.9	-45.0	-31.6	-28.1	24.1	-100.5	
MASTER	-18.4	8.0	-17.9	-29.0	12.1	-45.2	
AH	-17.6	-2.8	-8.1	-7.0	-8.6	-44.1	
BYD	-16.4	15.0	2.2	-8.3	0.2	-7.3	
KTC	-15.8	-33.1	-39.7	-17.7	9.8	-96.5	
SINGER	-13.9	4.4	-48.9	42.3	-15.8	-31.8	
SHR	-13.1	-0.5	-1.7	-1.9	5.1	-12.1	
III	-12.5	-0.9	-1.8	-10.6	-10.5	-36.3	

STOCK	MONTH TO DATE (Bt m) ยอดซื้อขายสุทธิเดือน สิงหาคม 66	
	1 - 30 Aug 23	
	TOTAL NET BUY	TOTAL NET SELL
KBANK	6,300.4 KTB	-2,670.1
HANA	1,591.7 EA	-2,241.9
TTB	1,517.2 BDMS	-1,848.6
BH	1,414.2 DELTA	-1,374.1
PTT	899.6 CRC	-1,308.0
TIDLOR	773.2 LH	-1,251.6
BBL	761.7 INTUCH	-1,129.7
WHA	725.2 AOT	-1,002.5
TOP	467.1 ADVANC	-909.0
CBG	432.9 CPALL	-907.8
COM7	385.8 JMART	-888.0
OSP	379.0 GULF	-860.2
PSG	344.1 PTTEP	-848.7
TISCO	330.3 IVL	-765.4
EGCO	309.0 CPN	-705.9
GUNKUL	305.3 CPF	-705.7
XO	276.3 TU	-704.2
BCH	274.6 AWC	-686.8
MTC	232.7 SCB	-599.3
ICHI	219.4 CENTEL	-592.0
SKY	217.7 HMPRO	-527.8
PLANB	181.0 BTS	-516.7
ERW	170.6 KTC	-482.3
SAWAD	158.7 BANPU	-479.4
BLA	157.3 STEC	-474.8
CHG	122.2 CPAXT	-419.3
SPA	119.7 GLOBAL	-379.9
TKN	94.9 OR	-379.6
TOA	87.3 BEM	-347.5
BA	86.4 PTTGC	-266.9

STOCK	YEAR TO DATE Y2023 (Bt m) ยอดซื้อขายสุทธิปี 2566	
	3 Jan 23 - 30 Aug 23	
	TOTAL NET BUY	TOTAL NET SELL
1 CPALL	10,738.6 KBANK	-12,242.7
2 BBL	6,831.7 AOT	-7,748.6
3 TTB	5,823.6 BANPU	-4,406.2
4 MAKRO	4,118.8 KKP	-3,963.5
5 SCC	3,850.4 LH	-3,865.6
6 TIDLOR	3,012.1 PTTEP	-3,329.0
7 SCB	2,779.8 CRC	-3,183.0
8 HANA	2,680.2 PTTGC	-3,053.6
9 KTB	2,181.8 CPF	-2,817.3
10 WHA	1,926.2 PTT	-2,442.4
11 TASCO	1,610.9 GULF	-2,279.2
12 ICHI	1,369.7 IVL	-2,215.6
13 PSG	990.4 HMPRO	-1,980.1
14 GUNKUL	885.8 TU	-1,875.2
15 TCAP	869.6 CPN	-1,724.1
16 SAWAD	853.3 BEM	-1,464.8
17 AMATA	850.9 RATCH	-1,441.1
18 SCGP	809.3 EA	-1,372.4
19 MTC	788.3 OR	-1,245.3
20 COM7	734.8 SPALI	-1,232.1
21 CBG	634.9 AWC	-1,176.8
22 CK	538.0 ESSO	-1,071.4
23 ITC	527.5 BLA	-1,027.1
24 TLI	515.2 BAM	-952.4
25 GPSC	484.9 DELTA	-938.6
26 BDMS	472.6 GLOBAL	-928.3
27 BTG	428.3 TISCO	-907.8
28 TRUE	417.8 THG	-878.4
29 CHG	415.2 CENTEL	-692.0
30 XO	392.9 BJC	-603.5

STOCK	Total Net BUY/SELL Y2022 ยอดซื้อขายสุทธิปี 2565	
	Value (Btm) : มูลค่า (ล้านบาท)	
	TOTAL NET BUY	TOTAL NET SELL
1 PTTEP	24,291 PTT	-4,542
2 BDMS	21,045 PTTGC	-3,390
3 AOT	17,316 SCC	-2,224
4 BH	14,290 DTAC	-1,701
5 EA	13,423 SABUY	-1,578
6 KBANK	11,914 TU	-1,164
7 CPALL	11,493 NEX	-1,106
8 BANPU	9,175 KCE	-1,104
9 TRUE	7,682 WICE	-1,099
10 TOP	7,607 JMART	-1,052
11 IVL	7,432 BAM	-702
12 ADVANC	7,122 JAS	-688
13 MAKRO	7,078 BYD	-687
14 CRC	7,059 IRPC	-682
15 CPN	6,619 RBF	-623
16 CPF	5,700 III	-574
17 DELTA	5,694 DITTO	-513
18 KTB	5,693 ASK	-511
19 BCP	5,315 TCAP	-509
20 HMPRO	5,088 GUNKUL	-503
21 MORE	4,994 BEC	-474
22 AWC	4,789 NINE	-439
23 OSP	4,166 AS	-436
24 SPALI	4,128 JTS	-419
25 BEM	3,789 WORK	-365
26 MTC	3,689 SAT	-351
27 MINT	3,574 HUMAN	-345
28 INTUCH	3,497 MACO	-342
29 LH	3,391 LEO	-300
30 OR	3,371 BTG	-296

## แบบรายงานการเปลี่ยนแปลงการถือหลักทรัพย์และสัญญาซื้อขายล่วงหน้าของผู้บริหาร (แบบ 59)

ชื่อผู้บริหาร	วิธีการได้มา/ จำหน่าย	จำนวน (หุ้น)	ราคา (บาท)	มูลค่า (บาท)	ประเภท หลักทรัพย์	วันที่ได้มา/ จำหน่าย	
BE8	นาย วศิน ศรีศุกรี	ขาย	65,000.00	45.79	2,976,350.00	หุ้นสามัญ	28/8/2566
BE8	นาย วศิน ศรีศุกรี	ขาย	12,000.00	8.40	100,800.00	ใบสำคัญแสดงสิทธิที่จะซื้อหุ้น	28/8/2566
BTNC	นาย ปดิธาน ปวโรฬารวิทยา	ขาย	1,500.00	40.33	60,495.00	หุ้นสามัญ	25/8/2566
BTNC	นาย ปดิธาน ปวโรฬารวิทยา	ขาย	1,100.00	38.41	42,251.00	หุ้นสามัญ	28/8/2566
CH	นาย สรภฤช รอดทิม	ขาย	100,000.00	2.60	260,000.00	หุ้นสามัญ	23/8/2566
CH	นาย สรภฤช รอดทิม	ขาย	100,000.00	2.60	260,000.00	หุ้นสามัญ	23/8/2566
Revoked by Reporter							
CIVIL	นาย อนุวัช เลิศชัยวรกุล	ขาย	10,000.00	2.20	22,000.00	หุ้นสามัญ	29/8/2566
CPT	นาย นพดล วิเชียรเกื้อ	ขาย	100,000.00	0.75	75,000.00	หุ้นสามัญ	28/8/2566
DUSIT	นางสาว ปิยพร พรรณเชษฐ์	ขาย	2,000.00	10.90	21,800.00	หุ้นสามัญ	29/8/2566
ERW	นาย นวรัตน์ ธรรมสุวรรณ	ขาย	100,000.00	5.65	565,000.00	หุ้นสามัญ	29/8/2566
GREEN	พลตำรวจตรี สหัชชัย อินทรสุขศรี	ขาย	100,000.00	1.00	100,000.00	หุ้นสามัญ	25/8/2566
GREEN	พลตำรวจตรี สหัชชัย อินทรสุขศรี	ขาย	100,000.00	1.01	101,000.00	หุ้นสามัญ	25/8/2566
MICRO	นาย ปรีดา ไอรณดิเรรัตน์	ขาย	50,000.00	3.19	159,500.00	หุ้นสามัญ	28/8/2566
MICRO	นาย ปรีดา ไอรณดิเรรัตน์	ขาย	100,000.00	3.22	322,000.00	หุ้นสามัญ	29/8/2566
PSG	นาย ชัยยศ จิรบรรกุล	ขาย	250,000.00	1.05	262,500.00	หุ้นสามัญ	25/8/2566
PSG	นาย ชัยยศ จิรบรรกุล	ขาย	250,000.00	1.05	262,500.00	หุ้นสามัญ	29/8/2566
SABUY	นาย วรานนท์ คงปฐมภัก	ขาย	41,700.00	7.95	331,515.00	หุ้นสามัญ	28/8/2566
BOFFICE	นางสาว สโรชา มินสุข	ซื้อ	12,000.00	6.35	76,200.00	หน่วยทรัสต์	29/8/2566
GREEN	พลตำรวจตรี สหัชชัย อินทรสุขศรี	ซื้อ	30,000.00	0.85	25,500.00	หุ้นสามัญ	17/8/2566
JR	นาย จรัญ วิวัฒน์เกษมภูวณ	ซื้อ	130,300.00	5.52	719,256.00	หุ้นสามัญ	29/8/2566
SSP	นาย ธนวรรณ ไกรพิสิทธิ์กุล	ซื้อ	7,600.00	7.05	53,580.00	หุ้นสามัญ	28/8/2566
SSP	นาย ธนวรรณ ไกรพิสิทธิ์กุล	ซื้อ	11,000.00	7.10	78,100.00	หุ้นสามัญ	28/8/2566
TMILL	นาย ปรีชา อรรถวิวัฒน์	ซื้อ	100,000.00	3.94	394,000.00	หุ้นสามัญ	16/8/2566
TSTE	นาย ประภาส ชุติमारพันธ์	ซื้อ	1,300.00	9.35	12,155.00	หุ้นสามัญ	29/8/2566

ที่มา : ศูนย์สารสนเทศตลาดทุน สำนักงานคณะกรรมการ ก.ล.ด.

**แบบรายงานการได้มาหรือจำหน่ายหลักทรัพย์ของกิจการ (246-2)**

ชื่อบริษัท	ชื่อผู้ได้มา/ จำหน่าย	Sell/Buy	ประเภท หลักทรัพย์	%ได้มา/ จำหน่าย	%หลังได้มา/วันที่ได้มา/ จำหน่าย	หมายเหตุ
PG	นาย บุญยสิทธิ์ โชควัฒนา	จำหน่าย	หุ้น	5.4756	0 30/8/2566	
JCKH	ADVANCE OPPORTUNITIES FUND I	จำหน่าย	หุ้น	6.4749	6.016 29/8/2566	

ที่มา : ศูนย์สารสนเทศตลาดทุน สำนักงานคณะกรรมการ ก.ล.ด.

**หลักทรัพย์ที่ต้องซื้อขายด้วยบัญชี Cash Balance**

Stock	September 2023																									
	28	29	30	31	1	4	5	6	7	8	11	12	13	14	15	18	19	20	21	22	25	26	27	28	29	24

**LEVEL 1 : ผู้ซื้อต้องใช้บัญชี Cash Balance และห้ามนำหลักทรัพย์ที่กำหนดมาคำนวณวงเงินซื้อขาย**
**CMO** 8 Sep 23

**KGEN**
**KGEN-W2** 15 Sep 23

**LEVEL 2: ผู้ซื้อต้องใช้บัญชี Cash Balance, ห้ามคำนวณวงเงินซื้อขาย และห้าม Net Settlement**

-

**LEVEL 3: ห้ามซื้อขาย (SP) 1 วันทำการแรก และผู้ซื้อต้องใช้บัญชี Cash Balance, ห้ามคำนวณวงเงินซื้อขาย และห้าม Net Settlement**

-

Source: SET



## Short Sales

Stock	% Short Sale Volume Comparing with Main Board	Average Price (Bt)	Volume (shares)	Value (Mil. B)
BDMS	9.19	28.06	11,703,800	328,367,175
PTTEP-R	11.16	161.83	1,322,700	214,049,550
KBANK	6.67	130.61	1,437,300	187,729,550
ADVANC	9.92	216.45	805,400	174,331,200
PTT	7.38	35.75	4,669,500	166,924,625
DELTA-R	14.52	110.29	1,508,800	166,400,050
KBANK-R	5.26	130.64	1,133,000	148,013,450
AOT	8.31	72.97	1,832,900	133,747,575
INTUCH-R	38.24	72.54	1,501,300	108,902,950
TTB	11.44	1.75	60,582,500	105,864,151
CPALL-R	7.96	65.72	1,604,500	105,447,850
KTB	9.33	19.44	5,174,800	100,621,160
CPF-R	21.07	20.90	4,800,600	100,337,450
CPALL	7.35	65.81	1,480,200	97,412,200
AOT-R	6.00	72.88	1,325,300	96,589,825
BDMS-R	2.70	28.11	3,427,600	96,366,400
PTTEP	4.82	161.68	571,600	92,418,050
GULF-R	11.72	49.16	1,819,100	89,425,100
GULF	11.05	49.02	1,719,700	84,304,750
EA-R	12.92	64.33	1,309,300	84,224,775
KTB-R	7.17	19.41	3,983,400	77,303,650
RATCH-R	28.57	35.96	2,061,700	74,132,650
JMART-R	5.13	23.40	3,088,600	72,273,780
ADVANC-R	3.89	216.50	316,100	68,435,600
KCE	6.96	51.26	1,226,400	62,868,400
SPRC-R	21.36	9.39	6,531,300	61,310,895
CPF	12.74	20.89	2,904,900	60,671,030
HANA-R	7.28	63.62	926,400	58,936,125
CRC-R	10.78	40.86	1,428,200	58,349,850
DELTA	4.95	110.36	514,500	56,779,750
GPSC	11.68	54.21	1,007,400	54,614,900
TTB-R	5.63	1.74	30,000,000	52,100,000
TU	10.24	14.52	3,437,500	49,905,240
AWC-R	9.05	4.39	11,338,500	49,822,630
TLI	16.40	11.82	4,128,300	48,795,720
TOP-R	8.12	53.08	915,700	48,609,875
BANPU	6.37	8.82	5,496,000	48,461,270
LH	5.26	8.34	5,611,100	46,793,350
SCB-R	4.53	116.51	400,100	46,616,350
CRC	8.51	41.08	1,121,000	46,053,775
MTC	7.98	41.83	1,059,800	44,333,775
CPN-R	17.37	69.10	629,300	43,482,275
CHG-R	14.96	3.19	13,432,600	42,883,402
BBL	5.52	170.40	245,900	41,900,200
SAWAD	5.39	51.40	755,200	38,817,075
BANPU-R	5.05	8.80	4,367,900	38,418,315
SCC-R	9.86	316.12	119,000	37,617,800
BEM	11.34	8.80	4,274,500	37,615,600
BEM-R	11.32	8.80	4,264,000	37,531,315
MTC-R	6.63	41.92	878,400	36,820,600
AWC	6.61	4.40	8,260,100	36,384,844
TU-R	7.24	14.50	2,431,900	35,263,490
INTUCH	11.69	72.41	459,800	33,294,975
TISCO	6.45	103.08	319,000	32,884,050
COM7	6.21	32.56	1,009,500	32,867,350
SCC	8.42	316.16	101,600	32,122,300
SIRI	6.95	1.96	16,290,300	31,948,570
BAM	8.35	12.03	2,640,200	31,767,180
CHG	10.91	3.20	9,786,100	31,279,864

Source: SET



**August 2023**

Monday <b>28</b>	Tuesday <b>29</b>	Wednesday <b>30</b>	Thursday <b>31</b>	Friday
<ul style="list-style-type: none"> <li>■ ASP XD 0.08 บาท</li> <li>■ AYUD XD 0.90 บาท</li> <li>■ BGRIM XD 0.18 บาท</li> <li>■ BLA XD 0.28 บาท</li> <li>■ BLC XD 0.03 บาท</li> <li>■ CK XD 0.15 บาท</li> <li>■ FTE XD 0.07 บาท</li> <li>■ FTI XD 0.03 บาท</li> <li>■ GVREIT XD 0.2015 บาท</li> <li>■ HUMAN XD 0.08 บาท</li> <li>■ IVL XD 0.25 บาท</li> <li>■ KISS XD 0.06 บาท</li> <li>■ LALIN XD 0.27 บาท</li> <li>■ ORI XD 0.16 บาท</li> <li>■ PCSGH XD 0.20 บาท</li> <li>■ PRI XD 0.394 บาท</li> <li>■ SABINA XD 0.66 บาท</li> <li>■ SIRI XD 0.10 บาท</li> <li>■ TQM XD 0.50 บาท</li> <li>■ TTCL XD 0.10 บาท</li> </ul>	<ul style="list-style-type: none"> <li>■ AH XD 0.70 บาท</li> <li>■ BMSCTH XD 0.25 บาท</li> <li>■ CCET XD 0.04 บาท</li> <li>■ FORTH XD 0.25 บาท</li> <li>■ FPI XD 0.06 บาท</li> <li>■ FUTUREPF XD 0.2049 บาท</li> <li>■ KLINIQ XD 0.55 บาท</li> <li>■ LPH XD 0.03 บาท</li> <li>■ MASTER XD 0.0111111111บาท</li> <li>■ MASTER XD 10:1</li> <li>■ PROSPECT XD 0.22 บาท</li> <li>■ TOA XD 0.33 บาท</li> <li>■ HEALTH ลูกหุ้นเข้า 1,700,000 หุ้น</li> </ul>	<ul style="list-style-type: none"> <li>■ HTECH XD 0.025 บาท</li> <li>■ KCAR XD 0.26 บาท</li> <li>■ LUXF XD 0.33 บาท</li> <li>■ SSRT XD 0.20 บาท</li> <li>■ GCAP ลูกหุ้นเข้า 6,775,067 หุ้น</li> <li>■ SDC ลูกหุ้นเข้า 88,888,888 หุ้น</li> <li>■ PSP เข้าซื้อขายเป็นวันแรก (1,400mn sh @ Bt6.20) หมวดยุทธศาสตร์และเครื่องจักร</li> </ul>	<ul style="list-style-type: none"> <li>■ BCH XD 0.10 บาท</li> <li>■ BKKCP XD 0.16 บาท</li> <li>■ MINT XD 0.25 บาท</li> <li>■ MIPF XD 0.37 บาท</li> <li>■ ONEE XD 0.05 บาท</li> <li>■ XO XD 0.358 บาท</li> <li>■ CHO ลูกหุ้นเข้า 34,722,200 หุ้น</li> <li>■ GCAP ลูกหุ้นเข้า 2,339,181 หุ้น</li> <li>■ KUN-W2 เข้าซื้อขายเป็นวันแรก (249.7mn sh 1:1 @ Bt2.20)</li> </ul>	

**September 2023**

Monday	Tuesday	Wednesday	Thursday	Friday
				<b>1</b>
				<ul style="list-style-type: none"> <li>■ EGATIF XD 0.0531 תרנ</li> <li>■ KBSPIF XD 0.231 תרנ</li> <li>■ RATCH XD 0.80 תרנ</li> <li>■ TFFIF XD 0.1009 תרנ</li> <li>■ TIF1 XD 0.125 תרנ</li> <li>■ TTLPF XD 0.441 תרנ</li> </ul>
<b>4</b>	<b>5</b>	<b>6</b>	<b>7</b>	<b>8</b>
<ul style="list-style-type: none"> <li>■ BCPG XD 0.10 תרנ</li> <li>■ DRT XD 0.26 תרנ</li> <li>■ HPF XD 0.11 תרנ</li> <li>■ LANNA XD 1.10 תרנ</li> <li>■ M-II XD 0.155 תרנ</li> <li>■ MNIT XD 0.025 תרנ</li> <li>■ MNIT2 XD 0.17 תרנ</li> <li>■ MNRF XD 0.10 תרנ</li> <li>■ M-STOR XD 0.10 תרנ</li> <li>■ PB XD 0.86 תרנ</li> </ul>	<ul style="list-style-type: none"> <li>■ GVHREIT XD 0.30 תרנ</li> <li>■ GROREIT XD 0.29 תרנ</li> <li>■ MJLF XD 0.127 תרנ</li> <li>■ MST XD 0.37 תרנ</li> <li>■ TTW XD 0.30 תרנ</li> </ul>	<ul style="list-style-type: none"> <li>■ BAY XD 0.40 תרנ</li> <li>■ BBL XD 2.00 תרנ</li> <li>■ BCP XD 0.50 תרנ</li> <li>■ GPSC XD 0.30 תרנ</li> <li>■ KKP XD 1.25 תרנ</li> <li>■ OR XD 0.25 תרנ</li> <li>■ TISCO XD 2.00 תרנ</li> <li>■ TISCO-P XD 2.00 תרנ</li> </ul>	<ul style="list-style-type: none"> <li>■ TOP XD 0.65 תרנ</li> </ul>	<ul style="list-style-type: none"> <li>■ BPP XD 0.40 תרנ</li> <li>■ SSPF XD 0.1169 תרנ</li> <li>■ B XW 3:1</li> </ul>
<b>11</b>	<b>12</b>	<b>13</b>	<b>14</b>	<b>15</b>
<ul style="list-style-type: none"> <li>■ JCKH XR 1:2 @ 0.03 תרנ</li> </ul>				
<b>18</b>	<b>19</b>	<b>20</b>	<b>21</b>	<b>22</b>
<b>25</b>	<b>26</b>	<b>27</b>	<b>28</b>	<b>29</b>

## October 2023

Monday	Tuesday	Wednesday	Thursday	Friday
2	3	4	5	6
9	10	11	12	13
<ul style="list-style-type: none"> <li>CHAYO XD 0.00111112 บาท</li> <li>CHAYO XD 50:1</li> </ul>	<ul style="list-style-type: none"> <li>CCET XR 1:0.7863 @ - บาท</li> </ul>			วันคล้ายวันสวรรคต พระบาทสมเด็จพระบรมชนกาธิเบศร มหาภูมิพลอดุลยเดชมหาราช บรมนาถบพิตร
16	17	18	19	20
				<ul style="list-style-type: none"> <li>CV XR 1:2 @ 1.00 บาท</li> <li>CV XW 2:1</li> </ul>
23	24	25	26	27
วันปิยมหาราช				
30	31			
<ul style="list-style-type: none"> <li>ALPHAX XR 1:1 @ 0.25 บาท</li> </ul>				