

MARKET TALK

กลยุทธ์การลงทุน



วันนี้ ดุติ น่าจะมี Rebound

คาดว่า SET Index มีโอกาสที่จะเกิด Technical Rebound ได้ต่อเนื่องในวันนี้
 ประเมินกรอบภาคเคลื่อนไหวของ SET Index ที่ 1388 – 1407 จุด ยังคงเน้นให้ทำ
 Buy & Hold หุ้น Top Pick วันนี้ ADVANC, CPALL และ TU

ASPS TOP PICKS

Top Picks	Close	Fair value	Upside	2023F			
				EPS	PER	PBV	Div yield
(B)	(B)	(B)	(%)	(B)	(X)	(X)	(%)
ADVANC	219.00	243.00	11.0%	9.48	23.11	7.28	3.7%
CPALL	56.00	77.00	37.5%	1.87	30.02	1.66	1.7%
TU	13.50	18.70	38.5%	1.05	12.85	0.76	5.2%

WORLD OF TECHNICAL

- เมื่อวานปิดเท็อบ High ต่อยอด Hammer คาดทะลุต้านจิตวิทยา 1400 จุด โดยมีเส้นค่าเฉลี่ย 10 วัน ณ 1407 จุดรอทดสอบ การฟื้นรอบนี้ หากทะลุ 1420 จุด ยืนยันกลับตัว
- เช้าอาจมีแรงเหวี่ยงขายราย ชม. ก่อนขึ้นต่อ ตามแรงหนุนของ Fund Flow หลังค่าเงินบาทแข็งค่า

		แนวรับ	แนวต้าน
SET Index		1,380-1,383	1,400/1,407
		เปิดสถานะ: (B)	เข้าทำกำไร (B) / Cut loss (B)
Technical Buy :	GLOBAL	15.60	16.80 / 15.30
Technical Buy :	CENDEL	46.00	48.50 / 45.00

- STATISTICS WATCH**
- Short-Sell
 - Stock & Warrants Update
 - Top20 NVDR Update
 - Turnover List & Trading Alert
 - Cyclical Watch
 - Calendar



31 ตุลาคม 2566

ดัชนีตลาดหุ้น	ล่าสุด	เปลี่ยนแปลง (%)	
		-1D	-1W
ไทย (SET)	1,395.9	0.5	-0.8
จีน (SHCOMP)	3,021.6	0.1	2.8
ฮ่องกง (HSI)	17,406.4	0.0	1.4
ญี่ปุ่น (NIKKEI225)	30,697.0	-1.0	-1.0
ฝรั่งเศส (CAC40)	6,825.1	0.4	-0.4
เยอรมัน (DAX)	14,716.5	0.2	-0.6
ดาวโจนส์ (DJ)	33,017.0	1.6	-0.2
เอส แอนด์ พี 500(SPX)	4,137.8	0.0	-2.5

ที่มา: TQ professional

ราคาสินค้าโภคภัณฑ์	ล่าสุด	เปลี่ยนแปลง (%)	
		-1D	-1W
ตลาด Spot			
West Texas (US\$/บาร์เรล)	85.5	0.0	0.1
Brent (US\$/บาร์เรล)	86.6	-2.5	-4.3
น้ำมันดูไบ (US\$/บาร์เรล)	89.9	0.0	-0.2
Baltic Dry Index	1,502.0	-3.9	-25.5
ทองคำ (US\$/toz)	1,995.8	-0.5	1.2
ทองคำแท่ง (บาท)	34,000.0	-0.1	-0.6
LME Zinc (US\$/ตัน)	2,457.0	0.0	2.0
Palm oil (US\$/mt ton)	769.3	0.3	-1.3
Soybean (US\$/Bushel)	0.9	-1.1	-4.3
Steel-HRC	866.0	0.0	6.9
Sugar (US\$/ถุง 50 กก)	741.8	0.0	-0.1

ที่มา: TQ professional

ยอดซื้อขายสุทธิของนักลงทุนต่างชาติในตลาดหุ้นเอเชีย	ล่าสุด	-1W	YTD
(ล้านบาท)			
Thailand	77.0	5.5	-386.9
Indonesia	-99.5	-111.1	6,539.0
S. Korea	177.1	-131.4	-27,363.1
Taiwan	-323.5	280.2	-62,764.3

ยอดซื้อ-ขายสุทธิของนักลงทุนแต่ละประเภท	ล่าสุด	-1D	-1W
(ล้านบาท)			
นักลงทุนต่างชาติ	-751	1,329	-1,215
สถาบันในประเทศ	931	1,216	-178
นักลงทุนรายย่อย	-93	-2,168	2,283
บัญชีบริษัทหลักทรัพย์	-87	-377	-890

ตลาดเงิน		ดอกเบี้ยเงินฝากและเงินกู้	
อัตราดอกเบี้ยอ้างอิง			
ดอกเบี้ยเฟด	5.00%	ออมทรัพย์	0.35%
อาร์ พี 1 วัน	2.50%	ประจำ 3 เดือน	0.95%
		ประจำ 1 ปี	1.35%
ผลตอบแทนพันธบัตรรัฐบาลไทย			
6 เดือน	2.37%	MLR	3.85%
1 ปี	2.43%	MOR	7.30%
3 ปี	2.67%		
5 ปี	2.88%		
10 ปี	3.25%		

ที่มา: thaibtc, BBL

MARKET TALK

กลยุทธ์การลงทุน



วันนี้ ดุติ น่าจะมี REBOUND

อย่างที่เรานำเสนอมาโดยตลอดว่า VALUATION ของตลาดหุ้นบ้านเราอยู่ในเกณฑ์ที่ถูก ไม่ว่าจะมองในมุมมองของ MARKET EARNING GAP, ค่า PER หรือ PBV ซึ่งโดยธรรมชาติของ VALUATION ที่ถูกราคาหุ้นพร้อมที่จะปรับตัวสูงขึ้น หากปัจจัยแวดล้อมทางพื้นฐานที่กดดันน้ำหนักลง หรือ มี SENTIMENT เชิงบวกเข้ามาหนุน ซึ่งในวันนี้เราได้เห็นภาพดังกล่าวคือ ตลาดหุ้นสหรัฐติดตัวขึ้น 1.09 – 1.58% เมื่อคืน ถือเป็น SENTIMENT เชิงบวก ขณะที่เห็นอีกหนึ่งแรงหนุนเพิ่มเข้ามา คือค่าเงินบาทที่แข็งค่ามาที่บริเวณ 35.8 – 35.9 บาท/ USD ซึ่งตีความว่า น่าจะทำให้ FUND FLOW หยดไหลออก หรือมากกว่านั้นไหลกลับเข้ามาได้ ภาพดังกล่าวน่าจะช่วยให้ SET INDEX วันนี้ติดตัวขึ้นมาได้ อย่างไรก็ตามเมื่อมองไปข้างหน้าก็ยังเห็นปัจจัยที่จะสร้างความผันผวนได้อยู่ นำโดยสถานการณ์สงครามอิสราเอล-ฮามาส ซึ่งอาจมีความเสี่ยงที่สงครามจะขยายวง

คาดว่า SET INDEX มีโอกาสที่จะเกิด TECHNICAL REBOUND ได้ต่อเนื่องในวันนี้ ประเมินกรอบภาคเคลื่อนไหวของ SET INDEX ที่ 1388 – 1407 จุด ยังคงเน้นให้ทำ BUY & HOLD หุ่น TOP PICK วันนี้ ADVANC, CPALL และ TU

🕒 31 ตุลาคม 2566

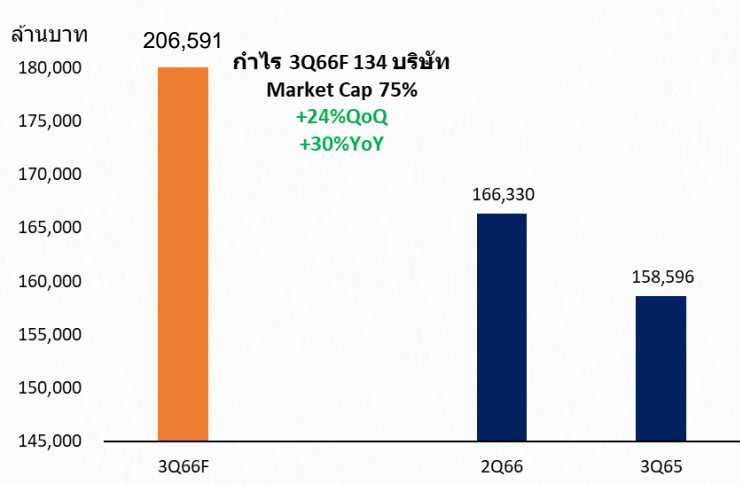
Support & resistance

แนวรับ	1,3750/1,380 จุด
แนวต้าน	1,375-1,400 จุด

top picks

ADVANC	FV@B 243.00
CPALL	FV@B 77.00
TU	FV@B 18.70

EARNING PREVIEW กำไร 3Q66 (จาก BLOOMBERG CONSENSUS)



ที่มา: BLOOMBERG, สายงานวิจัย บล. เอเชีย พลัส

Research Division

- บริษัทหลักทรัพย์ เอเชีย พลัส
- เกิดศักดิ์ ทวีธีระธรรม
นักวิเคราะห์ปัจจัยพื้นฐานด้านตลาดทุน และทางเทคนิค
เลขทะเบียนนักวิเคราะห์: 004132
- กราดร เตียรณปราโมทย์
นักวิเคราะห์ปัจจัยพื้นฐานด้านหลักทรัพย์
เลขทะเบียนนักวิเคราะห์: 075365
- ภวัต ภัทรภาพค์
นักวิเคราะห์ปัจจัยพื้นฐานด้านหลักทรัพย์
เลขทะเบียนนักวิเคราะห์: 117985
- สรลักษณ์ พันธวงศ์
ผู้ช่วยนักวิเคราะห์

ข้อมูลในเอกสารฉบับนี้ รวบรวมมาจากแหล่งข้อมูลที่น่าเชื่อถือ อย่างไรก็ดี บริษัทหลักทรัพย์ เอเชีย พลัส จำกัด ไม่สามารถที่จะยืนยันหรือรับรองความถูกต้องของข้อมูลเหล่านี้ได้ ไม่ว่าประการใดๆ บทวิเคราะห์ในเอกสารนี้ จัดทำขึ้นโดยอ้างอิงหลักเกณฑ์ทางวิชาการเกี่ยวกับหลักการวิเคราะห์ และมิได้เป็นการชี้นำ หรือเสนอแนะให้ซื้อหรือขายหลักทรัพย์ใดๆ การตัดสินใจหรือขายหลักทรัพย์ใดๆ ของผู้อ่าน ไม่ว่าจะเกิดจากการอ่านบทความในเอกสารนี้หรือไม่ก็ตาม ล้วนเป็นผลจากการใช้วิจารณญาณของผู้อ่าน โดยไม่มีส่วนเกี่ยวข้องหรือพัวพันใดๆ กับ บริษัทหลักทรัพย์ เอเชีย พลัส จำกัด ไม่ว่ากรณีใด



MARKET TALK

กลยุทธ์การลงทุน

ปัจจัยภายนอกยังคงรุนแรง

วานนี้ตลาดหุ้นสหรัฐฯ REBOUND ตีตัวขึ้นราว 0.6% - 1.6% หลังจากปรับตัวลงหนักในช่วงก่อนหน้า อีกทั้งยังไม่มีปัจจัยเชิงลบเข้ามากดดัน ขณะที่พัฒนาการของ ความขัดแย้งระหว่างอิสราเอล - ฮามาส โดยล่าสุดอิสราเอลได้เปิดฉากปฏิบัติการ ภาคพื้นดินบุกฉนวนกาซา แม้จะรุนแรงและยืดเยื้อ แต่การสู้รบยังถือว่าอยู่ในวงจำกัด ส่งผลให้ราคาน้ำมันดิบ WTI ร่วงลงอีกราว 3.5% ทำจุดต่ำสุดในรอบ 3 สัปดาห์ หรืออยู่ในระดับเดียวกับก่อนเกิดการโจมตีเมื่อวันที่ 7 ต.ค. 2566

ผลตอบแทนของสินทรัพย์ต่างๆ

	Last	%Chg	%MTD	%YTD
America				
NASDAQ	12,789.48	+1.16%	+2.25%	+21.19%
S&P	4,166.82	+1.20%	+2.83%	+13.3%
Russel	1,647.29	+0.63%	+1.72%	+4.47%
DJIA	32,928.96	+1.58%	+1.73%	+4.66%
Europe				
FTSE 100	7,327.39	+0.50%	+1.69%	+1.67%
DAX	14,716.54	+0.20%	+1.35%	+7.0%
Euro Stoxx 50	4,028.32	+0.35%	+1.51%	+1.9%
CAC 40	6,825.07	+0.44%	+1.34%	+1.3%
ASIA				
Philippines	5,961.99	-0.94%	+1.68%	+1.20%
Indonesia	6,735.89	-1.34%	+1.94%	+1.67%
Australia	6,772.93	+0.79%	+0.91%	+1.78%
Japan	30,696.96	-0.95%	+1.64%	+1.64%
Malaysia	1,439.20	-0.19%	+1.06%	+1.76%
Korea	2,310.55	+0.34%	+1.27%	+1.32%
China	3,021.55	+0.12%	+1.86%	+1.19%
Hong Kong	17,406.36	+0.04%	+1.26%	+1.01%
Thailand	1,395.85	+0.55%	+1.14%	+1.35%

	Last	%Chg	%MTD	%YTD
Dollar Index	106.15	+0.39%	-0.03%	+2.53%
EURO/USD	1.06	0.02%	0.42%	-0.82%
USD/THB	35.96	+0.71%	+1.25%	+3.78%
Gold Spot	1,996.30	+0.01%	+7.99%	+9.45%

*ค่าลบ หมายถึงค่าเงินอ่อนค่า

	Last	%Chg	%MTD	%YTD
BOND (US)				
2 Year	5.05	+1.04%	0.21%	+14.19%
5 Year	4.82	+1.30%	4.65%	+20.47%
10 Year	4.89	+1.23%	7.07%	+26.31%
BOND (TH)				
1 Year TH	2.44	0.00%	-0.93%	+78.43%
10 Year TH	3.31	0.00%	3.99%	+25.16%

ที่มา: BLOOMBERG, สายงานวิจัย บล. เอเชีย พลัส

ราคาน้ำมันผันผวนช่วงสงครามอิสราเอล-ฮามาส



ที่มา: BLOOMBERG, สายงานวิจัย บล. เอเชีย พลัส

ขณะเดียวกันในวันนี้ยังมีประเด็นที่น่าติดตามทั้งในประเทศ และต่างประเทศ ดังนี้

- **จีน** มีรายงานตัวเลข PMI ภาคการผลิตเดือน ต.ค. โดยตัวเลขที่ออกมาจะอยู่ที่ 49.5 จุด ซึ่งต่ำกว่าตลาดคาดและเดือนก่อนที่ 50.2 จุด เนื่องจากเป็นช่วงที่ตรงกับวันหยุดยาว GOLDEN WEEK ทำให้ภาคการผลิตชะลอตัว
- **ยุโรป** มีรายงานตัวเลขเงินเฟ้อเดือน ต.ค. ซึ่งคาดว่าจะชะลอตัวลงต่อเนื่อง และตัวเลข GDP ใน 3Q66

ส่วนในสหรัฐฯ ยังคงต้องจับตาดูการประชุม FED ในวันพรุ่งนี้ ซึ่งน่าจะเห็นการตั้งดอกเบี้ยไว้ที่ 5.5% รวมทั้งตัวเลขภาคแรงงานในปลายสัปดาห์นี้

ประเด็นที่น่าติดตามในสัปดาห์นี้

Date	Country	Economic Index	Month	Actual	Consensus	Older
	CH	Manufacturing PMI	Oct	49.5	50.2	50.2
	TH	ประชุม ครม.*				
Tuesday	31 Oct 23	BoP Current Account Balance	Sep	-	\$825m	\$401m
		GDP QoQ	3Q A	-	0.0%	0.1%
		GDP YoY*	3Q A	-	0.2%	0.5%
		CPI YoY*	Oct	-	3.1%	4.3%
Wednesday	01 Nov 23	CPI MoM	Oct P	-	0.3%	0.3%
		CPI Core YoY	Oct P	-	4.2%	4.5%
		S&P Global US Manufacturing PMI	Oct F	-	50.0	50.0
		ISM Manufacturing	Oct	-	49.0	49.0
Thursday	02 Nov 23	FOMC Rate Decision*	Nov-01	-	5.50%	5.50%
		Initial Jobless Claims	Oct-28	-	-	210k
Friday	03 Nov 23	EU Manufacturing PMI	Oct F	-	-	43.0
		Unemployment Rate	Sep	-	-	6.4%
		US Nonfarm Payrolls	Oct	-	168k	336k
		US Unemployment Rate	Oct	-	3.8%	3.8%
30 Oct - 3 Nov 23	TH	ประชุมคณะกรรมการนโยบายการเงิน 10,000 บาท ผ่าน Digital Wallet*				

ที่มา: BLOOMBERG, สายงานวิจัย บล. เอเชีย พลัส

MARKET TALK

กลยุทธ์การลงทุน

สรุป ภาพรวมในต่างประเทศยังไม่มือ-โรน่าตื่นเต้น โดยตลาดหุ้นสหรัฐฯ ที่ฟื้นตัวมาจากแรง REBOUND หนะที่ในสัปดาห์นี้มีหลายประเด็นที่น่าติดตาม อาทิ การประกาศตัวเลข PMI ภาคการผลิตของจีน, การประชุม ครม. และการประชุม คณะกรรมการ DIGITAL WALLET ในบ้านเรา, การประชุม FED ฯลฯ

มาตรการกระตุ้นเศรษฐกิจทยอยมาอย่างต่อเนื่อง หนุนเปิดเงินไหลเข้า และค่าเงินบาทแข็งค่า

รัฐบาลใหม่วางแผนทยอยออกนโยบายกระตุ้นเศรษฐกิจช่วยเหลือประชาชนต่อเนื่อง อาทิ เปิดสนามบินเชียงใหม่ 24 ชั่วโมง, ลดค่าไฟฟ้าเพิ่มเติมเหลือ 3.99 บาท/หน่วย, ลดน้ำมันเบนซิน / ดีเซล, พักหนี้เกษตรกร 3 ปี, ค่ารถไฟฟ้า 20 บาท ตลอดสาย, DIGITAL WALLET 10,000 บาท, ค่าแรงขั้นต่ำ 400 บาท/วัน ลดราคาสินค้ากว่า 20 รายการ, LANDBRIDGE และ ย้ายเวลาปิดสถานบันเทิง เป็นต้น ดังรูปด้านล่าง

มาตรการกระตุ้น ของรัฐบาลชุดใหม่

ชื่อ	มาตรการ	กลุ่ม (+)	ความคืบหน้า
1	เปิดสนามบินเชียงใหม่ 24 ชั่วโมง	TRANS, TOURISM	
2	ลดค่าไฟฟ้าเพิ่มเติมเหลือ 3.99 บาท/หน่วย		✓
3	ลดน้ำมันเบนซิน / ดีเซล		✓
4	พักหนี้เกษตรกรและ SME	FIN, AGRI	
5	ค่ารถไฟฟ้า 20 บาท ตลอดสาย	TRANS, TOURISM	✓
6	Digital Wallet 10,000 บาท/คน	COMM, FOOD	
7	ค่าแรงขั้นต่ำ 400 บาท/วัน	COMM, FOOD	
8	ลดราคาสินค้ากว่า 20 รายการ		
9	Landbridge ข้ามฝั่ง	CONS, CONMAT	
10	เปิดสถานบันเทิงถึงตี 4	COMM, FOOD	

ที่มา: สายงานวิจัย บล. เอเชีย พลัส

ซึ่งวันนี้จะมีการประชุม ครม. ซึ่งประเด็นที่คาดว่าจะถูกเสนอในที่ประชุมมี ดังนี้

- ลุ้นอนุมัติลดราคาน้ำมันเบนซินแก๊สโซฮอล์ 91 ลง 2.50 บาทต่อลิตร
- เสนอให้น้ำตาลเป็นสินค้าควบคุม (คุมราคา+ส่งออก) หลังราคาปรับขึ้น 4 บาทต่อกิโลกรัม
- ลุ้นค้นกฎหมาย "สมรสเท่าเทียม"

MARKET TALK

กลยุทธ์การลงทุน

ดัชนีประเมินดังกล่าวทำให้ FLOW ต่างชาติทยอยไหลเข้าประเทศไทยทั้งทางตรงและทางอ้อม ส่งผลได้จากค่าเงินบาทที่ทยอยแข็งค่า จนล่าสุดอยู่ที่ระดับ 35.91 บาท/เหรียญฯ

อย่างไรก็ตามประเมิน DIGITAL WALLET ยังมีความไม่ชัดเจน หลังที่ปรึกษานายกฯ ให้ความเห็นว่า โครงการดังกล่าวมีหลายอย่างต้องปรับเปลี่ยน ทั้งจำนวนคนได้รับสิทธิ, พื้นที่ที่สามารถใช้สิทธิได้ และกระบวนการต่างๆยังไม่เรียบร้อย โดยงบประมาณที่จะใช้ต้องผ่านการอนุมัติจากสภาฯ ซึ่งจะมีความล่าช้า ไม่น่าจะกันเบิกจ่ายใน ก.พ.2567 แต่จะสามารถใช้ได้ในช่วง ก.ย.2567 แทน และน่าจะกลับไปใช้แอปพลิเคชันเป๋าตัง เนื่องจากรมว่าการพัฒนาระบบขึ้นมาใหม่ต้องใช้เวลานานและยุ่งยาก ประเมินดังกล่าวอาจเป็น SENTIMENT เชิงลบทั้งจากความคาดหวังการเติบโตทางเศรษฐกิจในปี 2567 มีโอกาสลดลง จากปัจจุบัน รพท. คาด GDP ปี 2567 เติบโตได้ 4.4%(รวมนโยบาย DIGITAL WALLET) และเป็น SENTIMENT เชิงลบต่อตลาดหุ้นที่อาจคาดหวังการเติบโตลดลงได้ โดยเฉพาะหุ้นกลุ่ม DOMESTIC อาทิ กลุ่ม ส.พ., คำปลีก, ท่องเที่ยว, ขนส่ง, อาหาร เป็นต้น

แต่ในอีกมุมอาจช่วยลดความกังวลเรื่องการกู้เงินเพิ่ม ซึ่งปัจจุบันประเทศไทยมีสัดส่วนหนี้สาธารณะต่อ GDP อยู่ที่ 61.8% รวมถึงหนี้ครัวเรือนต่อ GDP ที่ระดับกว่า 90% , รวมถึงความกังวลการปรับลดอันดับเครดิตเรตติ้งของสถาบันการเงินต่างๆ ทั้งนี้นักลงทุนต้องติดตามความคืบหน้าประเมินนี้อย่างใกล้ชิด เพราะกระแสดังกล่าวมีผลต่อการเคลื่อนไหวของตลาดหุ้น และปัจจุบันยังไม่ได้ผลสรุปที่ชัดเจน

สรุป เริ่มเห็นมาตรการกระตุ้นเศรษฐกิจของรัฐบาลมากขึ้นเรื่อยๆ บวกกับเข้าสู่ช่วง HIGH SEASON ของฤดูกาลท่องเที่ยว หนุนเศรษฐกิจไทยเติบโตเป็นขึ้นบันได ซึ่งเป็นปัจจัยหนุนต่อ FLOW ต่างชาติให้ทยอยไหลเข้าตลาดหุ้นไทย อย่างไรก็ตามประเมิน DIGITAL WALLET ที่ยังไม่ชัดเจน อาจทำให้ประมาณการ GDP GROWTH ปีหน้าคลาดเคลื่อนได้ ซึ่งเป็นสิ่งที่นักลงทุนต้องพึงระวังไว้เสมอ

MARKET TALK

กลยุทธ์การลงทุน

แนวโน้มกำไร 3Q66 ดี อาจช่วยให้ตลาดดูผ่อนคลายขึ้น

ตลาดหุ้นไทยรายงานงบ 3Q66 มาแล้ว 24 ซึ่งส่วนใหญ่เป็นตามที่ตลาดคาด โดยมี EARNING SURPRISE เพียง -0.54%

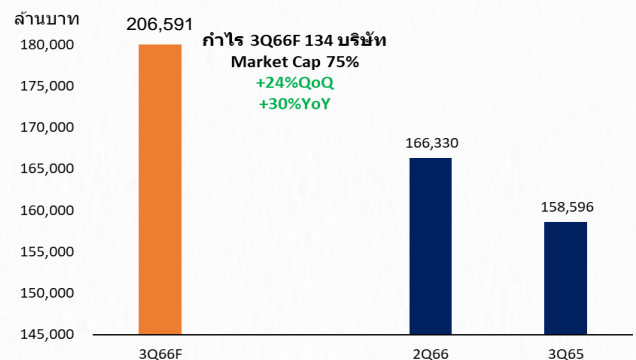
กำไร 3Q66 ที่รายงานแล้วมี EARNING SURPRISE เพียง -0.54%

SET Index	Table	Export	Settings	Earnings Analysis
Range Current Season	CQ3 Ending: 8/16/2023 - 11/15/2023		Periodicity	Quarter
STOCK EXCH OF THAI INDEX				
Surprise	Growth			
Sector (BICS)	Reported	Sales Surprise		Earnings Surprise
1) All Securities	24 / 659	1.81%		-0.54%
12) Materials	4 / 76	-1.27%		-30.86%
13) Industrials	1 / 111	7.55%		17.86%
14) Consumer Staples	1 / 69	11.92%		40.00%
15) Energy	1 / 23	1.29%		-6.28%
16) Technology	0 / 22			
17) Consumer Discretionary	1 / 97	4.89%		
18) Communications	1 / 31	-0.54%		10.88%
19) Financials	13 / 72	3.41%		0.93%
20) Health Care	0 / 25			
21) Utilities	0 / 28			
22) Real Estate	2 / 105			

ที่มา: BLOOMBERG, สายงานวิจัย บล. เอเชีย พลัส

ขณะที่ภาพรวมแนวโน้มกำไรงวด 3Q66 จาก BLOOMBERG CONSENSUS 134 บริษัท คิดเป็นสัดส่วน MARKET CAP 75% คาดว่ามีกำไรอยู่ที่ 2.06 แสนล้านบาท ถือว่าทำได้ดี โดยเพิ่มขึ้น 24%QOQ และเพิ่มขึ้น 30%YOY

EARNING PREVIEW กำไร 3Q66 (จาก BLOOMBERG CONSENSUS)



ที่มา: BLOOMBERG, สายงานวิจัย บล. เอเชีย พลัส

นอกจากนี้หุ้นที่ทำโรงงวด 3Q66 ดี อาทิ DELTA, ADVANC ITC ยังมีส่วนช่วยผลักดันตลาดในช่วงนี้ ดังนั้นกลยุทธ์การลงทุนแนะนำถึงกำไรหุ้นที่ทำโรงงวด 3Q66 มีโอกาสเติบโตทั้ง QOQ และ YOY คือ PTTGC, TOP, GPSC, DOHOME, CK, AMATA, SAWAD เป็นต้น ส่วนภาพรวมตลาดแรงกดดันจากภายนอก (สงครามอิสราเอล) ภายใน (EARNING 3Q66 เติบโตต่อเนื่อง) ผ่อนคลายมากขึ้น พร้อมกับเงินบาทที่เริ่มแข็งค่าขึ้น น่าจะช่วยหนุน SET INDEX ผันผวนน้อยลง และค่อยๆ ยับขึ้นได้

MARKET TALK

กลยุทธ์การลงทุน

ประชุมบอร์ด EV 1 พ.ย. ปลูกกระแส EV ไทยให้กลับมาคึกคัก ใหม่อีกครั้ง

นายกรัฐมนตรี กำหนดประชุมคณะกรรมการนโยบายยานยนต์ไฟฟ้าแห่งชาติ (บอร์ดอีวี) ในวันที่ 1 พ.ย. 2566 เพื่อพิจารณาวาระเร่งด่วนเรื่องมาตรการสนับสนุนยานยนต์ไฟฟ้า 3.5 หรือ EV SUBSIDY PACKAGE (EV 3.5) เพื่อทดแทนมาตรการ EV 3.0 ที่จะหมดอายุลงในปี 2566 โดยรายละเอียดที่สำคัญในเบื้องต้นของมาตรการอีวี 3.5 จะมีการปรับลดเงินสนับสนุน EV ในกลุ่มรถยนต์นั่งส่วนบุคคล และกระบะ ลงเหลือ 50,000 – 100,000 บาท จาก 70,000 – 150,000 บาท ในมาตรการชุดแรก (EV 3.0) และยกเลิกเงินสนับสนุนในกลุ่มรถจักรยานยนต์ไฟฟ้า นอกจากนี้ อัตราส่วนของรถยนต์ที่ต้องผลิตภายในประเทศเพื่อชดเชยกับจำนวนรถยนต์ที่นำเข้าทั้งคัน ยังเพิ่มขึ้นมาอยู่ที่ 2-3 จากเดิมที่ 1 – 1.5 เท่า ส่วนรายละเอียดอื่นๆ ยังคงต้องรอดูตามการประกาศอย่างเป็นทางการอีกครั้งหนึ่ง ซึ่งหากรัฐบาลผลักดันนโยบายสนับสนุนยานยนต์ไฟฟ้าออกมาได้เร็ว และมีผลบังคับใช้ตั้งแต่ 1 ม.ค. 2567 เป็นต้นไป จะช่วยสร้างความเชื่อมั่นให้นักลงทุนที่เข้ามาลงทุนในประเทศไทย และช่วยสนับสนุนตลาด EV ในประเทศได้อีกด้วย

ทั้งนี้ ในช่วงที่ผ่านมาสำนักงานคณะกรรมการส่งเสริมการลงทุน (BOI) ได้อนุมัติโครงการยานยนต์ไฟฟ้าไปแล้ว 23 โครงการจาก 16 บริษัท ซึ่งมีบริษัทต่างชาติได้เข้ามาผลิต EV ในประเทศไทยเป็นจำนวนมาก โดยเฉพาะอย่างยิ่งประเทศจีน ที่เข้ามาลงทุนสูงสุดเป็นอันดับ 1 โดยผู้ประกอบการรายหลักที่มีการเข้ามาลงทุนในตลาดรถยนต์ EV ของไทย เช่น BYD – ปัจจุบันกำลังตั้งโรงงานผลิตที่นิคมอุตสาหกรรมดับบลิวเอชเอระยอง 36 กำลังการผลิต 1.5 แสนคัน/ปี มูลค่าการลงทุนกว่า 1.7 หมื่นล้านบาท, SAIC MOTOR – จับมือกับเครือเจริญโภคภัณฑ์ (CP) ทำตลาดรถยนต์ MG ในไทย ปัจจุบันกำลังตั้งโรงงานนิคมอุตสาหกรรมดับบลิวเอชเอ อีสเทิร์นซีบอร์ด 2 จังหวัดชลบุรี กำลังการผลิต 1.0 แสนคัน/ปี เป็นต้น นอกจากนี้ยังมีผู้ประกอบการรายอื่นๆ ที่อยู่ระหว่างเตรียมขอรับสิทธิ BOI และเตรียมเข้าลงทุนในประเทศ เช่น GAC ซึ่งตั้งเป้าผลิตรถยนต์ EV ในไทยให้ได้ 1 แสนคันต่อปี, GEELY กำลังการผลิตเบื้องต้น 1 แสนคัน/ปี, และล่าสุด บริษัทวางอาน ซึ่งถือเป็นหนึ่งในผู้ประกอบการ EV รายใหญ่ของประเทศจีน ได้ประกาศลงนามซื้อขายที่ดินกับ WHA ที่นิคมอุตสาหกรรมดับบลิวเอชเอ อีสเทิร์นซีบอร์ด 4 จังหวัดระยอง ภายใต้การสนับสนุน BOI ในด้านสิทธิประโยชน์การจัดตั้งโรงงานผลิต EV ในไทย โดยบริษัทฯมีแผนใช้เงินลงทุน เฟส แรก

MARKET TALK

กลยุทธ์การลงทุน

8.9 พันล้านบาท เพื่อตั้งโรงงานผลิตรถยนต์ไฟฟ้า กำลังการผลิต 1 แสนคัน/ปี รวมถึงจัดตั้งโรงงานแบตเตอรี่รถยนต์ไฟฟ้า คาดแล้วเสร็จและเริ่ม COD ใน 1Q68

ประเด็นดังกล่าวจึงถือเป็นมุมมองเชิงบวกต่อผู้ประกอบการ EV หรือผู้ผลิตแบตเตอรี่ที่เกี่ยวข้องกับรถ EV ซึ่งคาดว่าจะช่วยให้หุ้นในกลุ่มธุรกิจเหล่านี้ กลับเข้ามาอยู่ในกระแสได้อีกครั้ง จึงอาจหาจังหวะเข้า TRADING ช่วงสั้น ตามทิศทางของกระแสข่าวดังกล่าวได้ โดยฝ่ายวิจัยมองผู้ประกอบการที่มีส่วนเกี่ยวข้องกับกระแสดังกล่าว ได้แก่

- กลุ่มนิคม : WHA
- กลุ่มผู้ประกอบการรถยนต์ไฟฟ้า : EA ,NEX , PTT
- กลุ่มผู้ผลิตแบตเตอรี่ : GPSC, EA
- กลุ่มสถานีชาร์จไฟฟ้า : EA, OR
- กลุ่มชิ้นส่วนอุปกรณ์อิเล็กทรอนิกส์ที่เกี่ยวข้องกับยานยนต์ไฟฟ้า : DELTA, KCE, HANA

WORLD OF TECHNICAL

กลยุทธ์ลงทุนทางเทคนิค



SET INDEX



แนวรับ: 1380-1383 จุด

แนวต้าน: 1400/1407 จุด



31 ตุลาคม 2566

ประเด็นวิเคราะห์:

- เมื่อวานปิดเกือบ High ต่อยอด Hammer คาดจะติดทะลุต้านจิตวิทยา 1400 จุด โดยมีเส้นค่าเฉลี่ย 10 วัน ณ 1407 จุดรอดสอบ การฟื้นรอบนี้หากทะลุ 1420 จุดยืนยันกลับตัว ตามแรงหนุนของ Fund Flow หลังค่าเงินบาทแข็งค่า
- เข้าอาจมีแรงขายสลับช่วง 1400-1407 จุดได้

สรุป:

- ตั้งรับไปช่วง 1385-1390 จุด รอทำกำไร 1400 จุดและแนวต้านหลักของรอบ 1420 จุด

Technical signal: **ซื้อ**

ประเด็นวิเคราะห์:

- GLOBAL ราคา Breakout กรอบบน Downtrend ล่าสุดมีโอกาสเห็นพฤติกรรมซ้ำตามรอบกลับตัวในช่วงเดือน ก.ค. เป็นจุด Bottom ของรอบและตามด้วยจังหวะ Rally
- สัญญาณ Bullish Divergence ใน RSI

คำแนะนำ:

- รับบริเวณ 15.60 บาท เป้าทำกำไร 16.80 บาท **Cut Loss เมื่อแตะที่ 15.30 บาท**

Technical signal: **ซื้อ**

- CENTEL รอบ Consolidate ในแก๊งเทียน Outside Bar สั้นๆ มีสัญญาณบวกลบขึ้นเส้น EMA 10 วัน แต่แ่นรอ Confirm เลือกทางขึ้น เมื่อ Breakout High เดิมของแก๊งเทียนที่ 46.00 บาท
- MACD ตัด Signal Line สะท้อนโมเมนตัมบวก

คำแนะนำ:

- Follow Buy ที่ 46.00 บาท เป้าทำกำไร 48.50 บาท **Cut Loss เมื่อแตะที่ 45.00 บาท**

GLOBAL



แนวรับ: 15.60 บาท

แนวต้าน: 16.80 บาท

CENTEL



แนวรับ: 45.00 บาท

แนวต้าน: 48.50 บาท

WORLD OF TECHNICAL

กลยุทธ์ลงทุนทางเทคนิค



ASPS TECHNICAL PORTFOLIO

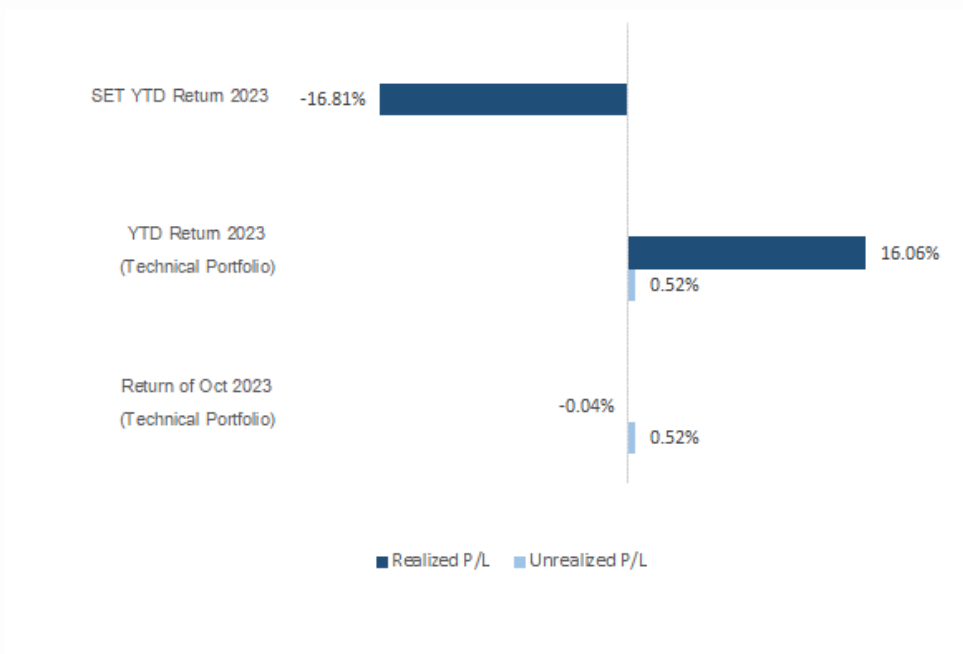
Date	Stock	Target Price	Cut Loss/	Price Start	Price Close	Return %	Weight	Action
TECHNICAL BUY SIGNAL								
31-Oct-23	GLOBAL	16.80	15.30	N.A.	15.70	N.A.	7.50%	รับบริเวณ 15.60 บาท
31-Oct-23	CENTEL	48.50	45.00	N.A.	45.25	N.A.	7.50%	Follow Buy ที่ 46.00 บาท
30-Oct-23	AUCT	10.40	9.60	N.A.	10.00	N.A.	7.50%	รับบริเวณ 9.85 บาท
30-Oct-23	CPN	64.50	60.50	N.A.	62.75	N.A.	7.50%	รับบริเวณ 61.50 บาท
30-Oct-23	STEC	9.60	8.75	8.95	8.75	-2.23%	7.50%	ปิดสถานะ*
30-Oct-23	SAWAD	45.50	41.25	42.50	42.75	0.59%	7.50%	เปิดสถานะได้ที่ 42.50 บาท
27-Oct-23	GPSC	43.50	39.50	N.A.	38.75	N.A.	7.50%	Follow Buy ที่ 40.25 บาท
27-Oct-23	SPA	12.30	11.30	11.60	12.00	3.45%	7.50%	เปิดสถานะได้ที่ 11.60 บาท
27-Oct-23	BEM	8.30	7.65	N.A.	8.10	N.A.	7.50%	รับบริเวณ 7.85 บาท
27-Oct-23	AUCT	10.60	9.80	10.00	10.00	0.00%	7.50%	เปิดสถานะได้ที่ 10.00 บาท
26-Oct-23	PTTGC	36.25	34.00	34.75	35.50	2.16%	7.50%	ปิดสถานะ*
26-Oct-23	PLANB	8.60	7.95	8.10	8.30	2.47%	7.50%	ปิดสถานะ*
26-Oct-23	SCGP	38.00	34.25	35.00	36.00	2.86%	7.50%	ปิดสถานะ*
TECHNICAL SELL SIGNAL								

*หมายเหตุ: หากราคาไม่ถึงเป้าหมายที่กำหนดภายใน 3 วัน แนะนำปิดสถานะเพื่อลดความเสี่ยง

**ปรับกลยุทธ์: เปลี่ยนจุดเข้าซื้อหรือจุดขาย

ที่มา: สายงานวิจัย บล. เอเชีย พลัส

ACCUMULATED RETURN OF TECHNICAL PORTFOLIO



ที่มา: สายงานวิจัย บล. เอเชีย พลัส

WORLD OF TECHNICAL

กลยุทธ์ลงทุนทางเทคนิค



SET50 Index Futures



แนวรับ : 859/850 จุด

แนวต้าน : 874-880 จุด

Single Stock Futures



แนวรับ : 35 บาท

แนวต้าน : 38 บาท

Gold Online Futures



แนวรับ : \$1970/\$1950

แนวต้าน : \$2020/\$2050

S50Z23 : LONG

ประเด็นวิเคราะห์:

- Fund Flow Long สุทธิ Index Futures 12,892 สัญญา (Open Long บางส่วน) และซื้อตราสารหนี้ต่อเนื่อง 724 ลบ. แต่กลับมาขายตลาดหุ้น 751 ลบ. เมื่อวานไม่พันขอบบน 874 จุด แต่รอบหลักคาดทะลุได้ สัญญาณกลับตัวจะเกิดเมื่อพันแนวต้าน 880 จุดเท่านั้น
- ราย ชม. มีแรงกดที่ 874-880 จุด ชะลอสลับไม่หลุด 859 จุดยังให้สัญญาณติดต่อ

คำแนะนำ:

- Long ทุนเฉลี่ย 853 จุด เมื่อวานทำกำไรไม่แรก 867-869 จุดไปแล้ว ไม่ส่งรอกำไร 880-899 จุด ยก Trailing Stop มาอยู่ที่ 859 จุด

SCGPZ23 : LONG

ประเด็นวิเคราะห์:

- Breakout กรอบบน Downtrend Channel (EMA 10 วัน) บ่งชี้โมเมนตัมสั้นๆ เริ่มกลับแนะสะสมที่ 35.00 บาท เป้าหมายที่ 38.00 บาท
- Breakout เส้นกด จากเขต Oversold

คำแนะนำ:

- แนะนำถือ Long SCGPZ23 ทุน 35.75 บาท เป้าทำกำไร 38 บาท Cut 0.75 บาทจากทุน

GOZ23 : LONG

ประเด็นวิเคราะห์:

- เมื่อวานกองทุน SPDR ขายทองคำ 2.31 ตัน กดยอดถือครองแตะ 859.49 ตัน ขณะที่การประชุมธนาคารกลาง BOJ FED BOE ไม่น่าเหนือตลาดคาด คือ ทิศทางคงดอกเบี้ย กดดัชนีค่าเงินดอลลาร์มีแนวโน้มอ่อนค่า แต่ระวังแรงขายทองคำ
- ระวังแรงขายต่อเนื่อง หลังไม่ทะลุ \$2020 มีโอกาสชะลอสู่ฐานเส้นค่าเฉลี่ย 10 วันที่ \$1970

คำแนะนำ:

- พอร์ตเปิด Short ได้เมื่อวาน ทุน \$2030 รอกำไร \$1985-\$2010 Cut Loss เมื่อทะลุ \$2045

WORLD OF TECHNICAL

กลยุทธ์ลงทุนทางเทคนิค



สถานะนักลงทุน

	SET50 Futures Long(Short) Position : Contract			Accumulated Long(Short)		
	Long	Short	Net	2 Days	1 Weeks	1 Months
Institution	36,399	43,588	-7,189	-12,508	-5,106	-14,066
Foreign	117,622	104,730	12,892	34,456	39,758	1,515
Retail	144,679	150,382	-5,703	-21,948	-34,652	12,551

	Single Stock Futures Long(Short) Position : Contract			Accumulated Long(Short)		
	Long	Short	Net	2 Days	1 Weeks	1 Months
Institution	26,575	18,883	7,692	26,849	33,092	119,866
Foreign	4,954	8,206	-3,252	-2,713	8,733	57,333
Retail	24,421	28,861	-4,440	-24,136	-41,825	-177,199

ที่มา: สายงานวิจัย บล. เอเชีย พลัส (MTD 26 ก.ย. - 25 ต.ค. 66)

Top 5 Most Active Value (BLOCK TRADE)

Stock	Value	Resistance	Support
1 DELTA	1,982,575,925	90.00	77.00
2 EA	1,786,650,950	47.00	41.00
3 KBANK	1,658,998,950	135.00	129.50
4 SCB	1,260,798,450	100.00	95.00
5 AOT	1,149,672,925	68.00	65.00

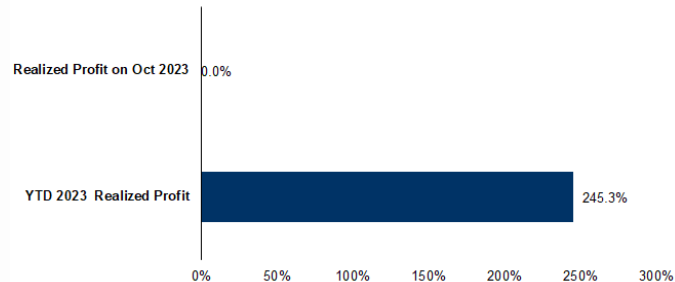
ที่มา: สายงานวิจัย บล. เอเชีย พลัส

Top 20 Most Active Volume

Future	Settle Price	Basis	Vol	OI	OI Change	Leverage	Resistance	Support
1 BANFU23	7.47	6.55	10,590	72,655	3,475	12.42	7.65	7.45
2 WHAZ23	5.1	8.1	6,626	19,260	925	13.30	5.20	5.06
3 PTGZ23	8.25	2.8	5,228	14,753	603	6.44	8.31	8.10
4 BAZ23	13.99	19	4,614	10,337	2,199	19.63	14.29	13.50
5 SCBZ23	100.74	8.3	4,103	7,172	873	7.02	100.25	97.82
6 PTTGZ23	35.38	33.25	3,242	7,773	579	9.21	35.45	35.50
7 JASZ23	2.09	18.7	2,592	156,940	1,505	7.99	2.12	2.04
8 TTBZ23	1.67	5.25	2,223	13,634	1,038	9.28	1.68	1.61
9 TRUZ23	6.52	8.95	2,162	12,688	5		6.50	6.35
10 IVLZ23	25	1.69	2,084	7,108	10		25.00	23.48
11 PTTZ23	33.63	7.4	1,924	3,874	1,009	7.88	34.26	33.68
12 TQMZ23	30.88	7.6	1,906	3,962	3	13.64	30.93	30.55
13 AWCZ23	3.52	3.8	1,605	13,272	431	6.61	3.54	3.43
14 BDMZ23	26.65	15.3	1,346	7,123	1,174	6.92	26.67	26.34
15 CPALZ23	55.25	8.5	1,199	7,809	268	14.76	56.50	54.83
16 IRPZ23	1.96	7.65	1,116	25,460	68	16.03	1.98	1.92
17 LHZ23	7.45	219	1,072	25,918	6	13.97	7.66	7.31
18 BCHZ23	19.7	14.6	1,048	2,212	178	3.97	20.54	19.79
19 KBANKZ23	132	13.8	1,037	3,639	82	16.71	132.74	131.50
20 BEMZ23	8.09	259	1,008	8,802	484	18.21	8.14	7.95

ที่มา: สายงานวิจัย บล. เอเชีย พลัส

TRACKING PERFORMANCE



หมายเหตุ การคำนวณผลตอบแทนจะใช้ราคาเปิดในวันแนะนำเป็นต้นทุน เทียบกับราคาปิดล่าสุด เป็นผลตอบแทนสะสมจนกว่าจะถึงวันที่ฝ่ายวิจัยแนะนำให้ปิดสถานะ/ทำกำไร/ตัดขาดทุน

ที่มา: สายงานวิจัย บล. เอเชีย พลัส

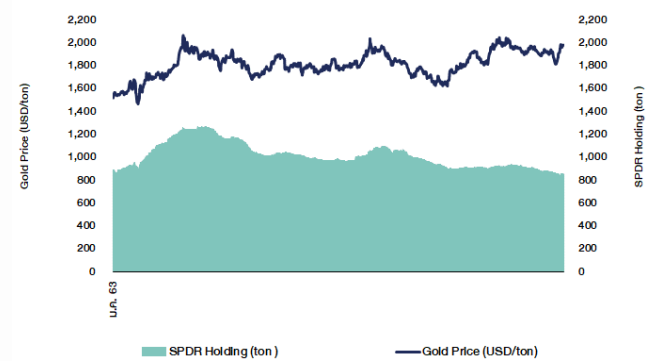
ภาพรวมการซื้อขาย SET50 Index

UNDERLYING	Close	Chg	%Chg	อุปทานซื้อขาย
SET50	865.78	6.52	0.75%	30/10/23

Symbol	Settle	Chg	%Chg	Vol.	OI	OI Chg
S50N23	958.42	0.0	0.0%	27	140	0
S50Q23	967.58	0.0	0.0%	6	39	0
S50U23	911.94	0.0	0.0%	44,415	81,230	0
S50Z23	868.30	9.2	1.1%	259,963	620,138	5,289
S50H24	865.70	9.2	1.1%	27,816	73,119	1,326
S50M24	864.10	9.0	1.0%	6,624	28,845	823

ที่มา: สายงานวิจัย บล. เอเชีย พลัส

SPDR Gold Shares



ที่มา: สายงานวิจัย บล. เอเชีย พลัส

RESEARCH DIVISION

บริษัทหลักทรัพย์ เอเชีย พลัส

- เกิดศักดิ์ ทวีธีระธรรม**
นักวิเคราะห์ปัจจัยพื้นฐานด้านตลาดทุน และทางเทคนิค
เลขทะเบียนนักวิเคราะห์: 004132
- ประสิทธิ์ รัตนกิจกมล, CISA, CFA**
นักวิเคราะห์ปัจจัยพื้นฐานด้านตลาดทุน และด้านเทคนิค
เลขทะเบียนนักวิเคราะห์: 025917
- นวลพรรณ น้อยรัชชกุล**
นักวิเคราะห์ปัจจัยพื้นฐานด้านตลาดทุน และด้านเทคนิค
เลขทะเบียนนักวิเคราะห์: 019994
- ปวีริศา เลิศกิจคุณานนท์**
นักวิเคราะห์ปัจจัยพื้นฐานด้านตลาดทุน และด้านเทคนิค
เลขทะเบียนนักวิเคราะห์: 009579
- ธนัฐธ เกิดเนต**
นักวิเคราะห์ปัจจัยพื้นฐานด้านตลาดทุน
เลขทะเบียนนักวิเคราะห์: 048495

TOP20 NVDR UPDATE



31 ตุลาคม 2566

Top 20 NVDR Net Buying Value (B m)

Stock	Date					
	30-ต.ค.	27-ต.ค.	26-ต.ค.	25-ต.ค.	24-ต.ค.	20-ต.ค.
DELTA	252.6	129.5	-330.5	-37.4	28.7	-62.4
PTT	198.2	237.7	88.9	-67.4	-138.9	-52.0
EA	109.4	77.5	-8.0	0.1	50.8	-30.1
CPN	93.5	72.1	17.6	64.3	43.7	3.0
BANPU	78.5	95.6	26.5	51.5	148.1	47.3
BH	65.4	-28.9	-161.7	-33.7	-53.4	-93.4
AOT	55.5	9.0	-55.0	75.8	217.4	-97.2
TRUE	55.2	29.4	39.8	-13.0	18.9	33.8
CRC	51.4	53.5	25.4	-7.4	28.3	23.0
CPALL	39.3	35.7	-57.9	-257.3	184.2	52.9
TASCO	37.9	46.4	115.4	67.7	87.7	4.6
TCAP	37.2	20.1	-12.9	0.9	-21.4	5.1
PTTGC	33.7	142.9	4.8	128.3	16.1	-82.6
MINT	31.7	22.3	40.4	10.5	40.4	51.2
COM7	29.5	7.5	-5.5	-0.5	57.3	-39.1
CBG	27.6	26.8	31.1	-40.6	31.5	-17.3
BCP	27.1	91.3	67.4	10.1	35.8	24.6
TOP	26.5	58.4	-53.3	-8.2	22.2	119.0
KTC	25.1	7.2	-36.8	-21.8	-21.5	11.3
MAJOR	17.0	5.9	-2.2	-8.7	19.0	9.7

Top 20 NVDR Net Selling Value (B m)

Stock	Date					
	30-ต.ค.	27-ต.ค.	26-ต.ค.	25-ต.ค.	24-ต.ค.	20-ต.ค.
KBANK	-197.2	-35.4	241.3	919.5	785.8	469.1
SCB	-147.6	-54.2	82.1	119.9	-1,530.2	-116.9
PTTEP	-132.5	45.2	-44.1	-112.2	-15.4	569.6
IVL	-110.5	66.3	-1.4	-79.0	60.9	-17.4
SCC	-95.0	-104.0	-3.7	-28.4	52.6	-49.4
BBL	-63.5	67.9	-55.2	-132.5	-381.0	-182.8
LH	-59.5	-35.9	-50.1	-107.8	-148.2	1.0
HMPRO	-49.8	54.2	7.5	25.4	40.9	2.0
KTB	-45.4	-47.2	-118.4	-64.1	-97.0	53.0
AMATA	-43.4	-32.5	-11.3	-4.8	18.9	66.3
SCGP	-42.0	1.6	-24.5	27.5	25.7	-48.8
JMT	-37.8	-16.1	-84.3	-70.3	34.6	-50.1
BCH	-35.6	-46.1	12.3	13.3	-35.2	-30.2
SAWAD	-32.4	-29.9	-37.9	-50.4	65.4	10.0
MTC	-28.7	-41.3	-23.8	-121.6	-188.2	4.7
TTB	-28.0	-79.9	-57.7	1.5	-39.6	-127.5
GUNKUL	-26.4	-15.4	-51.6	19.7	-17.8	21.9
AP	-22.6	-26.8	-25.9	-49.3	-45.3	-16.1
SPALI	-22.2	-14.1	-3.5	-12.5	-14.8	-33.4
SUSCO	-22.0	23.9	-7.1	-5.8	2.6	12.1

Top 20 NVDR Most Active by Value (B m)

Stock	Total	Buy	Sell	Net	% *
DELTA	1,151.4	702.0	449.4	252.6	29.0
PTT	393.4	295.8	97.6	198.2	24.7
EA	958.5	534.0	424.5	109.4	26.6
CPN	276.7	185.1	91.6	93.5	32.5
BANPU	203.5	141.0	62.5	78.5	27.8
BH	374.0	219.7	154.3	65.4	51.0
AOT	459.4	257.5	201.9	55.5	33.7
TRUE	164.7	110.0	54.8	55.2	42.8
CRC	300.4	175.9	124.5	51.4	42.2
CPALL	539.3	289.3	250.0	39.3	28.4
TASCO	73.5	55.7	17.8	37.9	26.7
TCAP	86.1	61.6	24.4	37.2	30.5
PTTGC	417.3	225.5	191.8	33.7	31.5
MINT	136.6	84.1	52.4	31.7	24.3
COM7	65.1	47.3	17.8	29.5	22.7
CBG	125.1	76.4	48.8	27.6	36.0
BCP	120.2	73.7	46.6	27.1	29.8
TOP	125.4	75.9	49.4	26.5	26.5
KTC	66.8	45.9	20.9	25.1	30.1
MAJOR	59.6	38.3	21.3	17.0	13.9

Top 20 NVDR Daily Outstanding

Stock	Thai NVDR's	Paid Up % of Paid Up	
	Investment *	Capital Shares	Capital **
TISCO-P	7,300	9,859	74.04
MORE	2,115,021,860	7,176,748,441	29.47
BBL	441,462,133	1,908,842,894	23.13
MBK-W4	1,816,692	7,898,165	23.00
BCP	230,778,895	1,376,923,157	16.76
BH	125,250,057	794,885,942	15.76
AH	54,005,921	354,842,012	15.22
AP	457,291,024	3,145,899,495	14.54
THIP	12,852,972	89,999,686	14.28
KBANK	338,352,610	2,369,327,593	14.28
GBX	147,030,089	1,089,076,392	13.50
LH	1,599,507,363	11,949,713,176	13.39
BDMS	2,089,108,273	15,892,001,895	13.15
SPALI	241,580,097	1,953,054,030	12.37
ICHI	159,303,124	1,300,000,000	12.25
CPALL	997,137,438	8,983,101,348	11.10
W-W5	538,357,338	4,883,479,841	11.02
MILL-W7	152,512,448	1,388,422,796	10.98
TOP	244,516,520	2,233,835,566	10.95
MINT	603,309,315	5,595,797,917	10.78

* % of Trading Volume in Underlying Securities
ที่มา: set.or.th

Note: Paid up capital shares of warrants are the number of issued warrants deduct from the total exercised warrants

* Thai NVDR's investment = จำนวนหุ้นที่ ThaiNVDR ถือครองโดยที่ยังไม่ได้อบรมรายการที่รอการชำระราคาและส่งมอบหลักทรัพย์

** ตามเกณฑ์ของธนาคารแห่งประเทศไทย บริษัท ไทยเอ็นวีดีอาร์ สามารถถือครองหุ้นได้ไม่เกิน

- 25% ของทุนจดทะเบียนชำระแล้ว สำหรับ BAY CIMBT KKP KTB LHFG SCB TCAP TISCO TMB และ BFIT

35% ของทุนจดทะเบียนชำระแล้ว สำหรับ BBL และ KBANK

SHORT SELL

🕒 31 ตุลาคม 2566

ปริมาณหุ้นที่ขายชอร์ต ข้อมูลการขายชอร์ต ณ วันที่ 30 ตุลาคม 2566

หลักทรัพย์	ปริมาณหุ้นที่ขายชอร์ต (หุ้น)	มูลค่าการขายชอร์ต (บาท)	% ปริมาณการขายชอร์ต เทียบกับปริมาณการซื้อขายแบบ Auto Matching	หลักทรัพย์	ปริมาณหุ้นที่ขายชอร์ต (หุ้น)	มูลค่าการขายชอร์ต (บาท)	% ปริมาณการขายชอร์ต เทียบกับปริมาณการซื้อขายแบบ Auto Matching
ZUP	250,000	95,000.00	2.27%	CPALL	988,200	54,730,550.00	5.87%
AAI	516,600	1,828,060.00	1.94%	CPALL-R	410,500	22,845,300.00	2.44%
AAV	1,135,900	2,221,743.00	5.18%	CPAXT	375,800	10,663,900.00	7.03%
AAV-R	211,400	412,985.00	0.96%	CPAXT-R	88,700	2,520,250.00	1.66%
ACC	43,100	20,688.00	3.33%	CPF	269,700	4,994,120.00	3.39%
ACE	218,900	311,514.00	4.23%	CPF-R	814,400	15,102,490.00	10.24%
ACE-R	33,400	48,066.00	0.65%	CPN	352,400	21,995,775.00	5.17%
ADVANC	371,600	80,927,100.00	12.90%	CPN-R	344,700	21,532,400.00	5.06%
ADVANC-R	209,400	45,636,800.00	7.27%	CRC	472,600	18,121,075.00	5.09%
AEONTS	100	14,950.00	0.22%	CRC-R	663,000	25,389,575.00	7.14%
AEONTS-R	600	89,550.00	1.30%	DCC	529,600	826,634.00	5.94%
AH	80,000	2,366,925.00	5.75%	DCC-R	88,800	139,076.00	1.00%
AH-R	29,100	858,075.00	2.09%	DELTA	1,673,700	131,809,300.00	6.75%
AIT	8,800	38,270.00	3.68%	DELTA-R	1,128,500	90,225,550.00	4.55%
AMATA	239,000	5,932,795.00	5.59%	DITTO	27,800	611,600.00	1.73%
AMATA-R	89,500	2,219,600.00	2.09%	DITTO-R	139,100	3,064,350.00	8.66%
AOT	1,425,600	95,401,550.00	14.01%	DMT	78,300	939,880.00	11.55%
AOT-R	1,146,400	76,666,550.00	11.27%	DOHOME	464,400	5,071,980.00	7.20%
AP	779,300	8,619,440.00	7.69%	DOHOME-R	257,100	2,806,900.00	3.99%
AP-R	614,100	6,740,260.00	6.06%	DUSIT	13,300	101,075.00	2.07%
ASIAN	22,000	138,235.00	3.75%	EA	3,744,300	158,762,100.00	8.83%
ASK	2,800	57,400.00	1.22%	EA-R	3,722,400	157,152,900.00	8.78%
ASK-R	5,800	118,820.00	2.53%	EGATIF	12,100	65,340.00	3.24%
ASW	14,700	126,190.00	7.49%	EGCO	23,000	2,771,000.00	4.22%
AU	3,200	29,600.00	1.08%	ECCO-R	79,100	9,500,650.00	14.51%
AU-R	18,000	166,760.00	6.09%	EKH	29,400	227,250.00	3.89%
AUCT	37,500	373,890.00	4.89%	EPG	49,500	321,305.00	7.63%
AUCT-R	10,100	100,750.00	1.32%	EPG-R	135,100	877,060.00	20.81%
AURA	4,400	69,080.00	0.48%	ERW	737,100	3,771,060.00	8.02%
AURA-R	14,800	232,360.00	1.63%	ETC	16,300	42,706.00	1.99%
AWC	1,649,400	5,772,358.00	4.97%	FORTH	166,500	3,875,530.00	17.06%
AWC-R	5,576,500	19,503,162.00	16.79%	FORTH-R	20,500	475,210.00	2.10%
BA	213,700	2,907,260.00	5.66%	FSMART	7,300	57,600.00	0.98%
BA-R	245,900	3,345,270.00	6.52%	FSMART-R	15,600	124,005.00	2.10%
BAFS-R	700	18,200.00	0.25%	GFPT	52,100	512,925.00	4.88%
BAM	362,200	3,241,690.00	5.51%	GFPT-R	44,100	434,840.00	4.13%
BAM-R	731,400	6,546,030.00	11.14%	GLOBAL	717,700	11,084,480.00	9.05%
BANPU	4,347,500	32,391,850.00	8.91%	GLOBAL-R	49,600	780,600.00	0.63%
BANPU-R	1,034,500	7,805,070.00	2.12%	GPSC	930,800	35,997,300.00	7.95%
BAY	14,500	420,500.00	4.35%	GPSC-R	469,300	17,971,100.00	4.01%
BAY-R	7,700	223,300.00	2.31%	GULF	810,300	34,815,100.00	9.78%
BBIK	3,100	321,000.00	3.18%	GULF-R	703,600	30,218,400.00	8.49%
BBIK-R	4,300	445,400.00	4.41%	GUNKUL	4,118,600	9,799,886.00	5.16%
BBL	576,500	90,614,700.00	8.02%	GUNKUL-R	4,021,800	9,569,348.00	5.04%
BBL-R	18,700	2,949,350.00	0.26%	HANA	418,500	22,656,975.00	2.24%
BCH	445,700	8,865,420.00	4.47%	HANA-R	81,200	4,465,925.00	0.43%
BCH-R	501,800	9,998,880.00	5.03%	HENG	34,600	71,196.00	3.07%
BCP	448,200	18,200,775.00	9.02%	HL	4,000	43,200.00	3.84%
BCP-R	117,200	4,758,175.00	2.36%	HMPRO	1,559,300	18,491,780.00	7.30%
BCPG	228,800	2,032,145.00	14.31%	HMPRO-R	1,914,400	22,707,450.00	8.97%
BCPG-R	77,500	688,860.00	4.85%	HTC-R	6,300	96,580.00	4.14%
BDMS	8,064,900	212,017,850.00	18.72%	HUMAN	6,800	64,600.00	1.91%
BDMS-R	1,768,300	46,471,675.00	4.11%	ICHI	101,100	1,517,580.00	2.94%
BES	20,400	597,600.00	0.59%	ICHI-R	145,800	2,182,230.00	4.24%
BEAUTY	229,900	108,865.00	9.11%	III	63,400	651,320.00	3.10%
BEC	372,400	2,054,025.00	5.48%	ILM	800	18,020.00	0.65%
BEC-R	166,500	916,055.00	2.45%	ILM-R	1,000	22,610.00	0.81%
BEM	1,918,600	15,401,735.00	7.50%	INTUCH	41,400	2,887,000.00	2.44%
BEM-R	1,532,500	12,298,970.00	5.99%	INTUCH-R	146,700	10,254,725.00	8.64%
BGRIM	1,477,900	33,044,430.00	5.07%	IRPC	2,037,000	3,970,862.00	5.10%
BGRIM-R	399,400	8,982,820.00	1.37%	IRPC-R	3,956,000	7,718,683.00	9.91%
BH	122,300	31,398,400.00	8.60%	ITC	584,200	10,862,110.00	5.31%
BH-R	74,800	19,280,900.00	5.26%	ITC-R	230,100	4,231,800.00	2.09%
BJC	222,000	6,074,375.00	8.51%	ITD	71,900	89,402.00	3.64%
BJC-R	117,000	3,197,425.00	4.49%	ITD-R	9,000	11,198.00	0.46%
BLA	53,000	1,215,400.00	2.49%	IVL	2,945,900	73,055,320.00	11.40%
BLA-R	41,200	945,160.00	1.93%	IVL-R	1,130,400	27,884,530.00	4.37%
BLAND	351,200	240,572.00	4.48%	JAS-R	1,700	3,468.00	0.03%
BLAND-R	182,700	124,236.00	2.33%	JMART	81,000	1,383,000.00	1.10%
BPP	37,500	525,880.00	5.35%	JMART-R	103,600	1,776,590.00	1.41%
BPP-R	1,800	25,290.00	0.26%	JMT	519,300	16,008,500.00	4.84%
BRI	43,500	329,060.00	2.31%	JMT-R	87,800	2,712,850.00	0.82%
BTG	33,000	682,480.00	5.33%	JTS	2,300	75,525.00	1.05%
BTG-R	7,900	163,780.00	1.28%	JTS-R	3,000	97,650.00	1.37%
BTS	1,069,700	7,919,280.00	11.82%	KAMART	32,000	346,600.00	1.06%
BTS-R	573,200	4,240,660.00	6.34%	KBANK	462,000	60,734,200.00	3.67%
BYD	1,556,300	7,687,911.00	6.40%	KBANK-R	1,031,500	135,655,800.00	8.20%
BYD-R	626,200	3,043,385.00	2.58%	KCE	488,900	25,392,425.00	6.93%
CBG	91,700	6,078,250.00	3.52%	KCE-R	560,000	29,265,500.00	7.94%
CBG-R	219,700	14,594,625.00	8.42%	KEX	260,000	1,259,944.00	9.45%
CCET	62,100	93,854.00	3.56%	KEX-R	45,200	217,714.00	1.64%
CENTEL	186,500	8,442,525.00	2.86%	KKP	253,600	12,425,800.00	10.32%
CENTEL-R	219,500	9,984,100.00	3.37%	KKP-R	189,300	9,260,150.00	7.70%
CHAYO	65,200	364,115.00	5.97%	KLINIQU	1,300	48,425.00	0.91%
CHG	395,200	1,238,974.00	3.28%	KSL	679,000	2,017,260.00	7.40%
CHG-R	1,272,300	3,984,316.00	10.55%	KSL-R	471,000	1,407,904.00	5.13%
CK	79,900	1,733,570.00	7.28%	KTB	2,321,000	44,099,000.00	9.55%
CK-R	107,700	2,335,180.00	9.82%	KTB-R	1,687,000	32,053,000.00	6.94%
CKP	116,600	361,208.00	1.35%	KTC	319,400	14,131,850.00	12.76%
CKP-R	622,900	1,924,980.00	7.23%	KTC-R	213,500	9,452,175.00	8.53%
COM7	385,000	10,549,200.00	7.38%	LANNA	17,300	257,770.00	3.61%
				LH	4,426,500	33,349,150.00	11.25%

• ไม่รวมรายการขายชอร์ตของสมาชิกที่เป็นผู้ร่วมค้ำหน่วยลงทุน หรือผู้ดูแลสภาพคล่องของหน่วยลงทุนของกองทุนรวมอีกเ็พเพื่อบัญชีบริษัทประเภทเพื่อกำทำไรจากตัวอื่นต่างของราคาหรือเพื่อดูแลสภาพคล่อง แลแล้วแต่กรณี

• รายการที่ชื่อย่อหลักทรัพย์ด้วย "-R" หมายถึง ข้อมูลธุรกรรมขายชอร์ตในเ็อินวีดีอา

ที่มา : set.or.th

SHORT SELL

ปริมาณหุ้นที่ขายชอร์ต (ต่อ) ข้อมูลการขายชอร์ต ณ วันที่ 30 ตุลาคม 2566

หลักทรัพย์	ปริมาณหุ้นที่ขายชอร์ต (หุ้น)	มูลค่าการขายชอร์ต (บาท)	% ปริมาณการขายชอร์ต เทียบกับปริมาณการซื้อขาย รวม Auto Matching
LH-R	4,692,700	35,455,135.00	11.93%
LHFG	100,500	99,495.00	3.21%
M	29,300	1,213,425.00	2.11%
M-CHAI	600	35,050.00	3.87%
M-R	50,300	2,079,950.00	3.62%
MAJOR	482,000	7,199,350.00	3.39%
MAJOR-R	463,000	6,970,840.00	3.26%
MBK	42,900	698,820.00	8.11%
MBK-R	37,900	617,510.00	7.16%
MC	59,600	735,480.00	4.75%
MC-R	12,800	157,710.00	1.02%
MEB-R	5,500	171,875.00	1.25%
MEGA	83,100	3,396,925.00	2.94%
MEGA-R	177,900	7,285,250.00	6.30%
MINT	1,320,800	37,196,550.00	13.23%
MINT-R	919,100	25,952,700.00	9.21%
MTC	476,700	17,544,000.00	9.51%
MTC-R	402,400	14,820,825.00	8.03%
NER	118,700	546,466.00	4.06%
NEX	296,000	2,682,965.00	3.30%
NEX-R	153,600	1,380,140.00	1.71%
NOBLE	25,800	91,332.00	6.78%
NRF	134,300	757,440.00	5.40%
NSL	6,000	112,200.00	2.59%
NUSA	294,000	102,851.00	1.30%
ONEE	55,500	206,186.00	5.39%
ONEE-R	155,400	575,848.00	15.10%
OR	556,400	10,254,630.00	5.68%
OR-R	1,987,500	36,671,120.00	20.29%
ORI	106,400	1,015,425.00	4.06%
ORI-R	127,700	1,220,980.00	4.87%
OSP	267,100	6,303,190.00	5.75%
OSP-R	56,300	1,332,220.00	1.21%
OTO	115,200	77,805.00	2.54%
PLANB	273,600	2,257,515.00	4.49%
PLANB-R	167,400	1,381,600.00	2.75%
PLAT	5,200	15,600.00	3.93%
PR9	7,300	116,800.00	8.19%
PR9-R	17,500	280,950.00	19.64%
PRM	136,300	833,775.00	6.68%
PRM-R	171,600	1,050,425.00	8.41%
PSH	1,500	18,900.00	0.60%
PSH-R	10,100	127,260.00	4.02%
PSL	72,700	612,780.00	1.36%
PSL-R	166,200	1,406,790.00	3.11%
PTG	302,400	2,464,285.00	5.43%
PTG-R	577,100	4,697,525.00	10.36%
PTL	13,100	129,435.00	2.29%
PTT	3,814,200	127,386,300.00	16.07%
PTT-R	46,700	1,552,800.00	0.20%
PTTEP	282,800	47,374,300.00	5.31%
PTTEP-R	738,700	123,726,000.00	13.86%
PTTGC	1,726,300	61,741,525.00	9.30%
PTTGC-R	3,833,900	137,012,100.00	20.65%
QH	1,454,400	3,257,856.00	14.38%
QH-R	57,500	127,772.00	0.57%
RABBIT	1,191,500	631,495.00	10.82%
RAM	1,300	51,525.00	2.97%
RAM-R	7,000	275,175.00	16.02%
RATCH	320,600	10,302,400.00	11.05%
RATCH-R	463,600	14,881,825.00	15.98%
RBF	48,900	520,870.00	1.53%
RBF-R	228,200	2,409,180.00	7.12%
RCL	148,000	2,921,830.00	7.35%
RCL-R	113,200	2,235,210.00	5.62%
RJH	3,300	84,850.00	2.41%
ROJNA	226,400	1,272,830.00	4.64%
RS	12,300	167,280.00	2.43%
RS-R	32,500	444,750.00	6.43%
S	11,100	10,113.00	0.38%
SABINA	42,300	1,058,425.00	6.94%
SABINA-R	4,500	113,315.00	0.74%
SABUY	53,100	271,975.00	0.50%
SABUY-R	460,500	2,362,045.00	4.34%
SAK	8,400	34,072.00	1.81%
SAMART	11,400	51,112.00	1.61%
SAMART-R	1,700	7,664.00	0.24%
SAPPE	500	38,825.00	0.19%
SAPPE-R	9,700	750,050.00	3.75%
SAT	17,000	302,600.00	5.70%
SAWAD	507,900	21,755,825.00	7.04%
SAWAD-R	595,200	25,473,425.00	8.25%
SC	203,200	717,844.00	6.61%
SC-R	148,000	523,684.00	4.81%
SCB	72,100	7,168,300.00	0.45%
SCB-R	1,374,000	136,451,225.00	8.51%
SCC	81,500	23,611,000.00	3.38%
SCC-R	252,900	73,098,300.00	10.49%
SCCC	200	26,400.00	0.70%
SCCC-R	200	26,400.00	0.70%
SCGP	1,224,200	44,106,025.00	15.57%
SCGP-R	1,309,000	47,044,850.00	16.64%

หลักทรัพย์	ปริมาณหุ้นที่ขายชอร์ต (หุ้น)	มูลค่าการขายชอร์ต (บาท)	% ปริมาณการขายชอร์ต เทียบกับปริมาณการซื้อขาย รวม Auto Matching
SGC-R	8,700	11,223.00	0.10%
SHR	31,000	74,284.00	1.66%
SHR-R	300	714.00	0.02%
SINGER	142,700	1,302,520.00	1.43%
SINGER-R	100	905.00	0.00%
SIRI	2,498,500	3,857,249.00	5.06%
SIRI-R	1,234,800	1,903,087.00	2.50%
SIS	3,400	64,600.00	2.01%
SISB	52,500	1,577,650.00	3.25%
SISB-R	24,800	737,900.00	1.54%
SJWD	383,900	4,361,130.00	22.44%
SJWD-R	13,400	153,500.00	0.78%
SKR	6,100	63,440.00	5.54%
SKY	71,300	1,987,200.00	2.39%
SNC	20,900	203,775.00	10.01%
SNNP	82,700	1,359,650.00	5.44%
SNNP-R	111,000	1,819,800.00	7.31%
SPA	36,500	427,050.00	4.58%
SPALI	448,000	8,259,540.00	6.61%
SPALI-R	187,800	3,456,980.00	2.77%
SPCG	34,600	433,070.00	7.32%
SPCG-R	3,300	41,580.00	0.70%
SPRC	393,600	2,986,105.00	3.92%
SPRC-R	896,200	6,787,610.00	8.93%
SSP	8,600	49,305.00	1.52%
STA	135,300	1,937,930.00	6.41%
STA-R	250,600	3,595,880.00	11.88%
STANLY	600	106,650.00	1.60%
STANLY-R	1,000	180,000.00	2.67%
STEC	114,800	1,010,170.00	2.28%
STEC-R	271,900	2,388,390.00	5.39%
STGT	168,000	990,780.00	6.75%
STGT-R	149,200	879,835.00	5.99%
STPI	10,300	28,316.00	2.07%
SUPER-R	5,000	2,100.00	0.06%
SUSCO	103,100	458,680.00	0.43%
SYNEX	19,900	188,250.00	2.29%
TASCO	489,400	9,038,930.00	6.61%
TASCO-R	112,300	2,081,590.00	1.52%
TCAP	170,400	8,350,975.00	5.95%
TCAP-R	148,700	7,307,050.00	5.19%
TEAMG	20,900	97,324.00	3.42%
TFG	126,100	411,658.00	2.21%
TFG-R	149,900	488,826.00	2.63%
THANI	261,000	739,252.00	5.70%
THANI-R	74,600	210,612.00	1.63%
THCOM	682,900	8,518,930.00	17.92%
THCOM-R	49,200	616,000.00	1.29%
THG	34,900	2,154,925.00	7.09%
THG-R	75,400	4,660,075.00	15.31%
TIDLOR	440,900	8,480,830.00	4.85%
TIDLOR-R	705,600	13,523,770.00	7.75%
TIPH	26,300	866,775.00	7.56%
TIPH-R	900	29,650.00	0.26%
TISCO	249,000	24,070,125.00	7.60%
TISCO-R	116,800	11,298,150.00	3.57%
TKC	31,600	658,710.00	5.92%
TKN	409,200	4,310,650.00	3.72%
TLI	485,100	5,218,870.00	14.32%
TLI-R	41,000	446,900.00	1.21%
TOA	66,300	1,412,830.00	3.29%
TOA-R	52,000	1,102,460.00	2.58%
TOP	443,900	21,345,075.00	9.04%
TOP-R	258,800	12,438,900.00	5.27%
TPIPL	111,000	149,850.00	6.82%
TPIPL-R	33,900	45,770.00	2.08%
TQM	13,500	412,625.00	4.33%
TQM-R	19,200	595,400.00	6.16%
TRUE	4,123,000	26,739,685.00	13.85%
TRUE-R	2,914,700	18,821,735.00	9.79%
TSE	30,500	52,939.00	2.25%
TTA	39,500	204,505.00	1.61%
TTA-R	292,200	1,498,930.00	11.90%
TTB	14,371,100	24,188,747.00	10.18%
TTB-R	6,358,400	10,725,876.00	4.50%
TTW	215,600	1,943,155.00	6.43%
TTW-R	95,900	863,500.00	2.86%
TU	1,270,400	16,960,080.00	7.54%
TU-R	804,600	10,778,580.00	4.78%
TVO	3,300	70,290.00	2.26%
TVO-R	1,900	40,510.00	1.30%
VGI	1,056,600	2,067,864.00	4.47%
VGI-R	2,108,800	4,107,859.00	8.92%
VIBHA	55,200	110,510.00	1.61%
VIBHA-R	353,800	708,100.00	10.35%
WARRIX	15,000	121,500.00	2.00%
WHA	4,988,100	26,254,545.00	22.99%
WHA-R	797,400	4,201,060.00	3.67%
WHAUP	33,400	119,978.00	4.55%
WHAUP-R	23,300	83,752.00	3.18%
WICE	44,600	272,115.00	8.54%
WORK	11,900	129,880.00	1.98%
XO	51,400	1,627,575.00	3.35%
XO-R	41,200	1,316,775.00	2.69%
XPG	7,246,800	6,598,420.00	16.40%
XPG-R	186,700	169,962.00	0.42%

• ไม่รวมรายการขายชอร์ตของสมาชิกที่เป็นผู้ร่วมค้ำหน่วยลงทุน หรือผู้ดูแลสภาพคล่องของหน่วยลงทุนของกองทุนรวมอีทีเอฟเพื่อบัญชีบริษัทประเภทเพื่อกำไรจากส่วนต่างของราคาหรือเพื่อดูแลสภาพคล่อง แล้วแต่กรณี

• รายการที่ชื่อย่อหลักทรัพย์ต่อด้วย "-R" หมายถึง ข้อมูลธุรกรรมขายชอร์ตในเอ็มวีดีอาร์

ที่มา : set.or.th

รายงานการเปลี่ยนแปลงการถือหลักทรัพย์และสัญญาซื้อขายล่วงหน้าของผู้บริหาร (แบบ 59) ประจำวันที่ 30 ตุลาคม 2566

ชื่อบริษัท	วิธีการได้มา/จำหน่าย	ชื่อผู้บริหาร	ประเภทหลักทรัพย์	วันที่ได้มา/จำหน่าย	จำนวน	ราคา
ALPHAX	ซื้อ	นาย ชีร ฐิติวราภรณ์	หุ้นสามัญ	27/10/2566	9,500,000	0.96
BGT	ซื้อ	นาง นันทริกา ชันช้อย	หุ้นสามัญ	27/10/2566	19,000	0.76
CV	ขาย	นาย เศรษฐศิริ ศักดิ์สิทธิ์เสรีกุล	หุ้นสามัญ	24/10/2566	5,599,200	0.65
CV	ขาย	นาย เศรษฐศิริ ศักดิ์สิทธิ์เสรีกุล	หุ้นสามัญ	26/10/2566	690,000	0.63
GUNKUL	ซื้อ	นาย กิลกุล ต้ารงปียาวดี	หุ้นสามัญ	26/10/2566	4,000,000	2.49
GUNKUL	ซื้อ	นาย กิลกุล ต้ารงปียาวดี	หุ้นสามัญ	27/10/2566	1,000,000	2.44
MJD	ซื้อ	นาย สุริยา พูลวรลักษณ์	หุ้นสามัญ	26/10/2566	61,600	1.24
MJD	ซื้อ	นาย สุริยา พูลวรลักษณ์	หุ้นสามัญ	27/10/2566	4,700	1.24
NDR	ขาย	นาย ชัยสิทธิ์ สัมฤทธิวัฒน์	ใบสำคัญแสดงสิทธิ์ที่จะซื้อหุ้น	26/10/2566	150,000	0.08
NEX	ซื้อ	นางสาว อินทรา ชัยสนธิ์	หุ้นสามัญ	27/10/2566	5,400,000	9.20
NEX	ซื้อ	นาย คณิสสร ศรีวัชรประภา	หุ้นสามัญ	27/10/2566	5,400,000	9.20
PQS	โอน	นาย อภิเชษฐ์ แสนโคตร	หุ้นสามัญ	27/10/2566	600,000	-
PRIN	ซื้อ	นาย ปริญญ์ โกวิทจินดาชัย	หุ้นสามัญ	27/10/2566	85,000	2.80
TRITN	ซื้อ	นางสาว หลุยส์ เตชะฉนวน	หุ้นสามัญ	27/10/2566	2,000,000	0.14

ที่มา: sec.or.th

รายงานการได้มา/จำหน่ายหลักทรัพย์ของกิจการ (แบบ 246-2) ประจำวันที่ 30 ตุลาคม 2566

หลักทรัพย์	ชื่อผู้ได้มา/จำหน่าย	วิธีการ	ประเภทหลักทรัพย์ 1	% ก่อน	%	% หลัง	วันที่ได้มา/จำหน่าย	% ก่อน	%	% หลัง	หมายเหตุ
				ได้มา/จำหน่าย	ได้มา/จำหน่าย	ได้มา/จำหน่าย		ได้มา/จำหน่าย (กลุ่ม)2	ได้มา/จำหน่าย (กลุ่ม)2	ได้มา/จำหน่าย (กลุ่ม)2	

- หุ้น หมายถึง หุ้นสามัญหรือหุ้นบุริมสิทธิ หรือใบแสดงสิทธิในผลประโยชน์ที่เกิดจากหลักทรัพย์อ้างอิงไทย (DFI) หลักทรัพย์แปลงสภาพ หมายถึง ใบสำคัญแสดงสิทธิ์ที่จะซื้อหุ้นสามัญ หุ้นกู้แปลงสภาพ หรือหลักทรัพย์อื่นที่อาจแปลงสภาพได้
- กรณีที่มีการรายงานเป็นกลุ่ม ชื่อผู้ได้มา/จำหน่าย จะแสดงข้อมูลของบุคคลในกลุ่มที่มีการเปลี่ยนแปลง ส่วน %การได้มา/จำหน่าย และ %หลังการได้มา/จำหน่าย จะแสดงตัวเลขของทั้งกลุ่ม และบุคคลตามมาตรา 258 (เทียบตามบุคคลมาตรา 258)
- ข้อมูลเบื้องต้น หมายถึง ข้อมูลยังไม่ครบถ้วน และ/หรือ อยู่ระหว่างการสอบทานฉบับแก้ไข หมายถึง ผู้รายงานยื่นเอกสารชุดใหม่ เพื่อแก้ไขชุดเดิม chain principle หมายถึง การได้มาหุ้นโดยทางอ้อม และเป็นกรได้มาในจำนวนที่ทำให้ผู้ได้มาต้องทำค่าเสนอซื้อหลักทรัพย์ทั้งหมดของกิจการ

ที่มา: sec.or.th

TURNOVER LIST



31 ตุลาคม 2566

TURNOVER LIST & TRADING ALERT หลักทรัพย์ที่เข้าข่ายมาตรการจำกัดการซื้อขาย

หมายเหตุ

เมื่อหุ้นสามัญเข้ามาตรการให้หลักทรัพย์อื่นของบจ. และหลักทรัพย์ที่มีการอ้างอิงหลักทรัพย์ของบจ. เข้ามาตรการจำกัดการซื้อขายด้วย (ยกเว้น DW) โดย

- 1. Cash Balance:** สมาชิกต้องดำเนินการให้ลูกค้าซื้อหลักทรัพย์ด้วยบัญชี **Cash Balance** เท่านั้น โดยลูกค้าต้องวางเงินสดไว้ล่วงหน้ากับสมาชิกเต็มจำนวนก่อนซื้อหลักทรัพย์
- 2. ห้ามคำนวณวงเงินซื้อขาย:** ห้ามสมาชิกใช้หลักทรัพย์เป็นหลักประกันในการคำนวณเป็นวงเงินซื้อขายหลักทรัพย์ (ในทุกประเภทบัญชี)
- 3. ห้าม Net Settlement:** ห้ามสมาชิกหักกลบลบราคาค่าซื้อกับราคาค่าขายหลักทรัพย์เดียวกันในวันเดียวกัน (ซื้อและขายหลักทรัพย์เดียวกันในวันเดียวกัน ค่าขายคืนเป็นวงเงินในวันทำการถัดไป)

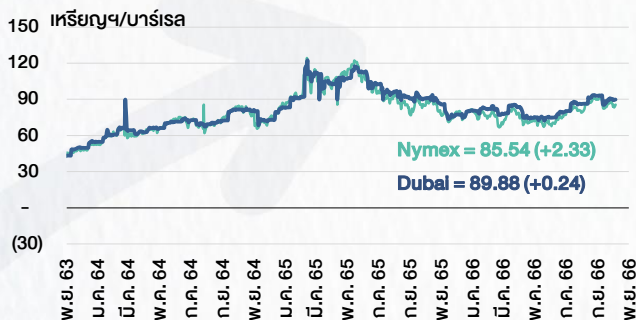
ทั้งนี้ มาตรการจำกัดการซื้อขาย มีปัจจัยที่ใช้ในการพิจารณา คือ อัตราหมุนเวียนการซื้อขาย (**Turnover ratio**) มูลค่าการซื้อขาย และราคาซื้อขาย ที่ไม่สอดคล้องกับปัจจัยพื้นฐาน เช่น **P/E Ratio** เป็นต้น

ที่มา: set.or.th

CYCLICAL WATCH

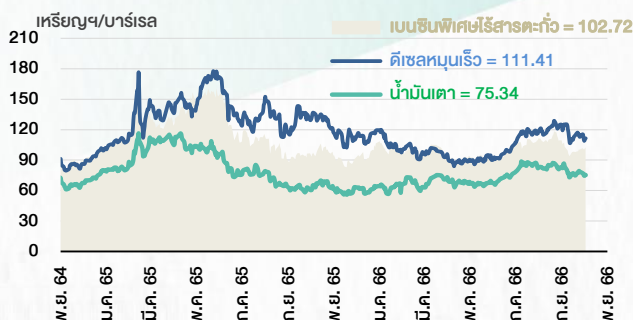
🕒 31 ตุลาคม 2566

ราคาน้ำมันดิบ



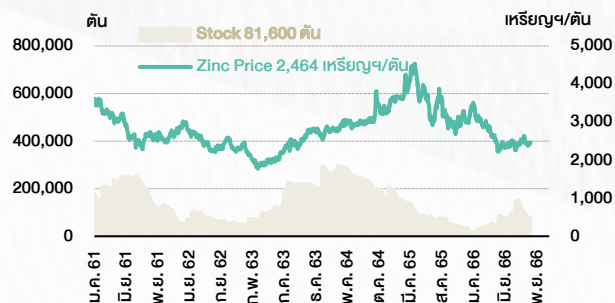
ที่มา : TQ professional

ราคาขายปลีกน้ำมันสำเร็จรูปตลาดสิงคโปร์



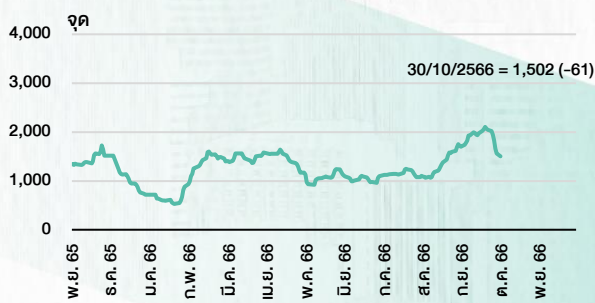
ที่มา : TOP

ราคาสังกะสี



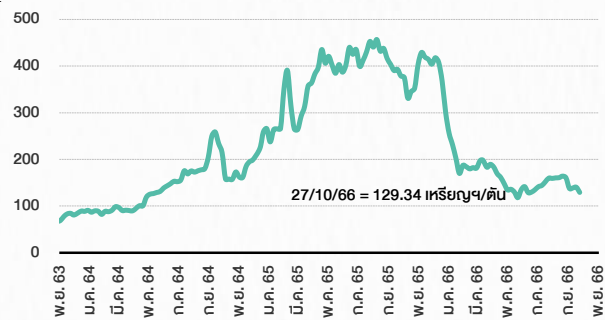
ที่มา : lme.co.uk

ดัชนีค่าระวาง BDI



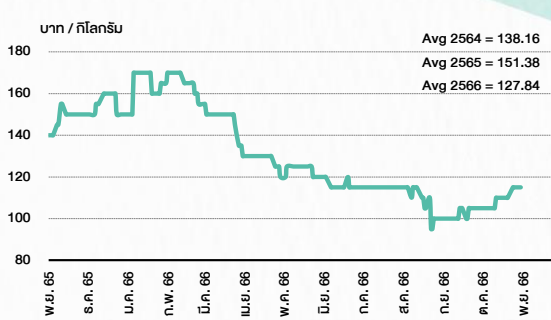
ที่มา : TQ professional

ราคาก๊าซหุงต้ม



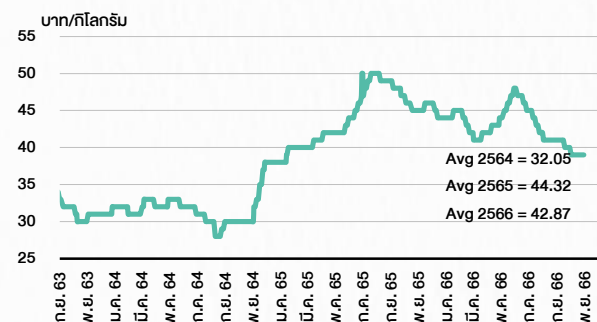
ที่มา : BANPU

ราคาถั่ววง 61-70 ตัว/กก.



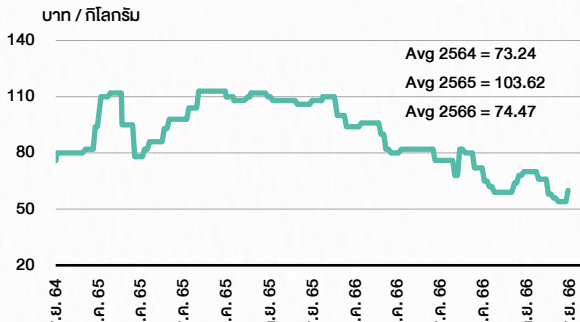
ที่มา : สำนักงานเศรษฐกิจการเกษตร

ราคาไก่เป็น



ที่มา : สำนักงานเศรษฐกิจการเกษตร

ราคาหมู



ที่มา : สำนักงานเศรษฐกิจการเกษตร

STOCK CALENDAR

🕒 31 ตุลาคม 2566

October 2023				
Monday	Tuesday	Wednesday	Thursday	Friday
30 New list - Property Development Ornsirin Holding (ORN) 1,500m shrs B1 par, (IPO 406.50m shrs @B1.49) XR ALPHAX 1:1n @B0.25 XW B 3 existing: 1B-W8 New shares trading TKC 7,372,800 shrs (pp) Conversion SCNEXT-W2 1:10:1w @B2.72727	31 New list - Personal Products Namwiwat Medical Corp. (NAM) 700m shrs, B0.50 par (IPO 181m shrs @B7.70) Par decrease CTARAF B8.1021 par (from B8.2301) Last trading day INET-W2 New shares trading BCPG 86,836,432 shrs (w) CHAYO 22,291,718 shrs (std) INSET 53,933,330 shrs (w) Conversion CSC-P 1:1 META-W5 1:1w @B1.00 (final) PPM-W4 5.03:1w @B0.199 SENX-W1 1:1w @B1.50 SIMAT-W3 1.3765:1w @B21.7941 W-W5 0.0667:1w @B2.10			

November 2023				
Monday	Tuesday	Wednesday	Thursday	Friday
		1 New list - Industrials > MAI S.C.L. Motor Part (SCL) 250m shrs, B0.50 par (IPO 70m shrs @B1.54) Delist META-W5 Par decrease FUTUREPF B9.8549 par (from B10) XD LPF @B0.2112 XE INET-W2 1:1w @B4.50 (final, "SP")	2 XD COCOCO @B0.20 MC @B0.36 NOVA @B1.10 FCC @B0.06 XR SDC 1:2n @B0.05	3
6 Last trading day DOD-W2 ICN-W1	7 XE DOD-W2 1.0069:1w @B17.8774 (final, "SP") ICN-W1 1:1w @B1.00 (final, "SP") XW TVDH 3existing :1TVDH-W4 @B0.10	8 XD BAREIT B0.20 TMILL @B0.08	9 Conversion BWG-W5 1:1w @B1.00 (final) PSTC-W2 1:1w @B2.00 SABUY-W1 1.34719:1w @B2.41236	10
13	14 XD MSFT80X @B0.01351 Conversion MBK-W1 1.1396:1w @B2.6326 (final) MBK-W2 1.1032:1w @B2.7192 MBK-W3 1.0697:1w @B2.8045 MBK-W4 1.10387:1w @B2.8881 PRG-W1 1.0664:1w @B4.6886 PRG-W2 1.037:1w @B4.8218 PRG-W3 1.0092:1w @B4.9543 TCAP-P 1:1	15 Delist MBK-W1	16 Conversion PLANET-W1 1:1w @B2.00 (final)	17
20 Conversion ECF-W4 1:1w @B2.00	21 XE ANAN-W1 1:1w @B1.65 (final)	22	23 Conversion INET-W2 1:1w @B4.50 (final)	24
27 Last trading day NCAP-W1 SCM-W1	28 XE NCAP-W1 1:1w @B7.00 (final, "SP") SCM-W1 1.0761:1w @B8.36 (final, "SP") XR W 5:1n @B1.00 XW W 1 existing :1W-W6	29 XR APEX 1:2n @B0.05 Conversion DOD-W2 1.0069:1w @B17.8774 (final) ICN-W1 1:1w @B1.00 (final)	30	

December 2023				
Monday	Tuesday	Wednesday	Thursday	Friday
				1 Delist DOD-W2 ICN-W1 XD TNH @B0.60
4 XR TRC 4:1n @B0.20	5 PUBLIC HOLIDAY (H.M. King Bhumibol Adulyadej The Great's Birthday/National Day /Farther's Day)	6	7	8
11 PUBLIC HOLIDAY (Substitution for Constitution Day)	12	13 Conversion ANAN-W1 1:1w @B1.65 (final)	14 Delist ANAN-W1	15
18	19 XW GIFT 3 existing: 1GIFT-W2	20 Conversion NCAP-W1 1:1w @B7.00 (final) SCM-W1 1.0761:1w @B8.36 (final)	21 Delist NCAP-W1 SCM-W1	22
25	26	27 XW RS 10 existing: 1RS-W5	28	29

ที่มา: set.or.th

ANTI-CORRUPTION PROGRESS INDICATOR

คำอธิบายผลการประเมินแต่ละระดับ

ระดับที่ 1 มีนโยบาย (Committed)

มีคำมั่นหรือมติคณะกรรมการในเรื่องการดำเนินธุรกิจที่จะไม่มีส่วนเกี่ยวข้องกับการทุจริตและการดูแลให้บริษัทปฏิบัติตามกฎหมายที่เกี่ยวข้อง

ระดับที่ 2 ประกาศเจตนารมณ์ (Declared)

มีการประกาศเจตนารมณ์เข้าเป็นแนวร่วมปฏิบัติของภาคเอกชนไทยในการต่อต้านการทุจริต (CAC) หรือโครงการต่อต้านทุจริตที่กำหนดให้องค์กรต้องมีกระบวนการในตนเองเดียวกัน

ระดับที่ 3 มีมาตรการป้องกัน (Established)

มีมาตรการป้องกัน การประเมินความเสี่ยง การสื่อสารและฝึกอบรมแก่พนักงาน รวมทั้งการดูแลให้มีการดำเนินการและการทบทวนความเหมาะสมของมาตรการอย่างสม่ำเสมอ

ระดับที่ 4 ได้รับการรับรอง (Certified)

มีการสอบทานจากคณะกรรมการตรวจสอบหรือผู้สอบบัญชีที่สำนักงาน ก.ส.ศ. ให้ความเห็นชอบ และได้รับการรับรองหรือผ่านการตรวจสอบเพื่อความเชื่อมั่นอย่างเป็นทางการจากหน่วยงานภายนอก (เช่น CAC)

ระดับที่ 5 ขยายผลสู่ผู้ที่เกี่ยวข้อง (Extended)




มีการขยายผลการดำเนินนโยบายต่อต้านการทุจริตสู่ผู้ที่เกี่ยวข้องในห่วงโซ่อุปทาน และการเปิดเผยข้อมูลเกี่ยวกับกรณีทุจริตที่เกิดขึ้น

เปิดเผยบ้างแต่ไม่เปิดเผยที่ชัดเจน

ไม่เปิดเผยหรือไม่เปิดเผย

CG SCORE: การจัดอันดับบรรษัทภิบาล

คำอธิบายผลการประเมินแต่ละระดับ

- ระดับคะแนน 5 (90-100) : ดีเลิศ 
- ระดับคะแนน 4 (80-89) : ดีมาก 
- ระดับคะแนน 3 (70-79) : ดี 

NR. : ไม่ปรากฏชื่อในรายงาน CGR

"Disclaimer: การเปิดเผย (ก) ผลสำรวจในเรื่องการกำกับดูแลกิจการ (Corporate Governance Report) ที่จัดทำโดยสมาคมส่งเสริมสถาบันกรรมการบริษัทไทย (IOD) และ (ข) ผลการประเมินดัชนีชี้วัดความคืบหน้าการป้องกันการมีส่วนเกี่ยวข้องกับการทุจริตคอร์รัปชัน (Anti-Corruption Progress Indicators) ที่จัดทำโดยสถาบันที่เกี่ยวข้อง ซึ่งมีการเปิดเผยโดยสำนักงานคณะกรรมการกำกับหลักทรัพย์และตลาดหลักทรัพย์นี้ เป็นการสำรวจและประเมินโดยสมาคมหรือสถาบันที่เกี่ยวข้องจากข้อมูลที่ได้รับจากบริษัทจดทะเบียนตามที่บริษัทจดทะเบียนได้ระบุใน (ก) แบบแสดงข้อมูลตามหลักเกณฑ์ Corporate Governance Report of Thai Listed Companies (CGR) ประจำปี และ (ข) แบบแสดงข้อมูลเพื่อการประเมิน Anti-Corruption ซึ่งได้อ้างอิงข้อมูลมาจากแบบแสดงรายการข้อมูลประจำปี (แบบ 56-1) รายงานประจำปี (แบบ 56-2) หรือในเอกสารและหรือรายงานอื่นที่เกี่ยวข้องของบริษัทจดทะเบียนนั้น แล้วแต่กรณี โดยเป็นการสำรวจและประเมินจากข้อมูลของบริษัทจดทะเบียนที่มีการเปิดเผยต่อสาธารณะ และเป็นข้อมูลที่ผู้ลงทุนทั่วไปสามารถเข้าถึงได้ และเป็นการดำเนินการตามนโยบายของสำนักงานคณะกรรมการกำกับหลักทรัพย์และตลาดหลักทรัพย์

ทั้งนี้ ผลการสำรวจหรือผลการประเมินดังกล่าวเป็นการนำเสนอในมุมมองของ IOD หรือสถาบันที่เกี่ยวข้องซึ่งเป็นบุคคลภายนอก โดยมีได้เป็นการประเมินการปฏิบัติตามของบริษัทย่อยในตลาดหลักทรัพย์แห่งประเทศไทย และมีได้ใช้ข้อมูลภายในเพื่อการประเมินแต่อย่างใด

เนื่องจากผลสำรวจหรือผลการประเมินดังกล่าวเป็นเพียงผลสำรวจหรือผลการประเมิน ณ วันที่ปรากฏในผลสำรวจหรือผลการประเมินเท่านั้น ดังนั้น ผลสำรวจหรือผลการประเมินจึงอาจเปลี่ยนแปลงได้ภายหลังวันดังกล่าว หรือเมื่อข้อมูลที่เกี่ยวข้องมีการเปลี่ยนแปลง ทั้งนี้ บริษัทหลักทรัพย์ [ฯ] มิได้ยืนยัน ตรวจสอบ หรือรับรองความถูกต้องครบถ้วนของผลสำรวจหรือผลการประเมินดังกล่าวแต่อย่างใด"

CG SCORE: การจัดอันดับบริษัทกบิล



AAV	AUCT	BRR	CPF	EPG	HANA	KCE	MC	NWR	PPS	RS	SEAOL	SST	THANI	TQM	U
ADVANC	AWC	BTS	CPI	ETC	HARN	KKP	MCOT	NYT	PR9	S	SE-ED	STA	THCOM	TRC	UAC
AF	AYUD	BTW	CPN	FPI	HMPRO	KSL	METCO	OISHI	PREB	S & J	SELIC	STEC	THG	TRU	UBIS
AH	BAFS	BWG	CRC	FPT	ICC	KTB	MFEC	OR	PRG	SAAM	SENA	STI	THIP	TRUE	UV
AIRA	BANPU	CENTEL	CFRESH	DDD	FSMART	ICHI	KTC	MINT	ORI	SABINA	SHR	SUN	THRE	TSC	VGI
AKP	BAY	CFRESH	DDD	GBX	III	LALIN	MANO	OSP	PROUD	SAMART	SIRI	SUSCO	THREL	TSR	VIH
AKR	BBL	CHEWA	DELTA	GC	ILINK	LANNA	MOONG	OTO	PSH	SAMTEL	SIS	SUTHA	TIP	TSTE	WAC
ALT	BCP	CHO	DEMCO	GCAP	ILM	LH	MSC	PAP	PSL	SAT	SITHAI	SVI	TIPCO	TSTH	WAV
AMA	BCPG	CIMBT	DRT	GFPT	INTUCH	LHFG	MTC	PCSGH	PTG	SC	SMK	SYMC	TISCO	TTA	WHA
AMATA	BDM5	CK	DTAC	GGC	IP	LIT	MVP	PDG	PTT	SCB	SMPC	SYNTEC	TK	TTB	WHA
AMATAV	BEM	CKP	DUSIT	GLAND	IRPC	LPN	NCL	PDJ	PTTEP	SCC	SNC	TACC	TKT	TTCL	WICI
ANAN	BGC	CM	EA	GLOBAL	ITEL	MACO	NEP	PG	PTTGC	SCCC	SONIC	TASCO	TMT	TTW	WINI
AOT	BGRIM	CNT	EASTW	GPI	IVL	MAJOR	NER	PHOL	PYLON	SCG	SPALI	TCAP	TNDT	TU	ZEN
AP	BIZ	COM7	ECF	GPSC	SENAJ	MAKRO	NKI	PLANB	Q-CON	SCGP	SPI	TEAMG	TNITY	TVD	
ARIP	BKI	COMAN	ECL	GRAMMY	JWD	MALEE	NOBLE	PLANET	QH	SCM	SPRC	TFMAMA	TOA	TVI	
ARROW	BOL	COTTO	EE	GULF	K	MBK	NSI	PLAT	QTC	SDC	SPVI	TGH	TOP	TVO	
ASP	BPP	CPALL	EGCO	GUNKUL	KBANK	MST	NVD	PORT	RATCH	SEAFCO	SSSC	THANA	TPBI	TWPC	



2S	APCS	BEYOND	CMC	ESSO	HYDRO	JMT	LOXLEY	NCAP	PPP	SA	SKE	STANLY	TITLE	TSE	WP
7UP	APURE	BFIT	COLOR	ESTAR	ICN	KBS	LRH	NCH	PPPM	SAK	SKN	STGT	TKN	TVT	XO
ABICO	AQUA	BJC	CPL	ETE	IFS	KCAR	LST	NETBAY	PRIME	SALEE	SKR	STOWER	TKS	TWP	XPG
ABM	ASAP	BJCHI	CPW	FE	IMH	KEX	M	NEX	PRIN	SAMCO	SKY	STPI	TM	UEC	YUAS.
ACE	ASEFA	BLA	CRD	FN	IND	KGI	MATCH	NINE	PRINC	SANKO	SLP	SUC	TMC	UMI	
ACG	ASIA	BR	CSC	FNS	INET	KIAT	MBAX	NRF	PSTC	SAPPE	SMIT	SWC	TMD	UOBKH	
ADB	ASIAN	BROOK	CSP	FORTH	INSET	KISS	MEGA	NTV	PT	SAWAD	SMT	SYNEX	TMI	UP	
AEONTS	ASIMAR	CBG	CWT	FSS	INSURE	KOOL	META	OCC	QLT	SCI	SNP	T	TMILL	UPF	
AGE	ASK	CEN	DCC	FTE	IRC	KTIS	MFC	OGC	RBF	SCN	SO	TAE	TNL	UPOIC	
AHC	ASN	CGH	DCON	FVC	IRCP	KUMWEL	MGT	PATO	RCL	SCP	SORKON	TAKUNI	TNP	UTP	
AIT	ATP30	CHARAN	DHOUSE	GEL	IT	KUN	MICRO	PB	RICHY	SE	SPA	PTECH	TOG	VCOM	
ALL	B	CHAYO	DOD	GENC	ITD	KWC	MILL	PICO	RML	SFLEX	SPC	TCC	TPA	VL	
ALLA	BA	CHG	DOHOME	GUS	J	KWM	MITSIB	PIMO	ROJNA	SFP	SPCG	TCMC	TPAC	VNT	
ALUCON	BAM	CHOTI	DV8	GYT	JAS	L&E	MK	PJW	RPC	SFT	SR	TEAM	TPCS	VPO	
AMANAH	BC	CHOW	EASON	HEMP	JCK	LDC	MODERN	PL	RT	SGF	SRICHA	TFG	TPS	VRANDA	
AMARIN	BCH	CI	EFORL	HPT	JCKH	LEO	MTI	PM	RWI	SIAM	SSC	TFI	TRFN	WGE	
APCO	BEC	CIG	ERW	HTC	JMART	LHK	NBC	PMTA	S11	SINGER	SSF	TIGER	TRT	WIK	



A	AU	BSBM	CMO	F&D	IHL	KCM	MCS	NOVA	PRAKIT	SABUY	SPACK	TCCC	TPOLY	VIBHA	
AI	B52	BSM	CMR	FMT	IIG	KK	MDX	NPK	PRAPAT	SF	SPG	THMUI	TOR	W	
AIE	BEAUTY	BTNC	CPT	GIFT	INGRS	KKC	MJD	NUSA	PRECHA	SGP	SO	TNH	TTI	WIN	
AJ	BGT	BYD	CRANE	GLOCON	INOX	KWI	MORE	ALPHAX	PTL	SCT	SSP	TNR	TYCN	WORK	
AMC	BH	CAZ	CSR	GREEN	JAK	KYE	MUD	PAF	RCI	SIMAT	STARK	TOPP	UKEM	WPH	
APP	BIG	CCP	D	GSC	JR	LEE	NC	PF	RJH	SIB	STC	TPCH	UMS	YGG	
AQ	BLAND	CGD	EKH	GTB	JTS	LPH	NDR	PK	RP	SK	SUPER	TPPL	UNIQ	ZIGA	
ARIN	BM	CITY	EMC	HITECH	JUBILE	MATI	NFC	PLE	RPH	SMART	SVOA	TPIPP	UFA		
AS	BROCK	CMAN	EP	HUMAN	KASET	M-CHAI	NNCL	PPM	RSP	SOLAR	TC	TPLAS	UREKA		

Anti-corruption Progress Indicator ปี 2 กลุ่ม

ได้รับการรับรอง

2S	B	BWG	DELTA	FSS	IFEC	KTB	MFEC	OGC	PREB	SAAM	SMK	SYNTEC	TKT	TTCL	WICE
ADVANC	BAFS	CEN	DEMCO	FTE	IFS	KTC	MINT	ORI	PRG	SABINA	SMPC	TAE	TMK	TU	WIK
AF	BAM	CENTEL	DIMET	GBX	ILINK	KWC	MONO	PAP	PRINC	SAPPE	SNC	TAKUNI	TMILL	TVD	XO
AI	BANPU	CFRESH	DRT	GC	INET	KWI	MOONG	PATO	PRM	SAT	SNP	TASCO	TMT	TVI	ZEN
AIE	BAY	CGH	DTAC	GCAP	INSURE	L&E	MSC	PB	PROS	SC	SORKON	PTECH	TNITY	TVO	
AIRA	BBL	CHEWA	DUSIT	GEL	INTUCH	LANNA	MST	PCSGH	PSH	SCB	SPACK	TCAP	TNL	TWPC	
AKP	BCH	CHOTI	EA	GFPT	IRCP	LH	MTC	PDG	PSL	SCC	SPALI	TCMC	TNP	U	
AMA	BCP	CHOW	EASTW	GGC	IRPC	LHFG	MTI	PDJ	PSTC	SCCC	SPC	TFG	TNR	UBE	
AMANAH	BCPG	CIG	ECL	GUS	ITEL	LHK	NBC	PE	PT	SCG	SPI	TFI	TOG	UBIS	
AMATA	BEYOND	CIMBT	EGCO	GPI	IVL	LPN	NEP	PG	PTG	SCN	SPRC	TFMAMA	TOP	UEC	
AMATAV	BGC	CM	EP	GPSC	JKN	LRH	NINE	PHOL	PTT	SEAOL	SRICHA	TGH	TOPP	UKEM	
AP	BGRIM	CMC	EPG	GSTEEL	K	M	NKI	PK	PTTEP	SE-ED	SSF	THANI	TPA	UOBKH	
APCS	BJCHI	COM7	ERW	GUNKUL	KASET	MAKRO	NATION	PL	PTTGC	SELIC	SSP	THCOM	TPP	UPF	
AQUA	BKI	COTTO	ESTAR	HANA	KBANK	MALEE	NNCL	PLANB	Q-CON	SENA	SSSC	THIP	TRU	UV	
ARROW	BLA	CPALL	ETE	HARN	KBS	MBAX	NOBLE	PLANET	QH	SGP	SST	THRE	TRUE	VGI	
ASIAN	BPP	CPF	FE	HEMP	KCAR	MBK	NOK	PLAT	QLT	SINGER	STA	THREL	TSC	VIH	
ASK	BROOK	CPI	FNS	HMPRO	KCE	MC	NSI	PM	QTC	SIRI	STOWER	TIDLOR	TSTE	VNT	
ASP	BRR	CPN	FPI	HTC	KGI	MCOT	NWR	PPP	RATCH	SITHAI	SUSCO	TIPCO	TSTH	WACOAL	
AWC	BSBM	CSC	FPT	ICC	KKP	META	OCC	PPPM	RML	SKR	SVI	TISCO	TTA	WHA	
AYUD	BTS	DCC	FSMART	ICHI	KSL	MFC	ALPHAX	PPS	S & J	SMIT	SYMC	TKS	TTB	WHAUP	

ประกาศเจตนา

7UP	APCO	CHG	CRC	ECF	GULF	JMART	KUMWEL	MILL	NUSA	SAK	SSS	TQM	WIN		
ABICO	AS	CPL	DDD	EKH	III	JMT	LDC	NCL	PIMO	SCGP	STECH	TSI	YUASA		
AJ	BEC	CPR	DHOUSE	ETC	INOX	JR	MAJOR	NOVA	PR9	SCM	STGT	VCOM	ZIGA		
ALT	BKD	CPW	DOHOME	EVER	J	KEX	MATCH	NRF	RS	SIS	SUPER	VIBHA			