

## Investment Strategy

- **สรุปภาพรวมตลาด:**
- ตลาดหุ้นสหรัฐ S&P500 ปิดในแดนบวก 4,166.82 จุด (+1.20%) รีบาว์นจากกลุ่มเทคโนโลยี และสื่อสารเป็นหลัก โดยเฉพาะ Microsoft เติบโต 2.3% และ Apple ปิดบวก 1.2% นักลงทุนเข้าเก็งกำไรก่อนการประกาศงบในสัปดาห์นี้ รวมถึงยังมีแรงหนุนจากการรายงานผลประกอบการของหลายบริษัทจดทะเบียนยื่นออกมาแข็งแกร่งอย่าง McDonald ด้าน STOXX 600 ปรับตัวบวกในทิศทางเดียวกัน 0.36% จากทุกกลุ่มประเทศหลักตามอัตราผลตอบแทนพันธบัตรที่เริ่มชะลอตัว และได้รับแรงหนุนจากการรีบาว์นของหมวดเฮลท์แคร์ 1.23% หลังร่วงแรงวันก่อนหน้า
- ดานราคาน้ำมันดิบ WTI ส่งมอบเดือนธ.ค. ปิด 82.31 ดอลลาร์/บาร์เรล ลดลง 3.23 ดอลลาร์ (-3.78%) ปิดดลแรง หลังจากนักลงทุนประเมินสถานการณ์สงครามระหว่างอิสราเอลและกลุ่มฮามาส อาจจะไม่ส่งผลกระทบต่ออุปทานน้ำมันในวันออกกลาง นอกจากนี้ นักลงทุนยังระมัดระวังการซื้อขายก่อนการประชุมนโยบายการเงินของเฟดในสัปดาห์นี้
- วันนีตลาดจับตาการประชุมของธนาคารกลางญี่ปุ่น (BoJ) ที่คาดว่าจะปรับรอบบอนด์ยีลด์ให้กว้างขึ้นซึ่งอาจส่งผลให้เงินเยนแข็งค่า ขณะที่นักลงทุนฝั่งตะวันตกรอติดตามผลการการประชุม FOMC คาดคงอัตราดอกเบี้ยนโยบายที่ 5.5% ในวันพุธ-พฤหัสบดี และตัวเลขทางเศรษฐกิจสหรัฐอย่างตัวเลขการจ้างงานนอกภาคเกษตร และดัชนีความเชื่อมั่นผู้บริโภค/ มงกรอบเงินบาท 35-80-36.00 บาท/ดอลลาร์ คาดมีแรงหนุนจากตลาดหุ้นฟื้นตัวและสกุลเงินเอเชียที่อาจแข็งค่าตามเงินเยนญี่ปุ่น
- คาดรอบ SET วันนีที่ 1385 จุด +/- โดยตลาดจะโฟกัสไปที่รายงานผลประกอบการ 3Q23 ของ บจ. และการประชุมธนาคารกลาง โดยเฉพาะ ธนาคารกลางสหรัฐ
- SET Index เมื่อวานได้แรงหนุนจากการรายงานงบ DELTA แข็งแกร่ง โดย Delta มีกำไรจากการดำเนินงานปกติ 5.05 พันล้านบาทใน 3Q23 (+30% yoy, +14% qoq) สอดคล้องกับประมาณการของเรา แต่สูงกว่า Bloomberg consensus 5% / รายได้จากกลุ่ม EV เติบโตก้าวกระโดดถึง 122% yoy และ 30% qoq เป็น 352.8 ล้านบาทหรือสหรัฐใน 3Q23 เนื่องจากปริมาณชิ้นส่วนที่เพิ่มขึ้นส่งผลให้อัตราการเติมเต็มคำสั่งซื้อสูงขึ้น

### หุ้นแนะนำ

- **CPF :** ราคาหมู (+5% ถึง +6% wow) และราคาเนื้อไก่ในประเทศ (+2% wow) เริ่มฟื้นตัวจากเทศกาลกินเจสิ้นสุดลงเป็นจิตวิทยาบวกต่อราคาหุ้น และ ต้นทุนอาหารน่าจะลดลงใน 4Q23
- **RBF :** RBF น่าจะมีกำไรจากการดำเนินงานปกติแข็งแกร่งใน 3Q23 หรือเติบโต 87% yoy เพราะยอดขายในต่างประเทศเพิ่มขึ้นและส่วนผสมผลิตภัณฑ์ดีขึ้น และ เราเชื่อว่า GPM จะฟื้นตัวต่อเนื่องใน 4Q23-FY24

### Fundamental Stock :

**CRC :** เราคาดว่าบริษัทจะมีกำไรสุทธิ 1.2 พันลบ. (+2.2% yoy, -23.5% qoq) ใน 3Q23 หากไม่รวมรายการพิเศษคาดว่าจะมีกำไรจากการดำเนินงานปกติ 1.3 พันลบ. (-10.6% yoy, -24.1% qoq) โดยกำไร yoy ที่ลดลงจะมาจากต้นทุนค่าไฟฟ้าและดอกเบี้ยจ่ายเพิ่มขึ้น อย่างไรก็ตามเราเชื่อว่าราคาหุ้นที่ปรับตัวลงจะเป็นจังหวะดีที่เข้าสะสม โดยคาดว่าบริษัทจะมีกำไรสุทธิแข็งแกร่งใน 4Q23 คงคำแนะนำซื้อ และปรับลดราคาเป้าหมายเป็น 46.25 บาท

**TIDLOR :** เราประมาณการกำไรสุทธิ 960 ล้านบาท (+7% yoy, +4% qoq) ใน 3Q23 ซึ่งเราเชื่อว่ากำไรที่เติบโตทั้ง yoy และ qoq น่าจะมีปัจจัยหนุนจาก 1) สินเชื่อที่ขยายตัวสูงถึง 21% yoy และ 5% qoq ใน 3Q23 บวกกับ 2) แนวโน้มที่ดีของธุรกิจนายหน้าประกันภัย (+23% yoy) / อัตราส่วน NPL น่าจะอยู่ที่ 1.59% ใน 3Q23 แต่อัตราการสำรองหนี้สูญคาดว่าจะสูงถึง 3.3% จากค่าใช้จ่ายในการควบคุมคุณภาพสินทรัพย์ คงคำแนะนำซื้อ ที่ราคาเป้าหมาย 34.25 บาท

### CGS-CIMB : ตัวเลขทางเศรษฐกิจที่ควรติดตาม

- 31 ต.ค. ธนาคารกลางญี่ปุ่น (BOJ) ประชุมนโยบายการเงิน
- 31 ต.ค. จีนรายงานตัวเลข Manufacturing PMI เดือน ต.ค. จากเดือนก่อน 50.4
- 31 ต.ค. ยุโรปรายงานตัวเลข CPI เดือน ต.ค. จากเดือนก่อน 0.3% mom 4.3% yoy
- 31 ต.ค. ยุโรปรายงานตัวเลข GDP Q3 จากเดือนก่อน 0.1% qoq 0.5% yoy
- 01 พ.ย. สหรัฐรายงานตัวเลขจ้างงานภาคเอกชนเดือน ก.ย จาก ADP
- 02 พ.ย. ธนาคารกลางอังกฤษ (BOE) ประชุมนโยบายการเงิน
- 02 พ.ย. การประชุม FOMC
- 02 พ.ย. สหรัฐรายงานจำนวนผู้ขอรับสวัสดิการว่างงานรายสัปดาห์

## Market Summary

Market Data	Close	Chg	Chg (%)
SET Index	1,395.85	7.62	0.55%
High	1,398.04	9.81	0.71%
Low	1,381.21	-7.02	-0.51%
SET 50 Index	865.78	6.52	0.76%
SET 100 Index	1,917.24	12.80	0.67%
MAI Index	396.30	-3.60	-0.90%
Volume (m share)	11,155.05		
Value (Btmn)	36,755.00		
P/E (x)	19.43		
DOW JONES	32,928.96	511.37	1.58%
NASDAQ	12,789.48	146.47	1.16%
FTSE100	7,327.39	36.11	0.50%
JAPAN	30,696.96	-294.73	-0.95%
HONG KONG	17,406.36	7.63	0.04%
KOREA	2,310.55	7.74	0.34%
SINGAPORE	3,064.29	2.44	0.08%
MALAYSIA	1,439.20	-2.70	-0.19%
CHINA	3,021.55	3.77	0.12%
PHILIPPINES	5,961.99	0.00	0.00%
VIETNAM	1,042.40	-18.22	-1.72%
INDONESIA	6,735.89	-22.90	-0.34%
INDIA	64,112.65	329.85	0.52%

SET Daily Trading (THB m)	Buy	Sell	Net
Local Institutions	3,048.82	2,117.57	931.25
Proprietary Trading	2,686.88	2,774.29	-87.41
Foreign Investors	20,134.05	20,884.60	-750.55
Local Individuals	10,885.25	10,978.55	-93.30

Bond Trading - Net (THB m)	Short-term (TM<1Y)	Long-term (TM>1Y)	Total
Asset Mgmt. Companies	9,164.68	241.13	9,405.81
Domestic Companies	-415.34	70.32	-345.02
Foreign Companies	-139.47	863.76	724.29
Total Trading Value	28,270.75	11,533.57	39,804.32

Fixed Income	Close	Chg	Chg (%)
U.S. Bond Yield - 10Y (%)	4.89	-0.01	-0.22%

Commodities	Close	Chg	Chg (%)
WTI Crude (Nymex) (US\$/bbl)	82.31	-3.23	-3.78%
Brent Crude (US\$/bbl)	87.45	-3.03	-3.35%
Singapore GRM (US\$/bbl)	2.51	-1.09	-30.28%
Newcastle Coal (US\$/ton)	131.00	-3.25	-2.42%
Gold (Comex) (US\$/oz)	2005.60	17.00	0.85%
Baltic Dry Index	1502.00	-61.00	-3.90%

CURRENCY	Close	Chg	Chg (%)
USD/THB	35.91	-0.23	-0.62%
USD/JPY	149.12	-0.54	-0.36%
EUR/USD	1.06	0.00	0.35%

## Technical Pick

**กลยุทธ์ :** SET Index ปรับตัวเพิ่มขึ้นเกิดสัญญาณฟื้นตัวทางเทคนิคเหนือแนวรับของกรอบแนวโน้มขาลงที่ 1370 ทำให้แนวโน้มในระยะยังมีโอกาสปรับตัวเพิ่มขึ้นไปทดสอบแนวต้านที่ 1410 ถ้าทะลุผ่านขึ้นไปได้ จะเป็นสัญญาณฟื้นตัวทางเทคนิคไปแนวต้านถัดไปที่ 1430 และ 1455

### CPAXT

แนวรับ : 28.50 และ 28.00  
แนวต้าน : 31.00 และ 32.00  
STOP LOSS ถ้าราคาหุ้นปิดต่ำกว่า 27.50

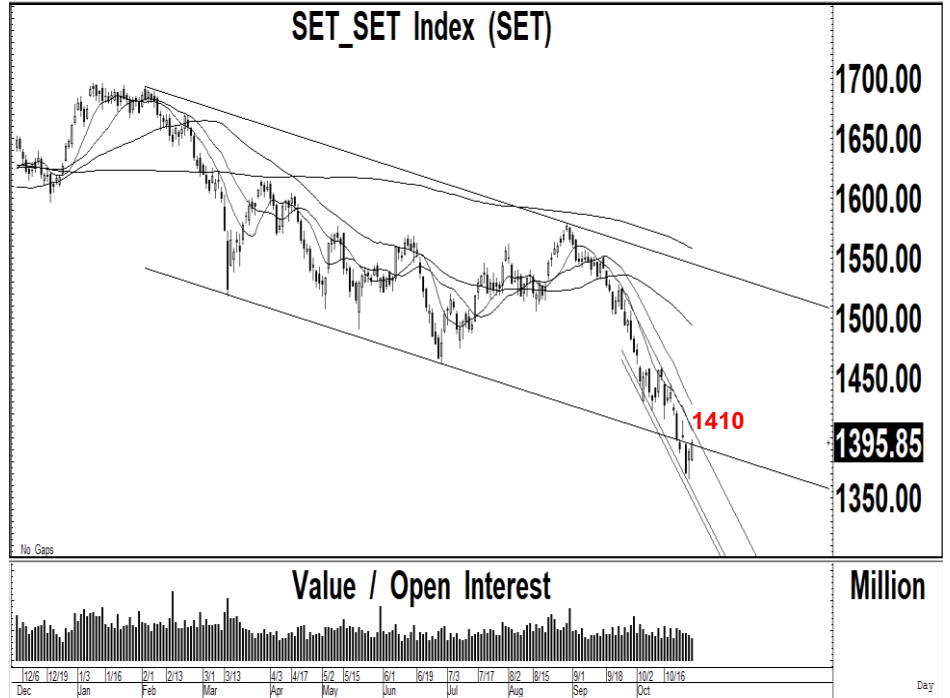
### PLANB

แนวรับ : 8.30 และ 8.20  
แนวต้าน : 8.65 และ 8.90  
STOP LOSS ถ้าราคาหุ้นปิดต่ำกว่า 7.90

## Technical highlights

**SET Index : แนวต้านสำคัญ 1410 ถ้าทะลุผ่านขึ้นไปได้ แนวต้านถัดไป 1430**

ทิศทางตลาด : SET Index ปิดที่ 1,395.85 จุด เพิ่มขึ้น 7.62 จุด มูลค่าการซื้อขาย 36,755 ล้านบาท ตลาดหุ้นไทยเมื่อวานปรับตัวเพิ่มขึ้นไปทดสอบแนวต้านที่ 1400 แต่มูลค่าการซื้อขายค่อนข้างเบาบาง ถ้าทะลุผ่านแนวต้านที่ 1410 ขึ้นไปได้ จะเป็นสัญญาณฟื้นตัวทางเทคนิค



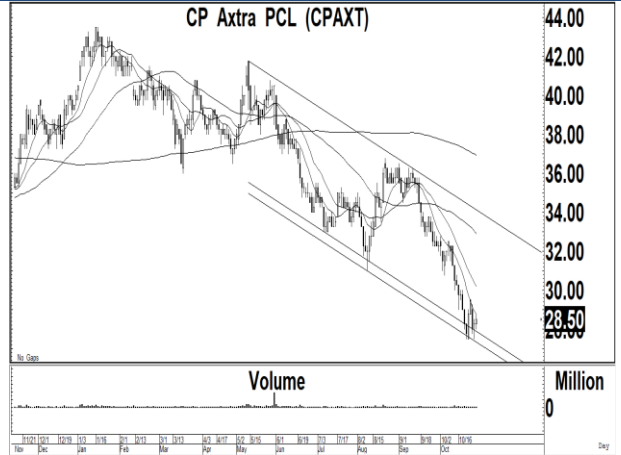
**Daily:** ปรับตัวเพิ่มขึ้นเกิดสัญญาณฟื้นตัวทางเทคนิคไปทดสอบแนวต้านที่ 1400 แต่มูลค่าการซื้อขายค่อนข้างเบาบาง หลังจากปรับตัวลดลงไปทดสอบแนวรับของกรอบแนวโน้มขาลงที่ 1365-1370 ซึ่งเราแนะนำให้เข้าซื้อต่อเนื่อง หลังจากหลุดแนวรับที่ 1430 และ 1410 ลงไป เพื่อคาดหวังการฟื้นตัวเหนือแนวรับสำคัญ โดยมีแนวต้านที่ 1410 ถ้าทะลุผ่านขึ้นไปได้ จะมีโอกาสปรับตัวเพิ่มขึ้นต่อเนื่องไปทดสอบแนวต้านถัดไปที่ 1430 และ 1455

**กลยุทธ์ :** SET Index ปรับตัวเพิ่มขึ้นเกิดสัญญาณฟื้นตัวทางเทคนิคเหนือแนวรับของกรอบแนวโน้มขาลงที่ 1370 ทำให้แนวโน้มในระยะสั้นยังมีโอกาสปรับตัวเพิ่มขึ้นไปทดสอบแนวต้านที่ 1410 ถ้าทะลุผ่านขึ้นไปได้ จะเป็นสัญญาณฟื้นตัวทางเทคนิคไปแนวต้านถัดไปที่ 1430 และ 1455

Most Active Value:		แนวรับ	แนวต้าน
<b>DELTA</b>	สัญญาณฟื้นตัว แนวโน้มขึ้นทดสอบ 86.00 แนวรับสำคัญ 80.00	81.00 / 80.00	84.00 / 86.00
<b>EA</b>	ซื้อที่แนวรับ 41.00 แนวต้าน 44.00	41.50 / 41.00	44.00 / 45.00
<b>KBANK</b>	แนวต้านสำคัญ 133 ถ้าทะลุผ่านขึ้นไปได้ แนวต้านถัดไป 136 แนวรับ 130	131 / 130	133 / 136
<b>SCB</b>	แนวต้าน 100-101 ถ้าทะลุผ่านขึ้นไปได้ แนวต้านถัดไป 106 แนวรับ 97.00	98.00 / 97.00	100 / 101
<b>BDMS</b>	ซื้อที่แนวรับ 26.00 แนวต้าน 27.50	26.50 / 26.00	27.50 / 28.00
<b>BBL</b>	สัญญาณฟื้นตัว แนวรับ 158 แนวต้าน 162	158 / 156	160 / 162
<b>HANA</b>	ขายที่แนวต้าน 56.00 แนวรับ 53.00	54.00 / 53.00	55.00 / 56.00
<b>CPALL</b>	ซื้อที่แนวรับ 55.00 แนวต้าน 58.00	55.50 / 55.00	57.00 / 58.00
<b>PTTEP</b>	แนวโน้มลงทดสอบ 165 และ 163 แนวต้าน 174	165 / 163	172 / 174
<b>PTT</b>	ซื้อที่แนวรับ 32.75-33.00 แนวต้าน 34.50	33.00 / 32.75	34.00 / 34.50

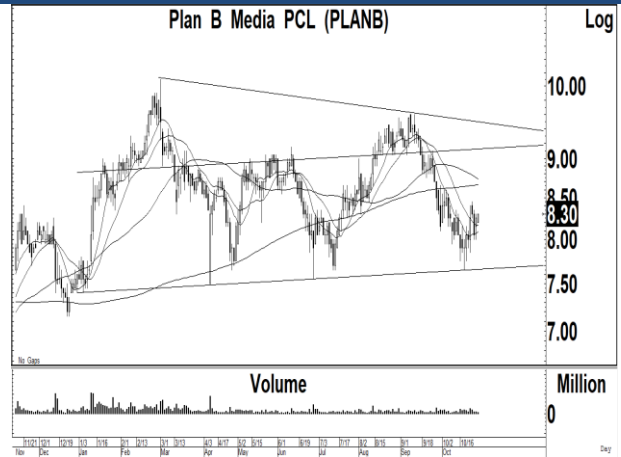
## CP Axta (CPAXT TB; THB 28.50) – ชื้อ

- แนวรับ : 28.50 และ 28.00
- แนวต้าน : 31.00 และ 32.00
- ราคาหุ้นปรับตัวเพิ่มขึ้นเกิดสัญญาณฟื้นตัวทางเทคนิค พร้อมปริมาณการซื้อขายที่เพิ่มขึ้นต่อเนื่อง หลังจากปรับตัวลดลงไปทดสอบแนวรับของกรอบแนวโน้มขาลง ทำให้แนวโน้มในระยะสั้นยังมีโอกาสปรับตัวเพิ่มขึ้นต่อเนื่อง
- MACD ปรับตัวเพิ่มขึ้นทดสอบเส้นค่าเฉลี่ยในแดนลบ เครื่องมือทางเทคนิคชี้วัดแนวโน้มลงเคลื่อนไหวเหนือแนวโน้มขึ้น RSI ปรับตัวเพิ่มขึ้นเหนือระดับ 30
- แนะนำซื้อ CPAXT โดยมีแนวรับที่ 28.50 และ 28.00 เพื่อคาดหวังการปรับตัวเพิ่มขึ้นไปทดสอบแนวต้านที่ 31.00 และ 32.00 เป็นจุดขายทำกำไร
- STOP LOSS ถ้าราคาหุ้นปิดต่ำกว่า 27.50



## Plan B Media (PLANB TB; THB 8.30) – ชื้อ

- แนวรับ : 8.30 และ 8.20
- แนวต้าน : 8.65 และ 8.90
- ราคาหุ้นปรับตัวเพิ่มขึ้นเกิดสัญญาณฟื้นตัวทางเทคนิค พร้อมด้วยปริมาณการซื้อขายที่เพิ่มขึ้นต่อเนื่อง หลังจากปรับตัวลดลงไปทดสอบแนวรับของเส้นค่าเฉลี่ย 200 วัน ทำให้แนวโน้มหลักยังมีโอกาสปรับตัวเพิ่มขึ้นต่อเนื่อง
- MACD ปรับตัวเพิ่มขึ้นเหนือเส้นค่าเฉลี่ยในแดนบวก เครื่องมือทางเทคนิคชี้วัดแนวโน้มลงเคลื่อนไหวเหนือแนวโน้มขึ้น RSI ปรับตัวเพิ่มขึ้นเข้าใกล้ระดับ 50
- แนะนำซื้อ PLANB โดยมีแนวรับที่ 8.30 และ 8.20 เพื่อคาดหวังการปรับตัวเพิ่มขึ้นไปทดสอบแนวต้านที่ 8.65 และ 8.90 เป็นจุดขายทำกำไร
- STOP LOSS ถ้าราคาหุ้นปิดต่ำกว่า 7.90



### Trading Pick Follow up:

		แนวรับ	แนวต้าน
CPN	แนวโน้มขึ้นทดสอบ 64.00 และ 65.00 แนวรับสำคัญ 60.50	62.75 / 62.00	64.00 / 65.00
TFG	แนวโน้มขึ้นทดสอบ 3.40 และ 3.60 แนวรับสำคัญ 3.14	3.30 / 3.26	3.40 / 3.60
CENDEL	แนวโน้มขึ้นทดสอบ 47.50 และ 49.00 แนวรับสำคัญ 43.50	45.25 / 44.50	47.50 / 49.00
MAJOR	แนวโน้มขึ้นทดสอบ 15.80 แนวรับสำคัญ 14.00	15.00 / 14.80	15.30 / 15.80
MC	แนวโน้มขึ้นทดสอบ 12.80 และ 13.20 แนวรับสำคัญ 11.70	12.30 / 12.00	12.80 / 13.20
RCL	แนวโน้มขึ้นทดสอบ 20.50 และ 21.30 แนวรับสำคัญ 18.80	19.80 / 19.50	20.50 / 21.30
RATCH	แนวโน้มขึ้นทดสอบ 34.00 และ 35.00 แนวรับสำคัญ 31.00	32.25 / 32.00	34.00 / 35.00
PTTGC	แนวโน้มขึ้นทดสอบ 36.00 และ 37.00 แนวรับสำคัญ 32.50	35.00 / 34.50	36.00 / 37.00

## Thailand Derivative Market

### SET50 Index Futures

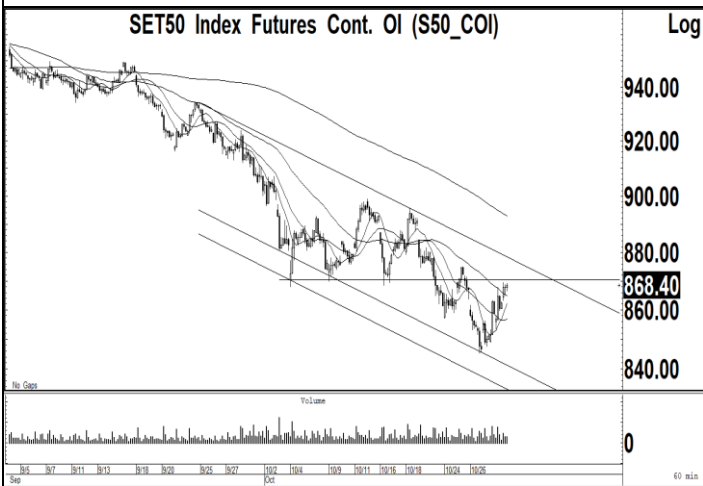
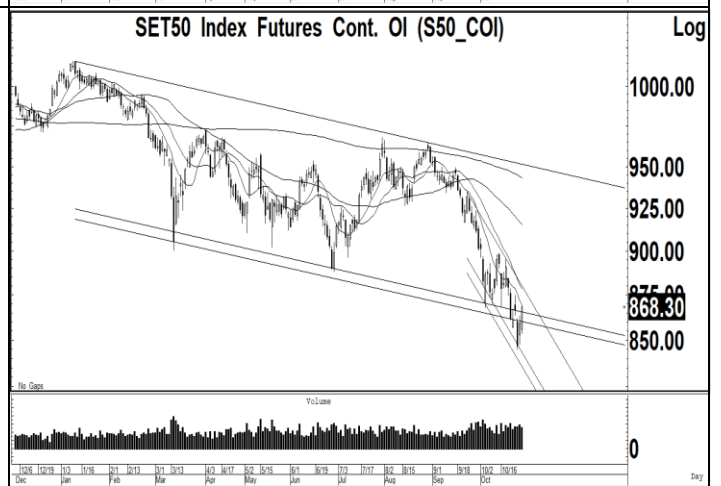
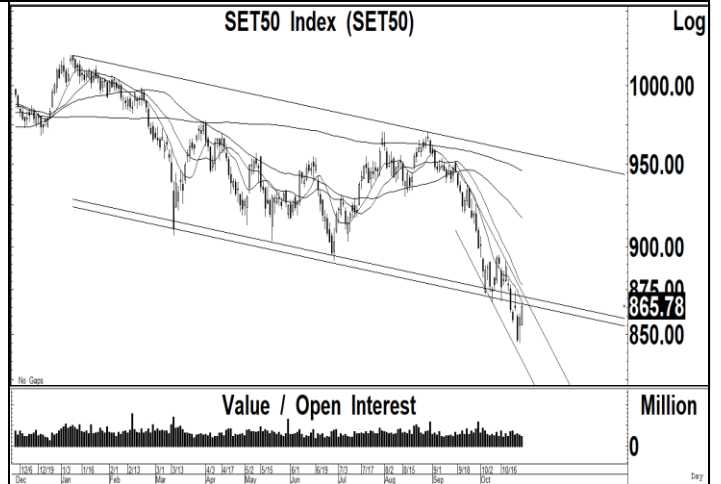
S50Z23:868.40 ปรับตัวเพิ่มขึ้นเกิดสัญญาณฟื้นตัวทางเทคนิคไปทดสอบแนวต้านที่ 870 หลังจากปรับตัวลดลงไปทดสอบแนวรับของกรอบแนวโน้มขาลงที่บริเวณ 845-850 ซึ่งเราคาดว่า น่าจะเป็นแนวรับสำคัญ และมีโอกาสฟื้นตัวกลับขึ้นไป โดยมีแนวต้านที่ 870 และ 878 ถ้าทะลุผ่านขึ้นไปได้อีกเนื่อง จะมีโอกาสปรับตัวเพิ่มขึ้นไปทดสอบแนวต้านถัดไปที่ 910-915

แนวรับ : 865 และ 860

แนวต้าน : 870 และ 878

คำแนะนำ: เราแนะนำให้ Open Long ใน S50Z23 ถ้าทะลุผ่านแนวต้านที่ 870 ขึ้นไป โดยมีแนวต้านที่ 878 และ 900

**STOP LOSS** สถานะ Long ถ้า S50Z23 ปรับตัวลดลงต่ำกว่า 855



## Thailand Derivative Market

**Gold Spot:1995** ราคาทองคำถูกขายทำกำไรที่แนวต้าน 2000 หลังจากปรับตัวเพิ่มขึ้นทะลุผ่านขึ้นไป ทำให้แนวโน้มในระยะสั้นยังมีโอกาสปรับตัวเพิ่มขึ้นต่อเนื่องไปทดสอบแนวต้านถัดไปที่ 2040-2050 แต่ถ้าปรับตัวลดลงไปเคลื่อนไหวต่ำกว่า 1985 จะมีโอกาสปรับตัวลดลงไปทดสอบแนวรับถัดไปที่ 1950 และ 1940 ในขณะที่ค่าเงินบาทปรับตัวลดลงหลุดแนวรับที่ 36.00 ลงไปแนวรับถัดไปที่ 35.70 และมีแนวต้านที่ 36.40

แนวรับ : 2010 และ 1980

แนวต้าน : 2040 และ 2060

คำแนะนำ: เราแนะนำให้ STOP LOSS สถานะ Long เพื่อ Open Short หาก GOZ23 ปรับตัวลดลงต่ำกว่า 2010 ลงไป แนวรับถัดไป 1980

**STOP LOSS** สถานะ Long ถ้า GOZ23 ปรับตัวลดลงต่ำกว่า 2010

**GF10Z23** แนวรับ 33800 และมีแนวต้าน 34200

10 Baht Gold Futures Cont. OI (GF10\_COI)



Gold Online Futures Cont. OI (GO\_COI)



US Dollar/Thai Baht,RT (IQXUSTB)



## Thailand Derivative Market

<p><b>BANPUZ23</b></p> <p>ราคาหุ้นปรับตัวเพิ่มขึ้นเกิดสัญญาณพื้นตัวทางเทคนิค หลังจากปรับตัวลดลงเกิดสัญญาณขายทางเทคนิคหลุดแนวรับสำคัญที่ 7.65 ลงไป ทำให้แนวโน้มในระยะสั้นยังมีความเสี่ยงในการปรับตัวลดลงไปทดสอบแนวรับถัดไปที่ 7.00 และ 6.80 แต่ถ้าสามารถปรับตัวเพิ่มขึ้นเหนือ 7.90 ขึ้นไป จะมีแนวต้านถัดไปที่ 8.40</p> <p style="text-align: center;">แนวรับ : 7.55 และ 7.40 แนวต้าน : 7.65 และ 7.90</p> <p>คำแนะนำ: เราแนะนำให้ Open Long ใน BANPUZ23 ถ้าปรับตัวเพิ่มขึ้นเหนือ 7.90 ขึ้นไป แนวต้านถัดไป 8.20 และ 8.40</p> <p><b>STOP LOSS</b> สถานะ Long ถ้า BANPUZ23 ปรับตัวลดลงต่ำกว่า 7.40</p>	<p style="text-align: center;"><b>Banpu PCL (BANPU)</b></p> <p style="text-align: right;">Log 12.00 10.00 9.00 8.00 7.65 7.00</p> <p style="text-align: right;">Million</p>
<p><b>DELTAZ23X</b></p> <p>ราคาหุ้นปรับตัวเพิ่มขึ้นเกิดสัญญาณพื้นตัวทางเทคนิคทะลุผ่านแนวต้านที่ 80.00 ขึ้นไป หลังจากปรับตัวลดลงไปทดสอบแนวรับที่ 73.00 ทำให้แนวโน้มในระยะสั้นยังมีโอกาสปรับตัวเพิ่มขึ้นไปทดสอบแนวต้านถัดไปที่ 86.00 แต่ถ้าปรับตัวลดลงไปเคลื่อนไหวต่ำกว่า 80.00 จะมีแนวรับถัดไปที่ 75.00</p> <p style="text-align: center;">แนวรับ : 81.00 และ 80.00 แนวต้าน : 84.00 และ 86.00</p> <p>คำแนะนำ: เราแนะนำให้ Open Long ใน DELTAZ23X ที่แนวรับ 81 เพื่อคาดหวังการปรับตัวเพิ่มขึ้นไปทดสอบแนวต้านที่ 84.00 และ 86.00</p> <p><b>STOP LOSS</b> สถานะ Long ถ้า DELTAZ23X ปรับตัวลดลงต่ำกว่า 80.00</p>	<p style="text-align: center;"><b>Delta Electronics (Thailand) PCL (DELTA)</b></p> <p style="text-align: right;">Log 120.00 100.00 81.25 70.00</p> <p style="text-align: right;">0 Million</p>
<p><b>SAWADZ23</b></p> <p>ราคาหุ้นปรับตัวเพิ่มขึ้นเกิดสัญญาณพื้นตัวทางเทคนิคเหนือแนวรับของกรอบแนวโน้มขาลง หลังจากปรับตัวลดลงไปเคลื่อนไหวต่ำกว่าเส้นค่าเฉลี่ย 200 วัน ทำให้แนวโน้มในระยะสั้นยังมีโอกาสปรับตัวเพิ่มขึ้นไปทดสอบแนวต้านที่ 45.00 แต่มีแนวรับสำคัญที่ 41.50 ถ้าหลุดจะเป็นสัญญาณขายทางเทคนิค</p> <p style="text-align: center;">แนวรับ : 42.75 และ 42.50 แนวต้าน : 44.00 และ 45.00</p> <p>คำแนะนำ: เราแนะนำให้ Open Long ใน SAWADZ23 ที่แนวรับ 42.75 เพื่อคาดหวังการปรับตัวเพิ่มขึ้นไปทดสอบแนวต้านที่ 44.00 และ 45.00</p> <p><b>STOP LOSS</b> สถานะ Long ถ้า SAWADZ23 ปรับตัวลดลงต่ำกว่า 41.50</p>	<p style="text-align: center;"><b>Srisawad Corporation PCL (SAWAD)</b></p> <p style="text-align: right;">Log 50.00 45.00 42.75 40.00</p> <p style="text-align: right;">0 Million</p>

## ข่าวเด่นรอบวัน

ADVANC	<p>ADVANC กำไร 8.1 พันล. ทุบสถิตินิวไฮ 16 ไตรมาส</p> <p>ADVANC โขว์กำไรไตรมาส 3/2566 ที่ 8.1 พันล้านบาท สูงสุดรอบ 16 ไตรมาส นับตั้งแต่ไตรมาส 3 ปี 2562 มีอัตรากำไรสุทธิที่แข็งแกร่ง ชี้อาร์พี ขยับขึ้นต่อเนื่อง ด้านอินเทอร์เน็ตบ้านเติบโตดี อาร์พี ขยับเช่นกัน เดินหน้าลงทุนตามแผนงาน 27,000-30,000 ล้านบาท –ทันสมัย</p>
NEX	<p>NEX แห้วดี 90 ราย บิ๊กซื้อหุ้นเข้าพอร์ต</p> <p>ซีไอโอ NEX ดอดซื้อหุ้น 5.4 ล้านหุ้น ชูโอกาสเติบโตธุรกิจทีวี ทั้งภาครัฐ-เอกชน แยมเจอร์จาและเตรียมส่งมอบรถลูกค้ากว่า 90 ราย ขณะที่ไตรมาส 4/2566 หน่วยงานรัฐเปิด TOR ทั้งรถไฟฟ้าชยะกทม.-ประมูรถรับส่งพนักงาน กฟภ. จ่อส่งมอบรถเมล์อีวีให้ BYD อีกกว่า 1 พันคัน ยอดขายรถบรรทุกอีวีพุ่ง เป็น S-Curve –ทันสมัย</p>
ITC	<p>ITC โตสวนตลาดชะลอ ไตรมาส 3 กำไรเต็ง 45%</p> <p>ITC โตสวนตลาด โขว์ผลงานไตรมาส 3/2566 มีกำไรสุทธิอยู่ที่ 645 ล้านบาท เพิ่มขึ้น 45% ยอดขายรวม 3,999 ล้านบาท เพิ่มขึ้น 23% จากสัญญาณการฟื้นตัวของการสั่งซื้อจากลูกค้า การปรับราคาขาย และการบริหารต้นทุนที่มีประสิทธิภาพมากขึ้น ส่งผลให้งวด 9 เดือน มีรายได้จากยอดขายรวมที่ 10,829 ล้านบาท และกำไรสุทธิอยู่ที่ 1,515 ล้านบาท –ทันสมัย</p>
KBANK	<p>KBANK รุกดิจิทัลซื้อ 'สตางค์' ต่อยอด จับตาเทรนด์ขาขึ้น</p> <p>KBANK รุกสินทรัพย์ดิจิทัล ประกาศซื้อกิจการ "สตางค์ คอร์ปอเรชั่น" ดำเนินธุรกิจศูนย์ซื้อขายสินทรัพย์ดิจิทัล ขณะนี้อยู่ระหว่างเตรียมขอรับใบอนุญาตประกอบธุรกิจ ฟากโบรกมองเป็นไปตามแผนการลงทุนของ KBANK ที่ไม่เน้นมูลค่าลงทุนขนาดใหญ่มาก ก่อนจะนำไปต่อยอดกับฐานลูกค้าของ KBANK ในอนาคต ขณะที่การซื้อธุรกิจที่เกี่ยวข้องกับสินทรัพย์ดิจิทัลยามตลาดผันผวน เป็นโอกาสเพื่อรวบจักรขาขึ้นรอบใหม่ –ทันสมัย</p>
GPSC	<p>GPSC หนุนรัฐมออีวีจ่อกดปุ่มผลิตแบตเตอรี่</p> <p>GPSC หวังรัฐเห็นหน้ากระตุ้นอีวีต่อเนื่อง หลังตั้งบอร์ดอีวีแล้ว เตรียมประชุม 1 พฤศจิกายนนี้ หนุนการใช้รถยนต์และแบตเตอรี่ มอดีมานด์เพิ่มต่อเนื่อง เผยผลิตแบตเตอรี่ 2 GW ปลายปีชื้อโอกาสขยายเป็น 5GW รองรับดีมานด์ พร้อมเดินหน้าขายพลังงานทดแทนในประเทศอินเดีย เร่งดำเนินการกว่า 7GW –ทันสมัย</p>
PACO	<p>PACO แบ็กล็อกชน 700 ล. ออเดอร์นอกจ่อเข้าเพียบ</p> <p>PACO บักรงดันแบ็กล็อกสิ้นปีชน 700 ล้านบาท ล้นออเดอร์ไหลเข้าพรีบ ด้านบีบีเอส "สมชาย เลิศขจรกิตติ" ส่งสัญญาณธุรกิจปี 2567สดใส สินค้า Aftermarket ขายดี เล็งควักงบลงทุน 50 ล้านบาท เพิ่มเครื่องจักรอัตโนมัติ อีพีกำลังผลิต 10-15% –ทันสมัย</p>
VCOM	<p>VCOM จ่อเซ็น 200 ล้าน โปรเจกต์อีอี-จับตาจุดเปลี่ยน</p> <p>VCOM เล็งจรวดปากกาเซ็นสัญญารับงานใหม่ทำยปี 200 ล้านบาท โขว์โปรเจกต์ในมือแน่น ฟากผู้บริหาร "ทรงศรี ศรีรุ่งเรืองจิต" เชื่อปีหน้ามีจุดเปลี่ยนหลายปัจจัย เตรียมวางแผนงานเร็วๆ นี้ ส่วน CLM โตตามเป้า 90% มั่นใจผลงานฉลุย –ทันสมัย</p>

ข่าวเด่นรอบวัน	
PCC	<p>PCC บอร์ดไฟเขียวจ่ายปันผล 0.06 บาท ขึ้น XD วันที่ 2 พ.ย. นี้</p> <p>PCC บอร์ดไฟเขียวจ่ายปันผลระหว่างกาล 0.06 บาทต่อหุ้น จ่อขึ้นเครื่องหมาย XD วันที่ 2 พฤศจิกายน รับทรัพย์ 20 พฤศจิกายนนี้ มั่นใจรายได้ปีนี้โตเข้าเป้า พร้อมตุนแบ็กสูงกว่า 4.5 พันล้านบาท เดินหน้าประมูลงานใหม่หนุนโตยั่งยืน -ทันหุ้น</p>
PRM	<p>PRM จัดงบลงทุน 3 พันล. ซื้อเรือใหม่รับตีमानด์ฟุ้ง</p> <p>PRM มองแนวโน้มปี 2567 ผลงานโตต่อเนื่องรับอุตสาหกรรมปิโตรเคมีขยายตัว หนุนความต้องการเพิ่ม วางงบลงทุน 2,000-3,000 ล้านบาท เดินหน้าขยายกองเรือ 5 ลำ ด้านผลงานไตรมาส 4/2566 การขนส่งในประเทศยังขยายตัวดี ย้ำปี 2566 รายได้เติบโต 10% จากปีก่อน -ทันหุ้น</p>
CKP	<p>CKP หนุนกู้กรีนบอนด์ยอดจองเกินวงเงินฐสัสมคาร์บอนต่ำ</p> <p>CKP ประสบความสำเร็จในการออกหุ้นกู้เพื่ออนุรักษ์สิ่งแวดล้อม มูลค่า 3,500 ล้านบาท ยอดจองเกินวงเงินเสนอขาย ย้ำความเชื่อมั่นต่อธุรกิจ มุ่งขับเคลื่อนสู่สัสมคาร์บอนต่ำ -ทันหุ้น</p>
BJC	<p>BJC ทุ่มงบพันล. ลุยลงทุน เล็งดัน BRC เข้าตลาดปี 67</p> <p>BJC ฟุ้งโค้งท้ายปีฟอร์มแจ่ม อานิสงส์เข้าช่วงไฮซีซั่น ทุ่มงบประมาณกว่า 1,000 ล้านบาท ใน 5 ปี ลงทุนนวัตกรรมใหม่ๆ แคมป์ล่าสุด "บีจีซี" คลอดแคมเปญใหม่ หวังสร้างประสบการณ์ใหม่-กระตุ้นยอดขายเพิ่ม เล็งศึกษาเรื่องการนำบริษัทย่อย BRC เข้าตลาดหุ้น เสริมแกร่งระยะยาว คาดชัดเงินปีหน้า -ทันหุ้น</p>
RBF	<p>RBF ฐานต่างแดนแกร่ง หนุนพอร์ตโตแตะ 40%</p> <p>RBF ส่งสัญญาณบวกปี 2567 ชูตลาดต่างประเทศแกร่ง อินเดีย จีน เวียดนาม เติบโตสูง คาดสัดส่วนรายได้ต่างประเทศขยับขึ้น 35-40% ในช่วง 3 ปี (2567-2569) มั่นใจช่วยหนุนผลงานโต Double Digit ส่วนตลาดในประเทศ รอลุ้นมาตรการกระตุ้นเศรษฐกิจหนุน ลุยเปิดโรงงานอินเดียต้นยอดขาย -ทันหุ้น</p>
THANI	<p>THANI สินเชื่อใหม่ทรงตัวคุม NPL ต่ำ ลุ้นปี 67 ศก.เอื้อ</p> <p>THANI มองยอดปล่อยสินเชื่อใหม่เดือนตุลาคม 2566 ทรงตัว คาดเฉลี่ยที่ราว 2.2-2.4 พันล้านบาทต่อเดือน ยังคงต้องระมัดระวังการให้สินเชื่อใหม่เพื่อรับมือหนี้สงสัยจะสูญให้ต่ำระดับ 3% พร้อมคงเป้าพอร์ตสินเชื่อคงค้างสิ้นปี 2566 และ 6 หมื่นล้านบาท ตั้งความหวังปี 2567 สถานการณ์เศรษฐกิจคลายตัวดีขึ้น นโยบายลงทุนรัฐชัดเจน -ทันหุ้น</p>
STANLY	<p>STANLY มีออเดอร์เพียบ ผลิตไฟส่องสว่างมาร์จินดี</p> <p>STANLY รับอานิสงส์ไฟส่องสว่างที่เป็นอัตลักษณ์รถยนต์ รถกระบะ และรถจักรยานยนต์แต่ละรุ่นมาร์จินทรงตัวสูง ทั้งยังสามารถบริหารจัดการต้นทุนได้อย่างมีประสิทธิภาพ หนุนผลการดำเนินงานช่วงครึ่งหลังของปี 2567 (2H/67) เติบโตต่อเนื่องจากช่วงครึ่งแรกของปี (1H/67) -ทันหุ้น</p>



## NVDR Trading

ประจำวัน 30 ตุลาคม 2566

NVDR TOP Value			
Top 25 NVDR Net Buy		Top 25 NVDR Net Sell	
1. DELTA	252,568,921	1. KBANK	-197,171,945
2. PTT	198,215,902	2. SCB	-147,618,889
3. EA	109,407,311	3. PTTEP	-132,504,054
4. CPN	93,471,569	4. IML	-110,476,048
5. BANPU	78,544,377	5. SCC	-94,969,323
6. BH	65,359,958	6. BBL	-63,504,772
7. AOT	55,527,410	7. LH	-59,529,570
8. TRUE	55,194,755	8. HMPRO	-49,767,445
9. CRC	51,439,585	9. KTB	-45,430,078
10. CPALL	39,262,186	10. AMATA	-43,376,765
11. TASC0	37,864,128	11. SCGP	-42,010,190
12. TCAP	37,208,078	12. JMT	-37,795,981
13. PTTGC	33,717,178	13. BCH	-35,621,473
14. MINT	31,687,055	14. SAWAD	-32,355,925
15. COM7	29,546,425	15. MTC	-28,686,246
16. CBG	27,610,600	16. TTB	-27,986,527
17. BCP	27,103,523	17. GUNKUL	-26,424,212
18. TOP	26,498,705	18. AP	-22,594,540
19. KTC	25,054,709	19. SPALI	-22,162,068
20. MAJOR	16,995,031	20. SUSCO	-22,022,146
21. BE8	15,399,378	21. ADVANC	-17,656,255
22. CPAXT	14,962,666	22. OR	-16,918,967
23. CKP	14,543,590	23. GPSC	-14,754,115
24. KKP	12,865,177	24. XO	-12,987,525
25. RCL	12,537,840	25. BA	-12,706,050

NVDR TOP Volume			
Top 25 NVDR Net Buy		Top 25 NVDR Net Sell	
1. TWZ	14,464,700	1. TTB	-16,598,763
2. BANPU	10,473,365	2. GUNKUL	-10,904,000
3. TRUE	8,486,500	3. LH	-7,891,816
4. SDC	6,445,298	4. ALPHAX	-5,821,900
5. PTT	5,929,919	5. SUSCO	-4,917,737
6. CKP	4,723,700	6. IML	-4,471,043
7. NEWS	4,594,800	7. HMPRO	-4,184,776
8. CIG	4,575,900	8. XPG	-4,151,600
9. JAS	3,802,510	9. AWC	-3,526,303
10. DELTA	3,159,070	10. KTB	-2,394,116
11. EA	2,674,824	11. AP	-2,064,500
12. B	2,526,400	12. BCH	-1,784,800
13. TASC0	2,035,701	13. AMATA	-1,741,782
14. BEC	1,595,900	14. KBANK	-1,499,074
15. CPN	1,495,629	15. SCB	-1,492,291
16. AAI	1,483,601	16. PSG	-1,263,500
17. PSP	1,455,101	17. JMT	-1,222,901
18. SPRC	1,420,400	18. SPALI	-1,205,015
19. QH	1,371,992	19. SCGP	-1,171,208
20. SIRI	1,348,911	20. PROEN	-1,034,800
21. CRC	1,340,510	21. BYD	-992,700
22. MINT	1,125,288	22. BA	-932,200
23. PSL	1,120,100	23. OR	-916,613
24. MAJOR	1,116,340	24. BLAND	-913,000
25. TFG	1,090,080	25. SABUY	-808,100

ยอดสะสม 5 วันย้อนหลัง 24 ตุลาคม - 30 ตุลาคม 2566

NVDR TOP Value			
Top 25 NVDR Net Buy		Top 25 NVDR Net Sell	
1. KBANK	1,714,094,292	1. SCB	-1,530,064,982
2. HANA	929,433,219	2. BBL	-564,323,258
3. BANPU	400,300,908	3. BDMS	-476,992,585
4. TASC0	355,071,058	4. MTC	-403,503,146
5. AAV	337,809,109	5. LH	-401,536,177
6. PTTGC	325,859,666	6. KTB	-372,140,640
7. PTT	318,663,160	7. PTTEP	-258,909,382
8. AOT	302,755,168	8. BGRIM	-249,188,231
9. CPN	291,093,176	9. BH	-212,327,165
10. KCE	232,668,758	10. TTB	-203,700,663
11. BCP	231,679,598	11. SCC	-178,548,686
12. EA	229,926,500	12. JMT	-173,848,587
13. CPAXT	186,640,676	13. AP	-169,871,580
14. TU	176,819,976	14. ADVANC	-140,992,212
15. GULF	170,826,485	15. WHA	-94,056,670
16. CRC	151,167,059	16. GUNKUL	-91,508,282
17. MINT	145,166,236	17. BCH	-91,256,732
18. GPSC	136,029,029	18. SAWAD	-85,165,950
19. OSP	133,189,520	19. AMATA	-73,151,485
20. TRUE	130,313,482	20. MEGA	-72,658,935
21. CPF	119,966,262	21. SPALI	-67,028,872
22. PSP	93,948,191	22. IML	-63,607,614
23. KAMART	91,060,881	23. TISCO	-62,723,737
24. COM7	88,308,747	24. ESSO	-57,394,274
25. HMPRO	78,185,564	25. CPALL	-56,012,651

NVDR TOP Volume			
Top 25 NVDR Net Buy		Top 25 NVDR Net Sell	
1. AAV	163,947,663	1. TTB	-122,365,676
2. BANPU	52,256,253	2. LH	-54,765,889
3. XPG	35,520,400	3. B	-50,293,539
4. PSP	26,387,311	4. GUNKUL	-36,935,537
5. TRUE	20,285,844	5. KTB	-19,553,391
6. TASC0	19,672,341	6. WHA	-18,733,336
7. TWZ	17,449,500	7. BDMS	-17,839,353
8. HANA	17,017,821	8. SCB	-15,666,773
9. VGI	13,392,640	9. AP	-15,606,100
10. TU	13,319,112	10. BEAUTY	-11,730,800
11. KBANK	13,064,964	11. MTC	-11,109,608
12. NEWS	11,866,700	12. BGRIM	-10,437,231
13. ANAN	11,042,300	13. QH	-6,907,610
14. PTT	9,501,063	14. SIRI	-6,806,073
15. PTTGC	9,435,022	15. PLANB	-6,404,500
16. KAMART	8,942,701	16. SPRC	-6,334,199
17. SDC	7,351,799	17. AWC	-6,197,602
18. HMPRO	6,791,276	18. ESSO	-6,029,216
19. AKS	6,645,100	19. ERW	-5,970,296
20. CPAXT	6,526,165	20. JMT	-5,534,310
21. CPF	6,495,375	21. SABUY	-5,234,979
22. CKP	6,068,500	22. PRIME	-4,667,000
23. BCP	5,808,600	23. BCH	-4,577,158
24. OSP	5,581,220	24. TGPRO	-4,201,100
25. BEM	5,392,096	25. IRPC	-4,139,633

## ข้อมูลแบบรายงานการเปลี่ยนแปลงการถือหลักทรัพย์ของผู้บริหาร (แบบ 59) Change by Management

Date of report 30 October, 2023 Source : กลต. (SEC)

ชื่อบริษัท	ชื่อผู้บริหาร	วิธีการได้มา/จำหน่าย	ประเภทหลักทรัพย์	วันที่ได้มา/จำหน่าย	จำนวน	ราคา
ALPHAX	นาย ชีร ชุตติวราภรณ์	ซื้อ	หุ้นสามัญ	27/10/2566	9,500,000	0.96
BGT	นาง นันทริกา ชันช้อย	ซื้อ	หุ้นสามัญ	27/10/2566	19,000	0.76
GUNKUL	นาย กัลกุล ดำรงปิยวุฒิ	ซื้อ	หุ้นสามัญ	26/10/2566	4,000,000	2.49
GUNKUL	นาย กัลกุล ดำรงปิยวุฒิ	ซื้อ	หุ้นสามัญ	27/10/2566	1,000,000	2.44
MJD	นาย สุริยา พูลวรลักษณ์	ซื้อ	หุ้นสามัญ	27/10/2566	4,700	1.24
MJD	นาย สุริยา พูลวรลักษณ์	ซื้อ	หุ้นสามัญ	26/10/2566	61,600	1.24
NEX	นางสาว อันทิรา ช่วยสนิท	ซื้อ	หุ้นสามัญ	27/10/2566	5,400,000	9.20
NEX	นาย คณิสสร ศรีวัชรประภา	ซื้อ	หุ้นสามัญ	27/10/2566	5,400,000	9.20
PRIN	นาย ปริญญา โกวิทจินดาชัย	ซื้อ	หุ้นสามัญ	27/10/2566	85,000	2.80
TRITN	นางสาว หลุยส์ เดชะอุบล	ซื้อ	หุ้นสามัญ	27/10/2566	2,000,000	0.14
CV	นาย เศรษฐศิริ ศักดิ์สิทธิ์เสรีกุล	ขาย	หุ้นสามัญ	24/10/2566	5,599,200	0.65
CV	นาย เศรษฐศิริ ศักดิ์สิทธิ์เสรีกุล	ขาย	หุ้นสามัญ	26/10/2566	690,000	0.63
NDR	นาย ชัยสิทธิ์ สัมฤทธิวัฒน์ชชา	ขาย	ใบสำคัญแสดงสิทธิที่จะซื้อหุ้น	26/10/2566	150,000	0.08
PQS	นาย อนันเชษฐ แสนโคตร	โอน	หุ้นสามัญ	27/10/2566	600,000	-

## ข้อมูลการขายชอร์ต

30-Oct-2023

หลักทรัพย์	ปริมาณหุ้นที่ขายชอร์ต (หุ้น)	มูลค่าการขายชอร์ต (บาท)	%ปริมาณการขายชอร์ต	%มูลค่าการขายชอร์ต
1 WHA	4988100	26,254,545.00	22.99	22.97
2 SJWD	383900	4,361,130.00	22.44	22.26
3 EPG-R	135100	877,060.00	20.81	20.85
4 PTTGC-R	3833900	137,012,100.00	20.65	20.66
5 OR-R	1987500	36,671,120.00	20.29	20.32
6 PR9-R	17500	280,950.00	19.64	19.65
7 BDMS	8064900	212,017,850.00	18.72	18.67
8 THCOM	682900	8,518,930.00	17.92	17.87
9 FORTH	166500	3,875,530.00	17.06	17.2
10 AWC-R	5576500	19,503,162.00	16.79	16.77
11 SCGP-R	1309000	47,044,850.00	16.64	16.62
12 XPG	7246800	6,598,420.00	16.4	16.38
13 PTT	3814200	127,386,300.00	16.07	16.08
14 RATCH-R	463600	14,881,825.00	15.98	15.96
15 RAM-R	7000	275,175.00	16.02	15.95
16 SCGP	1224200	44,106,025.00	15.57	15.58
17 THG-R	75400	4,660,075.00	15.31	15.29
18 ONEE-R	155400	575,848.00	15.1	15.08
19 EGCO-R	79100	9,500,650.00	14.51	14.49
20 QH	1454400	3,257,856.00	14.38	14.43
21 BCPG	228800	2,032,145.00	14.31	14.31
22 TLI	485100	5,218,870.00	14.32	14.2
23 AOT	1425600	95,401,550.00	14.01	14
24 TRUE	4123000	26,739,685.00	13.85	13.89
25 PTTEP-R	738700	123,726,000.00	13.86	13.84
26 MINT	1320800	37,196,550.00	13.23	13.21
27 ADVANC	371600	80,927,100.00	12.9	12.87
28 KTC	319400	14,131,850.00	12.76	12.74
29 LH-R	4692700	35,455,135.00	11.93	11.97
30 TTA-R	292200	1,498,930.00	11.9	11.88
31 BTS	1069700	7,919,280.00	11.82	11.83
32 STA-R	250600	3,595,880.00	11.88	11.82
33 DMT	78300	939,880.00	11.55	11.55
34 IVL	2945900	73,055,320.00	11.4	11.44
35 LH	4426500	33,349,150.00	11.25	11.26
36 AOT-R	1146400	76,666,550.00	11.27	11.25
37 BAM-R	731400	6,546,030.00	11.14	11.12
38 RATCH	320600	10,302,400.00	11.05	11.05
39 RABBIT	1191500	631,495.00	10.82	10.82
40 CHG-R	1272300	3,984,316.00	10.55	10.53
41 SCC-R	252900	73,098,300.00	10.49	10.47
42 VIBHA-R	353800	708,100.00	10.35	10.36
43 KKP	253600	12,425,800.00	10.32	10.34
44 PTG-R	577100	4,697,525.00	10.36	10.3
45 CPF-R	814400	15,102,490.00	10.24	10.22

หลักทรัพย์	ปริมาณหุ้นที่ขายชอร์ต (หุ้น)	มูลค่าการขายชอร์ต (บาท)	%ปริมาณการขายชอร์ต	%มูลค่าการขายชอร์ต
46 TTB	14371100	24,188,747.00	10.18	10.15
47 SNC	20900	203,775.00	10.01	10.02
48 IRPC-R	3956000	7,718,683.00	9.91	9.9
49 CK-R	107700	2,335,180.00	9.82	9.81
50 TRUE-R	2914700	18,821,735.00	9.79	9.77
51 GULF	810300	34,815,100.00	9.78	9.75
52 KTB	2321000	44,099,000.00	9.55	9.55
53 KEX	260000	1,259,944.00	9.45	9.55
54 MTC	476700	17,544,000.00	9.51	9.49
55 PTTGC	1726300	61,741,525.00	9.3	9.31
56 MINT-R	919100	25,952,700.00	9.21	9.22
57 BEAUTY	229900	108,865.00	9.11	9.19
58 TOP	443900	21,345,075.00	9.04	9.03
59 BCP	448200	18,200,775.00	9.02	9.01
60 GLOBAL	717700	11,084,480.00	9.05	9
61 HMPRO-R	1914400	22,707,450.00	8.97	8.94
62 SPRC-R	896200	6,787,610.00	8.93	8.94
63 VGI-R	2108800	4,107,859.00	8.92	8.89
64 EA	3744300	158,762,100.00	8.83	8.89
65 BANPU	4347500	32,391,850.00	8.91	8.85
66 EA-R	3722400	157,152,900.00	8.78	8.8
67 DITTO-R	139100	3,064,350.00	8.66	8.66
68 INTUCH-R	146700	10,254,725.00	8.64	8.64
69 BH	122300	31,398,400.00	8.6	8.58
70 WICE	44600	272,115.00	8.54	8.52
71 KTC-R	213500	9,452,175.00	8.53	8.52
72 SCB-R	1374000	136,451,225.00	8.51	8.51
73 BJC	222000	6,074,375.00	8.51	8.5
74 GULF-R	703600	30,218,400.00	8.49	8.46
75 CBG-R	219700	14,594,625.00	8.42	8.41
76 PRM-R	171600	1,050,425.00	8.41	8.39
77 SAWAD-R	595200	25,473,425.00	8.25	8.26
78 KBANK-R	1031500	135,655,800.00	8.2	8.18
79 PR9	7300	116,800.00	8.19	8.17
80 MBK	42900	698,820.00	8.11	8.11
81 MTC-R	402400	14,820,825.00	8.03	8.02
82 ERW	737100	3,771,060.00	8.02	8
83 BBL	576500	90,614,700.00	8.02	7.99
84 GPSC	930800	35,997,300.00	7.95	7.95
85 KCE-R	560000	29,265,500.00	7.94	7.9
86 AP	779300	8,619,440.00	7.69	7.74
87 TIDLOR-R	705600	13,523,770.00	7.75	7.72
88 KKP-R	189300	9,260,150.00	7.7	7.71
89 EPG	49500	321,305.00	7.63	7.64
90 TISCO	249000	24,070,125.00	7.6	7.6

หมายเหตุ :- %ปริมาณและมูลค่าการขายชอร์ต เปรียบเทียบกับปริมาณและมูลค่าการซื้อขายแบบ AOM

- " -R " ข้อมูลธุรกรรมขายชอร์ตในเอ็นวีดีอาร์

Source:SETSMART

## Equity Index Futures - Trading Volume

30 October 2023

Volume, OI: Contracts

	Foreign Investor		Local Institutions		Local Investor		Total	
	Volume	%	Volume	%	Volume	%	Volume	OI
<b>Long</b>	117,622	39.38%	36,399	12.19%	144,679	48.44%		
<b>Short</b>	104,730	35.06%	43,588	14.59%	150,382	50.35%		
<b>Net</b>	12,892	-	-7,189	-	-5,703	-	298,700	740,033

2 October 2023 - 30 October 2023 (1 Month)

Volume, OI: Contracts

	Foreign Investor		Local Institutions		Local Investor		Total	
	Volume	%	Volume	%	Volume	%	Volume	OI
<b>Long</b>	2,320,707	40.84%	744,035	13.09%	2,617,856	46.07%		
<b>Short</b>	2,265,192	39.86%	751,920	13.23%	2,665,486	46.91%		
<b>Net</b>	55,515	-	-7,885	-	-47,630	-	5,682,598	740,033

3 January 2023 - 30 October 2023 (YTD)

	Foreign Investor		Local Institutions		Local Investor		Total	
	Volume	%	Volume	%	Volume	%	Volume	OI
<b>Long</b>	20,701,310	40.02%	7,763,008	15.01%	23,262,847	44.97%		
<b>Short</b>	20,962,517	40.53%	7,714,638	14.91%	23,050,010	44.56%		
<b>Net</b>	-261,207	-	48,370	-	212,837	-	51,727,165	740,033

Source: SETSMART

## Rights & Benefits

### October

Monday	Tuesday	Wednesday	Thursday	Friday
<b>02-Oct</b>	<b>03-Oct</b>	<b>04-Oct</b>	<b>05-Oct</b>	<b>06-Oct</b>
LHHOTEL-XD@0.3	META-XR 10.3@0.24	PTT-XD@0.8 TFMAMA-XD@2.25	RS-XD@0.6 WAVE-W2-XE 1:4.49@0.156	NDX01-XD@0.0132 META-W5-XE 1:1@1
<b>09-Oct</b>	<b>10-Oct</b>	<b>11-Oct</b>	<b>12-Oct</b>	<b>13-Oct</b>
CHAYO-XD(SD)50:1 TTB-XD@0.05	CHAYO-XD@0.00111 CCET-XR 1:0.7863@1.5		TCAP-XD@1.2 TCAP-P-XD@1.2	
<b>16-Oct</b>	<b>17-Oct</b>	<b>18-Oct</b>	<b>19-Oct</b>	<b>20-Oct</b>
SAV-XD@0.75	JCK-XR 1:1@0.3	BWG-W5-XE 1:1@1	AEONTS-XD@2.55 POLAR-XR 2:1@0.01	CV-XR 1:2@1 MBK-WI-XE 1:1.1396@2.6326 CV-XW 2:1
<b>23-Oct</b>	<b>24-Oct</b>	<b>25-Oct</b>	<b>26-Oct</b>	<b>27-Oct</b>
		PLANET-WI-XE 1:1@2		
<b>30-Oct</b>	<b>31-Oct</b>			
ALPHAX-XR 1:1@0.25 B-XW 3:1				

**Remark** \*ND - No Dividend, XD - Cash Dividend, XD(ST) - Stock Dividend, XR - Rights for Common, XW - Rights for Warrant, XT - Rights for Transferable Subscription Right, XN - Capital Return, XB - Pre-emptive = Pre-emptive Rights

SOURCES: Stock Exchange of Thailand (SET)

## Rights & Benefits

### November

Monday	Tuesday	Wednesday	Thursday	Friday
		01-Nov	02-Nov	03-Nov
		INET-W2-XE 1:1@4.5 LPF-XD@0.2112	COCOCO-XD@0.2 NOVA-XD@1.1 SDC-XR 1:2@0.05	MC-XD@0.36 PCC-XD@0.06
06-Nov	07-Nov	08-Nov	09-Nov	10-Nov
	DOD-W2-XE 1:1.0069@17.8774 TVDH-XW 3:1 ICN-W1-XE 1:1@1	BAREIT-XD@0.2 TMILL-XD@0.08	CHAYO-XW 10:1 SCC-XB@153685000 COTTO-XB@4450000	
13-Nov	14-Nov	15-Nov	16-Nov	17-Nov
		MSFT80X-XD@0		
20-Nov	21-Nov	22-Nov	23-Nov	24-Nov
	ANAN-W1-XE 1:1@1.65			
27-Nov	28-Nov	29-Nov	30-Nov	
	NCAP-W1-XE 1:1@7 W-XR 5:1@1	SCM-W1-XE 1:1.0761@8.36 W-XW 1:1		

Remark \*ND - No Dividend, XD - Cash Dividend, XD(ST) - Stock Dividend, XR - Rights for Common, XW - Rights for Warrant, XT - Rights for Transferable Subscription Right, XN - Capital Return, XB - Pre-emptive = Pre-emptive Rights

SOURCES: Stock Exchange of Thailand (SET)

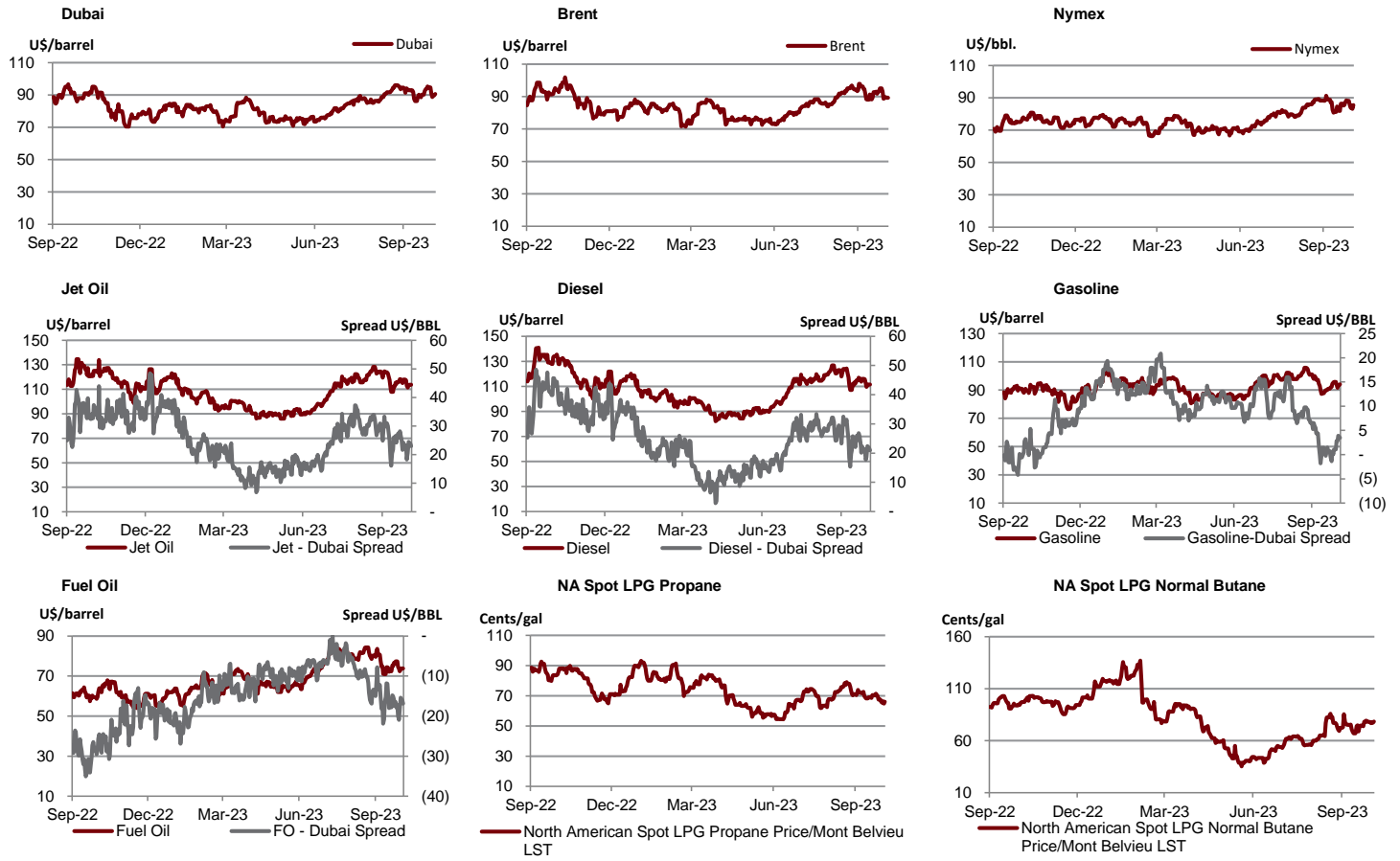
## Share Listing

October-2023

Monday	Tuesday	Wednesday	Thursday	Friday
<b>02-Oct</b> <b>Share Listing</b> <b>SABUY</b> - 10.930 M Shares	<b>03-Oct</b> <b>New Listing</b> <b>JPARK</b> - 400 M Shares MAI/Services, IPO Pr. (Bt) : 3.80	<b>04-Oct</b> <b>Share Listing</b> <b>ALPHAX</b> - 870 M Shares <b>TTB</b> - 79.623 M Shares	<b>05-Oct</b> <b>Share Listing</b> <b>RABBIT</b> - 25.446 M Shares <b>SIRI</b> - 4.450 M Shares <b>TVDH</b> - 40.770 M Shares <b>WAVE</b> - 2.896 M Shares	<b>06-Oct</b> <b>Share Listing</b> <b>ALPHAX</b> - 300 M Shares <b>BANPU</b> - 1,564.741 M Shares <b>JMART</b> - 61,674 Shares <b>JMT</b> - 107,176 Shares <b>TTB</b> - 156.296 M Shares
<b>09-Oct</b> <b>Share Listing</b> <b>SCM</b> - 2.860 M Shares	<b>10-Oct</b> <b>New Listing</b> <b>SRS</b> - 160 M Shares MAI/Technology, IPO Pr. (Bt): 16.00  <b>Share Listing</b> <b>AIT</b> - 33.299 M Shares <b>SC</b> - 750,000 Shares <b>TGPRO</b> - 2,828 Shares	<b>11-Oct</b> <b>Share Listing</b> <b>BIOTEC</b> - 105,728 Shares <b>CWT</b> - 1,937 Shares <b>XPG</b> - 138.537 M Shares	<b>12-Oct</b> <b>Share Listing</b> <b>SDC</b> - 37.037 M Shares	<b>13-Oct</b>  <b>H.M. King Bhumibol Adulyadej The Great Memorial Day</b>
<b>16-Oct</b> <b>Share Listing</b> <b>JSP</b> - 65,100 Shares <b>TRU</b> - 264,480 Shares	<b>17-Oct</b> <b>Share Listing</b> <b>AAV</b> - 171.428 M Shares <b>EVER</b> - 2,006 Shares	<b>18-Oct</b> <b>New Listing</b> <b>TAN</b> - 300 M Shares SET/Commerce, IPO Pr. (Bt): 16.50  <b>Share Listing</b> <b>GCAP</b> - 3.267 M Shares	<b>19-Oct</b> <b>Share Listing</b> <b>DIMET</b> - 13 Shares <b>GCAP</b> - 3.220 M Shares	<b>20-Oct</b> <b>Share Listing</b> <b>MASTER</b> - 23.999 M Shares <b>MBK</b> - 518,081 Shares <b>MILL</b> - 555 M Shares
<b>23-Oct</b>  <b>Chulalongkorn Day</b>	<b>24-Oct</b> <b>New Listing</b> <b>TRP</b> - 350 M Shares MAI / Services, IPO Pr. (Bt): 14.00  <b>Share Listing</b> <b>SDC</b> - 44.444 M Shares <b>TKC</b> - 10.000 M Shares <b>TPS</b> - 508,870 Shares	<b>25-Oct</b> <b>New Listing</b> <b>WINDOW</b> - 888 M Shares SET / Cons. Materials, IPO Pr. (Bt): 2.10  <b>Share Listing</b> <b>AAV</b> - 171.428 M Shares <b>HANA</b> - 80.487 M Shares <b>MILL</b> - 251,195 Shares <b>PLANB</b> - 10.214 M Shares	<b>26-Oct</b> <b>New Listing</b> <b>MCA</b> - 230 M Shares MAI / Services, IPO Pr. (Bt): 3.30  <b>Share Listing</b> <b>KC</b> - 934.636 M Shares <b>PRG</b> - 465 Shares <b>TKC</b> - 7.542 M Shares	<b>27-Oct</b> <b>Share Listing</b> <b>VGI</b> - 1,500 Shares
<b>30-Oct</b> <b>New Listing</b> <b>ORN</b> - 1,500 M Shares SET / Property, IPO Pr. (Bt): 1.49  <b>Share Listing</b> <b>TKC</b> - 7.372 M Shares	<b>31-Oct</b> <b>New Listing</b> <b>NAM</b> - 700 M Shares SET / Personal & Phar., IPO Pr. (Bt): 7.70  <b>Share Listing</b> <b>BCPG</b> - 86.836 M Shares <b>CHAYO</b> - 22.291 M Shares <b>INSET</b> - 53.933 M Shares			

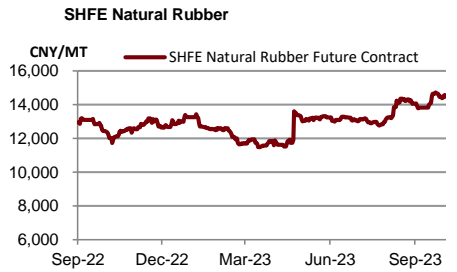
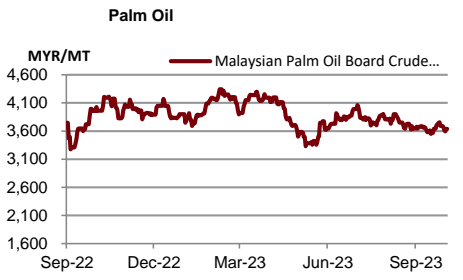
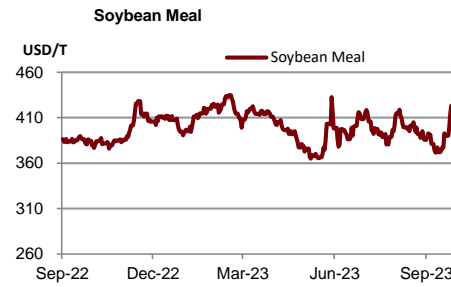
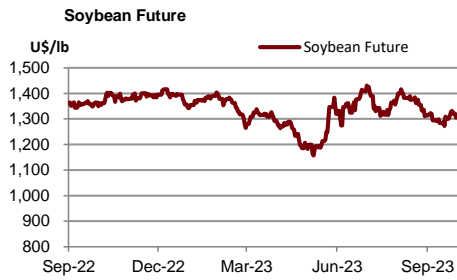
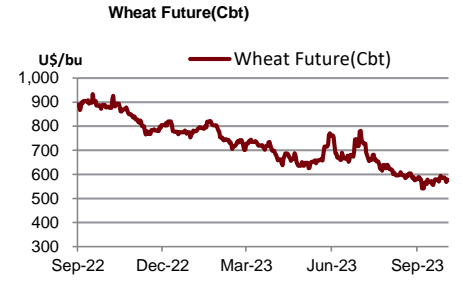
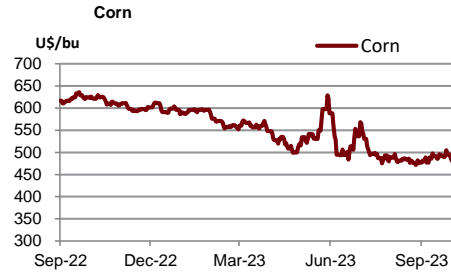
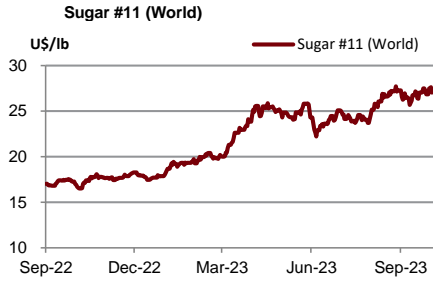


	Units	30-Oct-23	(%)	WTD	(%)	MTD	(%)	QTD	(%)	YTD	(%)
<b>Refinery &amp; Oil</b>											
Dubai	USD/barrel	89.29	-1.5%	89.29	-0.7%	90.81	-2.4%	90.81	4.7%	82.21	-15.3%
Brent	USD/barrel	89.03	-0.2%	89.95	-3.5%	91.18	-3.0%	91.18	5.1%	82.99	-18.1%
Nymex	USD/barrel	82.31	-3.8%	82.46	-2.6%	84.59	-3.6%	84.59	4.6%	76.61	-2.8%
Jet Oil	USD/barrel	111.52	-1.9%	113.71	-2.9%	115.10	-6.1%	115.10	2.2%	105.04	-16.6%
Jet - Dubai Spread	USD/barrel	22.23	-3.4%	24.42	-10.4%	24.29	-17.7%	24.29	-6.1%	22.83	-20.9%
Diesel	USD/barrel	109.82	-1.6%	112.03	-3.2%	113.93	-5.9%	113.93	2.1%	103.62	-20.8%
Diesel - Dubai Spread	USD/barrel	20.53	-1.8%	22.74	-11.9%	23.12	-17.4%	23.12	-6.9%	21.41	-36.7%
Gasoline	USD/barrel	93.36	-0.8%	93.36	0.1%	91.98	-8.5%	91.98	-5.3%	93.20	-15.1%
Gasoline-Dubai Spread	USD/barrel	4.07	17.6%	4.07	21.5%	1.17	-84.3%	1.17	-88.7%	10.99	-13.5%
Fuel Oil	USD/barrel	72.08	-2.3%	73.56	-3.3%	74.17	-8.7%	74.17	-5.7%	69.78	-12.3%
FO - Dubai Spread	USD/barrel	(17.21)	2.0%	(15.73)	14.0%	(16.64)	40.6%	(16.64)	106.1%	(12.43)	-28.8%
Natural Gas	USD/MMBtu	3.35	-3.8%	3.34	-1.4%	3.45	2.0%	3.45	-2.5%	3.68	-27.7%
NA Spot LPG Propane	US cent/gal	66.40	0.6%	65.72	-5.9%	68.76	-7.2%	68.76	-0.4%	72.32	-35.1%
NA Spot LPG Normal Butane	US cent/gal	80.00	-83.4%	77.56	-83.9%	74.91	-84.4%	74.91	-84.9%	77.66	-87.1%



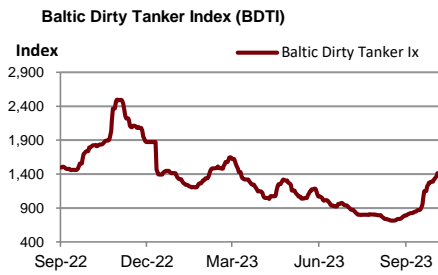
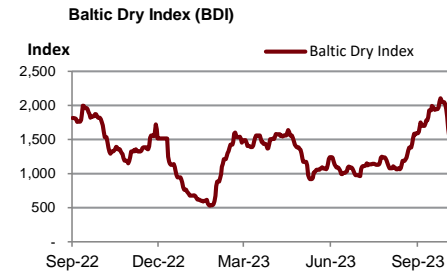
Source : Bloomberg

	Units	30-Oct-23	(%)	WTD	(%)	MTD	(%)	QTD	(%)	YTD	(%)
<b>Soft Commodities</b>											
Sugar #11 (World)	USd/lb.	26.75	-2.2%	27	-2.4%	26.89	0.1%	26.89	7.0%	23.30	32.8%
Corn	USd/bu.	478.25	-0.5%	478	-1.0%	488.88	1.7%	488.88	-1.6%	535.00	-11.1%
Wheat Future(Cbt)	USd/bu.	566.00	-1.7%	566	-2.1%	573.50	-2.5%	573.50	-10.9%	684.19	-21.6%
Soybean Future	USd/bu.	1,307.25	-0.9%	1,307	-0.2%	1,303.63	-3.2%	1,303.63	-4.2%	1,326.69	-1.6%
Soybean Meal	USD/T.	426.50	-3.6%	427	-1.1%	400.59	1.8%	400.59	0.6%	401.73	7.1%
Palm Oil	MYR/metric tonne	3,637.00	0.0%	3,633	-2.5%	3,645.70	-1.9%	3,645.70	-4.1%	3,860.41	-24.7%
SHFE Natural Rubber	CNY/MT	14,250.00	-1.5%	14,205	-1.8%	14,424.70	2.1%	14,424.70	7.5%	12,971.10	-3.1%



Source : Bloomberg

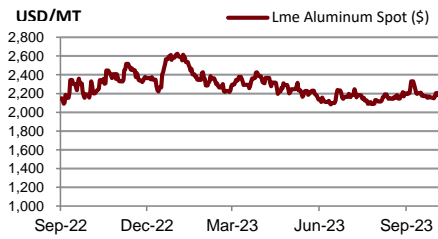
	Units	30-Oct-23	(%)	WTD	(%)	MTD	(%)	QTD	(%)	YTD	(%)
<b>Shipping</b>											
Baltic Dry Index (BDI)	USD	1,563.00	0.0%	1,805	-12.0%	1,906	36.8%	1,906	59.6%	1,240	-35.9%
Baltic Supramax Index (BSI)	USD	1,184.00	0.0%	1,241	-3.1%	1,256	5.2%	1,256	37.7%	968	-51.9%
Baltic Clean Tanker Index (BCTI)	USD	801.00	0.0%	790	4.0%	777	-5.1%	777	6.9%	792	-35.7%
Baltic Dirty Tanker Index (BDTI)	USD	1,414.00	0.0%	1,356	7.7%	1,114	47.4%	1,114	34.3%	1,128	-18.9%



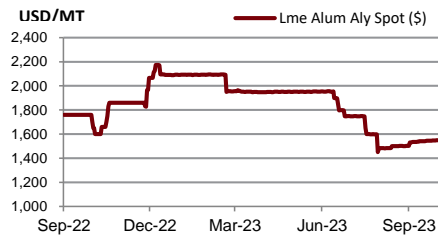
Source : Bloomberg

Metal	Units	30-Oct-23	(%)	WTD	(%)	MTD	(%)	QTD	(%)	YTD	(%)
Lme Aluminum Spot (\$)	USD/MT	2,258.50	2.4%	2,259	3.5%	2,192	0.3%	2,192	1.5%	2,266	-16.1%
Lme Alum Aly Spot (\$)	USD/MT	1,552.50	0.0%	1,553	0.2%	1,544	2.6%	1,544	-5.9%	1,850	-10.6%
Lme Nasaac Spot (\$)	USD/MT	2,185.50	-2.2%	2,186	-2.2%	2,230	-4.2%	2,230	-6.3%	2,353	-9.7%
Lme Copper Spot (\$)	USD/MT	8,068.75	0.5%	8,069	1.4%	7,937	-4.1%	7,937	-5.1%	8,527	-3.2%
Lme Lead Spot (\$)	USD/MT	2,142.50	-0.6%	2,143	-0.3%	2,134	-5.3%	2,134	-1.7%	2,142	-0.3%
Lme Nickel Spot (\$)	USD/MT	18,267.00	0.6%	18,267	1.4%	18,281	-6.9%	18,281	-10.4%	22,430	-12.5%
Lme Tin Spot (\$)	USD/MT	24,747.00	0.4%	24,747	0.0%	24,536	-4.1%	24,536	-8.4%	26,238	-15.8%
Gold Spot \$/Oz	USD/t oz.	1,996.10	-0.5%	1,995	0.6%	1,917	0.2%	1,917	-0.5%	1,930	7.1%
Thailand Gold Bar Buying Prices	THB/15.244 grams	33,900.00	-0.6%	33,908	1.4%	32,952	1.7%	32,952	3.0%	31,613	6.2%
Thailand Gold Bar Selling Price	THB/15.244 grams	34,000.00	-0.6%	34,008	1.4%	33,052	1.7%	33,052	3.0%	31,713	6.2%
Thailand Gold Ornament Buying Price	THB/15.16 grams	33,291.36	-0.6%	33,299	1.4%	32,360	1.7%	32,360	3.0%	31,045	6.2%
Thailand Gold Ornament Selling Price	THB/15.16 grams	34,500.00	-0.6%	34,508	1.4%	33,552	1.6%	33,552	2.9%	32,213	6.1%

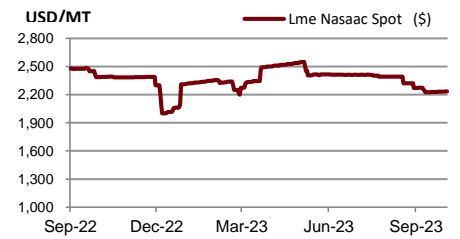
Lme Aluminum Spot (\$)



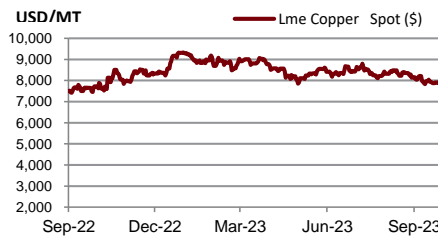
Lme Alum Aly Spot (\$)



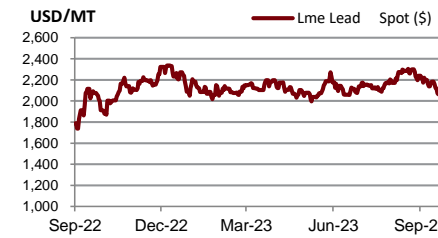
Lme Nasaac Spot (\$)



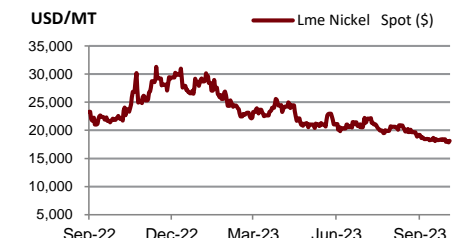
Lme Copper Spot (\$)



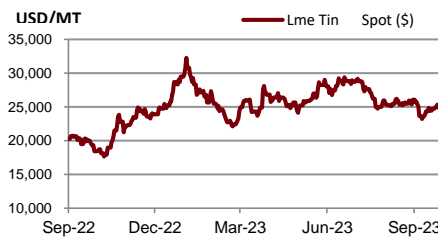
Lme Lead Spot (\$)



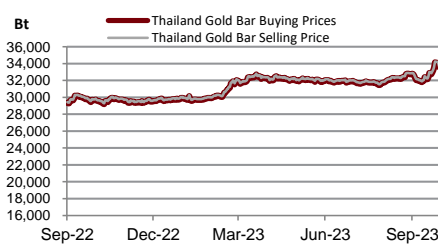
Lme Nickel Spot (\$)



Lme Tin Spot (\$)



Gold Spot \$/Oz



## DISCLAIMER

การเสนอคำแนะนำ ข้อมูลบทวิเคราะห์ และการคาดการณ์ รวมทั้งการแสดงความคิดเห็นที่ปรากฏอยู่ในรายงานฉบับนี้ จัดทำขึ้นบนพื้นฐานของแหล่งข้อมูลที่ดีที่สุดที่ได้รับมา และพิจารณาเห็นว่าน่าเชื่อถือ แต่ทั้งนี้ทางบริษัทหลักทรัพย์ ซีจีเอส-ซีไอเอ็มบี (ประเทศไทย) จำกัด ไม่อาจรับรองความถูกต้องและความสมบูรณ์ของข้อมูลดังกล่าว ความเห็นที่แสดงไว้ในรายงานฉบับนี้ไม่ถือเป็นการเสนอแนะหรือการชี้ชวนให้ซื้อหรือขายหลักทรัพย์ การนำไปใช้ซึ่งข้อมูล บทวิเคราะห์และการคาดการณ์ทั้งหลายที่ปรากฏอยู่ในรายงานฉบับนี้เป็นกรณำไปใช้โดยให้ผู้ใช้ยอมรับความเสี่ยงและเป็นดุลยพินิจของผู้ใช้แต่ผู้เดียว

### คำนิยามของ RECOMMENDATION (คำแนะนำการลงทุน)

#### คำแนะนำในหุ้น

**ADD:** ในกรณีผลตอบแทนของหุ้นที่คาดการณ์มากกว่า 10% ในช่วงเวลา 12 เดือนข้างหน้า

**HOLD:** ในกรณีผลตอบแทนของหุ้นที่คาดการณ์อยู่ระหว่าง 0% ถึง 10% ในช่วงเวลา 12 เดือนข้างหน้า

**REDUCE:** ในกรณีผลตอบแทนของหุ้นที่คาดการณ์น้อยกว่า 0% ในช่วงเวลา 12 เดือนข้างหน้า

#### คำแนะนำในภาคอุตสาหกรรม

**OVERWEIGHT:** ในกรณีที่บริษัทจำนวนมากในอุตสาหกรรมที่คาดการณ์ว่ามีผลตอบแทนมากกว่า 10% ในช่วงเวลา 12 เดือนข้างหน้า

**NEUTRAL:** ในกรณีที่บริษัทจำนวนมากในอุตสาหกรรมที่คาดการณ์ว่ามีผลตอบแทนอยู่ระหว่าง 0% ถึง 10% ในช่วงเวลา 12 เดือนข้างหน้า

**UNDERWEIGHT:** ในกรณีที่บริษัทจำนวนมากในอุตสาหกรรมที่คาดการณ์ว่ามีผลตอบแทนน้อยกว่า 0% ในช่วงเวลา 12 เดือนข้างหน้า

### รายงานการประเมินการกำกับดูแลกิจการ (CGR)

การเปิดเผยผลการสำรวจของสมาคมส่งเสริมสถาบันกรรมการบริษัทไทย (IOD) ในเรื่องการกำกับดูแลกิจการ (Corporate Governance) นี้เป็นการดำเนินการตามนโยบายของสำนักงานคณะกรรมการกำกับหลักทรัพย์และตลาดหลักทรัพย์ โดยการสำรวจของ IOD เป็นการสำรวจและประเมินจากข้อมูลของบริษัทจดทะเบียนในตลาดหลักทรัพย์แห่งประเทศไทย และตลาดหลักทรัพย์ เอ็มเอไอ ที่มีการเปิดเผยต่อสาธารณะ และเป็นข้อมูลให้ผู้ลงทุนทั่วไปสามารถเข้าถึงได้ ดังนั้นผลสำรวจดังกล่าวจึงเป็นการนำเสนอในมุมมองของบุคคลภายนอก โดยไม่ได้เป็นการประเมินการปฏิบัติ และมีได้มีการไขข้อมูลภายในในการประเมิน

อนึ่ง ผลการสำรวจดังกล่าว เป็นผลการสำรวจ ณ วันที่ปรากฏในรายงานการกำกับดูแลกิจการบริษัทจดทะเบียนไทยเท่านั้น ดังนั้น ผลการสำรวจจึงอาจเปลี่ยนแปลงได้ภายหลังจากดังกล่าว ทั้งนี้ บริษัทหลักทรัพย์ ซีจีเอส-ซีไอเอ็มบี (ประเทศไทย) จำกัด มิได้ยืนยันหรือรับรองถึงความถูกต้องของผลสำรวจดังกล่าวแต่อย่างใด

ช่วงคะแนน	สัญลักษณ์	ความหมาย
90 – 100		ดีเลิศ
80 – 89		ดีมาก
70 - 79		ดี
60 – 69		ดีพอใช้
50 – 59		ผ่าน
ต่ำกว่า 50	No logo given	N/A

จะทำการเผยแพร่รายชื่อเฉพาะบริษัทที่ได้คะแนนอยู่ในระดับ “ดี” ขึ้นไป ซึ่งมี 3 กลุ่มคือ “ดี” “ดีมาก” และ “ดีเลิศ” โดยประกาศรายชื่อบริษัทในแต่ละกลุ่มเรียงตามลำดับตัวอักษรชื่อย่อบริษัทในภาษาอังกฤษ

รายงานการประเมินการกำกับดูแลกิจการ (CGR) โดยสมาคมส่งเสริมสถาบันกรรมการบริษัทไทย 2565



AAV	ADVANC	AF	AH	AIRA	AJ	AKP	AKR	ALLA	ALT	AMA	AMARIN
AMATA	AMATAV	ANAN	AOT	AP	APURE	ARIP	ASP	ASW	AUCT	AWC	AYUD
BAFS	BAM	BANPU	BAY	BBIK	BBL	BCP	BCPG	BDMS	BEM	BEYOND	BGC
BGRIM	BIZ	BKI	BOL	BPP	BRR	BTS	BTW	BWG	CENTEL	CFRESH	CGH
CHEWA	CHO	CIMBT	CK	CKP	CM	CNT	COLOR	COM7	COMAN	COTTO	CPALL
CPF	CPI	CPN	CRC	CSS	DDD	DELTA	DEMCO	DOHOME	DRT	DTAC	DUSIT
EA	EASTW	ECF	ECL	EE	EGCO	EPG	ETC	ETE	FN	FNS	FPI
FPT	FSMART	FVC	GC	GEL	GFPT	GGC	GLAND	GLOBAL	GPI	GPSC	GRAMMY
GULF	GUNKUL	HANA	HARN	HENG	HMPRO	ICC	ICHI	III	ILINK	ILM	IND
INTUCH	IP	IRC	IRPC	ITEL	IVL	JTS	JWD	K	KBANK	KCE	KEX
KGI	KKP	KSL	KTB	KTC	LALIN	LANNA	LHFG	LIT	LOXLEY	LPN	LRH
LST	MACO	MAJOR	MAKRO	MALEE	MBK	MC	MCOT	METCO	MFEC	MINT	MONO
MOONG	MSC	MST	MTC	MVP	NCL	NEP	NER	NKI	NOBLE	NSI	NVD
NYT	OISHI	OR	ORI	OSP	OTO	PAP	PCSGH	PDG	PDJ	PG	PHOL
PLANB	PLANET	PLAT	PORT	PPS	PR9	PREB	PRG	PRM	PSH	PSL	PTG
PTT	PTTEP	PTTGC	PYLON	Q-CON	QH	QTC	RATCH	RBF	RS	S	S&J
SAAM	SABINA	SAMART	SAMTEL	SAT	SC	SCB	SCC	SCCC	SCG	SCGP	SCM
SCN	SDC	SEAFCO	SEAOIL	SE-ED	SELIC	SENA	SENAJ	SGF	SHR	SICT	SIRI
SIS	SITHAI	SMPK	SNC	SONIC	SORKON	SPALI	SPI	SPRC	SPVI	SSC	SSSC
SST	STA	STEC	STGT	STI	SUN	SUSCO	SUTHA	SVI	SYMC	SYNTEC	TACC
TASCO	TCAP	TEAMG	TFMAMA	THANA	THANI	THCOM	THG	THIP	THRE	THREL	TIPCO
TISCO	TK	TKN	TKS	TKT	TMILL	TMT	TNDT	TNITY	TOA	TOP	TPBI
TQM	TRC	TRUE	TSC	TSR	TSTE	TSTH	TTA	TTB	TTCL	TTW	TU
TVDH	TVI	TVO	TWPC	U	UAC	UBIS	UPOIC	UV	VCOM	VGI	VIH
WACOAL	WAVE	WHA	WHAUP	WICE	WINNER	XPG	ZEN				



2S	7UP	ABICO	ABM	ACE	ACG	ADB	ADD	AEONTS	AGE	AHC	AIE
AIT	ALUCON	AMANAH	AMR	APCO	APCS	AQUA	ARIN	ARROW	AS	ASAP	ASEFA
ASIA	ASIAN	ASIMAR	ASK	ASN	ATP30	B	BA	BC	BCH	BE8	BEC
BH	BIG	BJC	BJCHI	BLA	BR	BRI	BROOK	BSM	BYD	CBG	CEN
CHARAN	CHAYO	CHG	CHOTI	CHOW	CI	CIG	CITY	CIVIL	CMC	CPL	CPW
CRANE	CRD	CSC	CSP	CV	CWT	DCC	DHOUSE	DITTO	DMT	DOD	DPAIN
DV8	EASON	EFORL	ERW	ESSO	ESTAR	FE	FLOYD	FORTH	FSS	FTE	GBX
GCAP	GENCO	GJS	GTB	GYT	HEMP	HPT	HTC	HUMAN	HYDRO	ICN	IFS
IIG	IMH	INET	INGRS	INSET	INSURE	IRCP	IT	ITD	J	JAS	JCK
JCKH	JMT	JR	KBS	KCAR	KIAT	KISS	KK	KOOL	KTIS	KUMWEL	KUN
KWC	KWM	L&E	LDC	LEO	LH	LHK	M	MATCH	MBAX	MEGA	META
MFC	MGT	MICRO	MILL	MITSI	MK	MODERN	MTI	NATION	NBC	NCAP	NCH
NDR	NETBAY	NEX	NINE	NNCL	NOVA	NPK	NRF	NTV	NUSA	NWR	OCC
OGC	ONEE	PACO	PATO	PB	PICO	PIMO	PIN	PJW	PL	PLE	PM
PMTA	PPP	PPPM	PRAPAT	PRECHA	PRIME	PRIN	PRINC	PROEN	PROS	PROUD	PSG
PSTC	PT	PTC	QLT	RCL	RICHY	RJH	ROJNA	RPC	RT	RWI	S11
SA	SABUY	SAK	SALEE	SAMCO	SANKO	SAPPE	SAWAD	SCAP	SCI	SCP	SE
SECURE	SFLEX	SFP	SFT	SGP	SIAM	SINGER	SKE	SKN	SKR	SKY	SLP
SMART	SMD	SMIT	SMT	SNNP	SNP	SO	SPA	SPC	SPCG	SR	SRICHA
SSF	SSP	STANLY	STC	STPI	SUC	SVOA	SVT	SWC	SYNEX	TAE	TAKUNI
TCC	TCMC	TFG	TFI	TFM	TGH	TIDLOR	TIGER	TIPH	TITLE	TM	TMC
TMD	TMI	TNL	TNP	TNR	TOG	TPA	TPAC	TPCS	TPIPL	TPIPP	TPLAS
TPS	TQR	TRITN	TRT	TRU	TRV	TSE	TVT	TWP	UBE	UEC	UKEM
UMI	UOBKH	UP	UPF	UTP	VIBHA	VL	VPO	VRANDA	WGE	WIJK	WIN
WINMED	WORK	WP	XO	YUASA	ZIGA						



A	A5	AI	ALL	ALPHAX	AMC	APP	AQ	AU	B52	BEAUTY	BGT
BLAND	BM	BROCK	BSBM	BTNC	CAZ	CCP	CGD	CMAN	CMO	CMR	CPANEL
CPT	CSR	CTW	D	DCON	EKH	EMC	EP	EVER	F&D	FMT	GIFT
GLOCON	GLORY	GREEN	GSC	HL	HTECH	IHL	INOX	JAK	JMART	JSP	JUBILE
KASET	KCM	KWI	KYE	LEE	LPH	MATI	M-CHAI	MCS	MDX	MENA	MJD
MORE	MPIC	MUD	NC	NEWS	NFC	NSL	NV	PAF	PEACE	PF	PK
PPM	PRAKIT	PTECH	PTL	RAM	ROCK	RP	RPH	RSP	SIMAT	SISB	SK
SOLAR	SPACK	SPG	SQ	STARK	STECH	SUPER	SVH	TC	TCCC	TCJ	TEAM
THE	THMUI	TKC	TNH	TNPC	TOPP	TPCH	TPOLY	TRUBB	TTI	TYCN	UMS
UNIQ	UPA	UREKA	VARO	W	WFX	WPH	YGG				

ข้อมูล Anti-Corruption Progress Indicator ของบริษัทจดทะเบียน

ได้รับการรับรอง

2S	7UP	ADVANC	AF	AI	AIE	AIRA	AJ	AKP	AMA	AMANAH	AMATA
AMATAV	AP	APCS	AS	ASIAN	ASK	ASP	AWC	AYUD	B	BAFS	BAM
BANPU	BAY	BBL	BCH	BCP	BCPG	BE8	BEC	BEYOND	BGC	BGRIM	BKI
BLA	BPP	BROOK	BRR	BSBM	BTS	BWG	CEN	CENTEL	CFRESH	CGH	CHEWA
CHOTI	CHOW	CIG	CIMBT	CM	CMC	COM7	COTTO	CPALL	CPF	CPI	CPL
CPN	CRC	CSC	DCC	DELTA	DEMCO	DIMET	DRT	DTAC	DUSIT	EA	EASTW
EGCO	EP	EPG	ERW	ESTAR	ETE	FE	FNS	FPI	FPT	FSMART	FSS
FTE	GBX	GC	GCAP	GEL	GFPT	GGC	GJS	GPI	GPSC	GSTEEL	GULF
GUNKUL	HANA	HARN	HEMP	HENG	HMPRO	HTC	ICC	ICHI	IFS	III	ILINK
INET	INSURE	INTUCH	IRC	IRPC	ITEL	IVL	JKN	JR	K	KASET	KBANK
KBS	KCAR	KCE	KGI	KKP	KSL	KTB	KTC	KWI	L&E	LANNA	LH
LHFG	LHK	LPN	LRH	M	MAJOR	MAKRO	MALEE	MATCH	MBAX	MBK	MC
MCOT	META	MFC	MFEC	MILL	MINT	MONO	MOONG	MSC	MST	MTC	MTI
NBC	NEP	NINE	NKI	NOBLE	NOK	NSI	NWR	OCC	OGC	ORI	PAP
PATO	PB	PCSGH	PDG	PDJ	PG	PHOL	PK	PL	PLANB	PLANET	PLAT
PM	PPP	PPPM	PPS	PR9	PREB	PRG	PRINC	PRM	PROS	PSH	PSL
PSTC	PT	PTG	PTT	PTTEP	PTTGC	PYLON	Q-CON	QH	QLT	QTC	RATCH
RML	RWI	S&J	SAAM	SABINA	SAPPE	SAT	SC	SCB	SCC	SCCC	SCG
SCGP	SCM	SCN	SEAOIL	SE-ED	SELIC	SENA	SGP	SINGER	SIRI	SITHAI	SKR
SMIT	SMK	SMPC	SNC	SNP	SORKON	SPACK	SPALI	SPC	SPI	SPRC	SRICHA
SSF	SSP	SSSC	SST	STA	STGT	STOWER	SUSCO	SVI	SYMC	SYNTEC	TAE
TAKUNI	TASCO	TCAP	TCCM	TFG	TFI	TFMAMA	TGH	THANI	THCOM	THIP	THRE
THREL	TIDLOR	TIPCO	TISCO	TKS	TKT	TMILL	TMT	TNITY	TNL	TNP	TNR
TOG	TOP	TOPP	TPA	TPCS	TPP	TRU	TRUE	TSC	TSTE	TSTH	TTA
TTB	TTCL	TU	TVDH	TVI	TVO	TWPC	U	UBE	UBIS	UEC	UKEM
UOBKH	UPF	UV	VGI	VIH	WACOAL	WHA	WHAUP	WICE	WIJK	XO	YUASA
ZEN	ZIGA										

ประกาศเจตนาสมัคร

AH	ALT	APCO	ASW	B52	CHG	CI	CPR	CPW	DDD
ECF	EKH	ETC	EVER	FLOYD	GLOBAL	ILM	INOX	J	JMART
KEX	KUMWEL	LDC	MEGA	NCAP	NOVA	NRF	NUSA	OR	PIMO
SAK	SIS	SSS	STECH	SUPER	SVT	TKN	TMD	TMI	TQM
VARO	VCOM	VIBHA	W	WIN					

ไม่เปิดเผยหรือไม่มีนโยบาย

4CS	3K-BAT	A	A5	AAI	AAV	ABICO	ABM	ACAP	ACC
ADB	ADD	AEONTS	AFC	AGE	AHC	AIT	AJA	AKR	ALL
ALUCON	AMARC	AMARIN	AMC	AMR	ANAN	AOT	APEX	APP	APURE
ARIN	ARIP	ARROW	ASAP	ASEFA	ASIA	ASIMAR	ASN	ATP30	AU
BBGI	BBIK	BC	BCT	BDMS	BEAUTY	BEM	BGT	BH	BIG
BIZ	BJC	BJCHI	BKD	BLAND	BLESS	BLISS	BM	BOL	BR
BSM	BTG	BTNC	BTW	BUI	BYD	CAZ	CBG	CCET	CCP
CH	CHARAN	CHAYO	CHIC	CHO	CITY	CIVIL	CK	CKP	CMAN
CNT	COLOR	COMAN	CPANEL	CPH	CPT	CRANE	CRD	CSP	CSR
CV	CWT	D	DCON	DITTO	DMT	DOD	DPAINT	DTCI	DV8
EE	EFORL	EMC	ESSO	F&D	FANCY	FMT	FN	FORTH	FTI
GIFT	GL	GLAND	GLOCON	GLORY	GRAMMY	GRAND	GREEN	GSC	GTB
HL	HPT	HTECH	HUMAN	HYDRO	ICN	IFEC	IHL	IIG	IMH
INSET	IP	IRCP	IT	ITD	ITNS	JAK	JAS	JCK	JCKH
JSP	JUBILE	JWD	KAMART	KC	KCC	KCM	KDH	KIAT	KISS
KKC	KLINIQ	KOOL	KTIS	KUN	KWC	KWM	KYE	LALIN	LEE
LOXLEY	LPH	LST	MACO	MANRIN	MATI	MAX	M-CHAI	MCS	MDX
MGT	MICRO	MIDA	MITSIB	MJD	MK	ML	MODERN	MORE	MPIC
NATION	NC	NCH	NCL	NDR	NER	NETBAY	NEW	NEWS	NEX
NPK	NSL	NTV	NV	NVD	NYT	OHTL	OISHI	ONEE	OSP
PACO	PAF	PCC	PEACE	PERM	PF	PICO	PIN	PJW	PLUS
POLY	POMPUI	PORT	POST	PPM	PRAKIT	PRAPAT	PRECHA	PRIME	PRIN
PROUD	PSG	PTC	PTECH	PTL	RAM	RBF	RCL	RICHY	RJH
ROJNA	RP	RPC	RPH	RSP	RT	S	S11	SA	SABUY
SAM	SAMART	SAMCO	SAMTEL	SANKO	SAUCE	SAWAD	SAWANG	SCAP	SCI
SE	SEAFCO	SECURE	SENAJ	SFLEX	SFP	SFT	SGF	SHANG	SHR
SIMAT	SISB	SK	SKE	SKN	SKY	SLM	SLP	SMART	SMD
SO	SOLAR	SONIC	SPA	SPCG	SPG	SPVI	SQ	SR	SSC
STC	STEC	STHAI	STI	STP	STPI	SUC	SUN	SUTHA	SVH
SYNEX	TACC	TAPAC	TC	TCC	TCCC	TCJ	TCOAT	TEAM	TEAMG
TFM	TGE	TGPRO	TH	THAI	THANA	THE	THG	THL	THMUI
TITLE	TK	TKC	TLI	TM	TMC	TMW	TNDT	TNH	TNPC
TPBI	TPCH	TPIPL	TPIPP	TPLAS	TPOLY	TPS	TQR	TR	TRC
TRV	TSE	TSF	TSR	TTI	TTT	TTW	TVT	TWP	TWZ
UMI	UMS	UNIQ	UP	UPA	UPOIC	UREKA	UTP	UVAN	VL
VRANDA	WAVE	WFX	WGE	WINMED	WINNER	WORK	WORLD	WP	WPH
YONG									