



Set Index Data

Open	1,381.57		
High	1,398.04		
Low	1,381.21		
Closed	1,395.85		
Chg.	7.62		
%Chg.	0.55		
Value (mn)	36,757.89		
P/E(x)	19.43	Up	229
P/BV(x)	1.39	Unchanged	169
Yield (%)	3.34	Down	253
Market Cap (mn)	17,141.02		

SET 50 -100 - MAI - Futures Index

	Closed	Chg	(%)
SET 50	865.78	6.52	0.76
SET 100	1,917.24	12.80	0.67
S50_CON	864.91	2.91	0.34
MAI Index	396.30	-3.60	-0.90

Trading Breakdown : Daily

(Bt,m)	Buy	Sell	Net
Institution	3,048.82	2,117.57	931.25
Broker Port	2,686.88	2,774.29	-87.41
Foreign	20,134.05	20,884.60	-750.55
Customer	10,885.25	10,978.55	-93.30

Trading Breakdown : Month to Date

(Bt,m)	Buy	Sell	Net
Institution	74,415.37	64,083.77	10,331.60
Broker Port	60,891.33	65,879.45	-4,988.12
Foreign	435,203.85	447,936.39	-12,732.54
Customer	258,266.91	250,877.82	7,389.09

World Markets Index

	Closed	Chg.	(%)
Dow Jones	32,928.96	511.37	1.58
NASDAQ	12,789.48	146.47	1.16
FTSE100	7,327.39	36.11	0.50
Nikkei	30,696.96	-294.73	-0.95
Hang Seng	17,406.36	7.63	0.04

Commodities

	Closed	Chg.	(%)
Oil: Brent	86.76	0.20	0.23
Oil: Nymex	82.75	0.15	0.18
Gold	1,995.38	-0.37	-0.02
ZINC	2,457.00	21.50	0.88
BDIY Index	1,502.00	-61.00	-3.90

Cash Balance

Analysts

Apichai Raomanachai
 Fundamental and Technical Investment Analysis ID No. 002939
 Tel 02-829-6999 Ext 2200
 Email : apichai.ra@kfsec.co.th

Nopporn Chaykaew
 Fundamental Analysis ID No. 043964
 Tel 02-829-6999 Ext 2203
 Email : nopporn.ch@kfsec.co.th

Nattawat Pooosunthorsri
 Fundamental Analysis ID No. 087077
 Tel 02-829-6999 Ext 2204
 Email : nattawat.po@kfsec.co.th

Market Wrap-Up

- SET วันที่ 30 ต.ค.66 ปิด +7.62 จุด อยู่ที่ 1,395.85 จุด มูลค่าการซื้อขาย 36,755 ลบ. ต่างชาติขาย 751 ลบ. สถาบันซื้อ 931 ลบ. พอร์ตโบรกขาย 87 ลบ. NVDR มียอดซื้อสุทธิอยู่ที่ 24 ลบ. มียอดซื้อสุทธิในหุ้น DELTA, PTT, EA, CPN, BANPU และ มียอดขายสุทธิ KBANK, SCB, PTTEP, IVL, SCC มูลค่า Short Sales อยู่ที่ระดับ 4,132 ลบ. หุ้นที่มีปริมาณ Short สูงคือ WHA, SJWD, EPG-R โดยนักลงทุนต่างประเทศมีสถานะ Long ใน Index Futures จำนวน 12,892 สัญญา ยอดสะสมตั้งแต่ต้นปีต่างชาติ Short สุทธิรวม 261,207 สัญญา นักลงทุนต่างชาติซื้อพันธบัตรจำนวน 724 ลบ.
- ตลาดหุ้นสหรัฐ DJIA +1.58%, S&P500 +1.20%, Nasdaq +1.16% ได้แรงหนุนจากกลุ่มเทคโนโลยี และรายงานกำไร Q3/66 ของ McDonald ตีกว่าคาด และ Intel คาดรายได้ Q4/66 ขยายตัวดี ขณะที่เพดดัลล์สเมตซ์ขึ้นภาคการผลิต ต.ค. จะลดตัวอยู่ที่ -19.2 & ก.ย. -18.1 ตลาดหุ้นยุโรป Stoxx600 +0.36% ได้แรงหนุนจากกลุ่มบริการสุขภาพ +1.1%

Market View

- ตลาดหุ้นสหรัฐวันนี้ได้แรงหนุนจากกลุ่มเทคโนโลยี จากคาดการณ์ผลการประชุมเฟดวันที่ 1 พ.ย. จะคงดอกเบี้ยที่ 5.25 - 5.50% ขณะที่ Intel +0.42% รับคาดการณ์รายได้ Q4/66 จะเพิ่มขึ้นต่อเนื่อง โดยดัชนีหุ้นยังได้แรงหนุนจากรายงานกำไร Q3/66 ของ บจ. ใน S&P500 จำนวน 251 บริษัท สัดส่วน 78% มีกำไรดีกว่าคาด ขณะที่วันพฤหัสบดีติดตามรายงานกำไร Q3/66 ของ Apple คาด EPS อยู่ที่ \$ 1.36 & Q2/66 ที่ \$ 1.26 ส่วนรายงานตัวเลขเศรษฐกิจวันนี้ติดตาม S&P/CS เฟดดัชนีราคาบ้านสหรัฐ ต.ค. คาด +1.6% & ก.ค. +0.1% YoY และ Conference Board เผยดัชนีความเชื่อมั่นผู้บริโภคสหรัฐ ต.ค. คาดที่ 100 & ก.ย. 103.0 ขณะที่วันศุกร์นี้ติดตามตัวเลขจ้างงานนอกภาคเกษตรสหรัฐ ต.ค. คาด 188,000 & ก.ย. 336,000 ราย และอัตราว่างงาน ต.ค. คาดทรงตัวที่ 3.8% ส่วนตลาดหุ้นยุโรปวันนี้ได้แรงหนุนจากกลุ่มบริการสุขภาพ กอปรกับ Euro Bond Yield ปรับลดลง หลังรายงาน CPI สเปน ต.ค. ทรงตัวที่ 3.5% YoY ขณะที่วันนีติดตาม CPI ยุโรป ต.ค. คาด 3.2% & ก.ย. 4.3% และ GDP ยุโรปไตรมาส Q3/66 คาด 0.2% & Q2/66 ที่ 0.5% YoY, 0.0% & Q2/66 0.1% QoQ ฟังเอเชียวานนี้ดัชนีนี้เกออี -0.95% รอลผลประชุม BOJ วันนี้จะส่งสัญญาณยุติ ม.ผ่อนคลายการเงินแบบพิเศษในปีหน้าหรือไม่ ขณะที่ดัชนีตลาดอื่น ๆ ในเอเชียทรงตัวรอผลการประชุมเฟดในช่วงค่ำวันพุธนี้ สำหรับดัชนี SET วานนี้ +0.55% ปริมาณการซื้อขาย 3.67 หมื่น ลบ. สถาบันซื้อ 931 ลบ. ต่างชาติขาย 751 ลบ. พอร์ตโบรกขาย 87 ลบ. ได้แรงหนุนจากกลุ่มอิเล็กทรอนิกส์ +5.86% นำโดย DELTA +6.56% ส่งผลบวกต่อดัชนี +5.05 จุด ตอบรับกำไร Q3/66 ตีกว่าคาด +17.8% จากยอดขายอุปกรณ์พาเวอร์ของ EV Car เต็มโต ขณะที่กลุ่มค้าปลีก เช่น CPALL, CPN เริ่มฟื้นตัวหลังราคาหุ้นปรับลดลงมากเกินไป จากความกังวลต่อ ม. Digital Wallet ล่าช้า โดยดัชนียังได้แรงหนุนจากรายงานกำไร Q3/66 ของ ITC อยู่ที่ 645 ลบ. -58% YoY แต่เริ่มฟื้นตัว +45% QoQ จากยอดขายลูกค้ารายใหม่เพิ่มขึ้น ส่วน ADVANC รายงานกำไร Q3/66 อยู่ที่ 8.14 พัน ลบ. +13% QoQ, +35% YoY และตีกว่าคาด +10.4% จากรายได้ธุรกิจโทรศัพท์เคลื่อนที่ & อินเทอร์เน็ตขยายตัวดี ภาพรวมกำไร Q3/66 จาก Bloomberg Consensus จำนวน 124 บริษัท คาด +15% QoQ, +23% YoY

Daily Strategy

- วางแผนรับดัชนี SET ที่ 1,380 - 1,390 แนวต้าน 1,400 - 1,410 คาดทรงตัวรอผลการประชุม BOJ, FED, BOE และรายงานกำไร บจ. Q3/66 คาดยังขยายได้ QoQ, YoY แนะนำซื้อเท็งกำไร ADVANC @ 260 รายงานกำไร Q3/66 ตีกว่า Consensus คาด +10%
- RBF* (ซื้อ / ราคาเป้าหมาย IAA Consensus 12.70 บาท) บริษัทรายงานกำไรสุทธิ Q266 ที่ 153 ล้านบาท +4%QoQ, +33%YoY หนุนจากการเติบโตของรายได้ในกลุ่ม Food coating (แป้งชุบทอด) และกลุ่ม Flavor & Fragrance (แต่งสีกลิ่นรส) ประกอบกับการปรับ product mixed ที่ดี ส่งเสริมให้ GPM ดีขึ้นเนื่องจากสินค้ากลุ่ม Flavor ที่มี margin สูงมีการฟื้นตัว ส่วนแนวโน้ม 2H66 จะเติบโตได้ดีกว่าครึ่งแรกตามปัจจัยฤดูกาลที่เป็น manufacturing season นอกจากนี้มีแผนขยายตลาดในต่างประเทศมากขึ้น โดยตั้งเป้าเพิ่มสัดส่วนรายได้จากต่างประเทศเป็น 40% ในอีก 2-3 ปีข้างหน้าจากปัจจุบันอยู่ที่ 28% ซึ่งบริษัทจะมีการเปิดโรงงานใหม่ในอินโดนีเซียช่วง 3Q66 และโรงงานในอินเดีย 1Q67 ทำให้มีกำลังการผลิตสินค้ากลุ่มแป้งชุบทอดมากขึ้น +70% และมีต้นทุนการผลิตที่ต่ำกว่าประเทศไทย ทั้งนี้ตลาดคาดกำไรปี 66-67 ที่ 652 ล้านบาท +36% และ 773 +19% ตามลำดับ
- KBANK (ซื้อ/เท็งกำไร/ราคาเป้าหมาย 149.0 บาท) กำไรสุทธิ 3Q66 อยู่ที่ 11,282 ลบ. +2.62% QoQ, +6.7% YoY ได้แรงหนุนจากรายได้ดอกเบี้ยสุทธิ 38,019 ลบ. +3.59% QoQ, +14.9% YoY อัตรา NIM Q3/66 อยู่ที่ 3.76% (Q2/66 ที่ 3.63% & Q3/65 ที่ 3.33%) ส่วนภาพรวมการดำเนินงานในปี 66 นี้ ทางฝ่ายวิเคราะห์ ประเมินกำไรทั้งปี 4.36 หมื่น ลบ. +22.1% YoY ได้แรงหนุนจาก NIM ปีนี้คาดที่ 3.72% เพิ่มขึ้น +39 Bps YoY ตามการปรับขึ้นดอกเบี้ยนโยบาย ด้าน Cost to Income คาดที่ระดับ Mid-40% ขณะที่ Credit Cost ปีนี้คาดที่ 205 Bps ซึ่งน่าจะผ่านระดับสูงสุดและทยอยลดลงในปีหน้า

ข้อมูลในเอกสารฉบับนี้ รวบรวมมาจากแหล่งข้อมูลที่น่าเชื่อถือ อย่างไรก็ดี บริษัทหลักทรัพย์ คิงส์ฟอร์ด จำกัด (มหาชน) ไม่สามารถยืนยันหรือรับรองความถูกต้องของข้อมูลเหล่านี้ได้ ไม่ว่าประการใด ๆ บริษัทวิเคราะห์ในเอกสารนี้ จัดทำขึ้นโดยอ้างอิงหลักเกณฑ์ทางวิชาการเกี่ยวกับหลักการวิเคราะห์ และมีได้เป็นการชี้แนะ หรือเสนอแนะให้ซื้อหรือขายหลักทรัพย์ใด ๆ การตัดสินใจซื้อหรือขายหลักทรัพย์ใด ๆ ของผู้อ่าน ไม่ว่าจะเกิดจากการอ่านบทความในเอกสารนี้หรือไม่ก็ตาม ล้วนเป็นผลจากการใช้วิจารณญาณของผู้อ่าน โดยไม่มีส่วนเกี่ยวข้องกับบริษัทฯ ใด ๆ บริษัทหลักทรัพย์ คิงส์ฟอร์ด จำกัด (มหาชน) ไม่ร่วมรับผิดชอบ



Daily Key Factors

Oil Update(-) WTI ธ.ค. -\$3.23 อยู่ที่ \$82.31/บาร์เรล Brent ธ.ค. -\$3.03 อยู่ที่ \$87.45/บาร์เรล หลังประเมินสถานการณ์ในวันออกกลางยังไม่กระทบด้านลบต่ออุปทานน้ำมัน

Gold Update(+) Comex Gold ธ.ค.+\$7.10 อยู่ที่ \$2,005.60 /ออนซ์ ได้แรงหนุนจาก Dollar Index อ่อนค่า -0.30% อยู่ที่ 106.2369 กอปรเป็นสินทรัพย์ปลอดภัย และรวมผลการประชุมเฟดค้ำวันพุธนี้

Fund Flow(-) Fund Flow ต่างชาติในตลาด TIP วานนี้ ขายสุทธิ -50.3 ล้านดอลลาร์สหรัฐ ขายหุ้นไทย -20.89 ล.ดอลลาร์สหรัฐ ขายหุ้นอินโดฯ -23.36 ขายหุ้นฟิลิปปินส์ -5.79 ล.ดอลลาร์สหรัฐ

- (0) ค่าเงินบาทเข้านี้แข็งค่าอยู่ที่ 35.89 บาท/ดอลลาร์สหรัฐ
- (-) ผลตอบแทนพันธบัตรสหรัฐ 10 ปี ปรับขึ้นเล็กน้อยอยู่ที่ 4.897 %
- (-) ดัชนี BDI วานนี้ -61 จุด อยู่ที่ 1,502
- (0) BitCoin เข้านี้ -0.09% อยู่ที่ 34,432 ดอลลาร์สหรัฐ
- (0) PMI ภาคผลิตจีน ต.ค. คาดทรงตัวที่ 50.2 , ภาคบริการ ต.ค. คาด 51.8 & ก.ย. 51.7

Economic Calendar

ในประเทศ

31 ต.ค. ธนาคารแห่งประเทศไทย(ธปท.)รายงานภาวะเศรษฐกิจไทย สำนักงานเศรษฐกิจอุตสาหกรรม(สศอ.)แถลงดัชนีอุตสาหกรรม สัปดาห์ที่1 ทุนสำรองเงินตราต่างประเทศ (ดอลลาร์สหรัฐ) (พ.ย.)

ต่างประเทศ

- 31 ต.ค. CN ดัชนี PMI ภาคการผลิตของจีน (ต.ค.)
EU ดัชนีราคาผู้บริโภค (CPI) (ปีต่อปี) (ต.ค.)
US รายงานความเชื่อมั่นผู้บริโภคจากซีบี (ต.ค.)
- 01 พ.ย. US การเปลี่ยนแปลงการจ้างงานภาคนอกภาคเกษตรกรรม(ADP)(ต.ค.)
US สินค้าคงคลังน้ำมันดิบ
US ดัชนี PMI ภาคการผลิตจากสถาบันไอเอสเอ็ม (ISM) (ต.ค.)
US ตำแหน่งงานว่างเปิดใหม่จาก JOLTs (ก.ย.)
- 02 พ.ย. US การแถลงข่าวต่อสื่อมวลชนของ FOMC
US จำนวนคนที่ยื่นขอรับสวัสดิการว่างงานครั้งแรก
US การตัดสินใจเกี่ยวกับอัตราดอกเบี้ย
- 03 พ.ย. US อัตราการว่างงาน (ต.ค.)
US รายได้เฉลี่ยต่อชั่วโมง (เดือนต่อเดือน) (ต.ค.)
US ดัชนีผู้จัดการฝ่ายจัดซื้อ (PMI) ภาคบริการ (ต.ค.)

Theme Strategy

- Theme ฟื้นต้นปี 2566 ต้อนรับนักท่องเที่ยวต่างชาติฟื้นตัว
- (1) กลุ่มท่องเที่ยวและสินค้าการ ได้แก่ CENTEL*, ERW*, MINT*, SHR*, VRANDA*, SPA*
 - (2) กลุ่มขนส่งและบริการ ได้แก่ AOT, AAV, BA*, BAFS*, BEM*
 - (3) กลุ่มการอุปโภคบริโภค ได้แก่ CPALL, MAKRO*, GLOBAL*, HMPRO*, CPN*, CRC, COM7*, BEAUTY*, KAMART*, ICHI*, CBG*, SAPPE*, SNNP*
 - (4) กลุ่ม ร.พ.อิงผู้ป่วยต่างชาติ (นักท่องเที่ยวออกกลาง / จีน) ได้แก่ BDMS, BH*, EKH*, PR9*
 - (5) กลุ่มสื่อออนไลน์ (เพิ่มตามจำนวน Eyeball) ได้แก่ PLANB*
 - (6) กลุ่มธนาคารพาณิชย์ (ปรับขึ้นดอกเบี้ย สินเชื่อขยายตัว) ได้แก่ BBL, KTB*
 - (7) กลุ่มอสังหาฯ - นิคมอุตสาหกรรม (นักลงทุนจีน / ลงทุน EV ใน EEC) ได้แก่ ORI*, AMATA*, ROJNA*, WHA*, AP*, SC*

**หุ้นแนะนำเชิงกลยุทธ์ที่ยังไม่อยู่ใน Coverage ของฝ่ายวิจัย

Asset Allocation: Equity 50% Fixed Income 30% Alternative Investment etc. Gold 10% Cash 10%

Today Fundamental Research: -

Monthly Portfolio October 2023: MAJOR*, CPALL, PLANB*, BH, RBF*



BJC คาด Q4 ไตรรับไฮซีขึ้น ส่ง BRC เข้าตลาดหุ้นปี 67 BJC ส่งชีก ไตรมาส 4/66 เติบโตรับเข้าช่วงไฮซีขึ้น หนุนกำลังซื้อคึกคัก คาด 25 สาขา เมืองท่องเที่ยวต่างชาติให้ใช้บริการแน่น ย้ำเดินทางนำหุ้น BRC เข้าตลาดหุ้นในปีหน้า นอกจากนี้ทุ่มงบ 1,000 ล้านบาท ลุยพัฒนานวัตกรรมบริการใหม่ดูแลลูกค้าทุกภาคส่วน(ข่าวหุ้น)

ดีเอสไอจ่อฟัน กลุ่มปั่น STARK ขายหุ้นกู้ส่อผิด DSI เเร่งตรวจสอบเอา ผิดกลุ่มผู้รับประโยชน์ จากการตกแต่งบัญชีดินราคาหุ้น STARK พ่วงผู้จัด จำหน่ายหุ้นกู้ หากพบกระทำผิดเงื่อนไขตลาดฯ โดยโทษอาญา ล่าสุดขออดีเอสไอข้อมูลตลาดเพิ่มอีก ชัดแก๊งปั่นหุ้นสตาร์ค พร้อมเดินหน้ายึดทรัพย์ "ชนินทร์" ในต่างประเทศ(ข่าวหุ้น)

EA ลั่นรับปัญหาการเงิน กระแสเงินสด Q3 พลิกบวก บิ๊ก "พล้งงาน บริสุทธิ" สอนโบรคฯ ลั่นฐานะการเงินไม่มีปัญหา ไตรมาสที่ 3/66 กระแสเงินสดกลับมาเป็นบวกพันกว่าล้านบาท เงินสดในมือล้น 6 พันล้านบาท Q4/66 คำสั่งซื้อรถบรรทุกไฟฟ้าเพิ่มอีก 1.2 พันคัน มองตลาดมีความต้องการสูงกว่าล้านคัน ส่วนแบตเตอรี่ พลังงานไฟฟ้ามีปัญหา รอบอร์ดอีวี เคาะมาตรการหนุนเร็วๆ นี้ โบรคฯ ให้ราคาเป้าหมายเฉลี่ย 75.95 บาท อีพีไฮต์สูง(ข่าวหุ้น)

ORN ต่ำจองสวนพื้นฐานดี เหมาะถือลงทุนกลาง-ยาว ORN ปิดเทรด วันแรกต่ำกว่าจองไอพีโอ ผู้บริหารย้ำพื้นฐานธุรกิจแกร่ง ลุยขยายธุรกิจตามแผน มั่นใจราคาหุ้นในอนาคตกลับมามีแนวโน้ม ย้ำครึ่งหลังปีนี้ได้รับไฮซีขึ้น ฟาก FA ลั่นราคาไอพีโอหุ้นละ 1.49 บาท เหมาะสม P/E แค่ 4 เท่า และราคาหุ้นต่อมูลค่าทางบัญชี (P/BV) ไม่ถึง 0.5 เท่า ซึ่งระยะกลาง-ยาว สร้างผลตอบแทนที่ดีให้กับนักลงทุน(ข่าวหุ้น)

MEB ลุ้นไตรมาส 3 กำไรโต 25% เชียร์ซื้ออ็อปเป่า 38 บาท คาด Q4 พิกสุดปีนี้ MEB ส่งชีกไตรมาส 3/66 แจ่ม! หลังแพลตฟอร์ม meb และ readAwrite ยอดขายและผู้ใช้งานพุ่ง จ่อแจ้งงบ 8 พ.ย.นี้ โบรคฯ เชียร์ซื้ออ็อปเป่าราคา 38 บาท คาดไตรมาส 3/66 กำไร 97 ล้านบาท โต 25% ไตรมาส 4/66 พิกสุดของปีนี้(ข่าวหุ้น)

NCH ร่วมงานมหกรรมบ้านฯ 2-5 พ.ย.นี้ เป้ายอดขาย 250 ล. NCH ขนทัพบ้านเดี่ยว บ้านแฝด และทาวน์โฮม 12 โครงการ ร่วมงาน "มหกรรมบ้านและคอนโด ครั้งที่ 44" ระหว่างวันที่ 2-5 พ.ย.นี้ พร้อมอัดแคมเปญใหญ่สุดของปี วางเป้าหมายยอดขายในงาน 250 ล้านบาท(ข่าวหุ้น)

จ.เชียงใหม่ผนึกบีเคพี สร้างเครือข่ายข้าวโพด พืชดีหมอกควันและฝุ่น จังหวัดเชียงใหม่ จับมือองค์การภาครัฐ และกรุงเทพโปรวิวด์ สร้างเครือข่ายข้าวโพดเลี้ยงสัตว์พืชดีหมอกควัน-ฝุ่น PM2.5 เปิดตัวโครงการ "Partner to Green คู่ค้าข้าวโพดพันธุ์มิตร พืชดีหมอกควัน" (ข่าวหุ้น)

SAFE ปิดจองซื้อไอพีโอเกลี้ยง จ่อคิวเทรดใน SET วันที่ 2 พ.ย.นี้ "เซฟ เฟอร์ทิลิตี้ กู๊ป" หรือ SAFE ไชวักลงทุนแห่งจ่อซื้อ IPO ล้นเกินจำนวนหุ้นจัดสรร จ่อคิวเข้าเทรดใน SET วันที่ 2 พ.ย.นี้ มุ่งก้าวสู่ผู้นำด้านรักษาภาวะมีบุตรยาก ด้านวินิจัยพันธุกรรมตัวอ่อน และเวลเนสในระดับเอเชีย (ข่าวหุ้น)

ADVANC กำไร 8.1 พันล. ทบสถิตินิวไฮ 16 ไตรมาส ADVANC ไชวักกำไรไตรมาส 3/2566 ที่ 8.1 พันล้านบาท สูงสุดรอบ 16 ไตรมาส นับตั้งแต่ไตรมาส 3 ปี 2562 เมื่อถือหมดยุคแข่งขันแรง ชี้อ ARPU ขยับขึ้นต่อเนื่อง ด้านอินเทอร์เน็ตบ้านเติบโตดี ARPU ขยับเช่นกัน เดินหน้าลงทุนตามแผนงาน 27,000-30,000 ล้านบาท(ทันหุ้น)

NEX แห่ดีล 90 ราย บิ๊กซื้อหุ้นเข้าพอร์ตซีอีโอ NEX ดอดซื้อหุ้น 5.4 ล้านหุ้น ชูโอกาสเติบโตโรดอีวี ทั้งภาครัฐ-เอกชน แยมเจรจาและเตรียมส่งมอบรถลูกค้ากว่า 90 ราย ขณะที่ไตรมาส 4/2566 หน่วยงานรัฐเปิด TOR ทั่วรถไฟฟ้าชยะกทม.-ประมุลรถรับส่งพนักงาน กฟภ. จ่อส่งมอบรถเมลิอีวีให้ BYD อีกกว่า 1 พันคัน ยอดขายรถบรรทุกอีวีพุ่ง เป็น S-Curve โบรกชอบปีกเป่า 14 บาท(ทันหุ้น)

วีไอซีหุ้นไทยสุดถูกเปิดธีมลงทุนนำสนวีไอซี ดั่งหุ้นไทยราคาถูก ยกผลตอบแทนของหุ้นยังสูงกว่าดอกเบี้ยมาก มองอนาคตถึงรอบไทย-จีนโตสวนอเมริกา หวังรัฐบาลชยันกระตุ้นได้ผล ยกค่าปี 2554 ที่มาตรการออกมาเยอะ แต่หุ้นไทยลงเพราะน่าท่วมก่อนปี 2555 จะตีตแรง เปิดธีมลงทุนนำสนใจรับประโยชน์จากนโยบายรัฐบาล ชี้อไทยเป็นประเทศมีเอกลักษณ์อยู่ร่วมกันของชาติชัดเจน(ทันหุ้น)

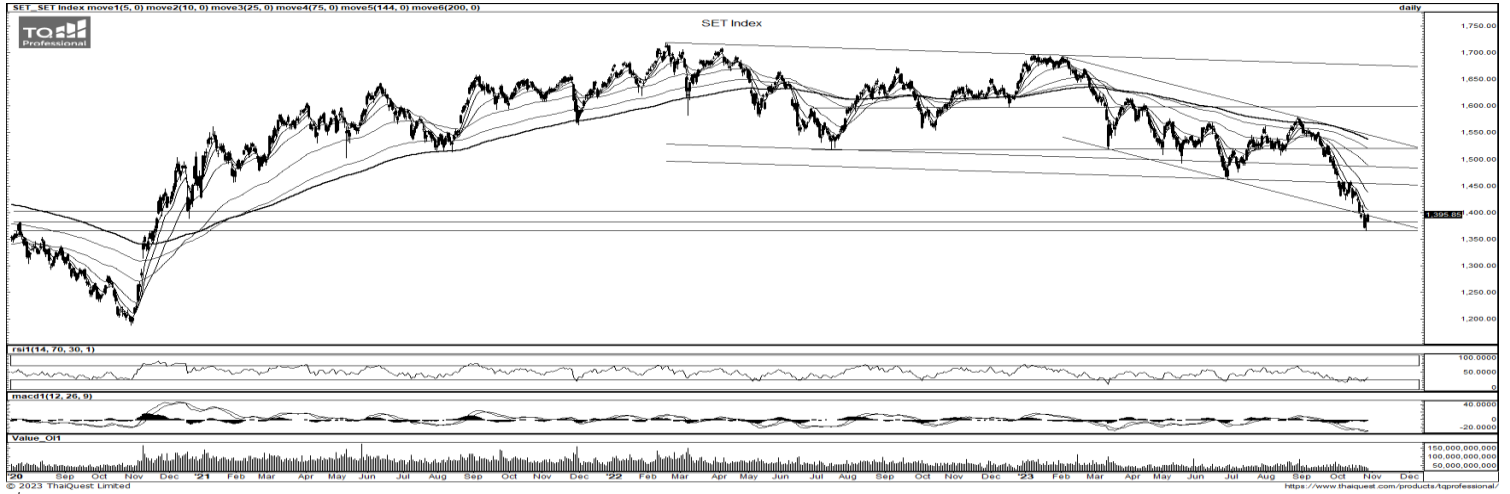
ITC โตสวนตลาดชะลอ ไตรมาส 3 กำไรโต 45% ITC โตสวนตลาด ไชวักผลงานไตรมาส 3/2566 มีกำไรสุทธิอยู่ที่ 645 ล้านบาท เพิ่มขึ้น 45% ยอดขายรวม 3,999 ล้านบาท เพิ่มขึ้น 23% จากสัญญาการฟื้นตัวของ การสั่งซื้อจากลูกค้า การปรับราคาขาย และการบริหารต้นทุนที่มีประสิทธิภาพมากขึ้น ส่งผลให้งวด 9 เดือน มีรายได้จกยอดขายรวมที่ 10,829 ล้านบาท และกำไรสุทธิอยู่ที่ 1,515 ล้านบาท(ทันหุ้น)

KBANK รุกดิจิทัลซื้อ 'สตางค์' ต่อยอด จับตาเทรนด์ชาขึ้น KBANK รุกสินทรัพย์ดิจิทัล ประกาศซื้อกิจการ "สตางค์ คอร์ปอเรชั่น" ดำเนินธุรกิจศูนย์ซื้อขายสินทรัพย์ดิจิทัล ขณะนี้อยู่ระหว่างเตรียมขอรับใบอนุญาตประกอบธุรกิจ ฟากโบรคมองเป็นไปตามแผนการลงทุนของ KBANK ที่ไม่เน้นมูลค่าลงทุนขนาดใหญ่มาก ก่อนจะนำไปต่อยอดกับฐานลูกค้าของ KBANK ในอนาคต ขณะที่การซื้อธุรกิจที่เกี่ยวข้องกับสินทรัพย์ดิจิทัลยามตลาดผันผวน เป็นโอกาสเพื่อรวบวัฏจักรขาขึ้นรอบใหม่(ทันหุ้น)

GPSC หนุนรัฐมออีวีจ่อคูปุ่มผลิตแบตเตอรี่ GPSC หวังรัฐเดินหน้ากระตุ้นอีวีต่อเนื่อง หลังตั้งบอร์ดอีวีแล้ว เตรียมประชุม 1 พฤศจิกายนนี้ หนุนการใช้รถยนต์ และแบตเตอรี่ มองดีมานด์เพิ่มต่อเนื่อง เผยผลิตแบตเตอรี่ 2 GW ปลายปีซึ่งโอกาสขยายเป็น 5GW รองรับดีมานด์ พร้อมเดินหน้าขายพลังงานทดแทนในประเทศอินเดีย เ่งดำเนินการกว่า 7GW ฟากโบรคส่องกำไรสุทธิไตรมาส 3/2566 ที่ราว 1,654 ล้านบาท โต 400% เคาะราคาเป้าหมาย 65 บาท(ทันหุ้น)

PACO แบ็กล็อกช่น 700 ล. ออเดอร์นอกจ่อเข้าเพียบ PACO บิ๊กถดต้นแบ็กล็อกสิ้นปีชน 700 ล้านบาท ลั่นออเดอร์ไหลเข้าพริบ ด้านบักบอส "สมชาย เลิศชวกริตติ" ส่งสัญญาณธุรกิจปี 2567สดไล สินค้า Aftermarket ขายดี เล็งควักงบลงทุน 50 ล้านบาท เพิ่มเครื่องจักรอัตโนมัติ อีพีกำลังผลิต 10-15% (ทันหุ้น)

ข้อมูลในเอกสารฉบับนี้ รวบรวมมาจากแหล่งข้อมูลที่น่าเชื่อถือ อย่างไรก็ดี บริษัทหลักทรัพย์ คิงส์ฟอร์ด จำกัด (มหาชน) ไม่สามารถที่จะยืนยันหรือรับรองความถูกต้องของข้อมูลเหล่านี้ได้ ไม่ว่าประการใด ๆ บทวิเคราะห์ในเอกสารนี้ จัดทำขึ้นโดยอ้างอิงหลักเกณฑ์ทางวิชาการเกี่ยวกับหลักการวิเคราะห์ และมีได้เป็นการชี้แนะ หรือเสนอแนะให้ซื้อหรือขายหลักทรัพย์ใด ๆ การตัดสินใจซื้อหรือขายหลักทรัพย์ใด ๆ ของผู้อ่าน ไม่ว่าจะเกิดจากการอ่านบทความในเอกสารนี้หรือไม่ก็ตาม ล้วนเป็นผลจากการใช้วิจารณญาณของผู้อ่าน โดยไม่มีส่วนเกี่ยวข้องกับคิงส์ฟอร์ด จำกัด (มหาชน) บริษัทหลักทรัพย์ คิงส์ฟอร์ด จำกัด (มหาชน) ไม่มีการเิด



ที่มา: TQ Professional, Day

SET Daily: ฟิ้นตัวขึ้นต่อ

Resistance 1,405 - 1,420

Support 1,385 - 1,370

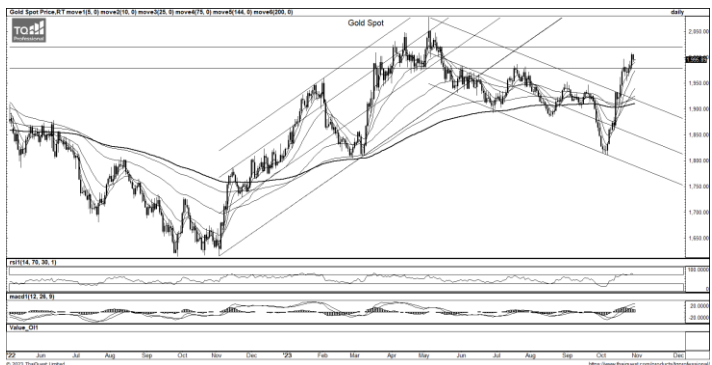
กลยุทธ์การลงทุน SET Index สลับรับาวดขึ้นตาม Indicator ที่อยู่ในโซนล่าง วันนี้นี้คาดแกว่งขึ้นต่อโดยมีด่านระยะสั้นที่ EMA10 วัน หากผ่านได้เป็นบวกมากขึ้น ประเมินแนวต้าน 1,405/1,420 แนวรับ 1,385/1,370



ที่มา: TQ Professional, TF weekly

SET Weekly: Sideways down

กลยุทธ์การลงทุน ระยะกลางติดตามข้อมูลทางเศรษฐกิจที่จะส่งผลกระทบต่อ การตัดสินใจเรื่องนโยบายดอกเบี้ยของธนาคารกลางหลัก อย่างไรก็ตามเงินเฟ้อพื้นฐานที่ยังคงอยู่สูงกว่าเป้าหมาย อาจจำเป็นต้องคงดอกเบี้ยในระดับสูงยาวนานขึ้น ในทางเทคนิค TF weekly แท่งเทียนรายสัปดาห์แกว่งตัวลงภายในกรอบ sideways down ประเมินกรอบการเคลื่อนไหว แนวต้าน 1,460/1,480 แนวรับ 1,370/1,350 จุด



ที่มา: TQ Professional, TF daily

Gold Spot: เก็งกำไรขึ้นขายลงซื้อ

กลยุทธ์การลงทุน Gold Spot มีจังหวะย่อปรคองจาก Bond Yield ขยับขึ้น // แท่งเทียนย่อตัวทางเทคนิคหลัง RSI และเขต Overbought ระยะสั้นเลือกกำไรแบบขึ้นขายลงซื้อ ประเมินแนวต้าน US\$2,010-2,020/Oz ส่วนแนวรับ US\$1,990-1,980/Oz

Resistance 2,010 - 2,020

Support 1,990 - 1,980

Technical Analyst

Apichai Raomanachai No. 002939

Asst. Technical Analyst

Noppom Chaykaew No. 043964

ข้อมูลในเอกสารฉบับนี้ รวบรวมมาจากแหล่งข้อมูลที่น่าเชื่อถือ อย่างไรก็ดี บริษัทหลักทรัพย์ คิงส์ฟอร์ด จำกัด (มหาชน) ไม่สามารถที่จะยืนยันหรือรับรองความถูกต้องของข้อมูลเหล่านั้นได้ ไม่ว่าประการใด ๆ บทวิเคราะห์ในเอกสารนี้ จัดทำขึ้นโดยอ้างอิง หลักเกณฑ์ทางวิชาการเกี่ยวกับหลักการวิเคราะห์ และมีได้เป็นการชี้นำ หรือเสนอแนะให้ซื้อหรือขายหลักทรัพย์ใด ๆ ของผู้อ่าน ไม่ว่าจะเกิดจากการอ่านบทความในเอกสารนี้หรือไม่ก็ตาม ล้วนเป็นผลจากการใช้ วิจารณญาณของผู้อ่าน โดยไม่มีส่วนเกี่ยวข้องกับหรือพินัยผูกพันใด ๆ กับ บริษัทหลักทรัพย์ คิงส์ฟอร์ด จำกัด(มหาชน) ไม่ว่ากรณีใด



ที่มา ; TQ Professional

SIMAT

Resistance 2.34-2.40

Support 2.16

แนะนำเก็งกำไร แท่งเทียนแกว่งตัวขึ้นแรงหลังทะลุผ่าน EMA200 วัน ด้านปริมาณการซื้อขายเข้าสะสม ส่วน MACD / RSI ส่งสัญญาณบวก เบื้องต้นคาดหวังการปรับตัวขึ้นต่อ โดยมีแนวต้านบริเวณ 2.34-2.40 บาท ส่วนแนวรับ 2.16 บาท และ Stop Loss ที่ 2.10 บาท



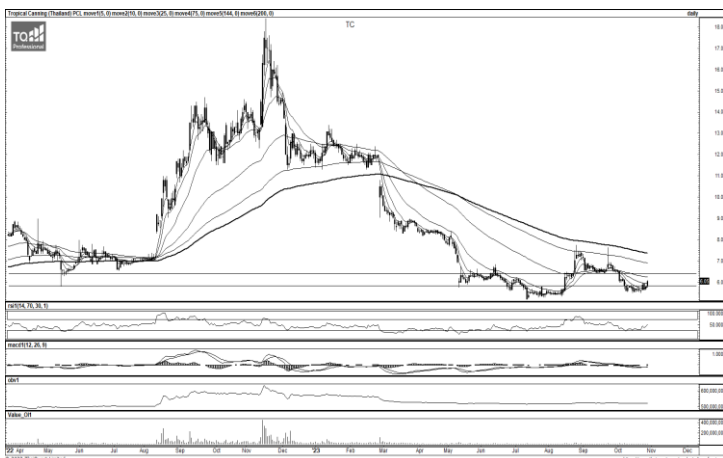
ที่มา ; TQ Professional

SMART

Resistance 0.96

Support 0.89

แนะนำเก็งกำไร แท่งเทียนขยับขึ้นในกรอบ sideways ด้านปริมาณการซื้อขายเข้าสะสม ส่วน Indicator MACD และ RSI มีแนวโน้มเป็นบวก เบื้องต้นคาดหวังการขึ้นต่อ โดยมีแนวต้าน 0.96 บาท แนวรับ 0.89 บาท ส่วนจุด Stop Loss 0.86 บาท



ที่มา ; TQ Professional

TC

Resistance 6.45

Support 5.85

แนะนำเก็งกำไร แท่งเทียนแกว่งตัวขึ้นจาก Bottom โซน ด้านปริมาณการซื้อขายเข้าสะสม ส่วน RSI / MACD อยู่ในทิศทางบวก เบื้องต้นคาดหวังการขยับขึ้นต่อ โดยมีแนวต้านถัดไป 6.45 บาท ส่วนแนวรับ 5.85 บาท และ Stop Loss ที่ 5.65 บาท

Technical Analyst

Apichai Raomanachai No. 002939

Asst. Technical Analyst

Nopporn Chaykaew No. 043964

SET50 Index Futures



KINGSFORD

วันอังคารที่ 31 ตุลาคม พ.ศ. 2566



ที่มา: Kingsford Research

ภาพการลงทุนระยะสั้น

S50Z23 ปิดที่ 868.30 จุด ปรับตัวเพิ่มขึ้น 9.20 จุด หรือ +1.07% S50Z23 มีการปรับตัวขึ้นอย่างรุนแรงโดยเป็นการขึ้นปิด Gap ที่ 865 และทะลุแนวโน้มขาลงระดับ 5 วัน มีกรอบการเคลื่อนไหวที่แนวรับ 860 จุดและมีแนวต้านที่บริเวณ 875 จุด ส่วน Indicator อย่าง RSI สนับสนุนในทิศทางขาขึ้น MACD มีอาการอ่อนค่าเล็กน้อย ซึ่งในระยะสั้นมองเป็นการปรับขึ้น โดยสังเกตจาก 865 จุด หากสามารถยืนเหนือได้ การเลือกฝั่ง Long จะได้เปรียบกว่า แต่หากสามารถปรับตัวต่ำกว่า การเลือกฝั่ง Short



ที่มา: Kingsford Research

ภาพการลงทุนรายสัปดาห์

สำหรับภาพรายสัปดาห์แนะนำ ปิดสถานะ Short แห่งเทียนรายสัปดาห์ของ SET 50 INDEX FUTURE ปรับตัวเหนือ 865 จุดและแห่งเทียนสัปดาห์นี้สามารถเปิดเหนือแห่งเทียน Doji ของสัปดาห์ที่แล้ว ช่วยสนับสนุนทิศทางขาขึ้น ส่วน Indicator เป็นลักษณะการสนับสนุนแนวโน้มขาลง โดย RSI ยังเคลื่อนไหวใกล้เขต Oversold เริ่มมีแรงในการดีดกลับ ในระยะกลางมองเป็นการปรับตัวขึ้น โดยมีแนวต้าน อยู่ที่ 890 จุด มีแนวรับ ที่ 855 จุด ใช้ 875 จุดเป็น การเปิดสถานะ Long 1/3 Port จะได้เปรียบกว่า หากยังไม่สามารถผ่านไปได้แนะนำ Trading Short

Market Overview

นักลงทุนต่างชาติ Long สุทธิ 12,892 สัญญา ส่วนยอดสะสมประจำเดือน ต.ค. มี ยอด Long สุทธิ 55,515 สัญญา และยอดสะสม ปี 2566 เป็นยอด Short สุทธิ -261,207 สัญญา ในส่วนของ ตลาดหุ้นสหรัฐ เมื่อวานนี้ดัชนี DJIA ปิดที่ +1.58%, ดัชนี S&P500 ปิดที่ +1.20% และ ดัชนี Nasdaq ปิดที่ +1.16% บริษัทจดทะเบียนใน สหรัฐได้รายงานผลประกอบการประจำไตรมาส 3/2566 ไปแล้ว 251 ราย โดย 78% ในจำนวนนี้มีผลประกอบการสูงกว่าที่นักวิเคราะห์ในวอลล์สตรีทคาดการณ์ไว้ หุ้นแมคโดนัลด์ พุ่งขึ้น 1.7% หลังจากบริษัทเปิดเผยกำไรต่อหุ้นในไตรมาส 3/2566 อยู่ที่ 3.19 ดอลลาร์ สูงกว่าที่นักวิเคราะห์คาดการณ์ที่ระดับ 3.00 ดอลลาร์ และรายได้อยู่ที่ 6.69 พันล้านดอลลาร์ สูงกว่าตัวเลขคาดการณ์ที่ระดับ 6.58 พันล้านดอลลาร์หุ้นอินเทล ซึ่งเป็นผู้ผลิตชิปรายใหญ่ของสหรัฐ ปรับตัวขึ้น 0.42% หลังบริษัทคาดการณ์ว่ารายได้ในไตรมาส 4/2566 จะอยู่ที่ 1.46-1.56 หมื่นล้านดอลลาร์ ซึ่งสูงกว่าที่นักวิเคราะห์ คาดการณ์ที่ระดับ 1.435 หมื่นล้านดอลลาร์ นักลงทุนจับตามองการประกาศนโยบายการเงินของเฟดในวันที่ 31 ต.ค. - 1 พ.ย. ขณะที่นักลงทุนให้น้ำหนักเกือบ 100% ที่เฟดจะคงอัตราดอกเบี้ยที่ระดับ 5.25-5.50% ในการประชุมครั้งนี้ นอกจากนี้ นักลงทุนยังรอดูแถลงการณ์หลังการประชุมของนายเจอโรม พาวเวล ประธานเฟด เพื่อหาสัญญาณบ่งชี้ทิศทางอัตราดอกเบี้ยในอนาคต

	Close	Change	Volume	OI
SET50	865.78	6.5	1,081,131,999	740,033
S50V23	864.91	2.9	86	5,846
S50X23	868.50	6.7	281	189
S50Z23	868.30	9.2	289,834	620,138
S50H24	865.70	9.2	31,811	73,119

Source: TQ Pro

	Last	Support	Resistance
SET50	865.78	860	870
S50Z23	868.30	865	875
S50H24	865.70	860	870

Source: Kingsford Securities

Volume by Investors	SET (Million Bath)	Index Futures (Contracts)
Local Institutions	931.26	-7,189
Foreign	-750.55	12,892
Local Investor	-93.29	-5,703

ข้อมูลในเอกสารฉบับนี้ รวบรวมมาจากแหล่งข้อมูลที่น่าเชื่อถือ อย่างไรก็ดี บริษัทหลักทรัพย์ คิงส์ฟอร์ด จำกัด (มหาชน) ไม่สามารถที่จะยืนยันหรือรับรองความถูกต้องของข้อมูลเหล่านี้ได้ ไม่ว่าประการใด ๆ บทวิเคราะห์ในเอกสารนี้ จัดทำขึ้นโดยอ้างอิง หลักเกณฑ์ทางวิชาการเกี่ยวกับหลักการวิเคราะห์ และมีได้เป็นการชี้แนะ หรือเสนอแนะให้ซื้อหรือขายหลักทรัพย์ใด ๆ การตัดสินใจซื้อหรือขายหลักทรัพย์ใด ๆ ของผู้อ่าน ไม่ว่าจะเกิดจากการอ่านบทความในเอกสารนี้หรือไม่ก็ตาม ล้วนเป็นผลจากการใช้ วิจารณญาณของผู้อ่าน โดยไม่มีส่วนเกี่ยวข้องกับหรือพันธะผูกพันใด ๆ กับ บริษัทหลักทรัพย์ คิงส์ฟอร์ด จำกัด (มหาชน) ไม่ว่ากรณีใด

SET50 Index Futures



KINGSFORD

Series	Close	Chg	Vol. Contracts	OI	OI Chg	Theoretical	Basis	Daly Left	LTD
S50V23	864.91	2.9	86	5,851	-5	-	-	-	30/10/2023
S50X23	868.50	6.7	281	168	21	865.57	2.72	29	29/11/2023
S50Z23	868.30	9.2	289,834	501,969	0	865.35	2.52	58	28/12/2023
S50H24	865.70	9.2	31,811	59,542	118,169	864.68	-0.08	149	28/3/2024
S50M24	864.10	9.0	7,474	25,759	13,577	864.02	-1.68	240	27/6/2024

Currency Futures



ที่มา: Kingsford Research

ภาพการลงทุนระยะสั้น

เข้านี้ dollar index อยู่ที่ 106.21 จุด แข็งค่าขึ้น 0.08% โดยที่ USDZ23 เมื่อวานนี้ ปิดแข็งค่าขึ้น 0.28 บาท/USD ค่าเงินมีในระยะสั้นมีการเคลื่อนไหวหลุดไหล่ขวาของรูปแบบราคา Head&Shoulder ส่วน Indicator สนับสนุนในแนวโน้มขาลง ซึ่งส่งผลให้ในระยะสั้นค่าเงินยังคงเป็นการปรับตัวลดลง มองกรอบการเคลื่อนไหวของ USDZ23 อยู่ที่แนวรับ 35.60 และมีแนวต้านที่ 35.90 ใช้ 35.70 เป็นเกณฑ์ในการเลือกข้างหากยังสามารถยืนเหนือ 35.70 ได้เปิดสถานะ Long จะเป็นฝั่งได้เปรียบกว่า หากยืนไม่ได้การ Short จะได้เปรียบกว่า

	Last	Change	Volume	OI
USDV23	36.23	-0.03	30	14,384
USDX23	35.89	-0.25	8,438	11,198
USDZ23	35.73	-0.28	27,020	100,985
USDH24	35.47	-0.22	1,735	17,027

Source: TQ Pro

	Last	Support	Resistance
RTXUSTB	36.10	36.00	36.20
USDZ23	35.73	35.60	35.90
USDH24	35.47	35.30	35.60

Source: Kingsford Securities

Apichai Raomanachai

Fundamental and Technical Investment Analysis

ID No. 002939 Tel 02-829-6999 Ext 2200

Email : apichai.ra@kfsec.co.th

Nut Kaewborisutsakul

Assistant Investment Analyst

ข้อมูลในเอกสารฉบับนี้ รวบรวมมาจากแหล่งข้อมูลที่น่าเชื่อถือ อย่างไรก็ดี บริษัทหลักทรัพย์ คิงส์ฟอร์ด จำกัด (มหาชน) ไม่สามารถที่จะยืนยันหรือรับรองความถูกต้องของข้อมูลเหล่านี้ได้ ไม่ว่าประการใด ๆ บทวิเคราะห์ในเอกสารนี้ จัดทำขึ้นโดยอ้างอิงหลักเกณฑ์ทางวิชาการเกี่ยวกับหลักการวิเคราะห์ และไม่ได้เป็นการชี้แนะ หรือเสนอแนะให้ซื้อหรือขายหลักทรัพย์ใด ๆ การตัดสินใจซื้อหรือขายหลักทรัพย์ใด ๆ ของผู้อ่าน ไม่ว่าจะเกิดจากการอ่านบทความในเอกสารนี้หรือไม่ก็ตาม ล้วนเป็นผลจากการใช้วิจารณญาณของผู้อ่าน โดยไม่มีส่วนเกี่ยวข้องกับหรือพันธะผูกพันใด ๆ กับ บริษัทหลักทรัพย์ คิงส์ฟอร์ด จำกัด (มหาชน) ไม่ว่ากรณีใด



Most Active Grainer (%chg)

Rank	STOCK	OI	Price Chg (20 Working Days)
1	MAJOR	1,391	8.57%
2	KBANK	5,872	5.16%
3	SPCG	31	3.25%
4	BPP	477	2.19%
5	MTC	3,995	2.08%
6	PLANB	13,365	1.84%
7	KTB	13,167	0.00%
8	TCAP	798	-0.50%
9	TTW	1,132	-0.55%
10	PTT	7,309	-0.75%
11	QH	8,190	-0.89%
12	PTTEP	2,592	-1.17%
13	DELTA	2,356	-1.81%
14	PSH	882	-2.34%
15	BEM	9,944	-2.41%
16	LH	27,012	-2.56%
17	TVO	526	-2.75%
18	CHG	2,685	-3.07%
19	ORI	8,037	-4.02%
20	KCE	4,816	-4.07%
21	BANPU	81,320	-4.38%
22	TOP	1,622	-4.46%
23	THG	283	-4.60%
24	LPN	1,469	-4.81%
25	SGP	1,912	-4.91%
26	GULF	15,119	-4.95%
27	BBL	3,719	-5.07%
28	IRPC	33,614	-5.34%
29	CKP	7,218	-5.52%
30	SCGP	4,732	-5.88%

Top Gainers OI (%chg)

STOCK	OI	%Daily Top OI Change	STOCK	OI	%5 Day Top OI Change
BLA	2,565	153.96%	INTUCH	1,863	25.03%
BCH	3,530	25.44%	AP	1,216	7.80%
BAY	318	1.60%	SPCG	31	-93.13%
QH	8,190	0.02%	TVO	526	0.00%
SPCG	31	-93.13%	DELTA	2,356	-7.79%
TVO	526	0.00%	SPRC	5,507	-15.83%
SPRC	5,507	-0.09%	SGP	1,912	-16.10%
KTC	68,816	-0.24%	RS	57,941	-18.95%
AP	1,216	-0.33%	LH	27,012	-20.61%
CENDEL	1,836	-0.49%	CK	2,075	-20.68%
BEC	1,080	-1.01%	BAY	318	-24.29%
CK	2,075	-3.26%	SCC	5,378	-25.00%
DELTA	2,356	-4.27%	THANI	10,397	-25.36%
SGP	1,912	-4.40%	PSH	882	-25.38%
MINT	3,488	-5.70%	CPN	2,067	-26.34%

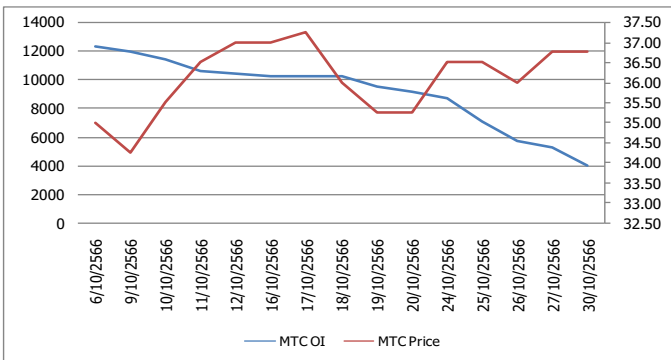
Source: TQ Pro

Top Loser OI (%chg)

STOCK	OI	%Daily Top OI Change	STOCK	OI	%5 Day Top OI Change
BLAND	21,466	-84.28%	BEC	1,080	-95.09%
MAJOR	1,391	-73.75%	BLAND	21,466	-89.94%
EASTW	198	-71.71%	MAJOR	1,391	-87.80%
STPI	10,872	-58.88%	STPI	10,872	-83.64%
KTB	13,167	-54.00%	BPP	477	-80.18%
THCOM	3,052	-52.14%	BEAUTY	8,954	-79.74%
LPN	1,469	-50.54%	S	7,729	-76.31%
CHG	2,685	-48.65%	ERW	1,417	-76.29%
BEM	9,944	-47.57%	THCOM	3,052	-76.03%
BPP	477	-45.55%	GFPT	2,606	-75.54%
PTT	7,309	-44.52%	BTS	7,006	-73.93%
AEONTS	180	-44.10%	BCPG	9,820	-73.72%
CKP	7,218	-43.41%	BLA	2,565	-71.88%
IVL	8,105	-41.97%	EASTW	198	-71.71%
ERW	1,417	-41.54%	IVL	8,105	-70.47%

หุ้นที่มีทิศทาง ราคาและ OI ที่น่าจับตามอง

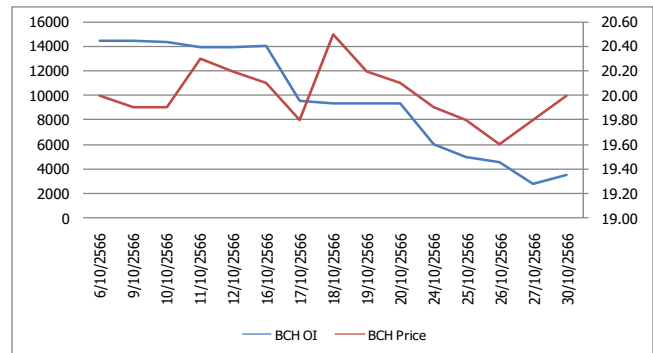
OI Trend MTC



Recommend : Short
Support : 36.25

Resistance : 37.25
Stop-Loss : 37.50

OI Trend BCH



Recommend : Long
Support : 19.80

Resistance : 20.20
Stop-Loss : 19.60

Source: KINGSFORD

APICHAJ RAOMANACHAI No. 002939
NUT KAEWBORISUTSAKUL Asst. Derivatives Analyst

ข้อมูลในเอกสารฉบับนี้ รวมรวมมาจากแหล่งข้อมูลที่น่าเชื่อถือ อย่างไรก็ดี บริษัทหลักทรัพย์ คิงส์ฟอร์ด จำกัด (มหาชน) ไม่สามารถที่จะยืนยันหรือรับรองความถูกต้องของข้อมูลเหล่านี้ได้ ไม่ว่าประการใด ๆ ทบทวนราคาหุ้นในเอกสารนี้ จัดทำขึ้นโดยอ้างอิงหลักการทางวิชาการเกี่ยวกับหลักการวิเคราะห์ และมีได้เป็นการชี้แนะ หรือเสนอแนะให้ซื้อหรือขายหลักทรัพย์ใด ๆ การตัดสินใจซื้อหรือขายหลักทรัพย์ใด ๆ ของผู้อ่าน ไม่ว่าจะเกิดจากการอ่านบทความในเอกสารนี้หรือไม่ก็ตาม ล้วนเป็นผลจากการใช้วิจารณญาณของผู้อ่าน โดยไม่มีส่วนเกี่ยวข้องกับหรือที่ระบุพื้นที่ใด ๆ กับ บริษัทหลักทรัพย์ คิงส์ฟอร์ด จำกัด(มหาชน) ไม่ว่ากรณีใด

Short Sales



KINGSFORD

มูลค่าการขายชอร์ต ณ วันที่ 30 ตุลาคม 2566

หลักทรัพย์	ปริมาณหุ้นที่ขายชอร์ต (หุ้น)	มูลค่าการขายชอร์ต (บาท)	%เทียบมูลค่าซื้อขายตลาดรวม
7UP	250,000	95,000	2.27%
AAI	516,600	1,828,060	1.94%
AAV	1,135,900	2,221,743	5.18%
AAV-R	211,400	412,985	0.96%
ACC	43,100	20,688	3.33%
ACE	218,900	311,514	4.23%
ACE-R	33,400	48,066	0.65%
ADVANC	371,600	80,927,100	12.90%
ADVANC-R	209,400	45,636,800	7.27%
AEONTS	100	14,950	0.22%
AEONTS-R	600	89,550	1.30%
AH	80,000	2,366,925	5.75%
AH-R	29,100	858,075	2.09%
AIT	8,800	38,270	3.68%
AMATA	239,000	5,932,795	5.59%
AMATA-R	89,500	2,219,600	2.09%
AOT	1,425,600	95,401,550	14.01%
AOT-R	1,146,400	76,666,550	11.27%
AP	779,300	8,619,440	7.69%
AP-R	614,100	6,740,260	6.06%
ASIAN	22,000	138,235	3.75%
ASK	2,800	57,400	1.22%
ASK-R	5,800	118,820	2.53%
ASW	14,700	126,190	7.49%
AU	3,200	29,600	1.08%
AU-R	18,000	166,760	6.09%
AUCT	37,500	373,890	4.89%
AUCT-R	10,100	100,750	1.32%
AURA	4,400	69,080	0.48%
AURA-R	14,800	232,360	1.63%
AWC	1,649,400	5,772,358	4.97%
AWC-R	5,576,500	19,503,162	16.79%
BA	213,700	2,907,260	5.66%
BA-R	245,900	3,345,270	6.52%
BAFS-R	700	18,200	0.25%
BAM	362,200	3,241,690	5.51%
BAM-R	731,400	6,546,030	11.14%
BANPU	4,347,500	32,391,850	8.91%
BANPU-R	1,034,500	7,805,070	2.12%
BAY	14,500	420,500	4.35%
BAY-R	7,700	223,300	2.31%
BBIK	3,100	321,000	3.18%
BBIK-R	4,300	445,400	4.41%
BBL	576,500	90,614,700	8.02%
BBL-R	18,700	2,949,350	0.26%
BCH	445,700	8,865,420	4.47%
BCH-R	501,800	9,998,880	5.03%
BCP	448,200	18,200,775	9.02%
BCP-R	117,200	4,758,175	2.36%
BCPG	228,800	2,032,145	14.31%
BCPG-R	77,500	688,860	4.85%
BDMS	8,064,900	212,017,850	18.72%
BDMS-R	1,768,300	46,471,675	4.11%
BE8	20,400	597,600	0.59%
BEAUTY	229,900	108,865	9.11%

ข้อมูลในเอกสารฉบับนี้ รวบรวมมาจากแหล่งข้อมูลที่เชื่อถือได้ อย่างไรก็ตาม บริษัทหลักทรัพย์ คิงส์ฟอร์ด จำกัด (มหาชน) ไม่สามารถที่จะยืนยันหรือรับรองความถูกต้องของข้อมูลเหล่านี้ได้ ไม่ว่าประการใด ๆ บทวิเคราะห์ในเอกสารนี้ จัดทำขึ้นโดยอ้างอิงหลักเกณฑ์ทางวิชาการเกี่ยวกับหลักการวิเคราะห์ และมีได้เป็นการชี้แนะ หรือเสนอแนะให้ซื้อหรือขายหลักทรัพย์ใด ๆ การตัดสินใจซื้อหรือขายหลักทรัพย์ใด ๆ ของผู้อ่าน ไม่ว่าจะเกิดจากการอ่านบทความในเอกสารนี้หรือไม่ก็ตาม ล้วนเป็นผลจากการใช้วิจารณญาณของผู้อ่าน โดยไม่มีส่วนเกี่ยวข้องกับหรือพันธะผูกพันใด ๆ กับ บริษัทหลักทรัพย์ คิงส์ฟอร์ด จำกัด (มหาชน) ไม่ว่ากรณีใด

Short Sales



KINGSFORD

มูลค่าการขายชอร์ต ณ วันที่ 30 ตุลาคม 2566

หลักทรัพย์	ปริมาณหุ้นที่ขายชอร์ต (หุ้น)	มูลค่าการขายชอร์ต (บาท)	%เทียบมูลค่าซื้อขายตลาดรวม
BEC	372,400	2,054,025	5.48%
BEC-R	166,500	916,055	2.45%
BEM	1,918,600	15,401,735	7.50%
BEM-R	1,532,500	12,298,970	5.99%
BGRIM	1,477,900	33,044,430	5.07%
BGRIM-R	399,400	8,982,820	1.37%
BH	122,300	31,398,400	8.60%
BH-R	74,800	19,280,900	5.26%
BJC	222,000	6,074,375	8.51%
BJC-R	117,000	3,197,425	4.49%
BLA	53,000	1,215,400	2.49%
BLA-R	41,200	945,160	1.93%
BLAND	351,200	240,572	4.48%
BLAND-R	182,700	124,236	2.33%
BPP	37,500	525,880	5.35%
BPP-R	1,800	25,290	0.26%
BRI	43,500	329,060	2.31%
BTG	33,000	682,480	5.33%
BTG-R	7,900	163,780	1.28%
BTS	1,069,700	7,919,280	11.82%
BTS-R	573,200	4,240,660	6.34%
BYD	1,556,300	7,687,911	6.40%
BYD-R	626,200	3,043,385	2.58%
CBG	91,700	6,078,250	3.52%
CBG-R	219,700	14,594,625	8.42%
CCET	62,100	93,854	3.56%
CENTEL	186,500	8,442,525	2.86%
CENTEL-R	219,500	9,984,100	3.37%
CHAYO	65,200	364,115	5.97%
CHG	395,200	1,238,974	3.28%
CHG-R	1,272,300	3,984,316	10.55%
CK	79,900	1,733,570	7.28%
CK-R	107,700	2,335,180	9.82%
CKP	116,600	361,208	1.35%
CKP-R	622,900	1,924,980	7.23%
COM7	385,000	10,549,200	7.38%
CPALL	988,200	54,730,550	5.87%
CPALL-R	410,500	22,845,300	2.44%
CPAXT	375,800	10,663,900	7.03%
CPAXT-R	88,700	2,520,250	1.66%
CPF	269,700	4,994,120	3.39%
CPF-R	814,400	15,102,490	10.24%
CPN	352,400	21,995,775	5.17%
CPN-R	344,700	21,532,400	5.06%
CRC	472,600	18,121,075	5.09%
CRC-R	663,000	25,389,575	7.14%
DCC	529,600	826,634	5.94%
DCC-R	88,800	139,076	1.00%
DELTA	1,673,700	131,809,300	6.75%
DELTA-R	1,128,500	90,225,550	4.55%
DITTO	27,800	611,600	1.73%
DITTO-R	139,100	3,064,350	8.66%
DMT	78,300	939,880	11.55%
DOHOME	464,400	5,071,980	7.20%
DOHOME-R	257,100	2,806,900	3.99%

ข้อมูลในเอกสารฉบับนี้ รวบรวมมาจากแหล่งข้อมูลที่เชื่อถือได้ อย่างไรก็ตาม บริษัทหลักทรัพย์ คิงส์ฟอร์ด จำกัด (มหาชน) ไม่สามารถที่จะยืนยันหรือรับรองความถูกต้องของข้อมูลเหล่านี้ได้ ไม่ว่าประการใด ๆ บทวิเคราะห์ในเอกสารนี้ จัดทำขึ้นโดยอ้างอิงหลักเกณฑ์ทางวิชาการเกี่ยวกับหลักการวิเคราะห์ และมีได้เป็นการชี้แนะ หรือเสนอแนะให้ซื้อหรือขายหลักทรัพย์ใด ๆ การตัดสินใจซื้อหรือขายหลักทรัพย์ใด ๆ ของผู้อ่าน ไม่ว่าจะเกิดจากการอ่านบทความในเอกสารนี้หรือไม่ก็ตาม ล้วนเป็นผลจากการใช้วิจารณญาณของผู้อ่าน โดยไม่มีส่วนเกี่ยวข้องกับหรือพันธะผูกพันใด ๆ กับ บริษัทหลักทรัพย์ คิงส์ฟอร์ด จำกัด (มหาชน) ไม่ว่ากรณีใด

Short Sales



KINGSFORD

มูลค่าการขายชอร์ต ณ วันที่ 30 ตุลาคม 2566

หลักทรัพย์	ปริมาณหุ้นที่ขายชอร์ต (หุ้น)	มูลค่าการขายชอร์ต (บาท)	%เทียบมูลค่าซื้อขายตลาดรวม
DUSIT	13,300	101,075	2.07%
EA	3,744,300	158,762,100	8.83%
EA-R	3,722,400	157,152,900	8.78%
EGATIF	12,100	65,340	3.24%
EGCO	23,000	2,771,000	4.22%
EGCO-R	79,100	9,500,650	14.51%
EKH	29,400	227,250	3.89%
EPG	49,500	321,305	7.63%
EPG-R	135,100	877,060	20.81%
ERW	737,100	3,771,060	8.02%
ETC	16,300	42,706	1.99%
FORTH	166,500	3,875,530	17.06%
FORTH-R	20,500	475,210	2.10%
FSMART	7,300	57,600	0.98%
FSMART-R	15,600	124,005	2.10%
GFPT	52,100	512,925	4.88%
GFPT-R	44,100	434,840	4.13%
GLOBAL	717,700	11,084,480	9.05%
GLOBAL-R	49,600	780,600	0.63%
GPSC	930,800	35,997,300	7.95%
GPSC-R	469,300	17,971,100	4.01%
GULF	810,300	34,815,100	9.78%
GULF-R	703,600	30,218,400	8.49%
GUNKUL	4,118,600	9,799,886	5.16%
GUNKUL-R	4,021,800	9,569,348	5.04%
HANA	418,500	22,656,975	2.24%
HANA-R	81,200	4,465,925	0.43%
HENG	34,600	71,196	3.07%
HL	4,000	43,200	3.84%
HMPRO	1,559,300	18,491,780	7.30%
HMPRO-R	1,914,400	22,707,450	8.97%
HTC-R	6,300	96,580	4.14%
HUMAN	6,800	64,600	1.91%
ICHI	101,100	1,517,580	2.94%
ICHI-R	145,800	2,182,230	4.24%
III	63,400	651,320	3.10%
ILM	800	18,020	0.65%
ILM-R	1,000	22,610	0.81%
INTUCH	41,400	2,887,000	2.44%
INTUCH-R	146,700	10,254,725	8.64%
IRPC	2,037,000	3,970,862	5.10%
IRPC-R	3,956,000	7,718,683	9.91%
ITC	584,200	10,862,110	5.31%
ITC-R	230,100	4,231,800	2.09%
ITD	71,900	89,402	3.64%
ITD-R	9,000	11,198	0.46%
IVL	2,945,900	73,055,320	11.40%
IVL-R	1,130,400	27,884,530	4.37%
JAS-R	1,700	3,468	0.03%
JMART	81,000	1,383,000	1.10%
JMART-R	103,600	1,776,590	1.41%
JMT	519,300	16,008,500	4.84%
JMT-R	87,800	2,712,850	0.82%
JTS	2,300	75,525	1.05%

ข้อมูลในเอกสารฉบับนี้ รวบรวมมาจากแหล่งข้อมูลที่เชื่อถือได้ อย่างไรก็ตาม บริษัทหลักทรัพย์ คิงส์ฟอร์ด จำกัด (มหาชน) ไม่สามารถที่จะยืนยันหรือรับรองความถูกต้องของข้อมูลเหล่านี้ได้ ไม่ว่าประการใด ๆ บทวิเคราะห์ในเอกสารนี้ จัดทำขึ้นโดยอ้างอิงหลักเกณฑ์ทางวิชาการเกี่ยวกับหลักการวิเคราะห์ และมีได้เป็นการชี้แนะ หรือเสนอแนะให้ซื้อหรือขายหลักทรัพย์ใด ๆ การตัดสินใจซื้อหรือขายหลักทรัพย์ใด ๆ ของผู้อ่าน ไม่ว่าจะเกิดจากการอ่านบทความในเอกสารนี้หรือไม่ก็ตาม ล้วนเป็นผลจากการใช้วิจารณญาณของผู้อ่าน โดยไม่มีส่วนเกี่ยวข้องกับหรือพันธะผูกพันใด ๆ กับ บริษัทหลักทรัพย์ คิงส์ฟอร์ด จำกัด (มหาชน) ไม่ว่ากรณีใด

Short Sales



KINGSFORD

มูลค่าการขายชอร์ต ณ วันที่ 30 ตุลาคม 2566

หลักทรัพย์	ปริมาณหุ้นที่ขายชอร์ต (หุ้น)	มูลค่าการขายชอร์ต (บาท)	%เทียบมูลค่าซื้อขายตลาดรวม
JTS-R	3,000	97,650	1.37%
KAMART	32,000	346,600	1.06%
KBANK	462,000	60,734,200	3.67%
KBANK-R	1,031,500	135,655,800	8.20%
KCE	488,900	25,392,425	6.93%
KCE-R	560,000	29,265,500	7.94%
KEX	260,000	1,259,944	9.45%
KEX-R	45,200	217,714	1.64%
KKP	253,600	12,425,800	10.32%
KKP-R	189,300	9,260,150	7.70%
KLINIQ	1,300	48,425	0.91%
KSL	679,000	2,017,260	7.40%
KSL-R	471,000	1,407,904	5.13%
KTB	2,321,000	44,099,000	9.55%
KTB-R	1,687,000	32,053,000	6.94%
KTC	319,400	14,131,850	12.76%
KTC-R	213,500	9,452,175	8.53%
LANNA	17,300	257,770	3.61%
LH	4,426,500	33,349,150	11.25%
LH-R	4,692,700	35,455,135	11.93%
LHFG	100,500	99,495	3.21%
M	29,300	1,213,425	2.11%
M-CHAI	600	35,050	3.87%
M-R	50,300	2,079,950	3.62%
MAJOR	482,000	7,199,350	3.39%
MAJOR-R	463,000	6,970,840	3.26%
MBK	42,900	698,820	8.11%
MBK-R	37,900	617,510	7.16%
MC	59,600	735,480	4.75%
MC-R	12,800	157,710	1.02%
MEB-R	5,500	171,875	1.25%
MEGA	83,100	3,396,925	2.94%
MEGA-R	177,900	7,285,250	6.30%
MINT	1,320,800	37,196,550	13.23%
MINT-R	919,100	25,952,700	9.21%
MTC	476,700	17,544,000	9.51%
MTC-R	402,400	14,820,825	8.03%
NER	118,700	546,466	4.06%
NEX	296,000	2,682,965	3.30%
NEX-R	153,600	1,380,140	1.71%
NOBLE	25,800	91,332	6.78%
NRF	134,300	757,440	5.40%
NSL	6,000	112,200	2.59%
NUSA	294,000	102,851	1.30%
ONEE	55,500	206,186	5.39%
ONEE-R	155,400	575,848	15.10%
OR	556,400	10,254,630	5.68%
OR-R	1,987,500	36,671,120	20.29%
ORI	106,400	1,015,425	4.06%
ORI-R	127,700	1,220,980	4.87%
OSP	267,100	6,303,190	5.75%
OSP-R	56,300	1,332,220	1.21%
OTO	115,200	77,805	2.54%
PLANB	273,600	2,257,515	4.49%

ข้อมูลในเอกสารฉบับนี้ รวบรวมมาจากแหล่งข้อมูลที่เชื่อถือได้ อย่างไรก็ตาม บริษัทหลักทรัพย์ คิงส์ฟอร์ด จำกัด (มหาชน) ไม่สามารถที่จะยืนยันหรือรับรองความถูกต้องของข้อมูลเหล่านี้ได้ ไม่ว่าประการใด ๆ บทวิเคราะห์ในเอกสารนี้ จัดทำขึ้นโดยอ้างอิงหลักเกณฑ์ทางวิชาการเกี่ยวกับหลักการวิเคราะห์ และมีได้เป็นการชี้แนะ หรือเสนอแนะให้ซื้อหรือขายหลักทรัพย์ใด ๆ การตัดสินใจซื้อหรือขายหลักทรัพย์ใด ๆ ของผู้อ่าน ไม่ว่าจะเกิดจากการอ่านบทความในเอกสารนี้หรือไม่ก็ตาม ล้วนเป็นผลจากการใช้วิจารณญาณของผู้อ่าน โดยไม่มีส่วนเกี่ยวข้องกับหรือพึ่งพิงผูกพันใด ๆ กับ บริษัทหลักทรัพย์ คิงส์ฟอร์ด จำกัด (มหาชน) ไม่ว่ากรณีใด

Short Sales



KINGSFORD

มูลค่าการขายชอร์ต ณ วันที่ 30 ตุลาคม 2566

หลักทรัพย์	ปริมาณหุ้นที่ขายชอร์ต (หุ้น)	มูลค่าการขายชอร์ต (บาท)	%เทียบมูลค่าซื้อขายตลาดรวม
PR9	7,300	116,800	8.19%
PR9-R	17,500	280,950	19.64%
PRM	136,300	833,775	6.68%
PRM-R	171,600	1,050,425	8.41%
PSH	1,500	18,900	0.60%
PSH-R	10,100	127,260	4.02%
PSL	72,700	612,780	1.36%
PSL-R	166,200	1,406,790	3.11%
PTG	302,400	2,464,285	5.43%
PTG-R	577,100	4,697,525	10.36%
PTL	13,100	129,435	2.29%
PTT	3,814,200	127,386,300	16.07%
PTT-R	46,700	1,552,800	0.20%
PTTEP	282,800	47,374,300	5.31%
PTTEP-R	738,700	123,726,000	13.86%
PTTGC	1,726,300	61,741,525	9.30%
PTTGC-R	3,833,900	137,012,100	20.65%
QH	1,454,400	3,257,856	14.38%
QH-R	57,500	127,772	0.57%
RABBIT	1,191,500	631,495	10.82%
RAM	1,300	51,525	2.97%
RAM-R	7,000	275,175	16.02%
RATCH	320,600	10,302,400	11.05%
RATCH-R	463,600	14,881,825	15.98%
RBF	48,900	520,870	1.53%
RBF-R	228,200	2,409,180	7.12%
RCL	148,000	2,921,830	7.35%
RCL-R	113,200	2,235,210	5.62%
RJH	3,300	84,850	2.41%
ROJNA	226,400	1,272,830	4.64%
RS	12,300	167,280	2.43%
RS-R	32,500	444,750	6.43%
S	11,100	10,113	0.38%
SABINA	42,300	1,058,425	6.94%
SABINA-R	4,500	113,315	0.74%
SABUY	53,100	271,975	0.50%
SABUY-R	460,500	2,362,045	4.34%
SAK	8,400	34,072	1.81%
SAMART	11,400	51,112	1.61%
SAMART-R	1,700	7,664	0.24%
SAPPE	500	38,825	0.19%
SAPPE-R	9,700	750,050	3.75%
SAT	17,000	302,600	5.70%
SAWAD	507,900	21,755,825	7.04%
SAWAD-R	595,200	25,473,425	8.25%
SC	203,200	717,844	6.61%
SC-R	148,000	523,684	4.81%
SCB	72,100	7,168,300	0.45%
SCB-R	1,374,000	136,451,225	8.51%
SCC	81,500	23,611,000	3.38%
SCC-R	252,900	73,098,300	10.49%
SCCC	200	26,400	0.70%
SCCC-R	200	26,400	0.70%
SCGP	1,224,200	44,106,025	15.57%
SCGP-R	1,309,000	47,044,850	16.64%
SGC-R	8,700	11,223	0.10%

ข้อมูลในเอกสารฉบับนี้ รวบรวมมาจากแหล่งข้อมูลที่เชื่อถือได้ อย่างไรก็ตาม บริษัทหลักทรัพย์ คิงส์ฟอร์ด จำกัด (มหาชน) ไม่สามารถที่จะยืนยันหรือรับรองความถูกต้องของข้อมูลเหล่านี้ได้ ไม่ว่าประการใด ๆ บทวิเคราะห์ในเอกสารนี้ จัดทำขึ้นโดยอ้างอิงหลักเกณฑ์ทางวิชาการเกี่ยวกับหลักการวิเคราะห์ และมีได้เป็นการชี้แนะ หรือเสนอแนะให้ซื้อหรือขายหลักทรัพย์ใด ๆ การตัดสินใจซื้อหรือขายหลักทรัพย์ใด ๆ ของผู้อ่าน ไม่ว่าจะเกิดจากการอ่านบทความในเอกสารนี้หรือไม่ก็ตาม ล้วนเป็นผลจากการใช้วิจารณญาณของผู้อ่าน โดยไม่มีส่วนเกี่ยวข้องกับหรือพึ่งพิงผูกพันใด ๆ กับ บริษัทหลักทรัพย์ คิงส์ฟอร์ด จำกัด (มหาชน) ไม่ว่ากรณีใด

Short Sales



KINGSFORD

มูลค่าการขายชอร์ต ณ วันที่ 30 ตุลาคม 2566

หลักทรัพย์	ปริมาณหุ้นที่ขายชอร์ต (หุ้น)	มูลค่าการขายชอร์ต (บาท)	%เทียบมูลค่าซื้อขายตลาดรวม
SHR	31,000	74,284	1.66%
SHR-R	300	714	0.02%
SINGER	142,700	1,302,520	1.43%
SINGER-R	100	905	0.00%
SIRI	2,498,500	3,857,249	5.06%
SIRI-R	1,234,800	1,903,087	2.50%
SIS	3,400	64,600	2.01%
SISB	52,500	1,577,650	3.25%
SISB-R	24,800	737,900	1.54%
SJWD	383,900	4,361,130	22.44%
SJWD-R	13,400	153,500	0.78%
SKR	6,100	63,440	5.54%
SKY	71,300	1,987,200	2.39%
SNC	20,900	203,775	10.01%
SNNP	82,700	1,359,650	5.44%
SNNP-R	111,000	1,819,800	7.31%
SPA	36,500	427,050	4.58%
SPALI	448,000	8,259,540	6.61%
SPALI-R	187,800	3,456,980	2.77%
SPCG	34,600	433,070	7.32%
SPCG-R	3,300	41,580	0.70%
SPRC	393,600	2,986,105	3.92%
SPRC-R	896,200	6,787,610	8.93%
SSP	8,600	49,305	1.52%
STA	135,300	1,937,930	6.41%
STA-R	250,600	3,595,880	11.88%
STANLY	600	106,650	1.60%
STANLY-R	1,000	180,000	2.67%
STEC	114,800	1,010,170	2.28%
STEC-R	271,900	2,388,390	5.39%
STGT	168,000	990,780	6.75%
STGT-R	149,200	879,835	5.99%
STPI	10,300	28,316	2.07%
SUPER-R	5,000	2,100	0.06%
SUSCO	103,100	458,680	0.43%
SYNEX	19,900	188,250	2.29%
TASCO	489,400	9,038,930	6.61%
TASCO-R	112,300	2,081,590	1.52%
TCAP	170,400	8,350,975	5.95%
TCAP-R	148,700	7,307,050	5.19%
TEAMG	20,900	97,324	3.42%
TFG	126,100	411,658	2.21%
TFG-R	149,900	488,826	2.63%
THANI	261,000	739,252	5.70%
THANI-R	74,600	210,612	1.63%
THCOM	682,900	8,518,930	17.92%
THCOM-R	49,200	616,000	1.29%
THG	34,900	2,154,925	7.09%
THG-R	75,400	4,660,075	15.31%
TIDLOR	440,900	8,480,830	4.85%
TIDLOR-R	705,600	13,523,770	7.75%
TIPH	26,300	866,775	7.56%
TIPH-R	900	29,650	0.26%
TISCO	249,000	24,070,125	7.60%
TISCO-R	116,800	11,298,150	3.57%
TKC	31,600	658,710	5.92%

ข้อมูลในเอกสารฉบับนี้ รวบรวมมาจากแหล่งข้อมูลที่เชื่อถือได้ อย่างไรก็ตาม บริษัทหลักทรัพย์ คิงส์ฟอร์ด จำกัด (มหาชน) ไม่สามารถที่จะยืนยันหรือรับรองความถูกต้องของข้อมูลเหล่านี้ได้ ไม่ว่าประการใด ๆ บทวิเคราะห์ในเอกสารนี้ จัดทำขึ้นโดยอ้างอิงหลักเกณฑ์ทางวิชาการเกี่ยวกับหลักการวิเคราะห์ และมีได้เป็นการชี้แนะ หรือเสนอแนะให้ซื้อหรือขายหลักทรัพย์ใด ๆ การตัดสินใจซื้อหรือขายหลักทรัพย์ใด ๆ ของผู้อ่าน ไม่ว่าจะเกิดจากการอ่านบทความในเอกสารนี้หรือไม่ก็ตาม ล้วนเป็นผลจากการใช้วิจารณญาณของผู้อ่าน โดยไม่มีส่วนเกี่ยวข้องกับหรือพันธะผูกพันใด ๆ กับ บริษัทหลักทรัพย์ คิงส์ฟอร์ด จำกัด (มหาชน) ไม่ว่ากรณีใด

Short Sales



KINGSFORD

มูลค่าการขายชอร์ต ณ วันที่ 30 ตุลาคม 2566

	ปริมาณหุ้นที่ขายชอร์ต (หุ้น)	มูลค่าการขายชอร์ต (บาท)	%เทียบมูลค่าซื้อขายตลาดรวม
TKN	409,200	4,310,650	3.72%
TLI	485,100	5,218,870	14.32%
TLI-R	41,000	446,900	1.21%
TOA	66,300	1,412,830	3.29%
TOA-R	52,000	1,102,460	2.58%
TOP	443,900	21,345,075	9.04%
TOP-R	258,800	12,438,900	5.27%
TPIPL	111,000	149,850	6.82%
TPIPL-R	33,900	45,770	2.08%
TQM	13,500	412,625	4.33%
TQM-R	19,200	595,400	6.16%
TRUE	4,123,000	26,739,685	13.85%
TRUE-R	2,914,700	18,821,735	9.79%
TSE	30,500	52,939	2.25%
TTA	39,500	204,505	1.61%
TTA-R	292,200	1,498,930	11.90%
TTB	14,371,100	24,188,747	10.18%
TTB-R	6,358,400	10,725,876	4.50%
TTW	215,600	1,943,155	6.43%
TTW-R	95,900	863,500	2.86%
TU	1,270,400	16,960,080	7.54%
TU-R	804,600	10,778,580	4.78%
TVO	3,300	70,290	2.26%
TVO-R	1,900	40,510	1.30%
VGI	1,056,600	2,067,864	4.47%
VGI-R	2,108,800	4,107,859	8.92%
VIBHA	55,200	110,510	1.61%
VIBHA-R	353,800	708,100	10.35%
WARRIX	15,000	121,500	2.00%
WHA	4,988,100	26,254,545	22.99%
WHA-R	797,400	4,201,060	3.67%
WHAUP	33,400	119,978	4.55%
WHAUP-R	23,300	83,752	3.18%
WICE	44,600	272,115	8.54%
WORK	11,900	129,880	1.98%
XO	51,400	1,627,575	3.35%
XO-R	41,200	1,316,775	2.69%
XPG	7,246,800	6,598,420	16.40%
XPG-R	186,700	169,962	0.42%

หมายเหตุ - ไม่รวมรายการขายชอร์ตของสมาชิกที่เป็นผู้ร่วมค้ำหน่วยลงทุนหรือผู้ดูแลสภาพคล่องของหน่วยลงทุนของกองทุนรวมอีทีเอฟเพื่อบัญชีบริษัทประเภทเพื่อทำกำไรจากส่วนต่างของราคาหรือเพื่อดูแลสภาพคล่อง แล้วแต่กรณี

ข้อมูลในเอกสารฉบับนี้ รวบรวมมาจากแหล่งข้อมูลที่นำเสนอโดย อยากรู้ก็ดี บริษัทหลักทรัพย์ คิงส์ฟอร์ด จำกัด (มหาชน) ไม่สามารถที่จะยืนยันหรือรับรองความถูกต้องของข้อมูลเหล่านี้ได้ ไม่ว่าประการใด ๆ บทวิเคราะห์ในเอกสารนี้ จัดทำขึ้นโดยอ้างอิงหลักเกณฑ์ทางวิชาการเกี่ยวกับหลักการวิเคราะห์ และมีได้เป็นการชี้แนะ หรือเสนอแนะให้ซื้อหรือขายหลักทรัพย์ใด ๆ การตัดสินใจซื้อหรือขายหลักทรัพย์ใด ๆ ของผู้อ่าน ไม่ว่าจะเกิดจากการอ่านบทความในเอกสารนี้หรือไม่ก็ตาม ล้วนเป็นผลจากการใช้วิจารณญาณของผู้อ่าน โดยไม่มีส่วนเกี่ยวข้องกับหรือพึ่งพิงผูกพันใด ๆ กับ บริษัทหลักทรัพย์ คิงส์ฟอร์ด จำกัด (มหาชน) ไม่วาการณีใด

Stock Calendar



KINGSFORD

รายงานการเปลี่ยนแปลงการถือหลักทรัพย์ของผู้บริหาร (แบบ 59-2) ประจำวันที่ 30 ตุลาคม 2566

ชื่อผู้บริหาร	ประเภทหลักทรัพย์	วันที่ได้มา / จำนวน	จำนวน	ราคา	วิธีการ ได้มา/หน่าย	
GUNKUL	นาย กัลกุล ตารงปียวุฒ์	หุ้นสามัญ	26/10/2566	4,000,000	2.49	ซื้อ
GUNKUL	นาย กัลกุล ตารงปียวุฒ์	หุ้นสามัญ	27/10/2566	1,000,000	2.44	ซื้อ
CV	นาย เศรษฐศิริ ศักดิ์สิทธิ์เสรีกุล	หุ้นสามัญ	24/10/2566	5,599,200	0.65	ขาย
CV	นาย เศรษฐศิริ ศักดิ์สิทธิ์เสรีกุล	หุ้นสามัญ	26/10/2566	690,000	0.63	ขาย
TRITN	นางสาว หลุยส์ เตชะอุบล	หุ้นสามัญ	27/10/2566	2,000,000	0.14	ซื้อ
NEX	นางสาว อินทิรา ช่วยสนิท	หุ้นสามัญ	27/10/2566	5,400,000	9.20	ซื้อ
NEX	นาย คณิสสร ศรีวิชิระประภา	หุ้นสามัญ	27/10/2566	5,400,000	9.20	ซื้อ
BGT	นาง นันทริกา ชันช้อย	หุ้นสามัญ	27/10/2566	19,000	0.76	ซื้อ
PRIN	นาย ปริญญา โกวิทจินดาชัย	หุ้นสามัญ	27/10/2566	85,000	2.80	ซื้อ
PQS	นาย อนนเขษฐ แสนโคตร	หุ้นสามัญ	27/10/2566	600,000	-	โอน
MJD	นาย สุริยา พูลวรลักษณ์	หุ้นสามัญ	26/10/2566	61,600	1.24	ซื้อ
MJD	นาย สุริยา พูลวรลักษณ์	หุ้นสามัญ	27/10/2566	4,700	1.24	ซื้อ
ALPHAX	นาย อีร์ ชุติวราภรณ์	หุ้นสามัญ	27/10/2566	9,500,000	0.96	ซื้อ
NDR	นาย ชัยสิทธิ์ สัมฤทธิวิณิชชา	ใบสำคัญแสดงสิทธิที่จะซื้อหุ้น	26/10/2566	150,000	0.08	ขาย

Stock Calendar



KINGSFORD

แบบรายงานการได้มาหรือจำหน่ายหลักทรัพย์ของกิจการ (แบบ 246-2) ประจำวันที่ 27 ตุลาคม 2566

หลักทรัพย์	ชื่อผู้ได้มา/จำหน่าย	วิธีการ	ประเภท หลักทรัพย์ ¹	% ก่อน ได้มา/ จำหน่าย	% ได้มา/ จำหน่าย	% หลัง ได้มา/ จำหน่าย	วันที่ได้มา/ จำหน่าย	% ก่อน ได้มา/ จำหน่าย (กลุ่ม) ²	% ได้มา/ จำหน่าย (กลุ่ม) ²	% หลัง ได้มา/ จำหน่าย (กลุ่ม) ²
JCKH	นาย อภิชัย เตชะอุบล	ได้มา	หุ้น	5.9499	18.0041	23.954	25/10/2566	5.9499	18.0041	23.954
ERW	บริษัท น้ำตาลมิตรผล จำกัด	จำหน่าย	หุ้น	5.6715	2.4612	3.2103	24/10/2566	7.4089	2.4612	4.9477

Stock Calendar



KINGSFORD

October 2023				
Monday	Tuesday	Wednesday	Thursday	Friday

23	24	25	26	27
วันหยุด	Shares SDC 44,444,444 Shares TPS 508,870 Shares TKC 10,000,000, Shares NEWLISTED TRP 350,000,000 Units	Shares HANA 80,487,800 Shares MILL 251,195 Shares AAV 171,428,571 Shares PLANB 10,214,695 Shares	Shares KC 934,636,369 Shares PRG 465 Shares NEWLISTED MCA 230,000,000 Units	

30	31			
XR ALPHAX (1:1 @0.25 บาท) Shares TKC 7,372,800 Shares	Shares INSET 53,933,330 Shares NEWLISTED NAM 700,000,000 Units			

November 2023				
Monday	Tuesday	Wednesday	Thursday	Friday

		1	2	3
		XD LPF (0.2112 บาท) NEWLISTED SCL 250,000,000 Units ETL 620,000,000 Units Shares TEAMG 41,800 Shares	XD COCOCO (0.20 บาท) MC (0.36 บาท) NOVA (1.10 บาท)	

XD – Excluding Dividend	XD(ST) – Excluding Stock Dividend	XM – Exclude meetings	XN – Ex-Capital Return	XI – Excluding Interest
XP – Excluding Principal	XR – Excluding Right	XW – Excluding Warrant	XS – Excluding Short-term Warrant	XA – Excluding All
XE - Excluding Exercise	*ND – No Dividend Payment	PD – Payment Date	XI – Excluding TSR ; @ - price per share / price per unit /	
XD – Excluding Dividend	XD(ST) – Excluding Stock Dividend	XM – Exclude meetings	XN – Ex-Capital Return	XI – Excluding Interest
XP – Excluding Principal	XR – Excluding Right	XW – Excluding Warrant	XS – Excluding Short-term Warrant	XA – Excluding All
XE - Excluding Exercise	*ND – No Dividend Payment	PD – Payment Date	XT – Excluding TSR ; @ - price per share / price per unit /	

NVDR Update

วันอังคารที่ 31 ตุลาคม 2566

Most Active Values (Btmn)

Top 20 Net Buying Value (B m)						Top 20 Net Selling Value (B m)					Month to Date		Year to Date						
ด.ค.-66						ด.ค.-66					ตุลาคม 2566		03 ม.ค.-30 ต.ค. 66						
30	27	26	25	24		30	27	26	25	24	Net Buy	Net Sell	Net Buy	Net Sell					
1 DELTA	252.6	237.7	-330.5	-37.4	28.7	KBANK	-197.2	-54.2	241.3	919.5	785.8	KBANK	2,639.34	SCB	(3,171.65)	CPALL	9,259.3	AOT	-12,414.7
2 PTT	198.2	72.1	88.9	-67.4	-138.9	SCB	-147.6	45.2	82.1	119.9	-1,530.2	BANPU	1,573.71	AOT	(1,352.53)	PTTEP	6,708.4	KBANK	-11,773.4
3 CPN	93.5	95.6	17.6	64.3	43.7	PTTEP	-132.5	66.3	-44.1	-112.2	-15.4	PTTEP	1,423.11	LH	(1,195.57)	TTB	5,194.3	LH	-6,269.4
4 BANPU	78.5	-28.9	26.5	51.5	148.1	IVL	-110.5	-104.0	-1.4	-79.0	60.9	CRC	945.22	BBL	(1,176.82)	BBL	4,770.4	KKP	-3,930.1
5 BH	65.4	9.0	-161.7	-33.7	-53.4	SCC	-95.0	67.9	-3.7	-28.4	52.6	AAV	773.41	CPALL	(1,081.29)	BDMS	4,410.0	CRC	-3,710.2
6 AOT	55.5	35.7	-55.0	75.8	217.4	BBL	-63.5	-35.9	-55.2	-132.5	-381.0	GULF	729.83	HANA	(762.24)	CPAXT	4,164.8	BANPU	-3,523.6
7 CPALL	39.3	46.4	-57.9	-257.3	184.2	LH	-59.5	54.2	-50.1	-107.8	-148.2	ADVANC	519.58	MTC	(758.34)	TIDLOR	2,823.8	PTTGC	-3,504.7
8 TASCO	37.9	20.1	115.4	67.7	87.7	HMPRO	-49.8	-47.2	7.5	25.4	40.9	KCE	519.13	KTB	(613.75)	SCC	2,535.5	CPF	-2,520.3
9 TCAP	37.2	142.9	-12.9	0.9	-21.4	KTB	-45.4	-32.5	-118.4	-64.1	-97.0	GPSC	431.20	TISCO	(354.15)	ADVANC	2,505.5	PTT	-2,473.8
10 PTTGC	33.7	22.3	4.8	128.3	16.1	AMATA	-43.4	-15.4	-11.3	-4.8	18.9	CBG	424.07	SPRC	(343.42)	HANA	2,408.8	HMPRO	-2,360.5
11 MINT	31.7	91.3	40.4	10.5	40.4	GUNKUL	-26.4	-26.8	-51.6	19.7	-17.8	CPAXT	416.28	SCGP	(338.41)	WHA	2,310.9	IVL	-2,120.4
12 BCP	27.1	58.4	67.4	10.1	35.8	AP	-22.6	-14.1	-25.9	-49.3	-45.3	BCP	408.56	AP	(327.92)	KTB	1,936.7	RATCH	-2,097.3
13 TOP	26.5	7.2	-53.3	-8.2	22.2	SPALI	-22.2	23.9	-3.5	-12.5	-14.8	DELTA	395.82	SIRI	(324.97)	TASCO	1,784.2	GULF	-1,807.0
14 KTC	25.1	5.9	-36.8	-21.8	-21.5	SUSCO	-22.0	2.7	-7.1	-5.8	2.6	EA	361.90	BH	(310.74)	TRUEE	1,626.3	AWC	-1,749.9
15 MAJOR	17.0	7.4	-2.2	-8.7	19.0	ADVANC	-17.7	-10.8	14.4	-95.6	-44.8	TASCO	353.30	TTB	(278.34)	ICHI	1,585.7	BEM	-1,700.8
16 RCL	12.5	-1.6	2.3	4.3	7.2	GLOBAL	-12.2	7.8	-26.8	0.3	-1.6	TU	319.59	TIDLOR	(256.25)	SCB	1,388.2	EA	-1,619.5
17 TTW	9.5	-14.3	3.0	0.4	7.1	CENTEL	-12.1	5.6	2.2	16.7	-12.6	OR	281.70	SAWAD	(245.15)	CBG	1,240.3	CPN	-1,569.0
18 PSL	9.5	6.7	-10.3	-3.8	-6.1	EGCO	-10.4	-6.1	7.7	-20.3	-5.1	TRUE	238.44	SISB	(242.99)	PSG	1,105.2	SPALI	-1,555.8
19 STA	9.4	-31.1	10.7	15.6	12.4	ESSO	-6.7	6.2	-17.4	-0.4	-26.9	TOP	215.06	SPALI	(242.01)	AMATA	1,034.6	TU	-1,488.9
20 TISCO	9.3	11.3	-22.3	23.3	-41.9	THCOM	-5.9	64.2	-5.4	1.3	15.5	BDMS	189.92	KTC	(230.55)	GPSC	1,001.4	OR	-1,488.2

Total Volume Shares							NVDR Shrs.					
	Buy	Sell	Total	Net	Turn.	%	31-Oct-23	paidup	31-Oct-23	paidup	Paid up Capital (Last)	
1 24CS	1,600	-	1,600	1,600	0.53	1	8,928,355	2.08	#N/A	#N/A	430,000,000	
2 2S	2,100	-	2,100	2,100	5.15	2	7,456,578	1.36	3,092,210	0.69	549,995,954	
3 3K-BAT	-	200	200	-200	25.00	3	45,561	0.06	#N/A	#N/A	78,400,000	
4 7UP	696,200	814,800	1,511,000	-118,600	6.87	4	88,295,023	1.72	29,743,119	0.98	5,143,071,814	
5 A	100	-	100	100	2.17	5	8,700	0.00	62,400	0.01	980,000,000	
6 AS	35,700	107,300	143,000	-71,600	25.76	6	7,155,879	0.59	800,664	0.07	1,209,384,615	
7 AS-W3	20	-	20	20	0.01	7	1,182,081	0.98	#N/A	#N/A	120,934,299	
8 AAI	3,737,101	2,253,500	5,990,601	1,483,601	11.24	8	1,702,979	1.41	#N/A	#N/A	120,934,299	
9 AAV	5,032,107	5,196,200	10,228,307	-164,093	23.31	9	28,948,930	1.36	#N/A	#N/A	2,125,000,000	
10 ACC	34,400	-	34,400	34,400	1.33	10	1,009,428,007	8.07	353,926,265	7.30	12,507,142,855	
11 ACE	361,300	425,800	787,100	-64,500	7.61	11	4,453,380	1.11	3,268,124	1.09	400,011,700	
12 ACG	-	6,900	6,900	-6,900	7.00	12	1,366,899	2.73	#N/A	#N/A	49,988,217	
13 ADD	300	-	300	300	0.22	13	2,323,745	0.57	1,223,467	0.39	406,411,160	
14 ADVANC	1,212,643	1,293,416	2,506,059	-80,773	42.79	14	16,695,639	1.24	4,306,304	0.32	1,343,055,623	
15 AEONTS	16,000	2,800	18,800	13,200	20.40	15	177,756,559	1.75	38,450,400	0.38	10,175,999,960	
16 AF	-	100	100	-100	0.13	16	1,315,705	0.22	211,225	0.04	600,000,000	
17 AGE	17,900	55,200	73,100	-37,300	10.10	17	65,967,630	9.09	31,173,421	5.20	725,999,923	
18 AH	267,100	395,200	662,300	-128,100	23.82	18	1,695,899	1.06	#N/A	#N/A	160,000,000	
19 AHC	100	15	115	85	0.74	19	223,403,902	7.51	241,595,912	8.13	2,974,209,736	
20 AIT	31,500	700	32,200	30,800	6.72	20	17,460,203	6.98	11,410,746	4.56	250,000,000	

Source : SET.OR.TH

ข้อมูลในเอกสารฉบับนี้ รวบรวมมาจากแหล่งข้อมูลที่น่าเชื่อถือ อย่างไรก็ดี บริษัทหลักทรัพย์ คิงส์ฟอร์ด จำกัด (มหาชน) ไม่สามารถที่จะยืนยันหรือรับรองความถูกต้องของข้อมูลเหล่านี้ได้ ไม่ว่าประการใด ๆ บทวิเคราะห์ในเอกสารนี้ จัดทำขึ้นโดยอ้างอิงถึงข้อมูลทางวิชาการเกี่ยวกับหลักทรัพย์วิเคราะห์ และมิได้เป็นการชี้แนะหรือเสนอแนะให้ซื้อหรือขายหลักทรัพย์ใด ๆ การตัดสินใจซื้อหรือขายหลักทรัพย์ใด ๆ ของผู้อ่าน ไม่ว่าจะเกิดจากการอ่านบทความในเอกสารนี้หรือไม่ก็ตาม ล้วนเป็นผลจากการใช้วิจารณญาณของผู้อ่าน โดยไม่มีส่วนเกี่ยวข้องกับบริษัทคิงส์ฟอร์ด จำกัด (มหาชน) ไม่มีการฉ้อโกง



คำแนะนำการลงทุน และความหมายของคำแนะนำการลงทุน

Stock Rating หมายถึงการให้คำแนะนำการลงทุนของบริษัท แบ่งเป็น 3 ระดับ

Buy หมายถึง ราคาพื้นฐานสูงกว่าราคาตลาด 15% หรือมากกว่า

Hold หมายถึงราคาพื้นฐานสูงกว่าราคาตลาดไม่เกิน 15% หรือต่ำกว่าราคาตลาดไม่เกิน 15 %

Sell หมายถึง ราคาพื้นฐานต่ำกว่าราคาตลาด 15% หรือมากกว่า

เอกสารฉบับนี้จัดทำขึ้นโดยบริษัทหลักทรัพย์คิงส์ฟอร์ด จำกัด (มหาชน) ข้อมูลที่ปรากฏในเอกสารฉบับนี้จัดทำโดยอาศัยข้อมูลที่จัดหาจากแหล่งที่เชื่อถือหรือควรเชื่อว่ามี ความน่าเชื่อถือ และ/หรือถูกต้อง อย่างไรก็ตามบริษัทไม่ยืนยัน และไม่รับรองถึงความครบถ้วนสมบูรณ์หรือถูกต้องของข้อมูลดังกล่าว และไม่ได้ประกันราคาหรือผลตอบแทน ของหลักทรัพย์ที่ปรากฏข้างต้น แม้ว่าข้อมูลดังกล่าวจะปรากฏข้อความที่อาจเป็นหรืออาจตีความว่าเป็นเช่นนั้นได้ บริษัทจึงไม่รับผิดชอบต่อการนำเอาข้อมูล ข้อความ ความเห็น และหรือบทสรุปที่ปรากฏในเอกสารฉบับนี้ไปใช้ไม่ว่ากรณีใดๆ ข้อมูลและความเห็นที่ปรากฏอยู่ในเอกสารฉบับนี้ได้ประสงค์จะชี้ชวน เสนอแนะ หรือจูงใจให้ลงทุน ใน หรือ ซื้อหรือขายหลักทรัพย์ที่ปรากฏในเอกสารฉบับนี้และข้อมูลมีการแก้ไขเพิ่มเติมเปลี่ยนแปลงโดยมีต้องแจ้งให้ทราบล่วงหน้า ผู้ลงทุนควรใช้ดุลยพินิจอย่างรอบคอบใน การลงทุนในหรือซื้อหรือขายหลักทรัพย์ บริษัทสงวนลิขสิทธิ์ในข้อมูลที่ปรากฏในเอกสารนี้ ห้ามมิให้ผู้ใดใช้ประโยชน์ ทำซ้ำ ดัดแปลง นำออกแสดง ทำให้ปรากฏหรือเผยแพร่ ต่อสาธารณชน ไม่ว่าด้วยประการใดๆ ซึ่งข้อมูลในเอกสารนี้ไม่ว่าทั้งหมดหรือบางส่วน เว้นแต่ได้รับอนุญาตเป็นหนังสือจากบริษัทเป็นการล่วงหน้า การกล่าว คัด หรืออ้างอิง ข้อมูลบางส่วนตามสมควรในเอกสารนี้ ไม่ว่าในบทความ บทวิเคราะห์ บทวิจัย หรือในเอกสาร หรือการสื่อสารอื่นใดจะต้องกระทำโดยถูกต้อง และไม่เป็นการก่อให้เกิดการ เข้าใจผิดหรือความเสียหายแก่บริษัท ต้องรับรู้ถึงความเป็นเจ้าของลิขสิทธิ์ในข้อมูลบริษัท และต้องอ้างอิงถึงเอกสารฉบับนี้ และวันที่ในเอกสารฉบับนี้ของบริษัทโดยชัดเจน การลงทุนในหรือซื้อหรือขายหลักทรัพย์ย่อมมีความเสี่ยง ท่านควรทำความเข้าใจอย่างถ่องแท้ต่อลักษณะของหลักทรัพย์แต่ละประเภทและควรศึกษาข้อมูลของบริษัทที่ออก หลักทรัพย์และข้อมูลอื่นใดที่เกี่ยวข้องก่อนการตัดสินใจลงทุนในหรือซื้อหรือขายหลักทรัพย์

ข้อมูลในเอกสารฉบับนี้ รวบรวมมาจากแหล่งข้อมูลที่นำเชื่อถือ อย่างไรก็ตาม บริษัทหลักทรัพย์ คิงส์ฟอร์ด จำกัด(มหาชน)ไม่สามารถที่จะยืนยันหรือรับรองความถูกต้องของข้อมูลเหล่านี้ได้ ไม่ว่าประการใดๆ บทวิเคราะห์ในเอกสารนี้ จัดทำขึ้นโดยอ้างอิง หลักเกณฑ์ทางวิชาการเกี่ยวกับหลักการวิเคราะห์ และมีได้เป็นการชี้แนะ หรือเสนอแนะให้ซื้อหรือขายหลักทรัพย์ใดๆ การตัดสินใจหรือขายหลักทรัพย์ใดๆ ของผู้อ่าน ไม่ว่าจะเกิดจากการอ่านบทความในเอกสารนี้หรือไม่ก็ตาม ล้วนเป็นผลจากการใช้ วิจารณญาณของผู้อ่าน โดยไม่มีส่วนเกี่ยวข้องกับคิงส์ฟอร์ด จำกัด (มหาชน) ไม่ว่ากรณีใด

Disclaimer



KINGSFORD

Thai Institute of Directors Association (IOD) – Corporate Governance Report Rating 2022 (CG Score) ข้อมูล 27 ตุลาคม 2565



AAV	AYUD	CFRESH	DRT	GLOBAL	JWD	MC	OTO	Q-CON	SEAOIL	STEC	TK	TVDH
ADVANC	BAFS	CGH	DTAC	GPI	K	MCOT	PAP	QH	SE-ED	STGT	TKN	TVI
AF	BAM	CHEWA	DUSIT	GPSC	KBANK	METCO	PCSGH	QTC	SELIC	STI	TKS	TVO
AH	BANPU	CHO	EA	GRAMMY	KCE	MFEC	PDG	RATCH	SENA	SUN	TKT	TWPC
AIRA	BAY	CIMBT	EASTW	GULF	KEX	MINT	PDJ	RBF	SENAJ	SUSCO	TMILL	U
AJ	BBIK	CK	ECF	GUNKUL	KGI	MONO	PG	RS	SGF	SUTHA	TMT	UAC
AKP	BBL	CKP	ECL	HANA	KKP	MOONG	PHOL	S	SHR	SVI	TNDT	UBIS
AKR	BCP	CM	EE	HARN	KSL	MSC	PLANB	S&J	SICT	SYMC	TNITY	UPOIC
ALLA	BCPG	CNT	EGCO	HENG	KTB	MST	PLANET	SAAM	SIRI	SYNTEC	TOA	UV
ALT	BDMS	COLOR	EPG	HMPRO	KTC	MTC	PLAT	SABINA	SIS	TACC	TOP	VCOM
AMA	BEM	COM7	ETC	ICC	LALIN	MVP	PORT	SAMART	SITHAI	TASCO*	TPBI	VGI
AMARIN	BEYOND	COMAN	ETE	ICHI	LANNA	NYCL	PPS	SAMTEL	SMP	TCAP	TQM	VIH
AMATA	BGC	COTTO	FN	III	LHFG	NEP	PR9	SAT	SNC	TEAMG	TRC	WACOAL
AMATAV	BGRIM	CPALL	FNS	ILINK	LIT	NER	PREB	SC	SONIC	TFMAMA	TRUE*	WAVE
ANAN	BIZ	CPF	FPI	LOXLEY	ILM	NKI	PRG	SCB	SORKON	THANA	TSC	WHA
AOT	BKI	CPI	FPT	IND	LPN	NOBLE	PRM	SCC	SPALI	THANI	TSR	WHAUP
AP	BOL	CPN	FSMART	INTUCH	LRH	NSI	PSH	SCCC	SPI	THCOM	TSTE	WICE
APURE	BPP	CRC	FVC	IP	LST	NVD	PSL	SCG	SPRC	THG*	TSTH	WINNER
ARIP	BRR	CSS	GC	IRC	MACO	NYT	PTG	SCGP	SPVI	THIP	TTA	XPG
ASP	BTS	DDD	GEL	IRPC	MAJOR	OISHI	PTT	SCM	SSC	THRE	TTB	ZEN
ASW	BTW	DELTA	GFPT	ITEL	MAKRO	OR	PTTEP	SCN	SSSC	THREL	TTCL	
AUCT	BWG	DEMCO	GGC	IVL	MALEE	ORI	PTTGC	SDC	SST	TIPCO	TTW	
AWC	CENTEL	DOHOME	GLAND	JTS	MBK	OSP	PYLON	SEAFCO	STA	TISCO	TU	



2S	ASEFA	BYD	DITTO	HTC	KISS	MK	PB	QLT	SFT	STANLY	TMI	UMI
7UP	ASIA	CBG	DMT	HUMAN	KK	MODERN*	PICO	RCL	SGP	STC	TNL	UOBKH
ABICO	ASIAN	CEN	DOD	HYDRO	KOOL	MTI	PIMO	RICHY	SIAM	STPI	TNP	UP
ABM	ASIMAR	CHARAN	DPAINT	ICN	KTIS	NBC	PIN	RJH	SINGER	SUC	TNR	UPF
ACE	ASK	CHAYO	DV8	IFS	KUMWEL	NCAP	PJW	ROJNA	SKE	SVOA	TOG	UTP
ACG	ASN	CHG	EASON	IIG	KUN	NCH	PL	RPC	SKN	SVT	TPA	VIBHA
ADB	ATP30	CHOTI	EFORL	IMH	KWC	NDR	PLE	RT	SKR	SWC	TPAC	VL
ADD	B	CHOW	ERW	INET	KWM	NETBAY	PM	RWI	SKY	SYNEX	TPCS	VPO
AEONTS	BA	CI	ESSO	INGRS	L&E	NEX	PMTA	S11	SLP	TAE	TPIPL	VRANDA
AGE	BC	CIG	ESTAR	INSET	LDC	NINE	PPP	SA	SMART	TAKUNI	TPIPP	WGE
AHC	BCH	CITY	FE	INSURE	LEO	NATION	PPPM	SABUY	SMD	TCC	TPLAS	WIKI
AIE	BE8	CIVIL	FLOYD	IRCP	LH	NNCL	PRAPAT	SAK	SMIT	TCMC	TPS	WIN
AIT	BEC	CMC	FORTH	IT	LHK	NOVA	PRECHA	SALEE	SMT	TFG	TQR	WINMED
ALUCON	SCAP	CPL	FSS	ITD	M	NP	PRIME	SAMCO	SNNP	TFI	TRITN	WORK
AMANAH	BH	CPW	FTE	J	MATCH	NRF	PRIN	SANKO	SNP	TFM	TRT	WP
AMR	BIG	CRANE	GBX	JAS	MBAX	NTV	PRINC	SAPPE	SO	TGH	TRU	XO
APCO	BJC	CRD	GCAP	JCK	MEGA	NUSA	PROEN	SAWAD	SPA	TIDLOR	TRV	YUASA
APCS	BJCHI	CSC	GENCO	JCKH	META	NWR	PROS	SCI	SPC	TIGER	TSE	ZIGA
AQUA	BLA	CSP	GJS	JMT	MFC	OCC	PROUD	SCP	SPCG	TIPH	TVT	
ARIN	BR	CV	GTB	JR	MGT	OGC	PSG	SE	SR	TITLE	TWP	
ARROW	BR1	CWT	GYT	KBS	MICRO	ONEE	PSTC	SECURE	SRICHA	TM	UBE	
AS	BROOK	DCC	HEMP	KCAR	MILL	PACO	PT	SFLEX	SSF	TMC	UEC	
ASAP	BSM	DHOUSE	HPT	KIAT	mitsib	PATO	PTC	SFP	SSP	TMD	UKEM	



A	B52	CCP	D	GLOCON	JMART	MATI	NC	PPM	SISB	SVH	TNH	UNIQ
A5	BEAUTY	CGD	DCON	GLORY	JSP	M-CHAI	NEWS	PRAKIT	SK	PTECH	TNPC	UPA
AI	BGT	CMAN	EKH	GREEN	JUBILE	MCS	NFC	PTL	SOLAR	TC	TOPP	UREKA
ALL	BLAND	CMO	EMC	GSC	KASET	MDX	NSL	RAM	SPACK	TCCC	TPCH	VARO
ALPHAX	BM	CMR	EP	HL	KCM	MENA	NV	ROCK	SPG	TCJ	TPOLY	W
AMC	BROCK	CPANEL	EVER	HTECH	KWI	MJD	PAF	RP	SQ	TEAM	TRUBB	WFX
APP	BSBM	CPT	F&D	IHL	KYE	MORE	PEACE	RPH	STARK	THE	TTI	WPH
AQ	BTNC	CSR	FMT	INOX	LEE	MPIC	PF	RSP	STECH	THMUI	TYCN	YGG
AU	CAZ	CTW	GIFT	JAK	LPH	MUD	PK	SIMAT	SUPER	TKC	UMS	

ช่วงคะแนน	สัญลักษณ์	ความหมาย
90 - 100		ดีเลิศ
80 - 89		ดีมาก
70 - 79		ดี
60 - 69		ดีพอใช้
50 - 59		ผ่าน
ต่ำกว่า 50	No logo given	N/A

การเปิดเผยผลการสำรวจของสมาคมส่งเสริมสถาบันกรรมการบริษัทไทย (IOD) ในเรื่องการกำกับดูแลกิจการ (Corporate Governance) นี้เป็นการดำเนินการตามนโยบายของสำนักงานคณะกรรมการกำกับหลักทรัพย์และตลาดหลักทรัพย์ โดยการสำรวจของ IOD เป็นการสำรวจและประเมินจากข้อมูลของบริษัทจดทะเบียนในตลาดหลักทรัพย์แห่งประเทศไทยและตลาดหลักทรัพย์เอ็มเอไอ ที่มีการเปิดเผยต่อสาธารณะและเป็นข้อมูลที่ผู้ลงทุนทั่วไปสามารถเข้าถึงได้ ดังนั้นผลสำรวจดังกล่าวจึงเป็นการนำเสนอในมุมมองของบุคคลภายนอกโดยไม่ได้เป็นการประเมินการปฏิบัติและไม่ได้มีการใช้ข้อมูลภายในในการประเมิน อนึ่ง ผลการสำรวจดังกล่าว เป็นผลการสำรวจ ณ วันที่ปรากฏในรายงานการกำกับดูแลกิจการบริษัทจดทะเบียนไทยเท่านั้น ดังนั้นผลการสำรวจจึงอาจเปลี่ยนแปลงได้ภายหลังวันดังกล่าว ทั้งนี้บริษัทหลักทรัพย์ คิงส์ฟอร์ด จำกัด (มหาชน) มิได้ยืนยันหรือรับรองถึงความถูกต้องของผลการสำรวจดังกล่าวแต่อย่างใด

ข้อมูลในเอกสารฉบับนี้ รวบรวมมาจากแหล่งข้อมูลที่นำเชื่อถือ อย่างไรก็ดี บริษัทหลักทรัพย์ คิงส์ฟอร์ด จำกัด(มหาชน)ไม่สามารถที่จะยืนยันหรือรับรองความถูกต้องของข้อมูลเหล่านี้ได้ ไม่ว่าประการใดๆ บทวิเคราะห์ในเอกสารนี้ จัดทำขึ้นโดยอ้างอิงหลักเกณฑ์ทางวิชาการเกี่ยวกับหลักการวิเคราะห์ และมีได้เป็นการชี้แนะ หรือเสนอแนะให้ซื้อหรือขายหลักทรัพย์ใดๆ การตัดสินใจซื้อหรือขายหลักทรัพย์ใดๆ ของผู้อ่าน ไม่ว่าจะเกิดจากการอ่านบทความในเอกสารนี้หรือไม่ก็ตาม ล้วนเป็นผลจากการใช้วิจารณญาณของผู้อ่าน โดยไม่มีส่วนเกี่ยวข้องกับหรือพึ่งพิงจากฝ่ายใด กับ บริษัทหลักทรัพย์ คิงส์ฟอร์ด จำกัด(มหาชน) ไม่ว่ากรณีใด

Disclaimer



KINGSFORD

Anti-Corruption Progress Indicator 2022 (ข้อมูล 7 เมษายน 2566)

บริษัทจดทะเบียนที่ได้ประกาศเจตนารมณ์เข้าร่วม CAC

AAI	CI	EKH	ICN	JMT	MENA	OTO	SA	SVOA	TKN	WIN
AH	CPW	EVER	ITC	JTS	MODERN	PRIME	SANKO	SVT	TMI	WPH
ASW	CV	FLOYD	J	LEO	NER	PRTR	SFLEX	TEGH	TPAS	
BBGI	DMT	GLOBAL	JAS	LH	OR	RBF	SIS	TGE	VARO	
CBG	DOHOME	GREEN	JMART	MEGA	OSP	RT	SUPER	TIPH	W	

บริษัทจดทะเบียนที่ได้ได้รับการรับรอง CAC

2S	BANPU	CHOW	EP	HARN	KCAR	MFEC	PG	PTTEP	SCN	SST	TKS	TU
7UP	BAY	CIG	EPG	HEALTH	KCE	MILL	PHOL	PTTGC	SEOIL	STA	TKT	TURTLE
AAI	BBL	CIMBT	ERW	HENG	KGI	MINT	PIMO	PYLON	SE-ED	STGT	TMD	TVDH
ADVANC	BCH	CM	ESTAR	HMPRO	KKP	MONO	PK	Q-CON	SELIC	STOWER	TMILL	TVI
AF	BCP	CMC	ETC	HTC	KSL	MOONG	PL	QH	SENA	SUSCO	TMT	TVO
AI	BCPG	COM7	ETE	ICC	KTB	MSC	PLANB	QLT	SGP	SVI	TNITY	TWPC
AIE	BE8	COTTO	FNS	ICHI	KTC	MST	PLANET	QTC	SINGER	SYMC	TNL	UBE
AIRA	BEC	CPALL	FPI	IFS	KWI	MTC	PLAT	RABBIT	SIRI	SYNTEC	TNP	UBIS
AJ	BEYOND	CPF	FPT	III	L&E	MTI	PM	RATCH	SITHAI	TAE	TNR	UEC
AKP	BGC	CPI	FSMART	ILINK	LANNA	NCAP	PPP	RML	SKR	TAKUNI	TOG	UKEM
AMA	BGRIM	CPL	FSS	ILM	LHFG	NEP	PPPM	RS	SMIT	TASCO	TOP	UOBKH
AMANAHA	BKI	CPN	FTE	INET	LHK	NKI	PPS	RWI	SMK	TCAP	TOPP	UPF
AMATA	BLA	CRC	GBX	INOX	LPN	NOBLE	PR9	S&J	SMPC	TCMC	TPA	UV
AMATAV	BPP	CSC	GC	INSURE	LRH	NOK	PREB	SAAM	SNC	TFG	TPCS	VCOM
AP	BROOK	DCC	GCAP	INTUCH	M	NRF	PRG	SABINA	SNP	TFI	TPP	VGI
APCS	BRR	DELTA	GEL	IRC	MAJOR	NWR	PRINC	SAK	SORKON	TFMAMA	TRT	VIH
AS	BSBM	DEMCO	GFPT	IRPC	MAKRO	OCC	PRM	SAPPE	SPACK	TGH	TRU	WACOAL
ASIAN	BTS	DIMET	GGC	ITEL	MALEE	OGC	PROS	SAT	SPALI	THANI	TRUE	WHA
ASK	BWG	DRT	GJS	IVL	MATCH	ORI	PSH	SC	SPC	THCOM	TSC	WHAUP
ASP	CEN	DUSIT	GPI	JKN	MBAX	PAP	PSL	SCB	SPI	THIP	TSI	WICE
AWC	CENDEL	EA	GPSC	JR	MBK	PATO	PSTC	SCC	SPRC	THRE	TSTE	WIJK
AYUD	CFRESH	EASTW	GSTEEL	K	MC	PB	PT	SCCC	SRICHA	THREL	TSTH	XO
B	CGH	ECF	GULF	KASET	MCOT	PCSGH	PTECH	SCG	SSF	TIDLOR	TTA	YUASA
BAFS	CHEWA	ECL	GUNKUL	KBANK	META	PDG	PTG	SCGP	SSP	TIPCO	TTB	ZEN
BAM	CHOTI	EGCO	HANA	KBS	MFC	PDJ	PTT	SCM	SSSC	TISCO	TTCL	ZIGA

คำชี้แจง ข้อมูลบริษัทที่เข้าร่วมโครงการแนวร่วมปฏิบัติของภาคเอกชนไทยในการต่อต้านทุจริต (Thai CAC) ของสมาคมส่งเสริมสถาบันกรรมการบริษัทไทย มี 2 กลุ่ม คือ

- ได้ประกาศเจตนารมณ์เข้าร่วม CAC
- ได้รับการรับรอง CAC

การเปิดเผยผลการประเมินดัชนีชี้วัดความคืบหน้าการป้องกันการมีส่วนเกี่ยวข้องกับการทุจริตคอร์รัปชัน (Anti-corruption Progress Indicators) ของบริษัทจดทะเบียนในตลาดหลักทรัพย์แห่งประเทศไทยซึ่งจัดทำโดยสถาบันไทยพัฒน์ เป็นการดำเนินการตามนโยบายและตามแผนพัฒนาความยั่งยืนสำหรับบริษัทจดทะเบียนของสำนักงานคณะกรรมการกำกับหลักทรัพย์และตลาดหลักทรัพย์ โดยผลการประเมินดังกล่าวของสถาบันไทยพัฒน์ อาศัยข้อมูลที่ได้รับจากบริษัทจดทะเบียนตามที่บริษัทจดทะเบียนได้ระบุในแบบแสดงข้อมูลเพื่อการประเมิน Anti-corruption ซึ่งได้อ้างอิงข้อมูลมาจากแบบแสดงรายการข้อมูลประจำปี (แบบ 56-1) รายงานประจำปี (แบบ 56-2) หรือในบุคคลภายนอก โดยมีได้เป็นการประเมินการปฏิบัติของบริษัทจดทะเบียนในตลาดหลักทรัพย์แห่งประเทศไทย และมีได้ใช้ข้อมูลภายใต้เพื่อการประเมินเนื่องจากผลการประเมินดังกล่าวเป็นเพียงผลการประเมิน ณ วันที่ปรากฏในผลการประเมินเท่านั้น ดังนั้นผลการประเมินจึงอาจเปลี่ยนแปลงได้ภายหลังจากวันดังกล่าว หรือเมื่อข้อมูลที่เกี่ยวข้องมีการเปลี่ยนแปลง ทั้งนี้ บริษัทหลักทรัพย์ คิงส์ฟอร์ด จำกัด (มหาชน) มิได้ยืนยัน ตรวจสอบ หรือรับรองความถูกต้องครบถ้วนของผลการประเมินดังกล่าวแต่อย่างใด

ข้อมูลในเอกสารฉบับนี้ รวบรวมมาจากแหล่งข้อมูลที่นำเชื่อถือ อย่างไรก็ดี บริษัทหลักทรัพย์ คิงส์ฟอร์ด จำกัด (มหาชน) ไม่สามารถที่จะยืนยันหรือรับรองความถูกต้องของข้อมูลเหล่านี้ได้ ไม่ว่าประการใด ๆ บทวิเคราะห์ในเอกสารนี้ จัดทำขึ้นโดยอ้างอิงหลักเกณฑ์ทางวิชาการเกี่ยวกับหลักการวิเคราะห์ และมีได้เป็นการชี้แนะ หรือเสนอแนะให้ซื้อหรือขายหลักทรัพย์ใดๆ การตัดสินใจซื้อหรือขายหลักทรัพย์ใดๆ ของผู้อ่าน ไม่ว่าเกิดจากการอ่านบทความในเอกสารนี้หรือไม่ก็ตาม ล้วนเป็นผลจากการใช้วิจารณญาณของผู้อ่าน โดยไม่มีส่วนเกี่ยวข้องหรือพึ่งพิงผูกพันใดๆ กับ บริษัทหลักทรัพย์ คิงส์ฟอร์ด จำกัด (มหาชน) ไม่ว่ากรณีใด

ชื่อ	นามสกุล	ตำแหน่ง	เลขที่ทะเบียน SEC	โทรศัพท์	อีเมล	เป็นนักวิเคราะห์ทางด้านปัจจัยพื้นฐาน (โปรดระบุชื่อหุ้นและกลุ่มอุตสาหกรรม)
อภิชัย	เรามาณะชัย	ผู้ช่วยกรรมการผู้จัดการ นักวิเคราะห์การลงทุนปัจจัยทางเทคนิค นักวิเคราะห์กลยุทธ์การลงทุน นักวิเคราะห์การลงทุนปัจจัยพื้นฐานด้านตลาดทุน	002939	02 829 6999 Ext. 2200	apichai.ra@kfsec.co.th	
นพพร	ฉายแก้ว	ผู้จัดการอาวุโส	043964	02 829 6999 Ext. 2203	noppom.ch@kfsec.co.th	พลังงานและปิโตรเคมี ยานยนต์ ขนส่งทางอากาศ
ณัฐวิชัย	ภูสุนทรศรี	นักวิเคราะห์	087077	02 829 6999 Ext. 2204	nattawat.po@kfsec.co.th	อาหาร, การแพทย์, พาณิชย์
ณัฐ	แก้วบริสุทธ์สกุล	ผู้ช่วยนักวิเคราะห์				เทคโนโลยีสารสนเทศและการสื่อสาร และกลุ่มบริการรับเหมาก่อสร้าง