

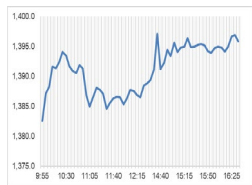
Market Comment

Saravut Tachochavalit, Analyst

TEL : +66 (2) 088-9754

EMAIL : Saravut.ta@rhbgroup.com

อัตราผลตอบแทนพันธบัตรรัฐบาลสหรัฐฯ ยังทรงตัว



Open	1,381.57
High	1,398.04
Low	1,381.21
Closed	1,395.85
Chg.	+7.62
Chg.%	+0.55
Value (mn)	36,757.89
P/E (x)	19.43
P/BV (x)	1.36
Yield (%)	3.34
Market Cap (bn)	17,141.03

Up	229
Down	253
Unchanged	169

SET 50-100 – MAI – Futures Index

	Closed	Chg.	(%)
SET 50	865.78	6.52	0.76
SET 100	1,917.24	12.80	0.67
S50_Con	868.30	9.20	1.07
MAI Index	396.30	-3.60	-0.90

Trading Breakdown: Daily

(Bt,m)	Buy	Sell	Net
Institution	3,048.82	2,117.56	931.26
Proprietary	2,686.88	2,774.29	-87.41
Foreign	20,134.05	20,884.60	-750.55
Local	10,885.25	10,978.55	-93.29

Trading Breakdown: Month to Date

(Bt,m)	Buy	Sell	Net
Institution	78,911.08	68,087.43	10,823.67
Proprietary	64,114.05	69,212.48	-5,098.45
Foreign	458,506.59	471,908.74	-13,402.17
Local	272,601.92	264,924.99	7,676.96

World Markets Index

	Closed	Chg.	(%)
Dow Jones	32,928.96	511.37	1.58
NASDAQ	12,789.48	146.47	1.16
FTSE 100	7,327.39	36.11	0.50
Nikkei	30,575.43	-121.53	-0.40
Hang Seng	17,406.36	7.63	0.04

Foreign Exchange Rates

	Closed	Chg.	(%)
Baht (Onshore)	35.87	-0.05	0.14
Yen	149.35	0.25	-0.17
Euro	1.06	0.00	-0.02

Commodities

	Closed	Chg.	(%)
Oil: Brent	89.03	-0.21	-0.24
Oil: Dubai	89.29	-1.37	-1.51
Oil: Nymex	82.31	-3.23	-3.78
Gold	1,995.07	-1.03	-0.05
Zinc	2,463.50	18.00	0.74
BDIY Index	1,563.00	-99.00	-5.96

Source: Bloomberg

ตลาดหุ้นสหรัฐฯ ปิดบวก แรงหนุนจากมุมมองที่เป็นบวกเกี่ยวกับผลประกอบการของบริษัทจดทะเบียนและแนวโน้มเศรษฐกิจสหรัฐฯ ที่สดใส มีแนวโน้มที่จะปรับตัวขึ้นต่อไปในไตรมาส 4/66 จนถึงปีหน้า ทำให้ DOW JONES, NASDAQ, S&P500 ปิด 1.58%, 1.16%, 1.20%

ตลาดหุ้นยุโรปปิดบวก แรงหนุนจากอัตราผลตอบแทนพันธบัตรที่ปรับลด รอติดตามการเปิดเผยข้อมูลเงินเฟ้อ ทำให้ DAX, FTSE, CAC40, FTMIB ปิด 0.20%, 0.50%, 0.44%, 0.19%

สัญญาราคาน้ำมันดิบ WTI ส่งมอบเดือนธ.ค. ลดลง 3.23 ดอลลาร์ ปิดที่ 82.31 ดอลลาร์/บาร์เรล ส่วนสัญญาน้ำมันดิบ Brent ส่งมอบเดือนธ.ค. ลดลง 3.03 ดอลลาร์ ปิดที่ 87.45 ดอลลาร์/บาร์เรล นักลงทุนประเมินสถานการณ์ในตะวันออกกลางในประเด็นสงครามระหว่างอิสราเอลและกลุ่มฮามาสอาจจะไม่ส่งผลกระทบต่ออุปทานน้ำมันในตะวันออกกลาง นักลงทุนยังระมัดระวังการซื้อขายก่อนที่ธนาคารกลางสหรัฐฯ (เฟด) จะประชุมนโยบายการเงินในสัปดาห์นี้

ตลาดหุ้นไทยวานนี้ปรับขึ้นแต่ทิศทางตลาดหุ้นในภูมิภาคมีทั้งบวกและลบ นักลงทุนยังคงระมัดระวังลงทุน สะท้อนจากวอลุ่มซื้อขายที่เบาบาง คาดว่าส่วนหนึ่งยังคงเป็นผลมาจากปัจจัยต่างประเทศ เช่น ความไม่สงบในตะวันออกกลางที่ยังมีความเสี่ยงที่จะลุกลามบานปลาย หากอิสราเอลโจมตีฉนวนกาซาบนภาคพื้นดิน อิสราเอลประกาศทำสงครามเฟส 2 กวาดล้างกลุ่มฮามาสโดยเคลื่อนกำลังพลและรถถังเข้าโจมตีพื้นที่ตอนเหนือของฉนวนกาซาเมื่อวานนี้ ซึ่งเป็นการโจมตีต่อเนื่อง หลังจากเปิดฉากปฏิบัติการภาคพื้นดินทางตอนใต้ของฉนวนกาซาในช่วงสุดสัปดาห์ที่ผ่านมา ในขณะที่อิหร่านออกคำเตือนไปที่อิสราเอลว่าเป็นการล้ำเส้นแดง และอาจทำให้ทุกฝ่ายออกมาเคลื่อนไหวทางด้านอัตราผลตอบแทนพันธบัตรสหรัฐฯ อายุ 10 ปียังทรงตัวในระดับสูง (4.80-5%) ทำให้นักลงทุนยังไม่กล้าเข้าลงทุนมากนัก รอติดตามผลการประชุมของธนาคารกลางต่าง ๆ เช่น ธนาคารกลางอังกฤษ ธนาคารกลางสหรัฐฯ ธนาคารกลางญี่ปุ่น เราคาดว่าอัตราผลตอบแทนพันธบัตรรัฐบาลสหรัฐฯ อายุ 10 ปี จะอ่อนตัวลง หากผลประชุมเฟดมีการคงอัตราดอกเบี้ย และประธานเฟดส่งสัญญาณชะลอการปรับขึ้นอัตราดอกเบี้ยในเดือนธ.ค. ในทางกลับกันถ้าเฟดส่งสัญญาณคุมเข้มหรือมีข้อความการกิจของเฟดยังไม่เสรีจสัน ก็จะทำให้อัตราผลตอบแทนพันธบัตรเร่งตัวขึ้นอีกครั้ง นั่นไทยมีแรงขายหุ้นกลุ่มโรงไฟฟ้า ส่วนหนึ่งเป็นผลมาจากราคาก๊าซที่ปรับขึ้นตามราคาน้ำมัน ซึ่งเป็นต้นทุนหลักของโรงไฟฟ้า SPP ที่ได้รับผลกระทบ เช่น BGRIM, GPSC

ศาลปกครองสูงสุดมีคำสั่งกลับคำสั่งของศาลปกครองชั้นต้นให้รับคำฟ้องคดีที่ มูลนิธิเพื่อผู้บริโภคฟ้องคณะกรรมการกิจการกระจายเสียง กิจการโทรทัศน์ และกิจการโทรคมนาคมแห่งชาติ (กสทช.) ที่มีมติการรวมธุรกิจระหว่างบมจ. ทูร์ คอร์ปอเรชั่น (TRUE) และบมจ. โทเทิล แอ็คเซ็ส คอมมูนิเคชั่น (DTAC) ตามที่มูลนิธิเพื่อผู้บริโภคอุทธรณ์ เพราะบริการโทรคมนาคมเป็นบริการขั้นพื้นฐานที่มีผลต่อการดำรงชีวิตของประชาชน และด้วยข้อจำกัดเกี่ยวกับปริมาณคลื่นความถี่ที่มีจำนวนจำกัด และการลงทุนในการประกอบกิจการต้องใช้เงินทุนจำนวนมาก การมีผู้ประกอบการน้อยรายจะทำให้มีการกึ่งผูกขาด กระทบต่อการแข่งขันเสรีอย่างเป็นธรรม มีผลทำให้ผู้ใช้บริการได้รับผลกระทบในวงกว้าง เรามองกรณีนี้จะเป็นบวกต่อ ADVANC ซึ่งเป็นผู้ให้บริการที่มีส่วนแบ่งการตลาดสูงสุด และเติบโตดีสำหรับผลประกอบการไตรมาส 3/66 เทียบเท่าก่อนเกิดโควิดจาก ARPU ที่ดีขึ้นทั้งในส่วนของมือถือและไฟเบอร์

แนวโน้มตลาดหุ้นไทยวันนี้คาดว่า แกว่ง อัตราผลตอบแทนพันธบัตรรัฐบาลสหรัฐฯ อายุ 10 ปี ยังคงแกว่งในกรอบระหว่าง 4.80-5% ซึ่งคาดว่า SET จะแกว่งในกรอบระหว่าง 1,360-1,420 จุด ระยะเวลาสั้นยังมีความเสี่ยงจากสถานการณ์ดังที่เรายกในตะวันออกกลางที่ยืดเยื้อยาวนานกว่าที่คาด ในประเทศติดตามโครงการดิจิทัลวอลเล็ต หากมีการลดขนาดโครงการลงเชื่อว่า จะลดความกดดันต่ออัตราผลตอบแทนพันธบัตรรัฐบาลไทยอายุ 10 ปีลง แนะนำซื้อหุ้น ADVANC, BH, BCH, CPALL, CPAXT, CPN

กลยุทธ์การลงทุน

Trading: แนะนำ กลับเข้าตลาดอีกครั้งเมื่อดัชนีปิดเหนือ 1,420 จุด

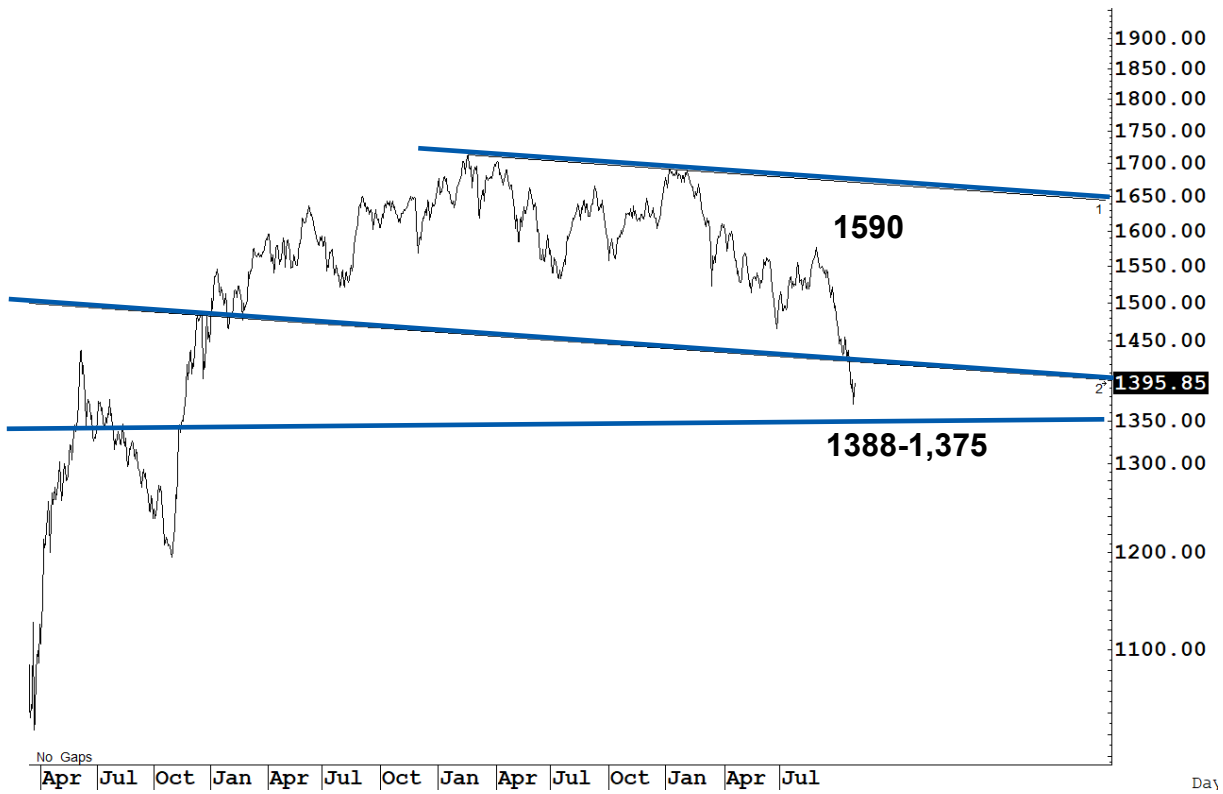
Technical Analyzer

Saravut Tachochavalit, Analyst
 TEL : +66 (2) 088 9999 Ext. 9754
 EMAIL : Saravut.ta@rhbgroup.com

SET Index

วอลุ่มน้อย

Figure 1 : SET Index daily chart



Source: RHB, Aspen

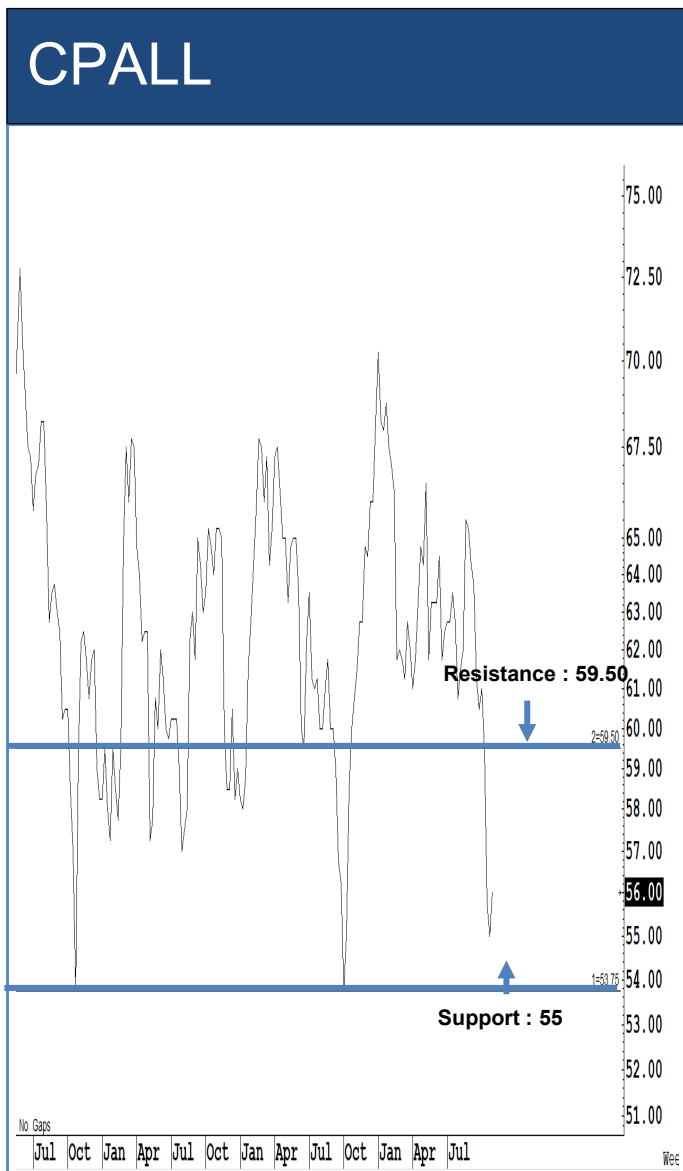
SET Index ปิดที่ 1,395.85 จุด 7.62 จุด มูลค่าการซื้อขาย 36,755 ล้านบาท ลดลงเมื่อเทียบกับปริมาณการซื้อขายวันก่อนหน้า โดยนักลงทุนต่างประเทศขายสุทธิ 751 ล้านบาท และขายสุทธิ 170,573 ล้านบาท YTD

ระยะกลาง : SET Index อยู่ในช่วงปรับฐาน เดือนนี้ถ้ายังคงปิดต่ำกว่า 1,587 จุด ยังคงแนวโน้มปรับฐานต่อไป สำหรับทิศทางในไตรมาส 4/2566 คาดว่ากรอบของ SET จะอยู่ระหว่าง 1,375-1,530 จุด แนะนำ ซื้อเมื่ออ่อนตัว สัปดาห์นี้คาดว่าจะแกว่งในกรอบระหว่าง 1,350-1,400 จุด แนะนำ ลงซื้อ ขึ้นขาย

ระยะสั้น : SET Index ปิดบวก โดยเป็นการฟื้นตัวต่อเนื่องจากภาวะ oversold แต่ปริมาณซื้อขายยังคงหดตัวลงต่อเนื่อง ทำให้ภาพการซื้อขายยังดูเปราะบาง เราคาดว่าน่าจะแกว่งต่อไปจนกว่าจะกลับขึ้นไปปิดเหนือระดับ 1,420 จุดได้เป็นอย่างน้อย ทิศทางจะค่อย ๆ ฟื้นตัวขึ้นไป สั้น ๆ ไม่ต่ำกว่าแนวรับแถว ๆ 1,380 จุด แนะนำ trading ได้ หวังผลดีคลิกได้แถว ๆ 1,410 จุดก่อน

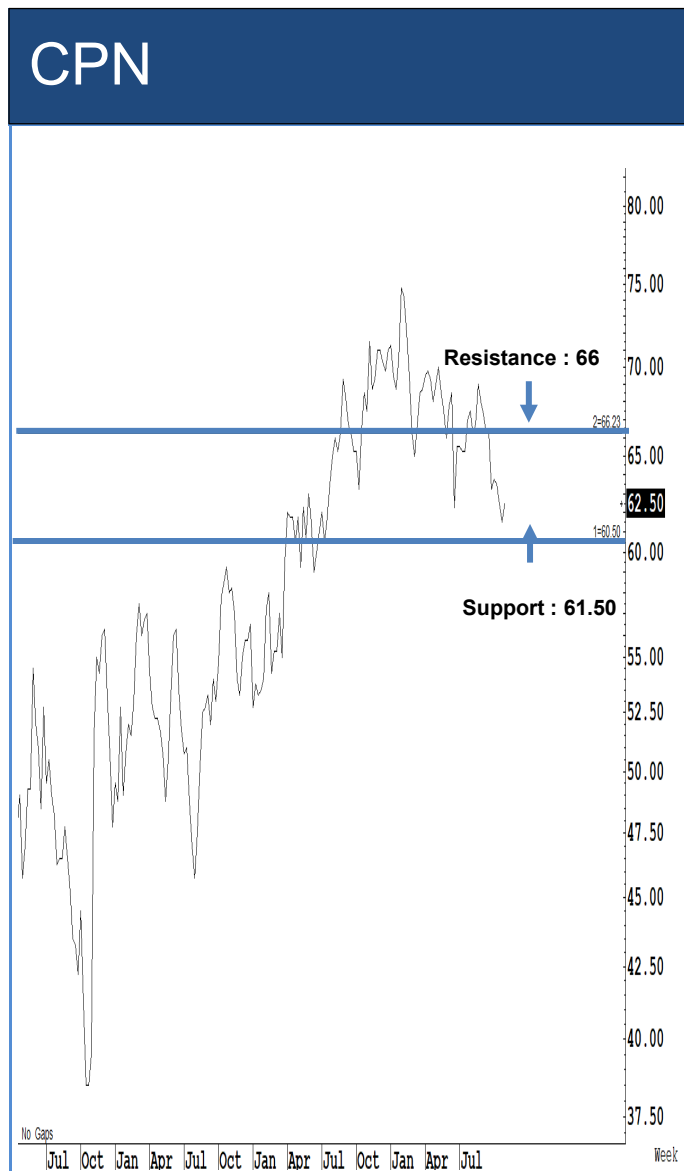
Saravut Tachochavalit, Analyst
 TEL : +66 (2) 088 9999 Ext. 9754
 EMAIL : Saravut.ta@rhbgroup.com

Trading Stocks



Source: RHB, Bloomberg

ระยะสั้นแกว่งในกรอบ sideways ระหว่าง 55-59.50 บาท แนะนำ ลงซื้อ ขึ้นขายในกรอบดังกล่าว ส่วนจุดตัดขาดทุนจะอยู่ที่ 54.75 บาท



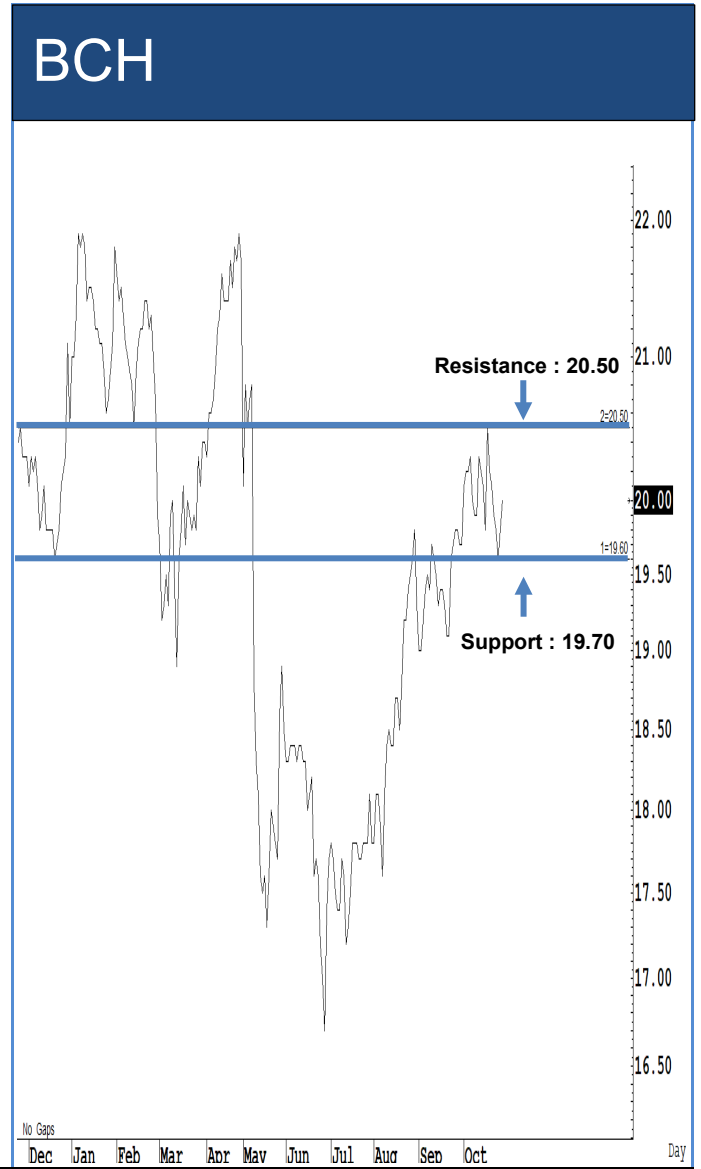
Source: RHB, Bloomberg

ระยะสั้นแกว่งในกรอบ sideways ระหว่าง 61.50-66 บาท แนะนำ ลงซื้อ ขึ้นขายในกรอบดังกล่าว ส่วนจุดตัดขาดทุนจะอยู่ที่ 61.25 บาท



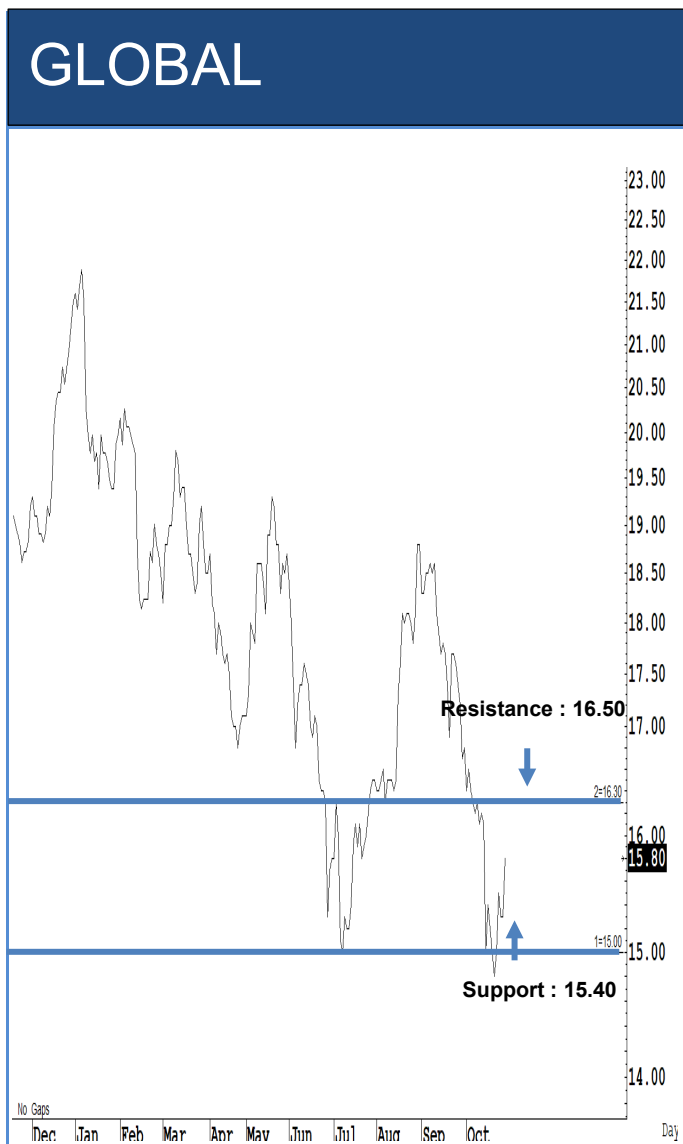
Source: RHB, Bloomberg

ระยะสั้นแกว่งในกรอบ sideways ระหว่าง 257-264 บาท แนะนำ ลงซื้อ ขึ้นขายในกรอบดังกล่าว ส่วนจุดตัดขาดทุนจะอยู่ที่ 256 บาท



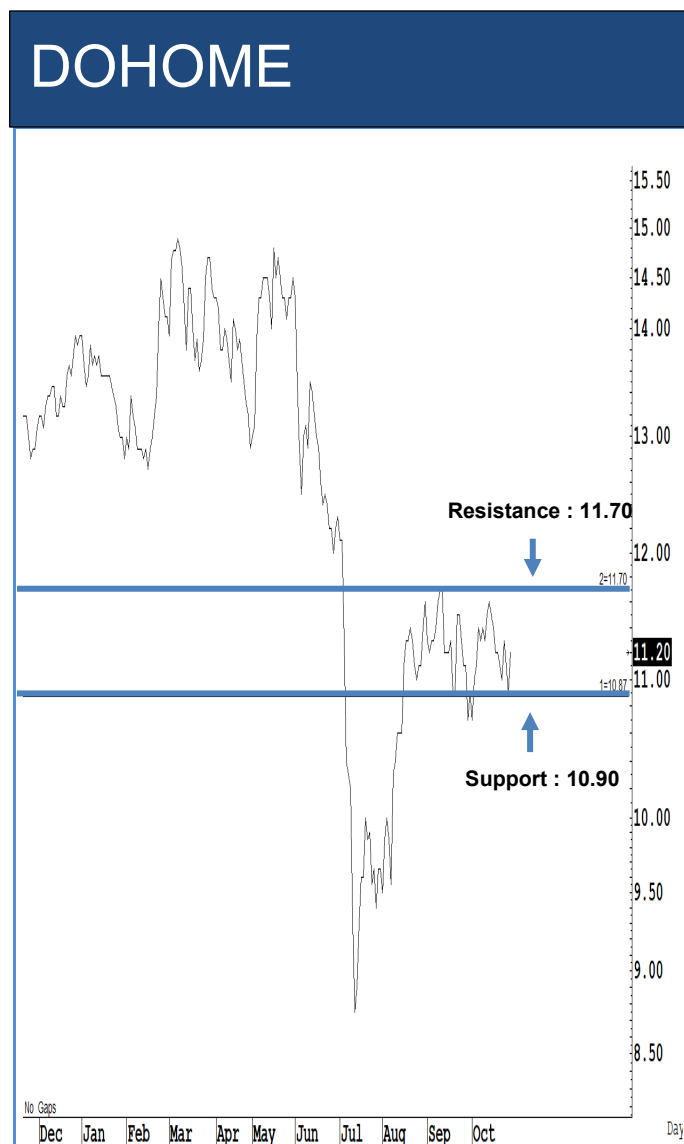
Source: RHB, Bloomberg

ระยะสั้นแกว่งในกรอบ sideways ระหว่าง 19.70-20.50 บาท แนะนำ ลงซื้อ ขึ้นขายในกรอบดังกล่าว ส่วนจุดตัดขาดทุนจะอยู่ที่ 19.60 บาท



Source: RHB, Bloomberg

ระยะสั้นแกว่งในกรอบ **sideway** ระหว่าง 15.40-16.50 บาท แนะนำ ลงซื้อ ขึ้นขาย ในกรอบดังกล่าว ส่วนจุดตัดขาดทุนจะอยู่ที่ 15.30 บาท



Source: RHB, Bloomberg

ระยะสั้นแกว่งในกรอบ **sideway** ระหว่าง 10.90-11.70 บาท แนะนำ ลงซื้อ ขึ้นขาย ในกรอบดังกล่าว ส่วนจุดตัดขาดทุนจะอยู่ที่ 10.80 บาท

ข้อมูลธุรกรรมขายชอร์ต (Short Sales)

	Symbol (30 Oct'23)	Volume (Shares)	Value (Baht)	% Short Sale Volume Comparing with Main Board	% Short Sale Value Comparing with Main Board
1	BDMS	8,064,900	212,017,850.00	18.72	18.67
2	EA	3,744,300	158,762,100.00	8.83	8.89
3	EA-R	3,722,400	157,152,900.00	8.78	8.8
4	PTTGC-R	3,833,900	137,012,100.00	20.65	20.66
5	SCB-R	1,374,000	136,451,225.00	8.51	8.51
6	KBANK-R	1,031,500	135,655,800.00	8.2	8.18
7	DELTA	1,673,700	131,809,300.00	6.75	6.65
8	PTT	3,814,200	127,386,300.00	16.07	16.08
9	PTTEP-R	738,700	123,726,000.00	13.86	13.84
10	AOT	1,425,600	95,401,550.00	14.01	14
11	BBL	576,500	90,614,700.00	8.02	7.99
12	DELTA-R	1,128,500	90,225,550.00	4.55	4.55
13	ADVANC	371,600	80,927,100.00	12.9	12.87
14	AOT-R	1,146,400	76,666,550.00	11.27	11.25
15	SCC-R	252,900	73,098,300.00	10.49	10.47
16	IVL	2,945,900	73,055,320.00	11.4	11.44
17	PTTGC	1,726,300	61,741,525.00	9.3	9.31
18	KBANK	462,000	60,734,200.00	3.67	3.66
19	CPALL	988,200	54,730,550.00	5.87	5.83
20	PTTEP	282,800	47,374,300.00	5.31	5.3
21	SCGP-R	1,309,000	47,044,850.00	16.64	16.62
22	BDMS-R	1,768,300	46,471,675.00	4.11	4.09
23	ADVANC-R	209,400	45,636,800.00	7.27	7.26
24	SCGP	1,224,200	44,106,025.00	15.57	15.58
25	KTB	2,321,000	44,099,000.00	9.55	9.55
26	MINT	1,320,800	37,196,550.00	13.23	13.21
27	OR-R	1,987,500	36,671,120.00	20.29	20.32
28	GPSC	930,800	35,997,300.00	7.95	7.95
29	LH-R	4,692,700	35,455,135.00	11.93	11.97
30	GULF	810,300	34,815,100.00	9.78	9.75
31	LH	4,426,500	33,349,150.00	11.25	11.26
32	BGRIM	1,477,900	33,044,430.00	5.07	5.1
33	BANPU	4,347,500	32,391,850.00	8.91	8.85
34	KTB-R	1,687,000	32,053,000.00	6.94	6.94
35	BH	122,300	31,398,400.00	8.6	8.58
36	GULF-R	703,600	30,218,400.00	8.49	8.46
37	KCE-R	560,000	29,265,500.00	7.94	7.9
38	IVL-R	1,130,400	27,884,530.00	4.37	4.36
39	TRUE	4,123,000	26,739,685.00	13.85	13.89
40	WHA	4,988,100	26,254,545.00	22.99	22.97
41	MINT-R	919,100	25,952,700.00	9.21	9.22
42	SAWAD-R	595,200	25,473,425.00	8.25	8.26
43	KCE	488,900	25,392,425.00	6.93	6.85
44	CRC-R	663,000	25,389,575.00	7.14	7.13
45	TTB	14,371,100	24,188,747.00	10.18	10.15
46	TISCO	249,000	24,070,125.00	7.6	7.6

Source: SETSMART

ข้อมูลแบบรายงานการเปลี่ยนแปลงการถือหลักทรัพย์และสัญญาซื้อขายล่วงหน้าของผู้บริหาร (แบบ 59)

ชื่อบริษัท	ชื่อผู้บริหาร	ประเภทหลักทรัพย์	วันที่ได้มา/ จำหน่าย	จำนวน	ราคา	วิธีการได้มา/ จำหน่าย
GUNKUL	นาย กัลกุล ดำรงปิยะวุฒิ	หุ้นสามัญ	26/10/2566	4,000,000	2.49	ซื้อ
GUNKUL	นาย กัลกุล ดำรงปิยะวุฒิ	หุ้นสามัญ	27/10/2566	1,000,000	2.44	ซื้อ
CV	นาย เศรษฐศิริ ศักดิ์สิทธิ์เสรีกุล	หุ้นสามัญ	24/10/2566	5,599,200	0.65	ขาย
CV	นาย เศรษฐศิริ ศักดิ์สิทธิ์เสรีกุล	หุ้นสามัญ	26/10/2566	690,000	0.63	ขาย
TRITN	นางสาว หลุยส์ เตชะอุบล	หุ้นสามัญ	27/10/2566	2,000,000	0.14	ซื้อ
NEX	นางสาว อินทิรา ช่วยสนิท	หุ้นสามัญ	27/10/2566	5,400,000	9.2	ซื้อ
NEX	นาย คณิสสร ศรีวัชรประภา	หุ้นสามัญ	27/10/2566	5,400,000	9.2	ซื้อ
BGT	นาง นันทริกา ชันช้อย	หุ้นสามัญ	27/10/2566	19,000	0.76	ซื้อ
PRIN	นาย ปริญญา โกวิทจินดาชัย	หุ้นสามัญ	27/10/2566	85,000	2.8	ซื้อ
PQS	นาย อนุเชษฐ แสนโคตร	หุ้นสามัญ	27/10/2566	600,000	-	โอน
MJD	นาย สุริยา พูลวรลักษณ์	หุ้นสามัญ	26/10/2566	61,600	1.24	ซื้อ
MJD	นาย สุริยา พูลวรลักษณ์	หุ้นสามัญ	27/10/2566	4,700	1.24	ซื้อ
ALPHAX	นาย ชีร ชุติวราภรณ์	หุ้นสามัญ	27/10/2566	9,500,000	0.96	ซื้อ
NDR	นาย ชัยสิทธิ์ สัมฤทธิวิวัฒนา	ใบสำคัญแสดงสิทธิที่จะซื้อหุ้น	26/10/2566	150,000	0.08	ขาย

Source: www.sec.or.th

Foreign Portfolio Investment

(Unit :US\$ Mn)

Country	Date	Daily	WTD	MTD	QTD	YTD	12M	YoY
Thailand	30/10/2023	(20.9)	(20.9)	(366.1)	(366.1)	(4,892.7)	(3,676.6)	(8,899.3)
Japan	20/10/2023		1,432.0	19,473.8	19,473.8	30,612.8	41,386.2	58,897.7
Indonesia	30/10/2023	(23.4)	(23.4)	(410.8)	(410.8)	(720.4)	(2,019.2)	(7,465.3)
S. Korea	30/10/2023	9.0	9.0	(2,146.8)	(2,146.8)	4,161.6	5,884.2	11,143.7
Vietnam	30/10/2023	(2.5)	(2.5)	(76.9)	(76.9)	(342.5)	756.9	1,362.6
Sri Lanka	30/10/2023	0.1	0.1	1.5	1.5	11.6	46.8	34.9
Malaysia	27/10/2023	(18.6)	(83.1)	(456.2)	(456.2)	(897.7)	(1,269.9)	(2,508.6)
Philippines	27/10/2023	(5.8)	(35.9)	(163.5)	(163.5)	(892.6)	(902.0)	(1,395.4)
India	27/10/2023	(299.6)	(1,502.8)	(2,400.9)	(2,400.9)	12,357.8	17,708.6	42,573.0
Taiwan	30/10/2023	(200.8)	(200.8)	(4,412.3)	(4,412.3)	(6,592.5)	(3,001.1)	41,202.6
China	30/06/2023			6,251.8	(41,409.8)	6,778.9	(68,624.6)	

Source: Bloomberg

ข้อมูลต่างชาติซื้อขาย NVDR

(ณ วันที่ 30 ตุลาคม 2566)

NVDR TOP 5 BUY

ชื่อหลักทรัพย์	ซื้อ (ล้านบาท)	ขาย (ล้านบาท)	รวม (ล้านบาท)	สุทธิ (ล้านบาท)	มูลค่าการซื้อขายทั้งหมด (ล้านบาท)	สัดส่วนการซื้อขาย ผ่าน NVDR (%)
DELTA	702	449.43	1,151.43	252.57	1,983.22	29.03
PTT	295.81	97.6	393.41	198.22	796.18	24.71
EA	533.95	424.55	958.5	109.41	1,803.87	26.57
CPN	185.08	91.61	276.7	93.47	426.29	32.45
BANPU	141.03	62.49	203.52	78.54	366	27.8

NVDR TOP 5 SELL

ชื่อหลักทรัพย์	ซื้อ (ล้านบาท)	ขาย (ล้านบาท)	รวม (ล้านบาท)	สุทธิ (ล้านบาท)	มูลค่าการซื้อขายทั้งหมด (ล้านบาท)	สัดส่วนการซื้อขาย ผ่าน NVDR (%)
KBANK	332.36	529.53	861.89	-197.17	1,659.21	25.97
SCB	421.87	569.49	991.36	-147.62	1,603.04	30.92
PTTEP	250.36	382.87	633.23	-132.5	893.97	35.42
IVL	153.83	264.3	418.13	-110.48	640.6	32.64
SCC	257.6	352.57	610.17	-94.97	699.39	43.62

Source: www.settrade.com

Economic Calendar – Thailand

Date Time	Event	Period	Survey	Actual	Prior	Revised
10/26/2023 10:30	Capacity Utilization ISIC	Sep	--	--	58.18	--
10/27/2023 14:30	Foreign Reserves	Oct-20	--	--	\$211.4b	--
10/27/2023 14:30	Forward Contracts	Oct-20	--	--	\$30.2b	--
10/31/2023 11:00	Mfg Production Index ISIC NSA YoY	Sep	-5.00%	--	-7.53%	--
10/31/2023 14:00	BoP Current Account Balance	Sep	\$650m	--	\$401m	--
10/31/2023 14:30	Exports YoY	Sep	--	--	-1.80%	--
10/31/2023 14:30	Exports	Sep	--	--	\$23195m	--
10/31/2023 14:30	Imports YoY	Sep	--	--	-11.90%	--
10/31/2023 14:30	Imports	Sep	--	--	\$21971m	--
10/31/2023 14:30	Trade Balance	Sep	--	--	\$1225m	--
10/31/2023 14:30	BoP Overall Balance	Sep	--	--	\$325m	--
11/01/2023 07:30	S&P Global Thailand PMI Mfg	Oct	--	--	47.8	--
11/01/2023 14:30	Business Sentiment Index	Oct	--	--	50.4	--
11/03/2023 14:30	Foreign Reserves	Oct-27	--	--	--	--
11/03/2023 14:30	Forward Contracts	Oct-27	--	--	--	--
11/06/2023 10:30	CPI Core YoY	Oct	--	--	0.63%	--
11/06/2023 10:30	CPI NSA MoM	Oct	--	--	-0.36%	--
11/06/2023 10:30	CPI YoY	Oct	--	--	0.30%	--
11/07/2023 11/13	Consumer Confidence	Oct	--	--	58.7	--
11/07/2023 11/13	Consumer Confidence Economic	Oct	--	--	53.2	--
11/10/2023 14:30	Foreign Reserves	Nov-03	--	--	--	--
11/10/2023 14:30	Forward Contracts	Nov-03	--	--	--	--
11/17/2023 14:30	Foreign Reserves	Nov-10	--	--	--	--
11/17/2023 14:30	Forward Contracts	Nov-10	--	--	--	--
11/18/2023 11/24	Car Sales	Oct	--	--	62086	--
11/20/2023 09:30	GDP SA QoQ	3Q	--	--	0.20%	--
11/20/2023 09:30	GDP YoY	3Q	--	--	1.80%	--
11/23/2023 11/28	Customs Exports YoY	Oct	--	--	2.10%	--
11/23/2023 11/28	Customs Imports YoY	Oct	--	--	-8.30%	-8.25%
11/23/2023 11/28	Customs Trade Balance	Oct	--	--	\$2090m	--
11/24/2023 14:30	Foreign Reserves	Nov-17	--	--	--	--
11/24/2023 14:30	Forward Contracts	Nov-17	--	--	--	--
11/24/2023 11/30	Mfg Production Index ISIC NSA YoY	Oct	--	--	--	--
11/27/2023 12:30	Bloomberg Nov. Thailand Economic Survey					
11/27/2023 11/30	Capacity Utilization ISIC	Oct	--	--	--	--
11/29/2023 14:00	BoT Benchmark Interest Rate	Nov-29	--	--	2.50%	--
11/30/2023 14:00	BoP Current Account Balance	Oct	--	--	--	--
11/30/2023 14:30	Exports YoY	Oct	--	--	--	--
11/30/2023 14:30	Exports	Oct	--	--	--	--
11/30/2023 14:30	Imports YoY	Oct	--	--	--	--
11/30/2023 14:30	Imports	Oct	--	--	--	--
11/30/2023 14:30	Trade Balance	Oct	--	--	--	--
11/30/2023 14:30	BoP Overall Balance	Oct	--	--	--	--

Source: Bloomberg

RHB Guide to Investment Ratings

- Buy:** Share price may exceed 10% over the next 12 months
Trading Buy: Share price may exceed 15% over the next 3 months, however longer-term outlook remains uncertain
Neutral: Share price may fall within the range of +/- 10% over the next 12 months
Take Profit: Target price has been attained. Look to accumulate at lower levels
Sell: Share price may fall by more than 10% over the next 12 months
Not Rated: Stock is not within regular research coverage

Investment Research Disclaimers

RHB has issued this report for information purposes only. This report is intended for circulation amongst RHB and its affiliates' clients generally or such persons as may be deemed eligible by RHB to receive this report and does not have regard to the specific investment objectives, financial situation and the particular needs of any specific person who may receive this report. This report is not intended, and should not under any circumstances be construed as, an offer or a solicitation of an offer to buy or sell the securities referred to herein or any related financial instruments.

This report may further consist of, whether in whole or in part, summaries, research, compilations, extracts or analysis that has been prepared by RHB's strategic, joint venture and/or business partners. No representation or warranty (express or implied) is given as to the accuracy or completeness of such information and accordingly investors should make their own informed decisions before relying on the same.

This report is not directed to, or intended for distribution to or use by, any person or entity who is a citizen or resident of or located in any locality, state, country or other jurisdiction where such distribution, publication, availability or use would be contrary to the applicable laws or regulations. By accepting this report, the recipient hereof (i) represents and warrants that it is lawfully able to receive this document under the laws and regulations of the jurisdiction in which it is located or other applicable laws and (ii) acknowledges and agrees to be bound by the limitations contained herein. Any failure to comply with these limitations may constitute a violation of applicable laws.

All the information contained herein is based upon publicly available information and has been obtained from sources that RHB believes to be reliable and correct at the time of issue of this report. However, such sources have not been independently verified by RHB and/or its affiliates and this report does not purport to contain all information that a prospective investor may require. The opinions expressed herein are RHB's present opinions only and are subject to change without prior notice. RHB is not under any obligation to update or keep current the information and opinions expressed herein or to provide the recipient with access to any additional information. Consequently, RHB does not guarantee, represent or warrant, expressly or impliedly, as to the adequacy, accuracy, reliability, fairness or completeness of the information and opinion contained in this report. Neither RHB (including its officers, directors, associates, connected parties, and/or employees) nor does any of its agents accept any liability for any direct, indirect or consequential losses, loss of profits and/or damages that may arise from the use or reliance of this research report and/or further communications given in relation to this report. Any such responsibility or liability is hereby expressly disclaimed.

Whilst every effort is made to ensure that statement of facts made in this report are accurate, all estimates, projections, forecasts, expressions of opinion and other subjective judgments contained in this report are based on assumptions considered to be reasonable and must not be construed as a representation that the matters referred to therein will occur. Different assumptions by RHB or any other source may yield substantially different results and recommendations contained on one type of research product may differ from recommendations contained in other types of research. The performance of currencies may affect the value of, or income from, the securities or any other financial instruments referenced in this report. Holders of depositary receipts backed by the securities discussed in this report assume currency risk. Past performance is not a guide to future performance. Income from investments may fluctuate. The price or value of the investments to which this report relates, either directly or indirectly, may fall or rise against the interest of investors.

This report may contain comments, estimates, projections, forecasts and expressions of opinion relating to macroeconomic research published by RHB economists of which should not be considered as investment ratings/advice and/or a recommendation by such economists on any securities discussed in this report.

This report does not purport to be comprehensive or to contain all the information that a prospective investor may need in order to make an investment decision. The recipient of this report is making its own independent assessment and decisions regarding any securities or financial instruments referenced herein. Any investment discussed or recommended in this report may be unsuitable for an investor depending on the investor's specific investment objectives and financial position. The material in this report is general information intended for recipients who understand the risks of investing in financial instruments. This report does not take into account whether an investment or course of action and any associated risks are suitable for the recipient. Any recommendations contained in this report must therefore not be relied upon as investment advice based on the recipient's personal circumstances. Investors should make their own independent evaluation of the information contained herein, consider their own investment objective, financial situation and particular needs and seek their own financial, business, legal, tax and other advice regarding the appropriateness of investing in any securities or the investment strategies discussed or recommended in this report.

This report may contain forward-looking statements which are often but not always identified by the use of words such as "believe", "estimate", "intend" and "expect" and statements that an event or result "may", "will" or "might" occur or be achieved and other similar expressions.

Such forward-looking statements are based on assumptions made and information currently available to RHB and are subject to known and unknown risks, uncertainties and other factors which may cause the actual results, performance or achievement to be materially different from any future results, performance or achievement, expressed or implied by such forward-looking statements. Caution should be taken with respect to such statements and recipients of this report should not place undue reliance on any such forward-looking statements. RHB expressly disclaims any obligation to update or revise any forward-looking statements, whether as a result of new information, future events or circumstances after the date of this publication or to reflect the occurrence of unanticipated event

The use of any website to access this report electronically is done at the recipient's own risk, and it is the recipient's sole responsibility to take precautions to ensure that it is free from viruses or other items of a destructive nature. This report may also provide the addresses of, or contain hyperlinks to, websites. RHB takes no responsibility for the content contained therein. Such addresses or hyperlinks (including addresses or hyperlinks to RHB own website material) are provided solely for the recipient's convenience. The information and the content of the linked site do not in any way form part of this report. Accessing such website or following such link through the report or RHB website shall be at the recipient's own risk.

This report may contain information obtained from third parties. Third party content providers do not guarantee the accuracy, completeness, timeliness or availability of any information and are not responsible for any errors or omissions (negligent or otherwise), regardless of the cause, or for the results obtained from the use of such content. Third party content providers give no express or implied warranties, including, but not limited to, any warranties of merchantability or fitness for a particular purpose or use. Third party content providers shall not be liable for any direct, indirect, incidental, exemplary, compensatory, punitive, special or consequential damages, costs, expenses, legal fees, or losses (including lost income or profits and opportunity costs) in connection with any use of their content.

The research analysts responsible for the production of this report hereby certifies that the views expressed herein accurately and exclusively reflect his or her personal views and opinions about any and all of the issuers or securities analysed in this report and were prepared independently and autonomously. The research analysts that authored this report are precluded by RHB in all circumstances from trading in the securities or other financial instruments referenced in the report, or from having an interest in the company(ies) that they cover.

The contents of this report is strictly confidential and may not be copied, reproduced, published, distributed, transmitted or passed, in whole or in part, to any other person without the prior express written consent of RHB and/or its affiliates. This report has been delivered to RHB and its affiliates' clients for information purposes only and upon the express understanding that such parties will use it only for the purposes set forth above. By electing to view or accepting a copy of this report, the recipients have agreed that they will not print, copy, videotape, record, hyperlink, download, or otherwise attempt to reproduce or re-transmit (in any form including hard copy or electronic distribution format) the contents of this report. RHB and/or its affiliates accepts no liability whatsoever for the actions of third parties in this respect.

The contents of this report are subject to copyright. Please refer to Restrictions on Distribution below for information regarding the distributors of this report. Recipients must not reproduce or disseminate any content or findings of this report without the express permission of RHB and the distributors.

The securities mentioned in this publication may not be eligible for sale in some states or countries or certain categories of investors. The recipient of this report should have regard to the laws of the recipient's place of domicile when contemplating transactions in the securities or other financial instruments referred to herein. The securities discussed in this report may not have been registered in such jurisdiction. Without prejudice to the foregoing, the recipient is to note that additional disclaimers, warnings or qualifications may apply based on geographical location of the person or entity receiving this report.

The term "RHB" shall denote, where appropriate, the relevant entity distributing or disseminating the report in the particular jurisdiction referenced below, or, in every other case, RHB Investment Bank Berhad and its affiliates, subsidiaries and related companies.

RESTRICTIONS ON DISTRIBUTION

Malaysia

This report is issued and distributed in Malaysia by RHB Investment Bank Bhd. The views and opinions in this report are our own as of the date hereof and is subject to change. If the Financial Services and Markets Act of the United Kingdom or the rules of the Financial Conduct Authority apply to a recipient, our obligations owed to such recipient therein are unaffected. RHB Investment Bank Bhd has no obligation to update its opinion or the information in this report.

Thailand

This report is issued and distributed in the Kingdom of Thailand by RHB Securities (Thailand) PCL, a licensed securities company that is authorised by the Ministry of Finance, regulated by the Securities and Exchange Commission of Thailand and is a member of the Stock Exchange of Thailand. The Thai Institute of Directors Association has disclosed the Corporate Governance Report of Thai Listed Companies made pursuant to the policy of the Securities and Exchange Commission of Thailand. RHB Securities (Thailand) PCL does not endorse, confirm nor certify the result of the Corporate Governance Report of Thai Listed Companies.

Indonesia

This report is issued and distributed in Indonesia by PT RHB Sekuritas Indonesia. This research does not constitute an offering document and it should not be construed as an offer of securities in Indonesia. Any securities offered or sold, directly or indirectly, in Indonesia or to any Indonesian citizen or corporation (wherever located) or to any Indonesian resident in a manner which constitutes a public offering under Indonesian laws and regulations must comply with the prevailing Indonesian laws and regulations.

Singapore

This report is issued and distributed in Singapore by RHB Bank Berhad (Singapore branch) which is a holder of a full bank licence and an exempt capital markets services licence and financial adviser regulated by the Monetary Authority of Singapore. RHB Bank Berhad (Singapore branch) may distribute reports produced by its respective foreign entities, affiliates or other foreign research houses pursuant to an arrangement under Regulation 32C of the Financial Advisers Regulations. Where the report is distributed in Singapore to a person who is not an Accredited Investor, Expert Investor or an Institutional Investor, RHB Bank Berhad (Singapore branch) accepts legal responsibility for the contents of the report to such persons only to the extent required by law. Singapore recipients should contact RHB Bank Berhad (Singapore branch) in respect of any matter arising from or in connection with the report.

United States

This report was prepared by RHB is meant for distribution solely and directly to "major" U.S. institutional investors as defined under, and pursuant to, the requirements of Rule 15a-6 under the U.S. Securities and Exchange Act of 1934, as amended (the "Exchange Act") via a registered U.S. broker-dealer as appointed by RHB from time to time. Accordingly, any access to this report via Bursa Marketplace or any other Electronic Services Provider is not intended for any party other than "major" US institutional investors (via a registered U.S broker-dealer), nor shall be deemed as solicitation by RHB in any manner. RHB is not registered as a broker-dealer in the United States and currently has not appointed a U.S. broker-dealer. Additionally, RHB does not offer brokerage services to U.S. persons. Any order for the purchase or sale of all securities discussed herein must be placed with and through a registered U.S. broker-dealer as appointed by RHB from time to time as required by the Exchange Act Rule 15a-6. For avoidance of doubt, RHB reiterates that it has not appointed any U.S. broker-dealer during the issuance of this report. This report is confidential and not intended for distribution to, or use by, persons other than the recipient and its employees, agents and advisors, as applicable. Additionally, where research is distributed via Electronic Service Provider, the analysts whose names appear in this report are not registered or qualified as research analysts in the United States and are not associated persons of any registered U.S. broker-dealer as appointed by RHB from time to time and therefore may not be subject to any applicable restrictions under Financial Industry Regulatory Authority ("FINRA") rules on communications with a subject company, public appearances and personal trading. Investing in any non-U.S. securities or related financial instruments discussed in this research report may present certain risks. The securities of non-U.S. issuers may not be registered with, or be subject to the regulations of, the U.S. Securities and Exchange Commission. Information on non-U.S. securities or related financial instruments may be limited. Foreign companies may not be subject to audit and reporting standards and regulatory requirements comparable to those in the United States. The financial instruments discussed in this report may not be suitable for all investors. Transactions in foreign markets may be subject to regulations that differ from or offer less protection than those in the United States.

Please refer to the following link ([RHB Research Conflict Disclosures - Oct 2023](#)) and the Disclosure of Conflict of Interest in each of the research reports provided in this email for more details.

Kuala Lumpur		Singapore			
RHB Investment Bank Bhd Level 3A, Tower One, RHB Centre Jalan Tun Razak Kuala Lumpur Malaysia Tel : +(60) 3 9280 8888 Fax : +(60) 3 9200 2216		RHB Bank Berhad (Singapore branch) 90 Cecil Street #04-00 RHB Bank Building Singapore 069531			
Jakarta		Bangkok			
PT RHB Sekuritas Indonesia Revenue Tower, 11th Floor, District 8 - SCBD Jl. Jendral Sudirman Kav 52-53 Jakarta 12190 Indonesia Tel : +6221 509 39 888 Fax : +6221 509 39 777		RHB Securities (Thailand) PCL 10th Floor, Sathorn Square Office Tower 98, North Sathorn Road, Silom Bangrak, Bangkok 10500 Thailand Tel : +(66) 2 088 9999 Fax : +(66) 2 088 9799			
สำนักงานใหญ่		สาขาที่ 1 สาขาหาดใหญ่		สาขาที่ 2 สาขาปิ่นเกล้า	
เลขที่ 98 อาคารสาทรสแควร์ ออฟฟิศ ทาวเวอร์ ชั้นที่ 8,10 ถนนสาทรเหนือ แขวงสีลม เขตบางรัก กรุงเทพมหานคร 10500 Tel: +66(0)2-862-9999 Fax: +66(0)2-108-0999		127 – 129 ถนนศรีภูวนารถ ตำบลหาดใหญ่ อำเภอหาดใหญ่ จังหวัดสงขลา 90110 Tel: +66-74-891-999 Fax: +66-(0)74-891-924		เลขที่ 7/129 – 221 อาคารศูนย์การค้าเซ็นทรัลพลาซ่า ปิ่นเกล้า ชั้น 19 ถนนบรมราชชนนี แขวงอรุณอัมรินทร์ เขตบางกอกน้อย กรุงเทพมหานคร 10700 Tel:+66(0)2-828-1555 Fax: +66-(0)2-828-1500	
สาขาที่ 3 สาขาวิภาวดีรังสิต		สาขาที่ 4 สาขาเชียงใหม่		สาขาที่ 5 สาขาฉะเชิงเทรา	
เลขที่ 89/1 อาคารเกษมทรัพย์ ชั้น 1 ถนนวิภาวดีรังสิต 314/1 หมู่ที่ 5 ต.สันทรายน้อย อ.สันทราย จ.เชียงใหม่ แขวงจอมพล เขตจตุจักร กรุงเทพมหานคร 10900 Tel:+66(0)2-035-9000 Fax:+66-(0)2-631-9099		50210 Tel: +66-(0)52-00-4999 Fax:+66-(0)5200-4998		เลขที่ 20 ถนนสุนทรทวงศ์ ตำบลหน้าเมือง อำเภอเมืองฉะเชิงเทรา จังหวัดฉะเชิงเทรา 24000 Tel: +66(0)3302-1999 Fax: +66(0)2-3851-3435	