

โทริเซนไทย เอเยนต์ชีส์ – TTA

ปีนี้แนวโน้มดีทั้งเรือและ MML

THAILAND | SET | TRANS | COMPANY UPDATE

Block Trade

BLOOMBERG TTA TB : REUTERS TTA.BK

TYPE: Cyclical Stock

6 มิถุนายน 2567

Key Point

2Q67 คาดกำไรปกติโตทั้ง q-q และ y-y ตามดัชนี BSI ที่สูงขึ้น และ MML (บริษัทย่อย) จะรับรู้ Backlog อีก 179 ล้านดอลลาร์ และคาดยังดีต่อเนื่องใน 2H67 แนวโน้มเดินเรือที่ได้รับผลบวกจากการเติบโตเศรษฐกิจโลกและจีน และ MML รับรู้ Backlog อีก 277 ล้านดอลลาร์ ทางฝ่ายปรับรายได้ขึ้นตามแนวโน้ม 2 ธุรกิจหลักที่ดีขึ้น และปรับกำไรขึ้น 16% เป็น 2,480 ล้านบาท ปรับราคาพื้นฐานเป็น 10 บาท ปรับคำแนะนำขึ้นเป็น “ซื้อ”

เดินเรือแนวโน้มดีใน 2Q67 และตามฤดูกาลจะดีต่อเนื่องไปใน 2H67

1Q67 เป็น low season ของธุรกิจเดินเรือ โดยดัชนี BSI ที่ TTA อ้างอิง -8.4% q-q ตามฤดูกาล แต่การขนส่งที่ฟื้นตัวตามเศรษฐกิจโลกและปัญหาภูมิรัฐศาสตร์ ดัชนี BSI +27.5% y-y โดยค่าเฉลี่ยของอุตสาหกรรมค่าระวางเรือ (Net T/C) หักค่าคอมมิชชั่นที่ 12,312 ดอลลาร์/วัน/ลำ ซึ่ง TTA ทำค่าระวางได้ดีที่ 15,932 ดอลลาร์ สูงกว่าอุตสาหกรรม 29.4% ดีกว่า 1Q66 ที่ 16.1% และสูงกว่า 2Q-4Q66

2Q67 (1 เม.ย.-4 มิ.ย.) ดัชนี BSI +16.6% จากค่าเฉลี่ยใน 1Q67 และ +40.4% จากค่าเฉลี่ยใน 2Q66 โดย Net T/C อุตสาหกรรมอยู่ที่ 13,602 ดอลลาร์ หากยังทำได้ดีกว่าตลาดเช่นเดียวกับ 1Q67 น่าจะเห็น Net T/C ในระดับที่สูงต่อเนื่อง ในขณะที่เดียวกันด้านต้นทุนเดินเรือจะผันผวนต่ำโดย 1Q66-1Q67 อยู่ในช่วง 7,900-8,600 ดอลลาร์ ดังนั้นเมื่อค่าระวางปรับตัวขึ้น ส่วนใหญ่จะลงไปเป็นกำไร อีกทั้ง เมื่อตามฤดูกาลปกติครั้งปีหลังค่าระวางจะดีกว่าครั้งปีแรก มองแนวโน้ม 2H67 จะยังดีต่อเนื่อง ประกอบกับอุตสาหกรรมยังคงเป็นบวกมากขึ้นจากการที่ IMF ปรับการเติบโตของจีดีพีโลกปีขึ้นเป็น 3.2% จาก 3.1% และปรับจีดีพีของจีนขึ้นเป็น 5% จาก 4.6% ซึ่งเงินมีอิทธิพลกับค่าระวางเรือมาก ทำให้แนวโน้มเดินเรือปีนี้ดีกว่าปีก่อน

2Q67 MML ดีขึ้น และทั้งปีฟื้นมีนัยสำคัญจาก Backlog ที่สูง

ปีนี้เป็นปีที่ดีของ MML จากการรับรู้ Backlog ที่สูง สิ้นปี 2566 มี Backlog สูง 734 ล้านดอลลาร์ ซึ่ง 1Q67 รับรู้ Backlog ไป 88 ล้านดอลลาร์ เพิ่มขึ้นจาก 1Q66 ที่ 43.6 ล้านดอลลาร์ แต่ยังหางานใหม่เข้ามาเพิ่มได้ ทำให้ Backlog สิ้น 1Q67 ยังสูงเป็นประวัติการณ์ที่ 735 ล้านดอลลาร์ โดย Backlog จะรับรู้ใน 2Q67 อีก 179 ล้านดอลลาร์ เทียบ 2Q66 ที่มีรายได้ 62 ล้านดอลลาร์ และ 2H67 รับรู้อีก 277 ล้านดอลลาร์ เทียบ 2H66 ที่มีรายได้ 170 ล้านดอลลาร์ ประกอบกับ 1Q67 มีเรือเข้า Dry Dock 3 ลำ ต้นทุนเพิ่มขึ้นทั้งตามรายได้และค่าใช้จ่ายซ่อมแซม/บำรุงเรือ TTA รับรู้กำไรที่ 7 ล้านบาท เทียบกับปีก่อนที่ขาดทุน 96 ล้านบาท แต่ใน 2Q-4Q67 คาดกำไรจะดีขึ้นทั้งจากการรับรู้ Backlog ที่เพิ่มขึ้น การใช้งานสินทรัพย์ (U Rate) ที่สูงขึ้น และไม่มีเรือเข้า Dry Dock รวมถึงมีโอกาสหา Backlog ใหม่เพิ่มได้อีก โดย Backlog ยังมีการรับรู้รายได้ไปในปี 2568 และปี 2569 ที่ 169 ล้านดอลลาร์ และ 114 ล้านดอลลาร์ MML รายได้หลักอยู่ในเอเชียแปซิฟิกและเอเชียตะวันออกเฉียงใต้ที่ 62% ตะวันออกกลาง 33% และอื่น ๆ 5% ขณะที่อุตสาหกรรมก็ยังมีแนวโน้มดีจากการลงทุนในกรู๊ปเจาะสำรวจปิโตรเลียมและก๊าซในตะวันออกกลาง แอฟริกา และในอ่าวไทย รวมถึงราคาน้ำมันที่ยังอยู่ในระดับสูง

ซื้อ (ปรับขึ้นจากทยอยซื้อ)

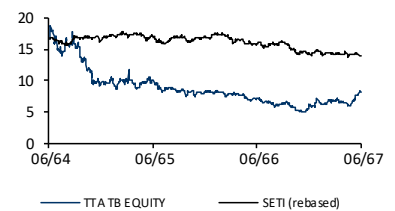
ราคาปิด (บาท) 8.25
ราคาพื้นฐาน (บาท) 10.00 (+25.66%)
(ส่วนต่างราคาหุ้น + ผลตอบแทนเงินปันผล)

| ข้อมูลบริษัท | |
|--|----------|
| จำนวนหุ้นชำระแล้ว (ล้านหุ้น): | 1,822 |
| มูลค่าตลาด (ล้านบาท): | 15,035 |
| มูลค่าตลาด (ล้านเหรียญสหรัฐ): | 410 |
| ช่วงราคา 52 สัปดาห์-สูง/ต่ำ (บาท): | 8.5/4.74 |
| การซื้อขายเฉลี่ย 3 เดือนย้อนหลัง (ล้านหุ้น/วัน): | 10.85 |
| ราคาพาร์ (บาท): | 1.00 |

| ผู้ถือหุ้นใหญ่ (%) | 21 มีนาคม 2567 |
|----------------------------|----------------|
| 1. นาย เจริญชัย มหากิจศิริ | 23.5 |
| 2. น.ส. อชฌณา มหากิจศิริ | 5.5 |
| 3. นาย พิพัฒน์ เดชชรัตน์ | 4.9 |

| การเปลี่ยนแปลงด้านราคา (%) | 1 เดือน | 3 เดือน | 1 ปี |
|----------------------------|---------|---------|------|
| เปรียบเทียบกับหลักทรัพย์ | 26% | 21% | 17% |
| เปรียบเทียบกับ SET INDEX | 30% | 24% | 34% |

ราคา VS ดัชนี SET



ที่มา: Bloomberg, PSR

สรุปข้อมูลทางการเงินสำคัญ

| งบรวมสิ้นสุด ธ.ค. | 2565 | 2566 | 2567E | 2568E |
|-----------------------|--------|--------|--------|--------|
| รายได้(ล้านบาท) | 29,321 | 23,976 | 36,152 | 38,842 |
| กำไร(ล้านบาท) | 3,269 | 1,217 | 2,480 | 2,903 |
| กำไรต่อหุ้น(บาท) | 1.79 | 0.67 | 1.36 | 1.59 |
| P/E(X) | 4.60 | 12.36 | 6.06 | 5.18 |
| BVPS(บาท) | 15.21 | 15.52 | 16.70 | 17.93 |
| P/B(X) | 0.54 | 0.53 | 0.49 | 0.46 |
| เงินปันผลต่อหุ้น(บาท) | 0.22 | 0.18 | 0.37 | 0.20 |
| Dividend Yield (%) | 2.67 | 2.18 | 4.45 | 2.42 |
| ROE(%) | 12.54 | 4.34 | 8.44 | 9.20 |

ที่มา: ข้อมูลบริษัท, PSR คาดการณ์

**อ้างอิงราคาปิดล่าสุด

วิธีประเมินมูลค่า

P/B'67 (0.6x)

สยาม ดิยานนท์

นักวิเคราะห์การลงทุนด้านหลักทรัพย์ #17970

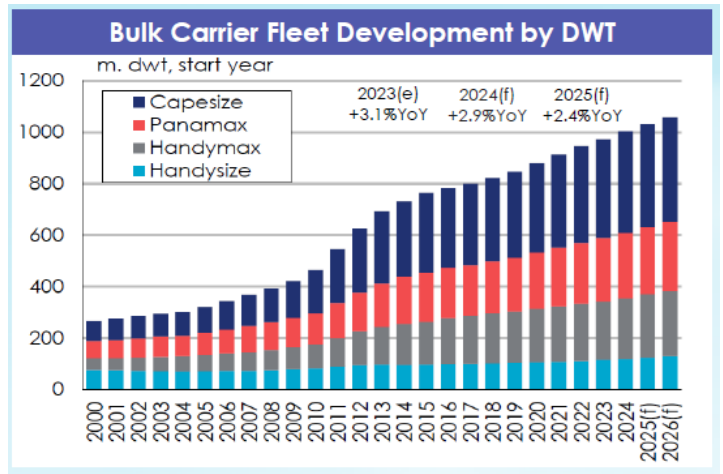
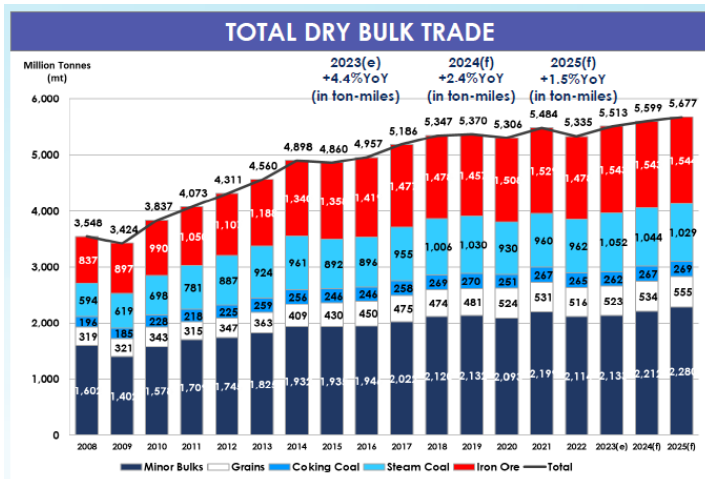
โทร: 66 2 635 1700 #483

Ref.:CO2567_0507

ปรับคำแนะนำขึ้นเป็น “ซื้อ” ปรับกำไรขึ้นและปรับราคาพื้นฐานเป็น 10 บาท

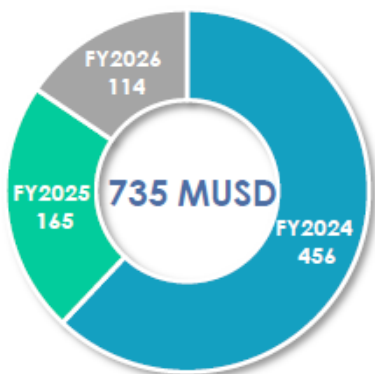
ภาพรวม 2Q67 กำไรปกติคาดดีขึ้นทั้ง q-q, y-y ตาม 2 ธุรกิจหลัก แต่กำไรสุทธิอาจลดลง q-q จาก 1Q67 ที่มีกำไรสุทธิแปลกเปลี่ยนสูง 624 ล้านบาท คาดลดลงเพราะเงินบาทไม่ได้อ่อนค่าลงไปอีก ธุรกิจปุ๋ยที่เวียดนาม 2Q67 แนวโน้มปริมาณการขายดีขึ้นตามฤดูกาลจากการเพาะปลูกที่เวียดนาม โดยทั้งปี MML จะดีขึ้นมากจากการรับรู้ Backlog ปีนี้ 544 ล้านดอลลาร์ จากปีก่อนที่มีรายได้ 275 ล้านดอลลาร์ และเดินเรือแนวโน้มดี อีกทั้งมีกำไรที่ยังไม่ได้รับรู้จากการลงทุนในสินทรัพย์ดิจิทัลที่ถืออยู่ 3,048 ล้านบาท ซึ่ง 2,900 ล้านบาท เป็นการลงทุนในบิทคอยน์ ต้นทุน 2.0-2.5 หมื่นดอลลาร์/บิทคอยน์ เทียบกับที่ซื้อขายราว 7 หมื่นดอลลาร์ ทางฝ่ายปรับค่าระวางเรือในปีนั้นขึ้นจากเดิมคาดโต 10% เป็น 15% ที่ 15,655 ดอลลาร์/วัน/ลำ ตามแนวโน้มค่าระวางที่ดีใน 1H67 และปรับรายได้ของ MML ขึ้นจากการดำเนินงานใหม่เป็น 548 ล้านดอลลาร์ จากเดิมที่ 503 ล้านดอลลาร์ ปรับรายได้ขึ้นเป็น 36,152 ล้านบาท และปรับกำไรขึ้นอีก 16% เป็น 2,480 ล้านบาท ปรับการอิง P/B จาก 0.5 เท่า เป็น 0.6 เท่า จาก 2 ธุรกิจหลักที่ดีขึ้น ปรับราคาพื้นฐานขึ้นเป็น 10 บาท ปรับคำแนะนำขึ้นเป็น “ซื้อ”

รูปที่ 1 Demand และ Supply เรือเทกอง



ที่มา: Clarksons Research, April 2024

รูปที่ 2 Order Book (Backlog) ของ MML สิ้น 1Q67



ที่มา: บริษัท

นโยบายความยั่งยืน (ESG)

- E - ปฏิบัติตามกฎหมายสากล กฎหมายท้องถิ่น ข้อกำหนด และมาตรฐานด้านสิ่งแวดล้อมที่เกี่ยวข้องอย่างเคร่งครัด
- ดำเนินธุรกิจอย่างมีความรับผิดชอบต่อสังคมและสิ่งแวดล้อม การอนุรักษ์สิ่งแวดล้อมและการปรับตัวต่อการเปลี่ยนแปลงสภาพภูมิอากาศ
 - ส่งเสริมการใช้ทรัพยากรธรรมชาติอย่างยั่งยืน โดยบริหารจัดการของเสียทั่วไปให้เกิดประสิทธิภาพ ตลอดจนพัฒนามาตรการใหม่ ๆ เพื่อลดการใช้ทรัพยากรธรรมชาติ พลังงาน และน้ำ
 - ติดตามผลกระทบทางสิ่งแวดล้อมจากการปฏิบัติงานและการปรับปรุงกระบวนการทำงาน
 - นำประเด็นด้านสิ่งแวดล้อมมาเป็นปัจจัยหนึ่งในการประเมินความเสี่ยงในการบริหารงาน การปฏิบัติงาน และกระบวนการตัดสินใจทางธุรกิจ
 - การจัดซื้อ จัดจ้างสินค้า และบริการที่เป็นมิตรต่อสิ่งแวดล้อม
 - สร้างความตระหนักเรื่องความรับผิดชอบต่อสิ่งแวดล้อมให้พนักงาน ลูกค้า คู่สัญญา และผู้มีส่วนได้เสียที่เกี่ยวข้อง
 - สื่อสารนโยบายและข้อกำหนดทางกฎหมาย และแนวปฏิบัติด้านสิ่งแวดล้อมที่เหมาะสม
 - เปิดเผยผลการดำเนินงานด้านสิ่งแวดล้อมสู่สาธารณะ
- S - ผู้บริหารและพนักงานมีส่วนร่วม หรือจัดให้มีกิจกรรมเพื่อสาธารณประโยชน์ในการพัฒนาและบริการสังคม อาทิ กิจกรรมด้านการศึกษาและพัฒนาเยาวชน ด้านศาสนา ด้านศิลปวัฒนธรรม ด้านสิ่งแวดล้อม เป็นต้น
- ผู้บริหารและพนักงานต้องตรวจสอบติดตาม และประเมินผลการดำเนินการ เพื่อลดผลกระทบด้านอาชีวอนามัย ความปลอดภัย ชุมชน และสิ่งแวดล้อม
 - ให้ความสำคัญกับกิจกรรมเพื่อสังคม ชุมชน และสิ่งแวดล้อม โดยมุ่งเน้นให้เกิดการพัฒนาสังคม ชุมชนและ สิ่งแวดล้อมมุ่งสร้างสรรค์และอนุรักษ์ทรัพยากรธรรมชาติ
 - ปลุกฝังจิตสำนึกความรับผิดชอบต่อสังคม ชุมชน และสิ่งแวดล้อม ให้เกิดขึ้นในกลุ่มบริษัท และพนักงานทุกระดับ อย่างต่อเนื่อง
 - ให้ความร่วมมือและควบคุมให้มีการปฏิบัติตามอย่างเคร่งครัดตามเจตนารมณ์ของกฎหมาย มาตรฐาน และกฎระเบียบ ที่เกี่ยวข้องกับสังคม ชุมชน และสิ่งแวดล้อม
 - ตอบสนองอย่างรวดเร็วและมีประสิทธิภาพต่อเหตุการณ์ที่มีผลกระทบต่อสังคม ชุมชน และสิ่งแวดล้อม อันเนื่องมาจากการดำเนินงานของบริษัทฯ และให้ความร่วมมืออย่างเต็มที่กับเจ้าหน้าที่ภาครัฐและหน่วยงาน ที่เกี่ยวข้อง
- G - การปฏิบัติตามข้อกำหนดของกฎหมาย การบริหารจัดการและการดำเนินธุรกิจจะต้องเป็นไปตามกฎหมาย กฎบัตร กฎเกณฑ์ มติของคณะกรรมการหรือของผู้ถือหุ้นที่เกี่ยวข้อง
- ความรับผิดชอบต่อ ผู้มีส่วนได้เสียทุกราย รวมถึงคณะกรรมการบริษัทและฝ่ายบริหารจะต้องตระหนักถึงหน้าที่และความรับผิดชอบต่อตน
 - ความโปร่งใส การประกอบธุรกิจและการดำเนินการทางธุรกิจจะต้องสามารถตรวจสอบได้และมีความโปร่งใส
 - การมีส่วนร่วม ต้องรับรู้และยอมรับในสิทธิของผู้ถือหุ้นและผู้มีส่วนได้เสียในการมีส่วนร่วมในกิจกรรมของบริษัทฯ
 - หลักความคุ้มค่า ในการลงทุนและการใช้ทรัพยากรทั้งหลาย จะต้องคำนึงถึงผลตอบแทนทางการเงิน และเศรษฐกิจ

Fact Sheet

ข้อมูลเบื้องต้น

ที่อยู่: อาคารอรกานต์ ชั้น 8, 26/26-27 ซอย
ชิดลม ถนนเพลินจิต แขวงลุมพินี เขต
ปทุมวัน กทม. 10330

โทรศัพท์: 66 2 250 0569-74
โทรสาร: 66 2 253 9497, 66 2 254 8436
URL: <http://www.thoresen.com>
ตลาด/กลุ่ม/หมวดธุรกิจ: SET / บริการ / ขนส่งและโลจิสติกส์

การดำเนินงานธุรกิจ

ธุรกิจลงทุนโดยการถือหุ้นในบริษัทอื่น โดยลงทุนในธุรกิจหลัก 4 กลุ่มได้แก่ กลุ่มธุรกิจขนส่งทางเรือ กลุ่มธุรกิจบริการนอกชายฝั่ง กลุ่มธุรกิจเคมิคัลส์เพื่อการเกษตร และกลุ่มการลงทุนอื่น

ความเสี่ยง

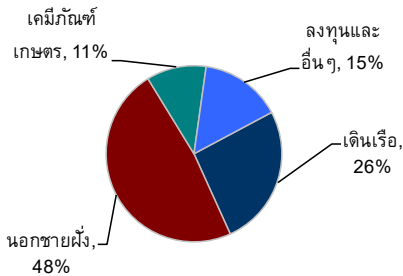
1. ความเสี่ยงจากวัฏจักรตลาด/อุตสาหกรรม/ภาวะเศรษฐกิจโลก
2. ความเสี่ยงด้านการร่วมทุน/หุ้นส่วนธุรกิจ และลงทุนในโครงการใหม่
3. ความเสี่ยงด้านการเปลี่ยนแปลงข้อกำหนดทางกฎหมายทั้งในและต่างประเทศ

พัฒนาการที่สำคัญ

- ปี 2566 - จัดตั้งบริษัทย่อย "เอเซีย อินฟราสตรักเจอร์ (กัมพูชา)" ธุรกิจอสังหาริมทรัพย์ ด้วยสินทรัพย์ตนเองหรือเช่า, "ริสมาท ขีด" ให้คำปรึกษาทางด้านซอฟต์แวร์ และให้ความช่วยเหลือทางการเงินกับ MML
- ปี 2565 - จัดตั้งบริษัทย่อย "โทริเซน แอลพีจี" เรือขนส่งก๊าซปิโตรเลียมเหลวหรือก๊าซหุงต้ม, "เมอร์เมด ดีคอม" รือถอนสิ่งติดตั้งในกิจการสำรวจ และผลิตปิโตรเลียมทั้งบนบกและในทะเล, "ที 80 แอร์" และ "ที 80 เจ็ท" ธุรกิจสายการบิน
- ปี 2564 - ซื้อเรือเพิ่ม 1 ลำ, จัดตั้งบริษัทย่อยทำธุรกิจเรือขนส่งและจัดเก็บน้ำมันดิบ สำหรับแท่นขุดเจาะน้ำมัน, เข้าถือหุ้นในบริษัท สก๊อตตาร์ด บียอนด์ ที่ 60%, จัดตั้งบริษัทย่อยให้บริการไต่ทะเลและบริการที่เกี่ยวข้อง, จัดตั้งบริษัทย่อยทำธุรกิจเพื่อการลงทุนอื่นๆ, ตั้ง JV ทำทำธุรกิจด้านเทคโนโลยี
- ปี 2563 - ซื้อเรือเพิ่ม 2 ลำ, MML ขยายบริษัทร่วม AOD และจัดตั้งบริษัทร่วมทุน 2 บริษัท ที่เกี่ยวกับธุรกิจจอแสดงผล
- ปี 2562 - จับมือกับ คันเดิน เรย์ลดี แอนด์ ดีเวลลอปเม้นท์ โดยขายหุ้นบริษัทย่อย PMT ให้ 40% เพื่อพัฒนาอสังหาริมทรัพย์บนพื้นที่ของ PMT

โครงสร้างรายได้ ณ วันที่

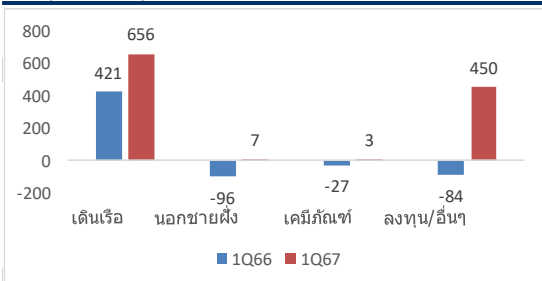
31 มีนาคม 2567



ที่มา: ข้อมูลบริษัท, PSR

กำไรสุทธิแยกตามธุรกิจ ณ วันที่

31 มีนาคม 2567



ที่มา: ข้อมูลบริษัท, PSR

สรุปข้อมูลทางการเงินสำคัญ

| ล้านบาท | 1Q67 | 4Q66 | 3Q66 | 2Q66 | 1Q66 |
|----------------|--------|--------|--------|--------|--------|
| ยอดขาย | 6,523 | 6,641 | 6,568 | 6,001 | 4,766 |
| กำไรขั้นต้น | 1,335 | 1,324 | 1,187 | 1,072 | 730 |
| กำไรสุทธิ | 1,116 | -3 | 375 | 630 | 215 |
| สินทรัพย์รวม | 48,983 | 42,973 | 44,459 | 44,677 | 43,466 |
| หนี้สินรวม | 18,064 | 14,683 | 14,927 | 16,155 | 15,875 |
| ส่วนผู้ถือหุ้น | 30,919 | 28,290 | 29,533 | 28,523 | 27,591 |
| EPS (บาท) | 0.61 | 0.00 | 0.21 | 0.35 | 0.12 |
| BVPS (บาท) | 16.97 | 15.52 | 16.20 | 15.65 | 15.14 |
| GPM (%) | 20% | 20% | 18% | 18% | 15% |
| NPM (%) | 17% | 0% | 6% | 10% | 5% |

ที่มา: ข้อมูลบริษัท, PSR

ข้อมูลเปรียบเทียบบริษัทใกล้เคียง* ณ วันที่

5 มิถุนายน 2567

| หลักทรัพย์ | สิ้นสุด | Mkt Cap. (ล้านบาท) | P/E (x) | P/BV (x) | Div Yield (%) |
|------------------------------|---------|--------------------|---------|----------|---------------|
| Thoresen Thai Agencies PCL | | | | | |
| TTA TB | 3/24 | 15,035 | 7.1 | 0.6 | 2.2 |
| Precious Shipping PCL | | | | | |
| PSL TB | 3/24 | 16,061 | 15.7 | 1.0 | 2.4 |
| Regional Container Lines PCL | | | | | |
| RCL TB | 3/24 | 25,070 | 20.8 | 0.6 | 2.5 |

ที่มา: Bloomberg, PSR

*ข้อมูลอ้างอิงกำไรต่อหุ้น มูลค่าทางบัญชี และปันผลต่อหุ้น 12 เดือนล่าสุด

การจัดอันดับบริษัทมหาชน - 2566 (ณ วันที่ 13 พฤศจิกายน 2566)



| | | | | | | | | | |
|--------|--------|-------|--------|--------|--------|--------|--------|--------|-------|
| 7UP | AAV | ABM | ACE | ACG | ADB | ADD | ADVANC | AEONTS | AF |
| AGE | AH | AHC | AIRA | AIT | AJ | AKP | AKR | ALLA | ALT |
| AMA | AMARIN | AMATA | AMATAV | ANAN | AOT | AP | APCO | APCS | ARIP |
| ARROW | ASEFA | ASK | ASP | ASW | ATP30 | AUCT | AWC | AYUD | B |
| BA | BAFS | BAM | BANPU | BAY | BBGI | BBIK | BBL | BC | BCH |
| BGP | BCPG | BDMS | BEC | BEM | BEYONG | BGC | BGRIM | BH | BIZ |
| BIC | BICHI | BKI | BLA | BOL | BPP | BRI | BROOK | BRR | BTS |
| BTW | BWG | BYD | CBG | CENTEL | CFRESH | CHASE | CHEWA | CHG | CHOW |
| CIMBT | CIVIL | CK | CKP | CM | CNT | COLOR | COM7 | COTTO | CPALL |
| CPAXT | CPF | CPI | CPL | CPN | CPW | CRC | CRD | CSC | CSS |
| CV | DCC | DDD | DELTA | DEMCO | DMT | DOHOME | DRT | DUSIT | EA |
| EASTW | ECF | ECF | EE | EGCO | EPG | ERW | ETC | ETE | FE |
| FLOYD | FN | FPI | FPT | FSX | FVC | GBX | GC | GCAP | GENCO |
| GFPT | GGC | GLAND | GLOBAL | GPSC | GRAMMY | GULF | GUNKUL | HANA | HARN |
| HENG | HMPRO | HPT | HTC | ICC | ICHI | ICN | III | ILINK | ILM |
| IMH | IND | INET | INTUCH | IP | IRC | IRPC | ITC | ITEL | IVL |
| JAS | JTS | KBANK | KCC | KCE | KEX | KKP | KSL | KTB | KTC |
| KTMS | KUMWEL | KUN | LALIN | LANNA | LH | LHFG | LIT | LOXLEY | LPN |
| LRH | LST | M | MAJOR | MALEE | MATCH | MBK | MC | M-CHAI | MCOT |
| MEGA | MFC | MFEC | MILL | MINT | MONO | MOONG | MSC | MST | MTC |
| MTI | NC | NCH | NCL | NDR | NER | NKI | NOBLE | NRF | NTV |
| NVD | NWR | NYT | OCC | OISHI | ONEE | OR | ORI | OSP | OTO |
| PAP | PATO | PB | PCSGH | PDG | PDJ | PG | PHOL | PIMO | PJW |
| PLANB | PLAT | PLUS | PM | POLY | PORT | PPP | PPS | PR9 | PRG |
| PRINC | PRM | PRTR | PSH | PSL | PT | PTC | PTT | PTTEP | PTTGC |
| Q-CON | QH | QTC | RATCH | RBF | RPH | RS | RT | S | S&J |
| SA | SABINA | SAK | SAMART | SAMTEL | SAPPE | SAT | SBNEXT | SC | SCB |
| SCC | SCCC | SCG | SCGP | SCM | SDC | SEAFCO | SEAOIL | SECURE | SELIC |
| SENA | SENX | SFP | SFT | SGC | SGF | SGP | SHR | SICT | SIRI |
| SIS | SITHAI | SJWD | SKR | SM | SMPC | SMT | SNC | SNNP | SNP |
| SO | SPALI | SPC | SPCG | SPI | SPRC | SR | SSC | SSF | SSSC |
| STA | STC | STEC | STGT | STI | SUC | SUN | SUSCO | SUTHA | SVI |
| SVT | SYMC | SYNEX | SYNTEC | TACC | TAE | TCAP | TCMC | TEAMG | TEGH |
| TFG | TFMAMA | TGE | TGH | THANA | THANI | THCOM | THIP | THRE | THREL |
| TIDLOR | TIPH | TISCO | TK | TKN | TKS | TKT | TLI | TM | TMC |
| TMD | TMT | TNDT | TNITY | TNL | TNR | TOA | TOG | TOP | TPBI |
| TPCS | TPIPL | TPIPP | TPS | TQM | TQR | TRT | TRUE | TRV | TSC |
| TSST | TSTH | TTA | TTB | TTCL | TTW | TURTLE | TVDH | TVH | TVO |
| TVT | TWPC | UAC | UBE | UBIS | UKEM | UP | UPF | UPOIC | UV |
| VCOM | VGI | VIBHA | VIH | VL | WACOAL | WGE | WHA | WHAUP | WICE |
| WINMED | WINNER | XPG | YUASA | ZEN | | | | | |



| | | | | | | | | | |
|--------|--------|-------|--------|--------|--------|-------|--------|-------|--------|
| 2S | A5 | AAI | AIE | ALUCON | AMR | APURE | ARIN | AS | ASIA |
| ASIAN | ASIMAR | ASN | AURA | BR | BSBM | BTG | CEN | CGH | CH |
| CHIC | CI | CIG | CMC | COMAN | CSP | DOD | DPAIN | DV8 | EFORL |
| EKH | ESSO | ESTAR | EVER | FORTH | FSMART | FTI | GEL | GPI | HEALTH |
| HUMAN | IFS | INSET | IT | J | JCKH | JDF | JKN | JMART | JUBILE |
| K | KCAR | KGI | KIAT | KISS | KK | KTIS | KWC | KWM | LDC |
| LEO | LHK | MACO | METCO | MICRO | MK | MVP | NCAP | NOVA | NTSC |
| PACO | PIN | PQS | PREB | PRI | PRIME | PROEN | PROS | PROUD | PSTC |
| PTECH | PYLON | RCL | SALEE | SANKO | SCI | SCN | SE | SE-ED | SFLEX |
| SINGER | SKN | SONIC | SORKON | SPVI | SSP | SST | STANLY | STP | SUPER |
| SVOA | SWC | TCC | TEKA | TFM | TMILL | TNP | TPLAS | TPOLY | TRC |
| TRU | TRUBB | TSE | VRANDA | WAVE | WFX | WIJK | WIN | WP | XO |



| | | | | | | | | | |
|-------|--------|--------|--------|--------|--------|-------|--------|--------|--------|
| 24CS | AMANAH | AMARC | AMC | APP | ASAP | BCT | BE8 | BIG | BIOTEC |
| BLESS | BSM | BVG | CAZ | CCET | CHARAN | CHAYO | CHOTI | CITY | CMAN |
| CMR | CRANE | CWT | DHOUSE | DTCENT | EASON | FNS | FTE | GIFT | GJS |
| GTB | GTV | GYT | HL | HTECH | HYDRO | IIG | INGRS | INSURE | IRCP |
| ITD | ITNS | JCK | JMT | JR | JSP | KBS | KGEN | KJL | L&E |
| LEE | MASTER | MBAX | MEB | MENA | META | MG | MITSB | MJD | MOSHI |
| MUD | NATION | NNCL | NPK | NSL | NV | OGC | PAF | PCC | PEACE |
| PICO | PK | PL | PLANET | PLE | PMTA | PPM | PRAKIT | PRAPAT | PRECHA |
| PRIN | PSG | RABBIT | READY | RJH | RSP | RWI | S11 | SAAM | SAF |
| SAMCO | SAWAD | SCAP | SCP | SIAM | SKE | SKY | SMART | SMD | SMIT |
| SOLAR | SPA | STECH | STPI | SVR | TC | TCCC | TEAM | TFI | TIGER |
| TITLE | TKC | TMI | TNH | TPA | TPAC | TRITN | UBA | UMI | UMS |
| UTP | VARO | VPO | W | WARRIX | WORK | WPH | YONG | ZIGA | |

เกณฑ์การจัดอันดับบริษัทมหาชน

ระดับคะแนน สัณฐานภาพ

ต่ำกว่า 40% ไม่มีสัญลักษณ์ใดๆ

40-49%

50-59%

60-69%

70-79%

80-100%



การเปิดเผยผลการสำรวจของสมาคมส่งเสริมสถาบันกรรมการบริษัทไทย (IOD) ในเรื่องการทำกับดักการ (Corporate Governance) นี้ เป็นการดำเนินการตาม นโยบายของสำนักงานคณะกรรมการกำกับหลักทรัพย์และตลาดหลักทรัพย์ โดยการสำรวจของ IOD เป็นการสำรวจและประเมินจากข้อมูลของบริษัทจดทะเบียนในตลาดหลักทรัพย์แห่งประเทศไทย และตลาดหลักทรัพย์ เอ็ม เอ ไอ ที่มีการเปิดเผยต่อสาธารณชน และเป็นข้อมูลที่ผู้ลงทุนทั่วไปสามารถเข้าถึงได้ ดังนั้น ผลสำรวจดังกล่าวจึง เป็นการนำเสนอในมุมมอง ของบุคคลภายนอก โดยไม่ได้เป็นการประเมินการปฏิบัติ และมิได้มีการใช้ข้อมูล ภายในในการประเมิน

อนึ่ง ผลการสำรวจดังกล่าว เป็นผลการสำรวจ ณ วันที่ปรากฏในรายงานการกำกับดูแลกิจการบริษัทจดทะเบียนไทยเท่านั้น ดังนั้น ผลการสำรวจอาจเปลี่ยนแปลงได้ ภายหลังจากดังกล่าว ทั้งนี้ บริษัทหลักทรัพย์ฟิสส์ (ประเทศไทย) จำกัด (มหาชน) มิได้ยืนยันหรือรับรองถึงความถูกต้องของผลการสำรวจดังกล่าวแต่อย่างใด ผลการสำรวจดังกล่าวจะแสดงตามตัวอย่าง

ข้อมูลบริษัทที่เข้าร่วมโครงการแนวร่วมปฏิบัติของภาคเอกชนไทยในการต่อต้านทุจริต (Thai CAC)

ของสมาคมส่งเสริมสถาบันกรรมการบริษัทไทย (ข้อมูล ณ วันที่ 17 เมษายน 2566)

ได้รับการรับรอง

| | | | | | | | | | | | | |
|---------|--------|--------|--------|-------|-------|--------|--------|--------|--------|--------|--------|--------|
| 2S | BE8 | CPL | GEL | JR | MILL | PLANET | RWI | SPACK | SCCC | STA | TNL | UV |
| 7UP | BEC | CPN | GFPT | K | MINT | PLAT | S&J | SPALI | SCG | STGT | TNP | VCOM |
| ADVANC | BEYOND | CRC | GGC | KASET | MONO | PM | SAAM | SPC | SCGP | STOWER | TNR | VGI |
| AF | BGC | CSC | GJS | KBANK | MOONG | PPP | SABINA | SPI | SCM | SUSCO | TOG | VIH |
| AI | BGRIM | DCC | GPI | KBS | MSC | PPPM | SAK | SPRC | SCN | SVI | TOP | WACOAL |
| AIE | BKI | DELTA | GPSC | KCAR | MST | PPS | SAPPE | SRICHA | SEAOIL | SYMC | TOPP | WHA |
| AIRA | BLA | DEMCO | GSTEEL | KCE | MTC | PR9 | SAT | SSF | SE-ED | SYNTEC | TPA | WHAUP |
| AJ | BPP | DIMET | GULF | KGI | MTI | PREB | SC | SSP | SELIC | TAE | TPCS | WICE |
| AKP | BROOK | DRT | GUNKUL | KKP | NCAP | PRG | SCB | SSSC | SENA | TAKUNI | TPP | WIKK |
| AMA | BRR | DUSIT | HANA | KSL | NEP | PRINC | SCC | SST | SGP | TASCO | TRT | XO |
| AMANAHA | BSBM | EA | HARN | KTB | NKI | PRM | SCCC | PTTGC | SINGER | TCAP | TRU | YUASA |
| AMATA | BTS | EASTW | HEALTH | KTC | NOBLE | PROS | SCG | PYLON | SIRI | TCMC | TRUE | ZEN |
| AMATAV | BWG | ECF | HENG | KWI | NOK | PSH | SCGP | Q-CON | SITHAI | TFG | TSC | ZIGA |
| AP | CEN | ECL | HMPRO | L&E | NRF | PSL | SCM | QH | SKR | TFI | TSI | |
| APCS | CENTEL | EGCO | HTC | LANNA | NWR | PSTC | SCN | QLT | SMIT | TFMAMA | TSTE | |
| AS | CFRESH | EP | ICC | LHFG | OCC | PT | SEAOIL | QTC | SMK | TGH | TSTH | |
| ASIAN | CGH | EPG | ICHI | LHK | OGC | PTECH | SE-ED | RABBIT | SMPC | THANI | TTA | |
| ASK | CHEWA | ERW | IFS | LPN | ORI | PTG | SELIC | RATCH | SNC | THCOM | TTB | |
| ASP | CHOTI | ESTAR | III | LRH | PAP | PTT | SENA | RML | SNP | THIP | TTCL | |
| AWC | CHOW | ETC | ILINK | M | PATO | PTTEP | SGP | RS | SORKON | THRE | TU | |
| AYUD | CIG | ETE | ILM | MAJOR | PB | PTTGC | SINGER | RWI | SPACK | THREL | TURTLE | |
| B | CIMBT | FNS | INET | MALEE | PCSGH | PYLON | SIRI | S&J | SPALI | TIDLOR | TVDH | |
| BAFS | CM | FPI | INOX | MATCH | PDG | Q-CON | SITHAI | SAAM | SPC | TIPCO | TVO | |
| BAM | CMC | FPT | INSURE | MBAX | PDJ | QH | SKR | SABINA | SPI | TISCO | TWPC | |
| BANPU | COM7 | FSMART | INTUCH | MBK | PG | QLT | SMIT | SAK | SPRC | TKS | UBE | |
| BAY | COTTO | FSS | IRC | MC | PHOL | QTC | SMK | SAPPE | SRICHA | TKT | UBIS | |
| BBL | CPALL | FTE | IRPC | MCOT | PIMO | RABBIT | SMPC | SAT | SSF | TMD | UEC | |
| BCH | CPAXT | GBX | ITEL | META | PK | RATCH | SNC | SC | SSP | TMILL | UKEM | |
| BCP | CPF | GC | IVL | MFC | PL | RML | SNP | SCB | SSSC | TMT | UOBKH | |
| BCPG | CPI | GCAP | JKN | MFEC | PLANB | RS | SORKON | SCC | SST | TNITY | UPF | |

ประกาศเจตนาสมัคร

| | | | | | | |
|------|--------|-------|--------|-------|-------|------|
| AAI | DMT | ITC | MEGA | PRTR | SVOA | VARO |
| AH | DOHOME | J | MENA | RBF | SVT | W |
| ASW | EKH | JAS | MODERN | RT | TEGH | WIN |
| BBGI | EVER | JMART | NER | SA | TGE | WPH |
| CBG | FLOYD | JMT | OR | SANKO | TIPH | |
| CI | GLOBAL | JTS | OSP | SFLEX | TKN | |
| CPW | GREEN | LEO | OTO | SIS | TMI | |
| CV | ICN | LH | PRIME | SUPER | TPLAS | |

โครงสร้างกลุ่มอุตสาหกรรม

| ชื่อกลุ่มอุตสาหกรรม | ชื่อหมวดธุรกิจ | ชื่อย่อดัชนี |
|----------------------------|--|--------------|
| เกษตรและอุตสาหกรรมอาหาร | ธุรกิจการเกษตร | AGRI |
| | อาหารและเครื่องดื่ม | FOOD |
| สินค้าอุปโภคบริโภค | แฟชั่น | FASHION |
| | ของใช้ในครัวเรือนและสำนักงาน | HOME |
| | ของใช้ส่วนตัวและเวชภัณฑ์ | PERSON |
| ธุรกิจการเงิน | ธนาคาร | BANK |
| | เงินทุนและหลักทรัพย์ | FIN |
| | ประกันภัยและประกันชีวิต | INSUR |
| สินค้าอุตสาหกรรม | ยานยนต์ | AUTO |
| | วัสดุอุตสาหกรรมและเครื่องจักร | IMM |
| | บรรจุภัณฑ์ | PKG |
| | กระดาษและวัสดุการพิมพ์ | PAPER |
| | ปิโตรเคมีและเคมีภัณฑ์ | PETRO |
| | เหล็ก | STEEL |
| อสังหาริมทรัพย์และก่อสร้าง | วัสดุก่อสร้าง | CONMAT |
| | บริการรับเหมาก่อสร้าง | CONS |
| | พัฒนาอสังหาริมทรัพย์ | PROP |
| | กองทุนรวมอสังหาริมทรัพย์และ กองทรัสต์เพื่อการลงทุนในอสังหาริมทรัพย์ | PF&REIT |
| ทรัพยากร | พลังงานและสาธารณูปโภค | ENERG |
| | เหมืองแร่ | MINE |
| บริการ | พาณิชย์ | COMM |
| | สื่อและสิ่งพิมพ์ | MEDIA |
| | การแพทย์ | HEALTH |
| | การท่องเที่ยวและสันทนาการ | TOURISM |
| | บริการเฉพาะกิจ | PROF |
| | ขนส่งและโลจิสติกส์ | TRANS |
| เทคโนโลยี | ชิ้นส่วนอิเล็กทรอนิกส์ | ETRON |
| | เทคโนโลยีสารสนเทศและการสื่อสาร | ICT |

คำนิยามชนิดของหุ้น

| | |
|----------------------|---|
| Blue Chip Stock : | หุ้นที่มีพื้นฐานที่ดีที่สุดในกลุ่ม |
| Growth Stock : | หุ้นที่มีอัตราการเติบโต 2 ปีต่อเนื่องเฉลี่ยไม่ต่ำกว่า 15% |
| Dividend Stock : | หุ้นที่ได้รับอัตราผลตอบแทนเงินปันผลอย่างน้อย 5% |
| Turnaround Stock : | หุ้นที่มีผลประกอบการฟื้นตัวดีขึ้น |
| Defensive Stock : | หุ้นที่มีเสถียรภาพ |
| Hidden Asset Stock : | หุ้นที่มีสินทรัพย์แอบแฝง |
| Cyclical Stock : | หุ้นตามวัฏจักรธุรกิจ |

เกณฑ์ในการให้คำแนะนำ

| ผลตอบแทนเปรียบเทียบราคาพื้นฐาน | คำแนะนำ |
|--------------------------------|-------------------------|
| > 15% | ซื้อ |
| > 5% - 15% | ทยอยซื้อ / ซื้อเก็งกำไร |
| > 0% - 5% | ถือ |
| 0 <= | ขาย |

หมายเหตุ

PSR ไม่ได้พิจารณาคำแนะนำการลงทุนจากเพียงแต่ช่วงผลตอบแทนการลงทุนเชิงปริมาณ แต่ยังคงคำนึงถึงปัจจัยเชิงคุณภาพ เช่นผลตอบแทนเทียบกับความเสี่ยงของหลักทรัพย์, บรรยากาศการลงทุนในตลาด, อัตราการปรับตัวขึ้นของราคาหุ้น, ปัจจัยแรงของราคาหุ้น รวมถึง แรงเก็งกำไรในหลักทรัพย์ ก่อนคำแนะนำขั้นสุดท้าย

ฝ่ายวิเคราะห์หลักทรัพย์

| กลยุทธ์การลงทุนและวิเคราะห์ทางเทคนิค | เลขทะเบียน | โทรศัพท์ | กลุ่มอุตสาหกรรม |
|--------------------------------------|---|---------------------|---|
| ธีรดา ช่างยิงยงศ์ | นักวิเคราะห์การลงทุนด้านหลักทรัพย์ #9501 | 02 635 1700 ต่อ 487 | |
| ชุตินาถกุล สันติเมธวีรพี, CISA | นักวิเคราะห์การลงทุนปัจจัยทางเทคนิค นักวิเคราะห์การลงทุนปัจจัยพื้นฐานด้านตลาดทุน #37928 | 02 635 1700 ต่อ 494 | |
| ณัฏภัทร เนตรพิฑูร, CFA, CMT | นักวิเคราะห์การลงทุนปัจจัยทางเทคนิค นักวิเคราะห์การลงทุนปัจจัยพื้นฐานด้านตลาดทุน #111498 | 02 635 1700 ต่อ 498 | |
| กิตติ บัวมิ่ง | นักวิเคราะห์การลงทุนปัจจัยทางเทคนิค นักวิเคราะห์การลงทุนปัจจัยพื้นฐานด้านตลาดทุน #038313 | 02 635 1700 ต่อ 488 | บริการรับเหมาก่อสร้าง เทคโนโลยีสารสนเทศ และการสื่อสารพัฒนาอสังหาริมทรัพย์ (นิคมอุตสาหกรรม) |
| พศุดม โง้ววัฒนชัย, CISA | นักวิเคราะห์การลงทุนปัจจัยพื้นฐานด้านตลาดทุน #127632 | 02 635 1700 ต่อ 495 | |
| รณพงษ์ แซ่โล้ว | ผู้ช่วยนักวิเคราะห์ | | |
| วัชรพล สร้างกุศล | ผู้ช่วยนักวิเคราะห์ | | |
| ภัทรดนัย จตุรพร | ผู้ช่วยนักวิเคราะห์ | | |
| ปัจจัยพื้นฐาน | เลขทะเบียน | โทรศัพท์ | กลุ่มอุตสาหกรรม |
| สยาม ดิยานนท์ | นักวิเคราะห์การลงทุนด้านหลักทรัพย์ #17970 | 02 635 1700 ต่อ 483 | ขนส่งและโลจิสติกส์ สื่อและสิ่งพิมพ์ |
| อดิสรณ์ มุ่งพาลชล | นักวิเคราะห์การลงทุนด้านหลักทรัพย์ #18577 | 02 635 1700 ต่อ 497 | ธนาคาร เงินทุนหลักทรัพย์ ประกันภัย |
| ทศวรรษ ธรรมสุข | ผู้ช่วยนักวิเคราะห์ | | |
| ถิโรนัท มนต์ขลัง | ผู้ช่วยนักวิเคราะห์ | | |
| วิสิกรณ์ มณีนาถทอง | ผู้ช่วยนักวิเคราะห์ | | |

ฐานข้อมูลและการผลิต

มบัณฑิต ยืนยงวัฒนากร
ชินษรา ศรีวงศ์

เรียบเรียงและแปลภาษา

ธฤตวิธ เสมใจดี

นักออกแบบกราฟิก

ภวิกาวิรินทร์ เจษฎาบุญย์

สาขาในประเทศไทย

| | |
|------------------------------|---|
| กรุงเทพฯ | |
| สำนักงานใหญ่ | 849 อาคารวิวัฒน์ ชั้น 11 ห้อง 1101, 1102, 1104, ชั้น 14 ห้อง 1403, 1404, ชั้น 15 และชั้น 22 ห้อง 2202 ถนนสีลม แขวงสีลม เขตบางรัก กรุงเทพฯ 10500 |
| ศรีนครินทร์ | 699 อาคารโมเดิร์นฟอร์มหาวเวอร์ ชั้น 17 ถนนศรีนครินทร์ แขวงสวนหลวง เขตสวนหลวง กรุงเทพฯ 10250 |
| วิภาวดี | 333 อาคารเล่าเป็งวัน 1 ชั้น 15 ซอยเฉยพวง ถนนวิภาวดี-รังสิต แขวงจอมพล เขตจตุจักร กรุงเทพฯ 10900 |
| เยาวราช | 308 อาคารกาญจนทัต ชั้น 19 ถนนเยาวราช แขวงจักรวรรดิ เขตสัมพันธวงศ์ กรุงเทพฯ 10100 |
| บางกะปิ | 3522 อาคารสำนักงานเดอะมอลล์ บางกะปิ ชั้น 8 ถนนลาดพร้าว แขวงคลองจั่น เขตบางกะปิ กรุงเทพฯ 10240 |
| หัวลำโพง | 320 อาคารดั่งฮั่วบีก ชั้น 4 ถนนพระราม 4 แขวงมหาพฤฒาราม เขตบางรัก กรุงเทพฯ 10500 |
| สยาม | 989 อาคารสยามทาวเวอร์ ชั้น 11 ยูนิท A2 ถนนพระราม 1 แขวงปทุมวัน เขตปทุมวัน กรุงเทพฯ 10330 |
| สินธร | 130 - 132 อาคารสินธรทาวเวอร์ 3 ชั้น 19 ถนนวิฑู แขวงลุมพินี เขตปทุมวัน กรุงเทพฯ 10330 |
| ต่างจังหวัด | |
| เชียงใหม่ | 111/51 หมู่ที่ 2 ถนนมหิดล ตำบลหนองหอย อำเภอเมืองเชียงใหม่ จังหวัดเชียงใหม่ 50000 |
| หาดใหญ่ | 55 อาคารเซาท์แลนดริบเบอร์ ชั้น 4 ถนนราษฎร์ยินดี ตำบลหาดใหญ่ อำเภอหาดใหญ่ จังหวัดสงขลา 90110 |
| หาดใหญ่2 | 607 อาคารเรดาร์กรุ๊ป ชั้น 3 ยูนิท 3D ถนนเพชรเกษม ตำบลหาดใหญ่ อำเภอหาดใหญ่ จังหวัดสงขลา 90110 |
| ขอนแก่น | 359/2 อาคารโค้วยูเอช ชั้น 4 ถนนมิตรภาพ ตำบลในเมือง อำเภอเมืองขอนแก่น จังหวัดขอนแก่น 40000 |
| พิษณุโลก | 59/15 อาคารไทยศิวรัตน์ ชั้น 2 ถนนบรมไตรโลกนารถ 2 ตำบลในเมือง อำเภอเมืองพิษณุโลก จังหวัดพิษณุโลก 65000 |
| ชุมพร | 25/45 ถนนกรมหลวงชุมพร ตำบลท่าตะเภา อำเภอเมืองชุมพร จังหวัดชุมพร 86000 |
| แหลมฉบัง | 53/112, 53/114 หมู่ที่ 9 ตำบลทุ่งสุขลา อำเภอศรีราชา จังหวัดชลบุรี 20230 |
| อินเวสเตอร์เซ็นเตอร์ ขอนแก่น | 252 หมู่ที่ 11 ตำบลเมืองเก่า อำเภอเมืองขอนแก่น จังหวัดขอนแก่น 40000 |

สาขาดังประเทศ

| | |
|----------------|--|
| SINGAPORE | Phillip Securities Pte Ltd Raffles City Tower Tel : (65) 6533 6001 www.poems.com.sg |
| HONG KONG | Phillip Securities (HK) Ltd 11/F United Centre 95 Queensway, Tel (852) 22776600 www.phillip.com.hk |
| MALAYSIA | Phillip Capital Management Sdn Bhd, Block B Level 3 Megan Avenue Tel (603) 21628841 www.poems.com.my |
| JAPAN | Phillip Securities Japan, Ltd 4-2 Nihonbashi Kabuto-cho, Chuo-ku, Tokyo Tel (81-3) 36662101 |
| INDONESIA | PT Phillip Securities Indonesia ANZ Tower Level 23B, Tel (62-21) 57900800 www.phillip.co.id |
| CHINA | Phillip Financial Advisory (Shanghai) Co. Ltd Ocean Tower Unit 2318 Tel (86-21) 51699200 www.phillip.com.cn |
| FRANCE | King & Shaxson Capital Limited 3rd Flr, 35 Rue de la Bienfaisance Tel (33-1) 45633100 www.kingandshaxson.com |
| UNITED KINGDOM | King & Shaxson Capital Limited 6th Flr, Candlewick House, Tel (44-20) 7426 5950 www.kingandshaxson.com |
| UNITED STATES | Phillip Futures Inc The Chicago Board of Trade Building Tel +1.312.356.9000 |
| AUSTRALIA | PhillipCapital Australia Level 10, 330 Collins Street, Melbourne, VIC 3000 Tel (613) 86339803 |
| SRI LANKA | Asha Phillip Securities Ltd , No 60, 5th Lane, Colombo, 03, Sri Lanka, Tel: (+94) 11 2429 100 www.ashaphillip.net |
| TURKEY | Hak Menkul Kıymetler A.Ş Dr.Cemil Bengü Cad. Tel: (+90) (212) 296 84 84 (pbx) akmenkul@hakmenkul.com.tr |
| INDIA | PhillipCapital (India) Private Limited No. 1, C- Block, 2nd Floor, Modern Center, Jacob Circle, K. K. Marg, Mahalaxmi Mumbai 400011 Tel: (9122) 2300 2999 Website: www.phillipcapital.in |
| DUBAI | PhillipCapital (India) Pvt Ltd.601, White Crown Building Dubai UAE. Mahalaxmi Mumbai 400011 Tel: (9122) 2300 2999 Website: www.phillipcapital.in |
| CAMBODIA | Building No71, St 163, Sangkat Toul Svay Prey I, Khan Chamkarmorn, Phnom Penh, Kingdom of Cambodia Tel: (855) 23 217 942 Website: www.kredit.com.kh |

การเปิดเผยข้อมูลและคำสงวนสิทธิ์

ข้อมูลและเนื้อหาสาระที่ปรากฏในเอกสารเผยแพร่ฉบับนี้จัดทำและเผยแพร่โดยบริษัทหลักทรัพย์ฟิลลิป (ประเทศไทย) จำกัด (มหาชน) ภายใต้ข้อกำหนดของสำนักงานคณะกรรมการกำกับหลักทรัพย์และตลาดหลักทรัพย์ (ก.ล.ต.) การอ้างอิง “PST” ในรายงานฉบับนี้ ให้ความหมายถึง บริษัทหลักทรัพย์ฟิลลิป (ประเทศไทย) จำกัด (มหาชน) ยกเว้นมีการกำหนดเป็นอย่างอื่น เมื่อท่านได้รับหรืออ่านรายงานฉบับนี้แล้ว ท่านตกลงที่จะปฏิบัติตามข้อกำหนดและเงื่อนไขต่อไปนี้

ข้อมูลและเนื้อหาสาระในเอกสารเผยแพร่ฉบับนี้จัดทำขึ้นโดยมีวัตถุประสงค์เพื่อใช้งานส่วนบุคคลเท่านั้น โดยลิขสิทธิ์เป็นกรรมสิทธิ์ของ PST แต่เพียงผู้เดียว บริษัทฯ ขอสงวนลิขสิทธิ์ ห้ามใช้หรือเปิดเผยข้อมูลและเนื้อหาสาระในรายงานฉบับนี้ต่อสาธารณชนโดยไม่ได้รับอนุญาต ห้ามคัดลอกหรือทำซ้ำรายงานฉบับนี้ ไม่ว่าทั้งหมดหรือบางส่วน โดยไม่ได้รับอนุญาตจาก PST ก่อน ยกเว้นการคัดลอกรายงานทั้งฉบับเพื่อใช้เผยแพร่ภายในเท่านั้น หากท่านได้รับรายงานฉบับนี้โดยไม่ตั้งใจ โปรดลบหรือทำลายรายงานฉบับนี้ และแจ้งกลับผู้ส่งทันที

รายงานฉบับนี้จัดทำและเผยแพร่โดย PST เพื่อใช้เป็นข้อมูลอ้างอิงเท่านั้น ข้อมูล หรือความคิดเห็นใดๆ ที่ปรากฏในรายงานฉบับนี้ ไม่ได้เป็นหรือถือเป็นการชักชวนหรือเสนอแนะเพื่อวัตถุประสงค์ในการซื้อหรือขายหลักทรัพย์ การลงทุน หรืออนุพันธ์ใดๆ แต่อย่างใด ข้อมูลและความคิดเห็นต่างๆ ในรายงานฉบับนี้ทาง PST พิจารณาแล้วว่าถูกต้องในขณะจัดทำพิมพ์ รายงานฉบับนี้ยังรวมถึงข้อมูลที่ทาง PST ได้รับจากบุคคลที่สาม ซึ่งแหล่งที่มาของข้อมูลดังกล่าวโดยทั่วไป มักจะมีการเปิดเผยไว้ในรายงานด้วย ทาง PST ได้กำหนดขั้นตอนที่เหมาะสม เพื่อตรวจสอบให้แน่ใจว่าข้อมูลดังกล่าวถูกต้อง แต่ทั้งนี้ PST มิอาจรับรองความถูกต้องหรือความสมบูรณ์ของข้อมูลดังกล่าวได้ การดำเนินการซื้อขายโดยอ้างอิงรายงานฉบับนี้ถือเป็นความเสี่ยงของนักลงทุนแต่เพียงผู้เดียว โดย PST จะไม่รับผิดชอบใดๆ ต่อผลที่ตามมา ทั้งนี้ราคาหลักทรัพย์และอนุพันธ์อาจมีเปลี่ยนแปลงเคลื่อนไหวอย่างรวดเร็วและเกินคาด และผลการดำเนินงานในอดีตไม่จำเป็นต้องเป็นเครื่องบ่งชี้ถึงผลการดำเนินงานในอนาคต

รายงานฉบับนี้ไม่ได้จัดทำขึ้นเพื่อวัตถุประสงค์ในการลงทุน สถานะทางการเงิน และตามความต้องการเฉพาะเจาะจงใดๆ ของบุคคลใดบุคคลหนึ่งที่ได้รับรายงานฉบับนี้ นักลงทุนจึงควรขอคำแนะนำจากที่ปรึกษาทางกฎหมาย ภาษี และการลงทุนของตนเองในการวิเคราะห์ที่เป็นอิสระ เพื่อประกอบการตัดสินใจถึงความเหมาะสมในการเข้าลงทุนในหลักทรัพย์ หรือกลยุทธ์การลงทุนใดๆ ที่กล่าวถึง หรือแนะนำในรายงานฉบับนี้ และพึงตระหนักว่าคาดการณ์แนวโน้มในอนาคตอาจไม่เกิดขึ้นจริง รายงานฉบับนี้ไม่มีเจตนาเพื่อใช้หรือถือเป็นการเสนอขายหรือชักจูงให้ทำการซื้อหรือขายหลักทรัพย์ที่อ้างถึงในรายงานดังกล่าวไม่ว่าในกรณีใดๆ ก็ตาม ข้อมูลที่อ้างถึงในรายงานบทวิเคราะห์ฉบับนี้อาจได้มาจากบริการข้อมูลการซื้อขายและสถิติ และจากแหล่งข้อมูลอื่นๆ ซึ่งทางบริษัทฯ พิจารณาแล้วเห็นว่ามีความน่าเชื่อถือได้ ทั้งนี้ บริษัทหลักทรัพย์ฟิลลิป (ประเทศไทย) จำกัด (มหาชน) หรือบริษัทใดๆ ในกลุ่มบริษัท/บริษัทในเครือไม่รับประกันความถูกต้องหรือความสมบูรณ์ของข้อมูลดังกล่าว ด้วยเหตุนี้จึงไม่ควรอ้างอิงข้อมูลดังกล่าว ทั้งนี้ความเห็น การคาดการณ์ สมมติฐาน ประเมินค่า การประเมินค่า และราคาต่างๆ ที่ปรากฏในรายงานฉบับนี้อ้างอิงตามวันที่ระบุไว้ในรายงานดังกล่าวเท่านั้น และอาจเปลี่ยนแปลงได้โดยมีต้องแจ้งให้ทราบล่วงหน้า

ข้อสำคัญ: ท่านต้องรับทราบถึงข้อกำหนดและเงื่อนไขในการเปิดเผยข้อมูลและคำสงวนสิทธิ์ดังกล่าวนี้ ซึ่งถือเป็นส่วนหนึ่งของรายงานบทวิเคราะห์ การรับและการนำรายงานฉบับนี้ไปใช้ต่อไปต้องเป็นไปตามข้อกำหนดและเงื่อนไขในการเปิดเผยข้อมูลและคำสงวนสิทธิ์ดังกล่าวทุกประการ ทั้งนี้ ท่านสามารถขอรายละเอียดเพิ่มเติมเกี่ยวกับบริษัทผู้ออกหลักทรัพย์และหลักทรัพย์ที่กล่าวถึงในรายงานบทวิเคราะห์ฉบับนี้

การรับรอง: นักวิเคราะห์ที่จัดทำรายงานบทวิเคราะห์ฉบับนี้ขอรับรองว่า ความเห็นต่างๆ ที่ปรากฏในรายงานบทวิเคราะห์ฉบับนี้เป็นมุมมองส่วนตัวของนักวิเคราะห์ที่มีต่อบริษัทผู้ออกหลักทรัพย์ และ/หรือหลักทรัพย์ดังกล่าว โดยที่นักวิเคราะห์มิได้มีผลประโยชน์ทับซ้อน และไม่มีส่วนใดของผลตอบแทนที่นักวิเคราะห์ได้รับทั้งในอดีต ปัจจุบัน และในอนาคตเกี่ยวข้องกับการให้ความเห็นหรือคำแนะนำเฉพาะเจาะจงใดๆ ที่ปรากฏอยู่ในรายงานบทวิเคราะห์ฉบับนี้ ไม่ว่าโดยทางตรงหรือทางอ้อม

บริษัทหลักทรัพย์ฟิลลิป (ประเทศไทย) จำกัด (มหาชน) หรือผู้ที่เกี่ยวข้องหรือมีความสัมพันธ์กับ PST รวมถึงแต่ไม่จำกัดเฉพาะเจ้าหน้าที่ กรรมการ พนักงาน หรือบุคคลที่เกี่ยวข้องในการจัดเตรียมหรือออกรายงานฉบับนี้สามารถให้บริการธุรกรรมทางการเงินต่างๆ แก่องค์กรต่างๆ ทั้งในประเทศไทยและทั่วโลก ซึ่งรวมถึงแต่ไม่จำกัดเฉพาะกิจกรรมเชิงพาณิชย์/พาณิชย์ (รวมถึงการให้การสนับสนุน ที่ปรึกษาทางการเงิน หรือธุรกรรมการจัดจำหน่ายหลักทรัพย์) และการเป็นนายหน้าค้าหลักทรัพย์หรือธุรกรรมซื้อขายหลักทรัพย์ ทั้งนี้ PST หรือบุคคลที่เกี่ยวข้องหรือมีความสัมพันธ์กับ PST รวมถึงแต่ไม่จำกัดเฉพาะเจ้าหน้าที่ กรรมการ พนักงาน หรือบุคคลที่เกี่ยวข้องในการจัดเตรียมหรือออกรายงานฉบับนี้อาจมีส่วนร่วมหรือลงทุนในการทำธุรกรรมกับบริษัทผู้ออกหลักทรัพย์ที่ปรากฏในรายงานเผยแพร่ฉบับนี้ และอาจมีการให้บริการหรือขอทำธุรกิจกับบริษัทผู้ออกหลักทรัพย์ดังกล่าว นอกจากนี้ PST หรือบุคคลที่เกี่ยวข้องหรือมีความสัมพันธ์กับ PST รวมถึงแต่ไม่จำกัดเฉพาะเจ้าหน้าที่ กรรมการ พนักงาน หรือบุคคลที่เกี่ยวข้องในการจัดเตรียมหรือออกรายงานฉบับนี้อาจให้คำแนะนำหรือบริการด้านการลงทุนแก่บริษัทดังกล่าว และการลงทุน หรือการลงทุนอื่นๆ ที่เกี่ยวข้องที่อาจปรากฏในรายงานเผยแพร่ฉบับนี้

PST หรือบุคคลที่เกี่ยวข้องหรือมีความสัมพันธ์กับ PST รวมถึงแต่ไม่จำกัดเฉพาะเจ้าหน้าที่ กรรมการ พนักงาน หรือบุคคลที่เกี่ยวข้องในการจัดเตรียมหรือออกรายงานฉบับนี้อาจมีการถือสถานะซื้อหรือขายเป็นครั้งคราวในหลักทรัพย์ที่อ้างอิงในรายงานฉบับนี้ หรือในสัญญาซื้อขายล่วงหน้าประเภทฟิวเจอร์ส หรือออปชั่นที่เกี่ยวข้อง ซื้อหรือขาย พร้อมทำการซื้อหรือขาย ณ ราคาที่กำหนด หรือเข้าร่วมในการทำธุรกรรมใด ๆ ที่เกี่ยวข้องกับหลักทรัพย์ดังกล่าว และได้รับค่านายหน้าหรือผลตอบแทนอื่นที่เกี่ยวข้องกับธุรกรรมดังกล่าว เงินลงทุนอาจอยู่ในรูปแบบสกุลเงินต่างๆ เช่น สกุลเงินดอลลาร์สหรัฐฯ และยูโร ซึ่งอาจมีความเสี่ยงจากความผันผวนของอัตราแลกเปลี่ยนระหว่างสกุลเงินดอลลาร์สหรัฐฯ และยูโร หรือสกุลเงินตราต่างประเทศอื่นๆ กับสกุลเงินท้องถิ่นของนักลงทุน ความผันผวนดังกล่าวอาจส่งผลกระทบต่อมูลค่า ราคา หรือผลตอบแทนจากเงินลงทุน

ภายใต้ขอบเขตของกฎหมายที่อนุญาต PST หรือบุคคลที่เกี่ยวข้องหรือมีความสัมพันธ์กับ PST รวมถึงแต่ไม่จำกัดเฉพาะเจ้าหน้าที่ กรรมการ พนักงาน หรือบุคคลที่เกี่ยวข้องในการจัดเตรียมหรือออกรายงานฉบับนี้อาจเข้าร่วมในธุรกรรมใด ๆ ดังกล่าวข้างต้นได้ทุกเมื่อ หรืออาจมีการถือหุ้นไม่ว่าจะมีนัยสำคัญหรือไม่ก็ตามในบริษัท และการลงทุน หรือการลงทุนที่เกี่ยวข้องที่กล่าวถึงในรายงานเผยแพร่ฉบับนี้ ด้วยเหตุนี้ ข้อมูลที่ทาง PST หรือบุคคลที่เกี่ยวข้องหรือมีความสัมพันธ์กับ PST ได้รับ รวมถึงแต่ไม่จำกัดเฉพาะเจ้าหน้าที่ กรรมการ พนักงาน หรือบุคคลที่เกี่ยวข้องในการจัดเตรียมหรือออกรายงานฉบับนี้อาจไม่ได้ปรากฏในรายงานฉบับนี้ โดย PST หรือบุคคลที่เกี่ยวข้องหรือมีความสัมพันธ์กับ PST รวมถึงแต่ไม่จำกัดเฉพาะเจ้าหน้าที่ กรรมการ พนักงาน หรือบุคคลที่เกี่ยวข้องในการจัดเตรียมหรือออกรายงานฉบับนี้ อาจดำเนินการตามหรือใช้ข้อมูลดังกล่าวก่อนหรือทันทีหลังจากมีการเผยแพร่รายงานฉบับนี้ภายใต้ขอบเขตของกฎหมายที่อนุญาต ทั้งนี้ PST หรือบุคคลที่เกี่ยวข้องหรือมีความสัมพันธ์กับ PST รวมถึงแต่ไม่จำกัดเฉพาะเจ้าหน้าที่ กรรมการ พนักงาน หรือบุคคลที่เกี่ยวข้องในการจัดเตรียมหรือออกรายงานฉบับนี้ อาจจัดทำเอกสารอื่นซึ่งอาจไม่มีความสอดคล้องกับรายงานฉบับดังกล่าว หรือมีข้อสรุปที่แตกต่างไปจากเนื้อหาสาระในรายงานฉบับนี้

ความเหมาะสมและความเสี่ยง: รายงานฉบับนี้มีวัตถุประสงค์เพื่อให้ข้อมูลเท่านั้น มิได้จัดทำขึ้นเพื่อวัตถุประสงค์ในการลงทุน สถานการณ์ทางการเงิน หรือตามความต้องการเฉพาะเจาะจงใดๆ ของผู้ที่ได้รับรายงานฉบับนี้ หลักทรัพย์บางหลักทรัพย์อาจมีความเสี่ยงสูง และอาจไม่เหมาะสมกับนักลงทุนบางกลุ่ม นักลงทุนจึงควรใช้ดุลยพินิจของท่านในการตัดสินใจความเหมาะสมในการลงทุนในหลักทรัพย์ที่อ้างอิงในรายงานบทวิเคราะห์ฉบับนี้ตามข้อกำหนดทางกฎหมาย ภาษี และบัญชีที่เกี่ยวข้องกับนักลงทุน และวัตถุประสงค์หรือกลยุทธ์ในการลงทุน สถานะการเงิน และประสิทธิภาพในการลงทุนของนักลงทุน การเปลี่ยนแปลงของอัตราแลกเปลี่ยนเงินตราต่างประเทศ หรืออัตราดอกเบี้ย รวมถึงปัจจัยอื่น ๆ ทั้งด้าน การเงิน เศรษฐกิจ และการเมือง อาจส่งผลในเชิงบวกหรือลบต่อมูลค่าของหลักทรัพย์ได้ ทั้งนี้ ผลประกอบการในอดีตไม่จำเป็นต้องเป็นเครื่องบ่งชี้ถึงผลการดำเนินงานในอนาคต

แหล่งข้อมูล: ความสมบูรณ์ และความถูกต้องของข้อมูล เนื้อหาสาระที่ปรากฏอยู่ในรายงานฉบับนี้อ้างอิงข้อมูลจากแหล่งข้อมูลของ PST และนักวิเคราะห์ที่พิจารณาแล้วเห็นว่ามีความน่าเชื่อถือ แต่ทั้งนี้ PST และนักวิเคราะห์ไม่รับรองว่าข้อมูลที่ปรากฏอยู่ในรายงานฉบับนี้มีความถูกต้องหรือมีความสมบูรณ์ ด้วยเหตุนี้จึงไม่ควรอ้างอิงข้อมูลดังกล่าว ความเห็นที่ปรากฏในรายงานฉบับนี้เป็นความเห็นปัจจุบัน ณ วันที่ปรากฏในรายงานฉบับนี้ ซึ่งอาจมีการเปลี่ยนแปลงได้โดยมีต้องแจ้งให้ทราบล่วงหน้า นอกจากนี้ PST ไม่ได้ผูกมัดตัวเองให้ข้อมูลผูกพันใดๆ ในการปรับปรุงหรือทำให้ข้อมูลเป็นปัจจุบัน

ข้อควรระวัง: การลงทุนมีความเสี่ยงสูงที่อาจทำให้เกิดความสูญเสียจากการซื้อขาย ด้วยเหตุนี้ นักลงทุนจึงควรพิจารณาอย่างรอบคอบถึงความเหมาะสมในการลงทุนโดยคำนึงถึงประสิทธิภาพในการลงทุน วัตถุประสงค์ในการลงทุน แหล่งเงินทุน และรายละเอียดอื่นๆ ที่เกี่ยวข้อง

สำหรับนักลงทุนในประเทศสหรัฐอเมริกาเท่านั้น: รายงานบทวิเคราะห์ฉบับนี้เป็นผลิตภัณฑ์ของบริษัทหลักทรัพย์ฟิลลิป (ประเทศไทย) จำกัด (มหาชน) ซึ่งเป็นนายจ้างของนักวิเคราะห์ผู้ซึ่งจัดทำรายงานบทวิเคราะห์ฉบับนี้ โดยนักวิเคราะห์ผู้ซึ่งจัดทำรายงานบทวิเคราะห์ฉบับนี้มีภูมิลำเนาอยู่นอกประเทศสหรัฐอเมริกา และมิได้มีความเกี่ยวข้องใดๆ กับนายหน้าหรือตัวแทนซื้อขายหลักทรัพย์ที่อยู่ภายใต้การกำกับดูแลในประเทศสหรัฐอเมริกา ดังนั้น นักวิเคราะห์จึงไม่อยู่ภายใต้การกำกับดูแลของนายหน้าหรือตัวแทนซื้อขายหลักทรัพย์ในประเทศสหรัฐอเมริกา และไม่จำเป็นต้องปฏิบัติตามข้อกำหนดการขึ้นทะเบียนของ FINRA หรือ กฎหรือระเบียบใดๆ ของประเทศสหรัฐอเมริกาอื่นนอกเหนือจากสิ่งอื่นที่เกี่ยวข้องกับการติดต่อสื่อสารกับบริษัทที่ปรากฏในรายงาน การออกสื่อ และการซื้อขายหลักทรัพย์ภายใต้ชื่อบัญชีของนักวิเคราะห์

รายงานฉบับนี้จัดทำขึ้นโดยบริษัทหลักทรัพย์ฟิลลิป (ประเทศไทย) จำกัด (มหาชน) เพื่อแจกจ่ายให้แก่ “นักลงทุนสถาบันรายใหญ่” เท่านั้นตามที่ให้คำนิยามใน Rule 15a-6(b)(4) ภายใต้กฎหมาย Securities and Exchange Act, 1934 (the Exchange Act) ของประเทศสหรัฐอเมริกา และการตีความดังกล่าวโดยคณะกรรมการกำกับหลักทรัพย์และตลาดหลักทรัพย์ของประเทศสหรัฐอเมริกา (กลต) ที่เกี่ยวข้องเนื่องกับ Rule 15a6(a)(2) หากผู้รับรายงานฉบับนี้ไม่ได้เป็นเป็นนักลงทุนสถาบันรายใหญ่ตามที่ระบุข้างต้น ก็ไม่ควรกระทำใดๆ ตามรายงานฉบับนี้ และควรส่งรายงานฉบับนี้กลับคืนแก่ผู้ส่ง นอกจากนี้ ห้ามคัดลอก ทำซ้ำ และ/หรือส่งต่อไปยังนักลงทุนรายอื่นในสหรัฐอเมริกา ที่ไม่ได้เป็นนักลงทุนสถาบันรายใหญ่

บริษัทหลักทรัพย์ฟิลลิป (ประเทศไทย) จำกัด (มหาชน)
สำนักงานจดทะเบียนตั้งอยู่ที่ชั้น 15 อาคารวรวัดน์ เลขที่ 849 ถนนสีลม บางรัก กรุงเทพฯ 10500 ประเทศไทย