

# ซีพี แอ็กชิตร่า – CPAXT

## รัฐฉุดเงิน+ท่องเที่ยวหนุน SSSG 4Q67 ฟุ้งต่อ

THAILAND | SET | COMM | COMPANY UPDATE

BLOOMBERG CPAXT TB : REUTERS CPAXT.BK

TYPE: Defensive Stock

### Key Point

บริษัทมีรายได้รวม 3Q67 ลดลง q-q แต่เพิ่มขึ้น y-y จาก SSSG Makro และ Lotus's ที่ฟื้นตัว พร้อม GPM ปรับตัวดีขึ้นจากการเพิ่มรายได้และสัดส่วนยอดขาย Non-food ลดลง กำไรสุทธิ 3Q67 ลดลง q-q แต่เพิ่มขึ้น y-y หากตัดค่าใช้จ่ายพิเศษออก กำไรสุทธิปรับปรุงไตรมาส ส่วน 9M67 รายได้และกำไรเติบโตชัดเจน ใน 4Q67 SSSG มีแนวโน้มดีขึ้นจากฤดูกาลท่องเที่ยวและเงินสนับสนุนรัฐ แนะนำ “ทยอยซื้อ” ที่ราคาพื้นฐานปี 68: 36.50 บาทต่อหุ้น

### ผลประกอบการ 3Q67 และ 9M67

ใน 3Q67 CPAXT มีรายได้รวมอยู่ที่ 124,441 ลบ. ลดลงเล็กน้อย 2.0% q-q แต่เพิ่มขึ้น 4.1% y-y โดยมี SSSG ของ Makro กับ Lotus's ที่ +1.5%(3Q66: +3.2%) และ +2.3%(3Q66: +2.2%) ตามลำดับ โดยแบ่ง SSSG ของ Lotus's ออกเป็น 2 ส่วนได้แก่ 1) Lotus's – TH, +2.4% 2) Lotus's – MY, +1.7% มี GPM อยู่ที่ 14.4% เพิ่มขึ้น 70 bps จาก 3Q66 จากรายได้ที่เพิ่มขึ้นทั้ง Makro กับ Lotus's และการลดลงของสัดส่วนยอดขาย Non-food ที่มี GPM ต่ำกว่า ส่วนของ SG&A เพิ่มขึ้น 7% y-y จากค่าใช้จ่ายที่เพิ่มขึ้นจาก Omni channel, FX, และค่าใช้จ่าย Amalgamation กับ Ek-Chai Distribution แต่หากไม่รวม FX และค่าใช้จ่าย Amalgamation แล้ว SG&A จะเพิ่มขึ้นเพียง 4% ใกล้เคียงกับรายได้รวมที่เพิ่มขึ้น ทำให้มีกำไรสุทธิที่ 1,952 ลบ. -10.3% q-q, +16.4% y-y หากตัด FX และค่าใช้จ่าย Amalgamation ออกจะมีกำไรสุทธิหลังปรับปรุงที่ 2,410 ลบ. +10.8% q-q, +45.3% หากมองงวด 9M67 แล้วจะพบว่ารายได้รวมอยู่ที่ 378,416 ลบ. +4.7% y-y มีกำไร 9M67 จะอยู่ที่ 6,609 ลบ. +23.3% y-y แต่หากไม่รวมรายการพิเศษที่กล่าวมาจะมีกำไรปรับปรุงอยู่ที่ 6,959 ลบ. +30% y-y

### SSSG ฟื้นตัวใน 4Q67

ใน 3Q67 มีการเปิด Makro สาขาใหม่ 3 สาขาและ Lotus's Go Fresh 21 สาขา ส่งผลให้มีพื้นที่เพิ่ม 13,753 sq.m. และ 6,448 sq.m. ตามลำดับ นอกจากนี้ QTD SSSG มีแนวโน้มดีขึ้นจาก 3Q67 ที่ประมาณ 2.5-3.5% ทั้ง Makro และ Lotus's จากฤดูกาลท่องเที่ยวและเงินจากนโยบาย 10,000 บาท Cash handout จากรัฐบาล ส่งผลให้ดัชนีความเชื่อมั่นผู้บริโภคโดยรวมเดือนตุลาคมที่ปรับตัวขึ้นต่อเนื่องมาอยู่ที่ 52.9 จุด จาก 51.6 จุดในเดือนกันยายน

### ราคาพื้นฐานปี 68 ที่ 36.50 บาทต่อหุ้น โดยวิธี DCF

ประเมินราคาพื้นฐานหุ้นด้วยวิธีการ Discounted Cash Flow จาก Free Cash Flow to Equity (FCFE) โดยกำหนดค่า Beta ที่ 1.32 สำหรับปี 2568-2570 และใช้ Adjusted Beta ที่ 1.21 ในปี 2571 เป็นต้นไป โดยมี Required Rate of Return for Equity (re) ที่ 8.6% สำหรับปี 2568-2570 และ 8.2% สำหรับปี 2571 เป็นต้นไป และมี Sustainable growth rate สำหรับปี 2571 ที่ 1.3% ทางฝ่ายมองว่ารายได้ของ CPAXT ทั้ง B2B B2C จะเติบโตเด่นชัดใน 4Q67 จาก 10,000 บาท Cash handout และส่งโมเมนตัมดีต่อเนื่องในปี 68 ราคาพื้นฐานสำหรับปี 2568 อยู่ที่ 36.50 บาทต่อหุ้น แนะนำ “ทยอยซื้อ”

6 ธันวาคม 2567

### ทยอยซื้อ (คงคำแนะนำ)

ราคาปิด (บาท) 35.50  
ราคาพื้นฐาน (บาท) 36.50 (+5.11%)

(ส่วนต่างราคาหุ้น + ผลตอบแทนเงินปันผล)

#### ข้อมูลบริษัท

จำนวนหุ้นชำระแล้ว (ล้านหุ้น):	10,428
มูลค่าตลาด (ล้านบาท):	370,182
มูลค่าตลาด (ล้านเหรียญสหรัฐ):	10,289
ช่วงราคา 52 สัปดาห์-สูง/ต่ำ (บาท):	35.5/25.62
การซื้อขายเฉลี่ย 3 เดือนย้อนหลัง (ล้านหุ้น/วัน):	7.054
ราคาต่อหุ้น (บาท):	1.00

#### ผู้ถือหุ้นใหญ่ (%)

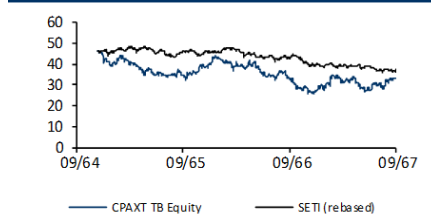
1 ตุลาคม 2567

1. บริษัท ซีพี ออลล์ จำกัด (มหาชน)	34.9
2. บริษัท สยามแม็คโคร โฮลดิ้ง (ประเทศไทย) จำกัด	25.0
3. บริษัท เจริญโภคภัณฑ์โฮลดิ้ง จำกัด	16.0

#### การเปลี่ยนแปลงด้านราคา (%)

	1 เดือน	3 เดือน	1 ปี
เปรียบเทียบหลักทรัพย์	2%	9%	33%
เปรียบเทียบ SET Index	2%	-1%	26%

#### ราคา VS ดัชนี SET



ที่มา: Bloomberg, PSR

#### สรุปข้อมูลทางการเงินสำคัญ

งบรวมสิ้นสุด ณ.ค.	2565	2566	2567E	2568E
รายได้(ล้านบาท)	469,131	489,949	514,799	544,899
กำไร(ล้านบาท)	7,697	8,640	9,511	12,392
กำไรต่อหุ้น(บาท)	0.74	0.83	0.91	1.19
P/E(X)**	54.2	32.6	38.9	29.9
BVPS(บาท)	27.90	28.14	28.49	28.92
P/B(X)**	1.4	1.0	1.2	1.2
เงินปันผลต่อหุ้น(บาท)	0.51	0.57	0.62	0.81
Dividend Yield (%)**	1.3	2.1	1.7	2.3
ROE(%)	2.66	2.96	3.22	4.14
หนี้สินต่อทุนสุทธิ(X)	0.89	0.84	0.76	0.77

ที่มา: ข้อมูลบริษัท, PSR คาดการณ์

\*\*อ้างอิงราคาปิดสิ้นปี (2565, 2566)

และราคาปิดล่าสุด (2567 เป็นต้นไป)

#### วิธีประเมินมูลค่า

DCF (FCFE)

อดิสรณ์ มุ่งทลชล

นักวิเคราะห์การลงทุนด้านหลักทรัพย์ #18577

โทร: +66 2 153 9290 #489

ภัทร เชื้อนาคะ

ผู้ช่วยนักวิเคราะห์

## นโยบายความยั่งยืน

บริษัทได้รับการจัดอันดับ ESG และเป็นที่ยอมรับในระดับสากล ได้แก่ FTSE4Good Index เป็นปีที่ 4 ติดต่อกัน, MSCI ESG Rating ได้รับเรตติ้ง “A”, SET ESG ระดับ “AAA” และ “Low Risks” ใน Morningstar Sustainalytics

### ด้านสิ่งแวดล้อม (E)

บริษัทดำเนินการตามแนวทางที่ยั่งยืนด้านสิ่งแวดล้อมได้แก่

- การจัดการคาร์บอน:** เปิดเผยข้อมูลการปล่อยก๊าซเรือนกระจกผ่านแพลตฟอร์ม CDP พร้อมมาตรการลดผลกระทบต่อสิ่งแวดล้อม
- นโยบายลดขยะ:** ใช้แนวทาง “Zero Waste to Landfill” เพื่อลดขยะอาหาร โดยเปลี่ยนอาหารส่วนเกินไปสนับสนุนโครงการสัตว์ป่า
- พลังงานสะอาด:** ได้รับรางวัล GSEE Awards สำหรับการดำเนินงานที่มีประสิทธิภาพด้านพลังงานในสาขามากโครบางพลีและนครอินทร์

### ด้านสังคม (S)

บริษัทดำเนินการตามแนวทางที่ยั่งยืนด้านสังคมได้แก่

- สนับสนุนชุมชน:** จัดโครงการ “อิ่มสุข” มอบอาหารกลางวันกว่า 3 ล้านมื้อในโรงเรียน และตั้งเป้าสร้างงานกว่า 400,000 ตำแหน่งภายในปี 2573
- ความหลากหลายและความเท่าเทียม:** ได้รับรางวัล “Excellence in Women Empowerment Strategy” และ “Top Employer 2023” ในไทย ตอกย้ำความมุ่งมั่นด้านการจ้างงานที่เป็นธรรม
- พัฒนาพนักงาน:** จัดอบรมเฉลี่ย 47.3 ชั่วโมงต่อพนักงานต่อปี เน้นการพัฒนาอาชีพและความเป็นอยู่ที่ดี

### ด้านการกำกับดูแลกิจการ (G)

บริษัทดำเนินการตามแนวทางที่ยั่งยืนด้านการกำกับดูแลกิจการได้แก่

- ความโปร่งใส:** ได้รับคะแนน “AAA” ใน SET ESG Ratings และรางวัลธรรมาภิบาลยอดเยี่ยมต่อเนื่อง 6 ปี
- CAC:** ได้รับการรับรองต่อเนื่องในโครงการ CAC
- การยอมรับในระดับโลก:** ได้รับการจัดอันดับความเสี่ยงต่ำ (Low Risk) โดย Sustainalytics สะท้อนความเข้มแข็งด้านธรรมาภิบาล

## ความคิดเห็นเกี่ยวกับ ESG ของนักวิเคราะห์

ความมุ่งมั่นด้าน ESG อย่างชัดเจนในทั้งสามด้าน ซึ่งสะท้อนถึงศักยภาพในการเติบโตและการสร้างความยั่งยืนในระยะยาว แต่ต้องระวังเรื่องที่มาของสินค้าเพราะเคยเกิดกรณีที่ Makro นำเนื้อหมูเถื่อนเข้ามาขาย แม้จะอ้างว่าทราบในภายหลังว่าเป็นหมูเถื่อน และเจตนาบริสุทธิ์แต่คาดว่าภาพจำและชื่อเสียงบริษัทจากกรณีหมูเถื่อนในมุมมองผู้บริโภคได้ถูกกัดกร่อนไปในระดับหนึ่ง

## Financials

### งบกำไรขาดทุน

งบรวมสิ้นสุด ธ.ค., ล้านบาท	2565	2566	2567E	2568E
รายได้	469,131	489,949	514,799	544,899
EBITDA	34,252	34,319	35,378	38,876
ค่าเสื่อม/การตัดจำหน่าย	(17,551)	(17,612)	(18,046)	(18,914)
EBIT	16,701	16,707	17,332	19,962
ดอกเบี้ย (จ่าย) รับ	(7,122)	(6,319)	(5,727)	(4,572)
รายการอื่นๆ	-	-	-	-
ส่วนแบ่งกำไร/รวม/กิจการร่วมค้า	831	746	646	650
รายการพิเศษ	-	-	350	-
กำไรก่อนภาษี	10,411	11,134	12,251	16,040
ภาษีจ่าย	(2,729)	(2,535)	(2,890)	(3,689)
กำไรหลังภาษี	7,682	8,599	9,361	12,351
ส่วนที่ไม่มีอำนาจควบคุมของบ.ย่อย	(15)	(41)	(31)	(41)
กำไรสุทธิ, ตามรายงาน	7,697	8,640	9,511	12,392
กำไรสุทธิ, ปรับปรุง	7,697	8,640	9,861	12,392

### ข้อมูลต่อหุ้น

งบรวมสิ้นสุด ธ.ค., บาท	2565	2566	2567E	2568E
กำไรต่อหุ้น, ตามรายงาน	0.74	0.83	0.91	1.19
กำไรต่อหุ้น, ปรับปรุง	0.74	0.83	0.95	1.19
เงินปันผลต่อหุ้น	0.51	0.57	0.62	0.81
มูลค่าตามบัญชีต่อหุ้น	27.90	28.14	28.49	28.92

### งบแสดงฐานะการเงิน

งบรวมสิ้นสุด ธ.ค., ล้านบาท	2565	2566	2567E	2568E
เงินสด	40,103	31,707	10,948	18,491
เงินลงทุนระยะสั้น	0	0	0	0
ลูกหนี้การค้า	2,431	2,304	4,032	4,281
สินค้าคงคลัง	37,820	35,884	35,746	36,727
อื่นๆ	7,001	6,844	6,714	6,584
สินทรัพย์หมุนเวียนรวม	87,355	76,739	57,440	66,084
ที่ดิน อาคารและอุปกรณ์	118,115	115,574	115,100	114,134
สินทรัพย์ไม่มีตัวตน	10,521	10,983	11,175	11,282
เงินลงทุนรวม/กิจการร่วมค้า	14,961	15,254	15,899	16,549
เงินลงทุนระยะยาว	43,910	44,314	43,199	41,990
อื่นๆ	273,782	277,508	281,458	283,211
สินทรัพย์ไม่หมุนเวียนรวม	461,288	463,632	466,831	467,166
สินทรัพย์รวม	548,643	540,371	524,271	533,250
เงินกู้ระยะสั้น	1,637	2,382	1,723	1,043
เจ้าหนี้การค้า	61,818	67,136	61,114	64,885
อื่นๆ	27,308	48,627	34,603	39,577
หนี้สินหมุนเวียนรวม	90,763	118,145	97,440	105,504
เงินกู้ระยะยาว	86,559	17,902	17,277	10,457
อื่นๆ	80,390	110,847	112,487	115,752
หนี้สินรวม	257,713	246,894	227,204	231,714
ผู้มีส่วนได้เสียที่ไม่มีอำนาจควบคุม	583	555	524	483
ส่วนผู้ถือหุ้นรวม	290,931	293,477	297,067	301,536

ที่มา: ข้อมูลบริษัท, PSR คาดการณ์

\*\*อ้างอิงราคาปิดสิ้นปี (2565, 2566) และราคาปิดล่าสุด (2567 เป็นต้นไป)

### งบกระแสเงินสด

งบรวมสิ้นสุด ธ.ค., ล้านบาท	2565	2566	2567E	2568E
กระแสเงินสดจากกิจกรรมดำเนินงาน				
กำไรก่อนภาษี	10,411	11,134	12,251	16,040
รายการปรับปรุง	26,235	25,901	26,250	26,965
การเปลี่ยนแปลงทุนหมุนเวียน	(4,387)	7,257	(7,613)	2,540
เงินสดจากกิจกรรมดำเนินงาน	29,530	41,757	28,418	42,276
อื่นๆ	(4,786)	(4,359)	(5,410)	(4,462)
เงินสดสุทธิจากการดำเนินงาน	22,014	34,863	20,118	34,124
กระแสเงินสดจากกิจกรรมลงทุน				
เงินสดรับจากการขาย(จ่าย)เงินลงทุน	(17,415)	(13,854)	(13,000)	(13,000)
อื่นๆ	251	(385)	(199)	(199)
เงินสดสุทธิจากการลงทุน	(17,164)	(14,239)	(13,199)	(13,199)
กระแสเงินสดจากกิจกรรมจัดหาเงิน				
หุ้นกู้สุทธิ	23,463	46,432	(8,641)	8,000
เงินกู้สุทธิ หักการจ่ายคืนหนี้	(49,653)	(60,526)	(7,266)	(7,500)
เงินปันผล	(5,290)	(5,396)	(6,429)	(8,482)
อื่นๆ	(1,475)	(9,062)	(5,400)	(5,400)
เงินสดสุทธิจากการจัดหาเงิน	(32,955)	(28,552)	(27,736)	(13,382)
เงินสดเปลี่ยนแปลงสุทธิ	(28,105)	(7,928)	(20,817)	7,543
ผลกระทบจากอัตราแลกเปลี่ยน	(1)	(468)	57	0
เงินสด/เทียบเท่าเงินสดปลายงวด	40,103	31,707	10,948	18,491

### Valuation Ratios

งบรวมสิ้นสุด ธ.ค.	2565	2566	2567E	2568E
P/E (X), adj.**	54.2	32.6	37.5	29.9
P/B (X), adj.**	1.4	1.0	1.2	1.2
Dividend Yield (%)**	1.3	2.1	1.7	2.3

### อัตราการเติบโต

งบรวมสิ้นสุด ธ.ค., %	2565	2566	2567E	2568E
รายได้	76.08	4.44	5.07	5.85
EBITDA	106.07	0.20	3.09	9.89
EBIT	59.15	0.03	3.74	15.17
กำไรสุทธิ, ปรับปรุง	10.39	12.25	14.13	25.67

### อัตราการทำกำไร

งบรวมสิ้นสุด ธ.ค., %	2565	2566	2567E	2568E
EBITDA margin	7.30	7.00	6.87	7.13
EBIT margin	3.56	3.41	3.37	3.66
Net Profit Margin	1.64	1.76	1.85	2.27

### อัตราส่วนการเงินสำคัญๆ

งบรวมสิ้นสุด ธ.ค.	2565	2566	2567E	2568E
ROE (%)	2.66	2.96	3.22	4.14
ROA (%)	1.38	1.59	1.79	2.34
หนี้สินสุทธิ/เงินสด (X)	2.20	0.64	1.74	0.62
อัตราหนี้สินต่อทุนสุทธิ (X)	0.89	0.84	0.76	0.77

## Fact Sheet

### ข้อมูลเบื้องต้น

ที่อยู่: 1468 ถนนพัฒนาการ แขวงพัฒนาการ เขตสวนหลวง กรุงเทพมหานคร 10250

โทรศัพท์: +66 2 067 8999

โทรสาร: +66 2 067 9888

URL: <http://www.cpaxtra.com>

ตลาด/กลุ่ม/หมวดธุรกิจ:

SET/บริการ/พาณิชย์

### การดำเนินธุรกิจ

ธุรกิจค้าส่งสินค้าอุปโภคบริโภค ภายใต้ชื่อ "Makro" และ ธุรกิจค้าปลีกสินค้าอุปโภคบริโภค ภายใต้ชื่อ "Lotus's" และธุรกิจบริหารพื้นที่เช่าศูนย์การค้า

### ความเสี่ยง

1. ความเสี่ยงด้านชื่อเสียงบริษัท
2. ความเสี่ยงด้านความปลอดภัยและคุณภาพสินค้า
3. ความเสี่ยงจากพฤติกรรมผู้บริโภคที่เปลี่ยนแปลงไป

### พัฒนาการที่สำคัญ

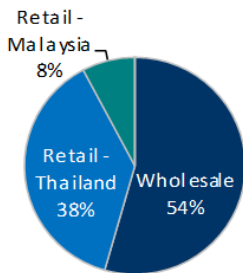
- ปี 2566 บริษัทเริ่มศูนย์การค้ารูปแบบ Hybrid (Makro+Lotus's) และเปลี่ยนชื่อจาก "Makro" เป็น "CPAXT" อีกทั้งยังถูกปรับเข้าดัชนี MSCI Global Standard

- ปี 2565 บริษัทขยายธุรกิจ Online to Offline (O2O) ทั้งในธุรกิจค้าส่งและค้าปลีก

- ปี 2564 บริษัทรับโอนธุรกิจ Lotus's จาก CPRH พร้อมจำหน่ายหุ้นเพิ่มทุนให้ CPRH กว่า 5,000 ล้านหุ้น

### โครงสร้างรายได้แบ่งตามธุรกิจ

30 กันยายน 2567



ที่มา: ข้อมูลบริษัท, PSR

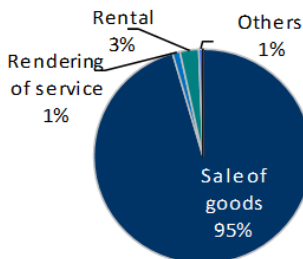
### สรุปข้อมูลทางการเงินสำคัญ

ล้านบาท	3Q67	2Q67	1Q67	4Q66	3Q66
ยอดขาย	124,441	126,956	127,020	128,613	119,502
กำไรขั้นต้น	20,371	20,316	20,454	20,793	18,930
กำไรสุทธิ	1,952	2,176	2,481	3,282	1,677
สินทรัพย์รวม	531,808	533,912	537,660	540,371	540,371
หนี้สินรวม	237,519	239,136	245,282	246,899	246,899
ส่วนผู้ถือหุ้น	294,289	294,776	292,378	293,473	293,473
EPS (บาท)	0.19	0.21	0.24	0.31	0.16
BVPS (บาท)	28.22	28.27	28.04	28.14	28.14
GPM (%)	16%	16%	16%	16%	16%
NPM (%)	1.6%	1.7%	2.0%	2.6%	1.4%

ที่มา: ข้อมูลบริษัท, PSR

### โครงสร้างรายได้แบ่งที่มา

30 กันยายน 2567



ที่มา: ข้อมูลบริษัท

### ข้อมูลเปรียบเทียบบริษัทใกล้เคียง\* ณ วันที่

4 ธันวาคม 2567

หลักทรัพย์	สิ้นสุด	Mkt Cap. (ล้านบาท)	P/E (x)	P/BV (x)	Div Yield (%)
CP AXTRA PCL					
CPAXT TB	9/24	370,182	43.3	1.3	1.6
CP ALL PCL					
CPALL TB	9/24	574,918	24.2	5.2	1.6
Berli Jucker PCL					
BJC TB	9/24	96,588	24.1	0.8	3.3
K&K Superstore Southern PCL					
KK TB	9/24	299	28.4	1.8	1.2

ที่มา: Bloomberg, PSR

\*ข้อมูลอ้างอิงกำไรต่อหุ้น มูลค่าทางบัญชี และปันผลต่อหุ้น 12 เดือนล่าสุด

## การจัดอันดับบริษัทมหาชน - 2566 (ณ วันที่ 13 พฤศจิกายน 2566)



7UP	AAV	ABM	ACE	ACG	ADB	ADD	ADVANC	AEONTS	AF
AGE	AH	AHC	AIRA	AIT	AJ	AKP	AKR	ALLA	ALT
AMA	AMARIN	AMATA	AMATAV	ANAN	AOT	AP	APCO	APCS	ARIP
ARROW	ASEFA	ASK	ASP	ASW	ATP30	AUCT	AWC	AYUD	B
BA	BAFS	BAM	BANPU	BAY	BBGI	BBIK	BBL	BC	BCH
BCP	BCPG	BDMS	BEC	BEM	BEYONG	BGC	BGRIM	BH	BIZ
BJC	BJCHI	BKI	BLA	BOL	BPP	BRI	BROOK	BRR	BTS
BTW	BWG	BYD	CBG	CENTEL	CFRESH	CHASE	CHEWA	CHG	CHOW
CIMBT	CIVIL	CK	CKP	CM	CNT	COLOR	COM7	COTTO	CPALL
CPAXT	CPF	CPI	CPL	CPN	CPW	CRC	CRD	CSC	CSS
CV	DCC	DDD	DELTA	DEMCO	DMT	DOHOME	DRT	DUSIT	EA
EASTW	ECF	ECF	EE	EGCO	EPG	ERW	ETC	ETE	FE
FLOYD	FN	FPI	FPT	FSX	FVC	GBX	GC	GCAP	GENCO
GFPT	GGC	GLAND	GLOBAL	GPSC	GRAMMY	GULF	GUNKUL	HANA	HARN
HENG	HMPRO	HPT	HTC	ICC	ICN	III	ILINK	ILM	
IMH	IND	INET	INTUCH	IP	IRC	IRPC	ITC	ITEL	IVL
JAS	JTS	KBANK	KCC	KCE	KEX	KKP	KSL	KTB	KTC
KTMS	KUMWEL	KUN	LALIN	LANNA	LH	LHFG	LIT	LOXLEY	LPN
LRH	LST	M	MAJOR	MALEE	MATCH	MBK	MC	M-CHAI	MCOT
MEGA	MFC	MFEC	MILL	MINT	MONO	MOONG	MSC	MST	MTC
MTI	NC	NCH	NCL	NDR	NER	NKI	NOBLE	NRF	NTV
NVD	NWR	NYT	OCC	OISHI	ONEE	OR	ORI	OSP	OTO
PAP	PATO	PB	PCSGH	PDG	PDJ	PG	PHOL	PIMO	PJW
PLANB	PLAT	PLUS	PM	POLY	PORT	PPP	PPS	PR9	PRG
PRINC	PRM	PRTR	PSH	PSL	PT	PTC	PTT	PTTEP	PTTGC
Q-CON	QH	QTC	RATCH	RBF	RPH	RS	RT	S	S&J
SA	SABINA	SAK	SAMART	SAMTEL	SAPPE	SAT	SBNEXT	SC	SCB
SCC	SCCC	SCG	SCGP	SCM	SDC	SEAFCO	SEAOL	SECURE	SELIC
SENA	SENX	SFP	SFT	SGC	SGF	SGP	SHR	SICT	SIRI
SIS	SITHAI	SJWD	SKR	SM	SMPC	SMT	SNC	SNNP	SNP
SO	SPALI	SPC	SPCG	SPI	SPRC	SR	SSC	SSF	SSSC
STA	STC	STEC	STGT	STI	SUC	SUN	SUSCO	SUTHA	SVI
SVT	SYMC	SYNEX	SYNTEC	TACC	TAE	TCAP	TCMC	TEAMG	TEGH
TFG	TFMAMA	TGE	TGH	THANA	THANI	THCOM	THIP	THRE	THREL
TIDLOR	TIPH	TISCO	TK	TKN	TKS	TKT	TLI	TM	TMC
TMD	TMT	TNDT	TNITY	TNL	TNR	TOA	TOG	TOP	TPBI
TPCS	TPIPL	TPIPP	TPS	TQM	TQR	TRT	TRUE	TRV	TSC
TSTE	TSTH	TTA	TTB	TTCL	TTW	TURTLE	TVDH	TVH	TVO
TVT	TWPC	UAC	UBE	UBIS	UKEM	UP	UPF	UPOIC	UV
VCOM	VGI	VIBHA	VIH	VL	WACOAL	WGE	WHA	WHAUP	WICE
WINMED	WINNER	XPG	YUASA	ZEN					



2S	A5	AAI	AIE	ALUCON	AMR	APURE	ARIN	AS	ASIA
ASIAN	ASIMAR	ASN	AURA	BR	BSBM	BTG	CEN	CGH	CH
CHIC	CI	CIG	CMC	COMAN	CSP	DOD	DPAIN	DV8	EFORL
EKH	ESSO	ESTAR	EVER	FORTH	FSMART	FTI	GEL	GPI	HEALTH
HUMAN	IFS	INSET	IT	J	JCKH	JDF	JKN	JMART	JUBILE
K	KCAR	KGI	KIAT	KISS	KK	KTIS	KWC	KWM	LDC
LEO	LHK	MACO	METCO	MICRO	MK	MVP	NCAP	NOVA	NTSC
PACO	PIN	PQS	PREB	PRI	PRIME	PROEN	PROS	PROUD	PSTC
PTECH	PYLON	RCL	SALEE	SANKO	SCI	SCN	SE	SE-ED	SFLEX
SINGER	SKN	SONIC	SORKON	SPVI	SSP	SST	STANLY	STP	SUPER
SVOA	SWC	TCC	TEKA	TFM	TMILL	TNP	TPLAS	TPOLY	TRC
TRU	TRUBB	TSE	VRANDA	WAVE	WFX	WIJK	WIN	WP	XO



24CS	AMANAH	AMARC	AMC	APP	ASAP	BCT	BE8	BIG	BIOTEC
BLESS	BSM	BVG	CAZ	CCET	CHARAN	CHAYO	CHOTI	CITY	CMAN
CMR	CRANE	CWT	DHOUSE	DTCENT	EASON	FNS	FTE	GIFT	GJS
GTB	GTV	GYT	HL	HTECH	HYDRO	IIG	INGRS	INSURE	IRCP
ITD	ITNS	JCK	JMT	JR	JSP	KBS	KGEN	KJL	L&E
LEE	MASTER	MBAX	MEB	MENA	META	MGT	MITSIB	MJD	MOSHI
MUD	NATION	NNCL	NPK	NSL	NV	OGC	PAF	PCC	PEACE
PICO	PK	PL	PLANET	PLE	PMITA	PPM	PRAKIT	PRAPAT	PRECHA
PRIN	PSG	RABBIT	READY	RJH	RSP	RWI	S11	SAAM	SAF
SAMCO	SAWAD	SCAP	SCP	SIAM	SKE	SKY	SMART	SMD	SMIT
SOLAR	SPA	STECH	STPI	SVR	TC	TCCC	TEAM	TFI	TIGER
TITLE	TKC	TMI	TNH	TPA	TPAC	TRITN	UBA	UMI	UMS
UTP	VARO	VPO	W	WARRIX	WORK	WPH	YONG	ZIGA	

### เกณฑ์การจัดอันดับบริษัทมหาชน

ระดับคะแนน **สัญลักษณ์**

ต่ำกว่า 40% **ไม่มีสัญลักษณ์ใดๆ**

40-49%

50-59%

60-69%

70-79%

80-100%



การเปิดเผยผลการสำรวจของสมาคมส่งเสริมสถาบันกรรมการบริษัทไทย (IOD) ในเรื่องการกำกับ

ดูแลกิจการ (Corporate Governance) ที่เป็นการดำเนินการตาม นโยบายของสำนักงาน

คณะกรรมการกำกับหลักทรัพย์และตลาดหลักทรัพย์ โดยการสำรวจของ IOD เป็นการสำรวจและ

ประเมินจากข้อมูลของบริษัทจดทะเบียนในตลาดหลักทรัพย์แห่งประเทศไทย และตลาด

หลักทรัพย์ เอ็ม เอ ไอ ที่มีการเปิดเผยต่อสาธารณชน และเป็นข้อมูลที่ผู้ลงทุนทั่วไปสามารถ

เข้าถึงได้ ดังนั้น ผลสำรวจดังกล่าวจึง เป็นการนำเสนอใหม่ ของบุคคลภายนอก โดยไม่ได้เป็น

การประเมินการปฏิบัติ และไม่ได้มีการใช้ข้อมูล ภายในในการประเมิน

อนึ่ง ผลการสำรวจดังกล่าว เป็นผลการสำรวจ ณ วันที่ปรากฏในรายงานการกำกับดูแลกิจการบริษัท

จดทะเบียนไทยเท่านั้น ดังนั้น ผลการสำรวจอาจเปลี่ยนแปลงได้ ภายหลังวันดังกล่าว ทั้งนี้

บริษัทหลักทรัพย์ฟิลลิป (ประเทศไทย) จำกัด (มหาชน) มิได้ยืนยันหรือรับรองถึงความถูกต้องของ

ผลการสำรวจดังกล่าวแต่อย่างใดผลการสำรวจดังกล่าวแต่อย่างใด

ข้อมูลบริษัทที่เข้าร่วมโครงการแนวร่วมปฏิบัติของภาคเอกชนไทยในการต่อต้านทุจริต (Thai CAC)

ของสมาคมส่งเสริมสถาบันกรรมการบริษัทไทย (ข้อมูล ณ 30 มิถุนายน 2567)

## ได้รับการรับรอง

2S	BBGI	CM	FPI	INET	MATCH	PAP	PTT	SE-ED	SVI	TMT	UPF
AAI	BBL	CMC	FPT	INOX	MBAX	PATO	PTTEP	SELIC	SVOA	TNITY	UV
ADB	BCH	COM7	FSMART	INSURE	MBK	PB	PTTGC	SENA	SVT	TNL	VCOM
ADVANC	BCP	CPALL	FSX	INTUCH	MC	PCSGH	PYLON	SENX	SYMC	TNP	VGI
AE	BCPG	CPF	FTE	IRPC	MCOT	PDG	Q-CON	SFLEX	SYNTEC	TNR	VIBHA
AF	BE8	CPI	GBX	ITEL	MEGA	PDJ	QH	SGC	TAE	TOG	VIH
AH	BEC	CPL	GC	IVL	MENA	PG	QLT	SGP	TAKUNI	TOP	WACOAL
AI	BEYOND	CPN	GCAP	JAS	META	PHOL	QTC	SIRI	TASCO	TOPP	WHA
AIE	BGC	CPW	GEL	JR	MFC	PIMO	RABBIT	SITHAI	TCAP	TPA	WHAUP
AIRA	BGRIM	CRC	GFPT	JTS	MFEC	PK	RATCH	SKR	TCMC	TPCS	WICE
AJ	BLA	CREDIT	GGC	KASET	MILL	PL	RBF	SM	TEGH	TPLAS	WIJK
AKP	BPP	CSC	GJS	KBANK	MINT	PLANB	RML	SMIT	TFG	TRT	XO
AMA	BRI	DCC	GLOBAL	KCAR	MODERN	PLANET	RS	SMPC	TFI	TRU	YUASA
AMANAH	BRR	DELTA	GPI	KCC	MONO	PLAT	RWI	SNC	TFMAMA	TRUE	ZEN
AMATA	BSBM	DEMCO	GPSC	KCE	MOONG	PM	S&J	SNP	TGE	TSC	ZIGA
AMATAV	BTC	DIMET	GSTEEL	KGEN	MSC	PPP	SA	SORKONTGH	TSI		
AP	BTG	DMT	GULF	KGI	MTC	PPPM	SAAM	SPACK	THANI	TSTE	
APCS	BTS	DOHOME	GUNKUL	KKP	MTI	PPS	SABINA	SPALI	THCOM	TSTH	
AS	BWG	DRT	HANA	KSL	NATION	PR9	SAK	SPC	THIP	TTA	
ASIAN	CBG	DUSIT	HARN	KTB	NCAP	PREB	SAPPE	SPI	THRE	TTB	
ASK	CEN	EA	HEALTH	KTC	NEP	PRG	SAT	SPRC	THREL	TTCL	
ASP	CENTEL	EASTW	HENG	L&E	NKI	PRINC	SC	SRICHA	TIDLOR	TU	
ASW	CFRESH	ECF	HMPRO	LANNA	NOBLE	PRM	SCB	SSF	TIPCO	TURTLE	
AWC	CGH	EGCO	HTC	LHFG	NRF	PROS	SCC	SSP	TIPH	TVDH	
AYUD	CHEWA	EP	ICC	LHK	NWR	PSH	SCCC	SSSC	TISCO	TVO	
B	CHOTI	EPG	ICHI	LPN	OCC	PSL	SCG	SST	TKN	TWPC	
BAFS	CHOW	ERW	IFS	LRH	OGC	PSTC	SCGP	STA	TKS	UBE	
BAM	CI	ETC	III	M	OR	PT	SCM	STGT	TKT	UBIS	
BANPU	CIG	ETE	ILINK	MAJOR	ORI	PTECH	SCN	STOWERTMD	UEC		
BAY	CIMBT	FNS	ILM	MALEE	OSP	PTG	SEOIL	SUSCO	TMILL	UKEM	

## ประกาศเจตนาสมัคร

ACE	BYD	FLOYD	K	PLE	RT	SIS	TPP
ADVICE	CAZ	GREEN	KJL	PLUS	S	SJWD	TQM
ALT	CHASE	HL	LDC	POLY	SANKO	SKE	UREKA
AMARIN	CHG	HUMAN	LH	PQS	SAWAD	SNNP	VNG
AMC	CV	ICN	LIT	PRI	SCAP	SOLAR	WELL
ANI	DEXON	IHL	MITSIB	PRIME	SCGD	SONIC	WIN
APCO	DITTO	IP	MJD	PROEN	SFT	SUPER	WPH
B52	ECL	ITC	MOSHI	PROUD	SHR	TBN	XPG
BLAND	EKH	JDF	NER	PRTR	SINGER	TMI	
BPS	EVER	JMART	NEX	PTC	SINO	TPAC	

## โครงสร้างกลุ่มอุตสาหกรรม

ชื่อกลุ่มอุตสาหกรรม	ชื่อหมวดธุรกิจ	ชื่อย่อดัชนี
เกษตรและอุตสาหกรรมอาหาร	ธุรกิจการเกษตร	AGRI
	อาหารและเครื่องดื่ม	FOOD
สินค้าอุปโภคบริโภค	แฟชั่น	FASHION
	ของใช้ในครัวเรือนและสำนักงาน	HOME
	ของใช้ส่วนตัวและเวชภัณฑ์	PERSON
ธุรกิจการเงิน	ธนาคาร	BANK
	เงินทุนและหลักทรัพย์	FIN
	ประกันภัยและประกันชีวิต	INSUR
สินค้าอุตสาหกรรม	ยานยนต์	AUTO
	วัสดุอุตสาหกรรมและเครื่องจักร	IMM
	บรรจุภัณฑ์	PKG
	กระดาษและวัสดุการพิมพ์	PAPER
	ปิโตรเคมีและเคมีภัณฑ์	PETRO
	เหล็ก	STEEL
อสังหาริมทรัพย์และก่อสร้าง	วัสดุก่อสร้าง	CONMAT
	บริการรับเหมาก่อสร้าง	CONS
	พัฒนาอสังหาริมทรัพย์	PROP
	กองทุนรวมอสังหาริมทรัพย์และ กองทุนทรัสต์เพื่อการลงทุนในอสังหาริมทรัพย์	PF&REIT
ทรัพยากร	พลังงานและสาธารณูปโภค	ENERG
	เหมืองแร่	MINE
บริการ	พาณิชย์	COMM
	สื่อและสิ่งพิมพ์	MEDIA
	การแพทย์	HEALTH
	การท่องเที่ยวและสันทนาการ	TOURISM
	บริการเฉพาะกิจ	PROF
	ขนส่งและโลจิสติกส์	TRANS
เทคโนโลยี	ชิ้นส่วนอิเล็กทรอนิกส์	ETRON
	เทคโนโลยีสารสนเทศและการสื่อสาร	ICT

## คำนิยามชนิดของหุ้น

Blue Chip Stock :	หุ้นที่มีพื้นฐานที่ดีที่สุดในกลุ่ม
Growth Stock :	หุ้นที่มีอัตราการเติบโต 2 ปีต่อเนื่องเฉลี่ยไม่ต่ำกว่า 15%
Dividend Stock :	หุ้นที่ได้รับอัตราผลตอบแทนเงินปันผลอย่างน้อย 5%
Turnaround Stock :	หุ้นที่มีผลประกอบการฟื้นตัวดีขึ้น
Defensive Stock :	หุ้นที่มีเสถียรภาพ
Hidden Asset Stock :	หุ้นที่มีสินทรัพย์แอบแฝง
Cyclical Stock :	หุ้นตามวัฏจักรธุรกิจ

## เกณฑ์ในการให้คำแนะนำ

ผลตอบแทนเปรียบเทียบราคาพื้นฐาน	คำแนะนำ
> 15%	ซื้อ
> 5% - 15%	ทยอยซื้อ / ซื้อเก็งกำไร
> 0% - 5%	ถือ
0 <=	ขาย

### หมายเหตุ

PSR ไม่ได้พิจารณาคำแนะนำการลงทุนจากเพียงแค่ช่วงผลตอบแทนการลงทุนเชิงปริมาณ แต่ยังคงคำนึงถึงปัจจัยเชิงคุณภาพ เช่น ผลตอบแทนเทียบกับความเสี่ยงของหลักทรัพย์, บรรยากาศการลงทุนในตลาด, อัตราการปรับขึ้นของราคาหุ้น, ปัจจัยแรงของราคาหุ้น รวมถึง แรงเก็งกำไรในหลักทรัพย์ ก่อนคำแนะนำขั้นสุดท้าย

## ฝ่ายวิเคราะห์หลักทรัพย์

กลยุทธ์การลงทุนและวิเคราะห์ทางเทคนิค	เลขทะเบียน	โทรศัพท์	กลุ่มอุตสาหกรรม
ธีรดา ขาญยิ่งยงค์	นักวิเคราะห์การลงทุนด้านหลักทรัพย์ #9501	02 635 1700 ต่อ 487	
	นักวิเคราะห์การลงทุนปัจจัยทางเทคนิค		
ชุตติกาญจน์ สันติเมธวีรพี, CISA	นักวิเคราะห์การลงทุนปัจจัยพื้นฐานด้านตลาดทุน #37928	02 635 1700 ต่อ 494	
	นักวิเคราะห์การลงทุนปัจจัยทางเทคนิค		
दनัยภัทร เนตรพิฑูร, CFA, CMT	นักวิเคราะห์การลงทุนปัจจัยพื้นฐานด้านตลาดทุน #111498	02 635 1700 ต่อ 498	
	นักวิเคราะห์การลงทุนปัจจัยทางเทคนิค		
พศุดม โง้ววัฒนชัย, CISA	นักวิเคราะห์การลงทุนปัจจัยพื้นฐานด้านตลาดทุน #127632	02 635 1700 ต่อ 495	
ภัทรดนัย จดตรง	นักวิเคราะห์การลงทุนปัจจัยพื้นฐานด้านตลาดทุน #094041	02 635 1700 ต่อ 532	
รณพงษ์ แซ่โล้	ผู้ช่วยนักวิเคราะห์		
วัชรพล สร้างกุศล	ผู้ช่วยนักวิเคราะห์		
ชนพัฒน์ สุรียานนท์	ผู้ช่วยนักวิเคราะห์		

ปัจจัยพื้นฐาน	เลขทะเบียน	โทรศัพท์	กลุ่มอุตสาหกรรม
สยาม ดิยานนท์	นักวิเคราะห์การลงทุนด้านหลักทรัพย์ #17970	02 635 1700 ต่อ 483	ขนส่งและโลจิสติกส์ สื่อและสิ่งพิมพ์
อดิสรณ์ มุ่งพาลชล	นักวิเคราะห์การลงทุนด้านหลักทรัพย์ #18577	02 635 1700 ต่อ 497	ธนาคาร เงินทุนหลักทรัพย์ ประกันภัย
ณัฐนนท์ มนต์ขลัง, CISA	นักวิเคราะห์การลงทุนปัจจัยพื้นฐานด้านตลาดทุน #132708	02 635 1700 ต่อ 530	พลังงาน ปีโตรเคมี
ทศวรรษ ธรรมสุข	ผู้ช่วยนักวิเคราะห์		
ภัทร เชื้อนาคะ	ผู้ช่วยนักวิเคราะห์		
ศิริวรรณ สุทธิช่วย	ผู้ช่วยนักวิเคราะห์		

## ฐานข้อมูลและการผลิต

มนันพัทธ์ ยืนยงวัฒนากร  
ชนันฐา ศรีวงศ์

## เรียบเรียงและแปลภาษา

ธฤตวัต เสมใจดี

## นักออกแบบกราฟิก

ภริกาพรินทร์ เงยไพบุญย์



## สาขาในประเทศ

### กรุงเทพฯ

สำนักงานใหญ่	849 อาคารวรรณ ชั้น 11 ห้อง 1101, 1102, 1104, ชั้น 14 ห้อง 1403, 1404, ชั้น 15 และชั้น 22 ห้อง 2202 ถนนสีลม แขวงสีลม เขตบางรัก กรุงเทพฯ 10500
ศรีนครินทร์	699 อาคารโมเดิร์นพอร์มทาวเวอร์ ชั้น 17 ถนนศรีนครินทร์ แขวงสวนหลวง เขตสวนหลวง กรุงเทพฯ 10250
วิภาวดี	333 อาคารเส้าเบ็งจวัน ชั้น 15 ซอยเฉยพวง ถนนวิภาวดี-รังสิต แขวงจอมพล เขตจตุจักร กรุงเทพฯ 10900
เยาวราช	308 อาคารกาญจนทัต ชั้น 19 ถนนเยาวราช แขวงจักรวรรดิ เขตสัมพันธวงศ์ กรุงเทพฯ 10100
บางกะปิ	3522 อาคารสำนักงานเดอะมอลล์ บางกะปิ ชั้น 8 ถนนลาดพร้าว แขวงคลองจั่น เขตบางกะปิ กรุงเทพฯ 10240
สยาม	989 อาคารสยามทาวเวอร์ ชั้น 11 ยูนิตA2 ถนนพระราม 1 แขวงปทุมวัน เขตปทุมวัน กรุงเทพฯ 10330

### ต่างจังหวัด

เชียงใหม่	111/51 หมู่ที่ 2 ถนนพหลโยธิน ตำบลหนองหอย อำเภอเมืองเชียงใหม่ จังหวัดเชียงใหม่ 50000
หาดใหญ่	55 อาคารเซาท์แลนด์ริบเบอ์ ชั้น 4 ถนนราษฎร์ยินดี ตำบลหาดใหญ่ อำเภอหาดใหญ่ จังหวัดสงขลา 90110
หาดใหญ่2	607 อาคารเรดาร์กรุ๊ป ชั้น 3 ยูนิต 3D ถนนเพชรเกษม ตำบลหาดใหญ่ อำเภอหาดใหญ่ จังหวัดสงขลา 90110
ขอนแก่น	359/2 อาคารไคว้ยูสะ ชั้น 4 ถนนมิตรภาพ ตำบลในเมือง อำเภอเมืองขอนแก่น จังหวัดขอนแก่น 40000
พิษณุโลก	59/15 อาคารไทยศิวารัตน์ ชั้น 2 ถนนบรมไตรโลกนารถ 2 ตำบลในเมือง อำเภอเมืองพิษณุโลก จังหวัดพิษณุโลก 65000
ชุมพร	25/45 ถนนกรมหลวงชุมพร ตำบลท่าตะเภา อำเภอเมืองชุมพร จังหวัดชุมพร 86000
แหลมฉบัง	53/112, 53/114 หมู่ที่ 9 ตำบลทุ่งสุขลา อำเภอศรีราชา จังหวัดชลบุรี 20230
อินเวสเตอร์เซ็นเตอร์ ขอนแก่น	252 หมู่ที่ 11 ตำบลเมืองเก่า อำเภอเมืองขอนแก่น จังหวัดขอนแก่น 40000

## สาขาต่างประเทศ

SINGAPORE	Phillip Securities Pte Ltd Raffles City Tower Tel : (65) 6533 6001 www.poems.com.sg
HONG KONG	Phillip Securities (HK) Ltd 11/F United Centre 95 Queensway, Tel (852) 22776600 www.phillip.com.hk
MALAYSIA	Phillip Capital Management Sdn Bhd, Block B Level 3 Megan Avenue Tel (603) 21628841 www.poems.com.my
JAPAN	Phillip Securities Japan, Ltd 4-2 Nihonbashi Kabuto-cho, Chuo-ku, Tokyo Tel (81-3) 36662101
INDONESIA	PT Phillip Securities Indonesia ANZ Tower Level 23B, Tel (62-21) 57900800 www.phillip.co.id
CHINA	Phillip Financial Advisory (Shanghai) Co. Ltd Ocean Tower Unit 2318 Tel (86-21) 51699200 www.phillip.com.cn
FRANCE	King & Shaxson Capital Limited 3rd Flr, 35 Rue de la Bienfaisance Tel (33-1) 45633100 www.kingandshaxson.com
UNITED KINGDOM	King & Shaxson Capital Limited 6th Flr, Candlewick House, Tel (44-20) 7426 5950 www.kingandshaxson.com
UNITED STATES	Phillip Futures Inc The Chicago Board of Trade Building Tel +1.312.356.9000
AUSTRALIA	PhillipCapital Australia Level 10, 330 Collins Street, Melbourne, VIC 3000Tel (613) 86339803
SRI LANKA	Asha Phillip Securities Ltd , No 60, 5th Lane, Colombo, 03, Sri Lanka, Tel: (+94) 11 2429 100 www.ashaphillip.net
TURKEY	Hak Menkul Kiyemetler A.Ş.Dr.Cemil Bengü Cad. Tel: (+90) (212) 296 84 84 (pbx) akmenkul@hakmenkul.com.tr
INDIA	PhillipCapital (India) Private Limited No. 1, C- Block, 2nd Floor, Modern Center , Jacob Circle, K. K. Marg, Mahalaxmi Mumbai 400011 Tel: (9122) 2300 2999 Website: www.phillipcapital.in
DUBAI	PhillipCapital (India) Pvt Ltd.601, White Crown Building Dubai UAE. Mahalaxmi Mumbai 400011 Tel: (9122) 2300 2999 Website: www.phillipcapital.in
CAMBODIA	Building No71, St 163, Sangkat Toul Svay Prey I, Khan Chamkarmorn, Phnom Penh, Kingdom of Cambodia Tel: (855) 23 217 942 Website: www.kredit.com.kh

## การเปิดเผยข้อมูลและคำสงวนสิทธิ์

ข้อมูลและเนื้อหาสาระที่ปรากฏในเอกสารเผยแพร่ฉบับนี้จัดทำและเผยแพร่โดยบริษัทหลักทรัพย์ฟิลลิป (ประเทศไทย) จำกัด (มหาชน) ภายใต้ข้อกำหนดของสำนักงานคณะกรรมการกำกับหลักทรัพย์และตลาดหลักทรัพย์ (ก.ล.ต.) การอ้างอิง “PST” ในรายงานฉบับนี้ ให้ความหมายถึง บริษัทหลักทรัพย์ฟิลลิป (ประเทศไทย) จำกัด (มหาชน) ยกเว้นมีการกำหนดเป็นอย่างอื่น เมื่อท่านได้รับหรืออ่านรายงานฉบับนี้แล้ว ท่านตกลงที่จะปฏิบัติตามข้อกำหนดและเงื่อนไขดังต่อไปนี้

ข้อมูลและเนื้อหาสาระในเอกสารเผยแพร่ฉบับนี้จัดทำขึ้นโดยมีวัตถุประสงค์เพื่อใช้งานส่วนบุคคลเท่านั้น โดยลิขสิทธิ์เป็นกรรมสิทธิ์ของ PST แต่เพียงผู้เดียว บริษัทฯ ขอสงวนลิขสิทธิ์ ห้ามใช้หรือเปิดเผยข้อมูลและเนื้อหาสาระในรายงานฉบับนี้ต่อสาธารณชนโดยไม่ได้รับอนุญาต ห้ามคัดลอกหรือทำซ้ำรายงานฉบับนี้ ไม่ว่าทั้งหมดหรือบางส่วน โดยไม่ได้รับอนุญาตจาก PST ก่อน ยกเว้นการคัดลอกรายงานทั้งฉบับเพื่อใช้เผยแพร่ภายในเท่านั้น หากท่านได้รับรายงานฉบับนี้โดยไม่ตั้งใจ โปรดลบหรือทำลายรายงานฉบับนี้ และแจ้งกลับผู้ส่งทันที

รายงานฉบับนี้จัดทำและเผยแพร่โดย PST เพื่อใช้เป็นข้อมูลอ้างอิงเท่านั้น ข้อมูล หรือความคิดเห็นใดๆ ที่ปรากฏในรายงานฉบับนี้ ไม่ได้เป็นหรือถือเป็นการชักชวนหรือเสนอแนะเพื่อวัตถุประสงค์ในการซื้อหรือขายหลักทรัพย์ การลงทุน หรืออนุพันธ์ใดๆ แต่อย่างใด ข้อมูลและความคิดเห็นต่างๆ ในรายงานฉบับนี้ทาง PST พิจารณาแล้วว่าถูกต้องในขณะจัดพิมพ์ รายงานฉบับนี้ยังรวมถึงข้อมูลที่ทาง PST ได้รับจากบุคคลที่สาม ซึ่งแหล่งที่มาของข้อมูลดังกล่าวโดยทั่วไป มักจะมีการเปิดเผยไว้ในรายงานด้วย ทาง PST ได้กำหนดขั้นตอนที่เหมาะสม เพื่อตรวจสอบให้แน่ใจว่าข้อมูลดังกล่าวถูกต้อง แต่ทั้งนี้ PST มิอาจรับรองความถูกต้องหรือความสมบูรณ์ของข้อมูลดังกล่าวได้ การดำเนินการซื้อขายโดยอ้างอิงรายงานฉบับนี้ถือเป็นการเสี่ยงของนักลงทุนแต่เพียงผู้เดียว โดย PST จะไม่รับผิดชอบใดๆ ต่อผลที่ตามมา ทั้งนี้ราคาหลักทรัพย์และอนุพันธ์อาจมีเปลี่ยนแปลงเคลื่อนไหวอย่างรวดเร็วและเกินคาด และผลการดำเนินงานในอดีตไม่จำเป็นต้องเป็นเครื่องบ่งชี้ถึงผลการดำเนินงานในอนาคต

รายงานฉบับนี้ไม่ได้จัดทำขึ้นเพื่อวัตถุประสงค์ในการลงทุน สถานะทางการเงิน และตามความต้องการเฉพาะเจาะจงใดๆ ของบุคคลใดบุคคลหนึ่งที่ได้รับรายงานฉบับนี้ นักลงทุนจึงควรขอคำแนะนำจากที่ปรึกษาทางกฎหมาย ภาษี และการลงทุนของตนเองในการวิเคราะห์ที่เป็นอิสระ เพื่อประกอบการตัดสินใจถึงความเหมาะสมในการเข้าลงทุนในหลักทรัพย์ หรือกลยุทธ์การลงทุนใดๆ ที่กล่าวถึง หรือแนะนำในรายงานฉบับนี้ และพึงตระหนักว่าคาดการณ์แนวโน้มในอนาคตอาจไม่เกิดขึ้นจริง รายงานฉบับนี้ไม่มีเจตนาเพื่อใช้หรือถือเป็นการเสนอขายหรือชักจูงให้ทำการซื้อหรือขายหลักทรัพย์ที่อ้างถึงในรายงานดังกล่าวไม่ว่าในกรณีใดๆ ก็ตาม ข้อมูลที่อ้างถึงในรายงานบทวิเคราะห์ฉบับนี้อาจได้มาจากบริการข้อมูลการซื้อขายและสถิติ และจากแหล่งข้อมูลอื่นๆ ซึ่งทางบริษัทฯ พิจารณาแล้วเห็นว่ามีความน่าเชื่อถือได้ ทั้งนี้ บริษัทหลักทรัพย์ฟิลลิป (ประเทศไทย) จำกัด (มหาชน) หรือบริษัทใดๆ ในกลุ่มบริษัท/บริษัทในเครือไม่รับประกันความถูกต้องหรือความสมบูรณ์ของข้อมูลดังกล่าว ด้วยเหตุนี้จึงไม่ควรอ้างอิงข้อมูลดังกล่าว ทั้งนี้ความเห็น การคาดการณ์ สมมติฐาน ประเมินการ การประเมินค่า และราคาต่างๆ ที่ปรากฏในรายงานฉบับนี้อ้างอิงตามวันที่ระบุไว้ในรายงานดังกล่าวเท่านั้น และอาจเปลี่ยนแปลงได้โดยมีต้องแจ้งให้ทราบล่วงหน้า

ข้อสำคัญ: ท่านต้องรับทราบถึงข้อกำหนดและเงื่อนไขในการเปิดเผยข้อมูลและคำสงวนสิทธิ์ดังกล่าวนี้ ซึ่งถือเป็นส่วนหนึ่งของรายงานบทวิเคราะห์ การรับและการนำรายงานฉบับนี้ไปใช้ต่อไปต้องเป็นไปตามข้อกำหนดและเงื่อนไขในการเปิดเผยข้อมูลและคำสงวนสิทธิ์ดังกล่าวทุกประการ ทั้งนี้ ท่านสามารถขอรายละเอียดเพิ่มเติมเกี่ยวกับบริษัทผู้ออกหลักทรัพย์และหลักทรัพย์ที่กล่าวถึงในรายงานบทวิเคราะห์ฉบับนี้

การรับรอง: นักวิเคราะห์ที่จัดทำรายงานบทวิเคราะห์ฉบับนี้ขอรับรองว่า ความเห็นต่างๆ ที่ปรากฏในรายงานบทวิเคราะห์ฉบับนี้เป็นมุมมองส่วนตัวของนักวิเคราะห์ที่มีต่อบริษัทผู้ออกหลักทรัพย์ และ/หรือหลักทรัพย์ดังกล่าว โดยที่นักวิเคราะห์มิได้มีผลประโยชน์ทับซ้อน และไม่มีส่วนใดของผลตอบแทนที่นักวิเคราะห์ได้รับทั้งในอดีต ปัจจุบัน และในอนาคตเกี่ยวข้องกับการให้ความเห็นหรือคำแนะนำเฉพาะเจาะจงใดๆ ที่ปรากฏอยู่ในรายงานบทวิเคราะห์ฉบับนี้ ไม่ว่าโดยทางตรงหรือทางอ้อม

บริษัทหลักทรัพย์ฟิลลิป (ประเทศไทย) จำกัด (มหาชน) หรือผู้ที่เกี่ยวข้องหรือมีความสัมพันธ์กับ PST รวมถึงแต่ไม่จำกัดเฉพาะเจ้าหน้าที่ กรรมการ พนักงาน หรือบุคคลที่เกี่ยวข้องในการจัดเตรียมหรือออกรายงานฉบับนี้สามารถให้บริการธุรกรรมทางการเงินต่างๆ แก่องค์กรต่างๆ ทั้งในประเทศไทยและทั่วโลก ซึ่งรวมถึงแต่ไม่จำกัดเฉพาะกิจกรรมเชิงพาณิชย์/พาณิชย์ (รวมถึงการให้การสนับสนุน ที่ปรึกษาทางการเงิน หรือธุรกรรมการจัดจำหน่ายหลักทรัพย์) และการเป็นนายหน้าค้าหลักทรัพย์หรือธุรกรรมซื้อขายหลักทรัพย์ ทั้งนี้ PST หรือบุคคลที่เกี่ยวข้องหรือมีความสัมพันธ์กับ PST รวมถึงแต่ไม่จำกัดเฉพาะเจ้าหน้าที่ กรรมการ พนักงาน หรือบุคคลที่เกี่ยวข้องในการจัดเตรียมหรือออกรายงานฉบับนี้อาจมีส่วนร่วมหรือลงทุนในการทำธุรกรรมกับบริษัทผู้ออกหลักทรัพย์ที่ปรากฏในรายงานเผยแพร่ฉบับนี้ และอาจมีการให้บริการหรือขอทำธุรกิจกับบริษัทผู้ออกหลักทรัพย์ดังกล่าว นอกจากนี้ PST หรือบุคคลที่เกี่ยวข้องหรือมีความสัมพันธ์กับ PST รวมถึงแต่ไม่จำกัดเฉพาะเจ้าหน้าที่ กรรมการ พนักงาน หรือบุคคลที่เกี่ยวข้องในการจัดเตรียมหรือออกรายงานฉบับนี้อาจให้คำแนะนำหรือบริการด้านการลงทุนแก่บริษัทดังกล่าว และการลงทุน หรือการลงทุนอื่นๆ ที่เกี่ยวข้องที่อาจปรากฏในรายงานเผยแพร่ฉบับนี้

PST หรือบุคคลที่เกี่ยวข้องหรือมีความสัมพันธ์กับ PST รวมถึงแต่ไม่จำกัดเฉพาะเจ้าหน้าที่ กรรมการ พนักงาน หรือบุคคลที่เกี่ยวข้องในการจัดเตรียมหรือออกรายงานฉบับนี้อาจมีการถือสถานะซื้อหรือขายเป็นครั้งคราวในหลักทรัพย์ที่อ้างอิงในรายงานฉบับนี้ หรือในสัญญาซื้อขายล่วงหน้าประเภทฟิวเจอร์ส หรือออปชั่นที่เกี่ยวข้อง ซื้อหรือขาย พร้อมทำการซื้อหรือขาย ณ ราคาที่กำหนด หรือเข้าร่วมในการทำธุรกรรมใด ๆ ที่เกี่ยวข้องกับหลักทรัพย์ดังกล่าว และได้รับค่านายหน้าหรือผลตอบแทนอื่นที่เกี่ยวข้องกับธุรกรรมดังกล่าว เงินลงทุนอาจอยู่ในรูปแบบสกุลเงินต่างๆ เช่น สกุลเงินดอลลาร์สหรัฐฯ และยูโร ซึ่งอาจมีความเสี่ยงจากความผันผวนของอัตราแลกเปลี่ยนระหว่างสกุลเงินดอลลาร์สหรัฐฯ และยูโร หรือสกุลเงินตราต่างประเทศอื่นๆ กับสกุลเงินท้องถิ่นของนักลงทุน ความผันผวนดังกล่าวอาจส่งผลกระทบต่อมูลค่า ราคา หรือผลตอบแทนจากเงินลงทุน

ภายใต้ขอบเขตของกฎหมายที่อนุญาต PST หรือบุคคลที่เกี่ยวข้องหรือมีความสัมพันธ์กับ PST รวมถึงแต่ไม่จำกัดเฉพาะเจ้าหน้าที่ กรรมการ พนักงาน หรือบุคคลที่เกี่ยวข้องในการจัดเตรียมหรือออกรายงานฉบับนี้อาจเข้าร่วมในธุรกรรมใด ๆ ดังกล่าวข้างต้นได้ทุกเมื่อ หรืออาจมีการถือหุ้นไม่ว่าจะมีนัยสำคัญหรือไม่ก็ตามในบริษัท และการลงทุน หรือการลงทุนที่เกี่ยวข้องที่กล่าวถึงในรายงานเผยแพร่ฉบับนี้ ด้วยเหตุนี้ ข้อมูลที่ทาง PST หรือบุคคลที่เกี่ยวข้องหรือมีความสัมพันธ์กับ PST ได้รับ รวมถึงแต่ไม่จำกัดเฉพาะเจ้าหน้าที่ กรรมการ พนักงาน หรือบุคคลที่เกี่ยวข้องในการจัดเตรียมหรือออกรายงานฉบับนี้อาจไม่ได้ปรากฏในรายงานฉบับนี้ โดย PST หรือบุคคลที่เกี่ยวข้องหรือมีความสัมพันธ์กับ PST รวมถึงแต่ไม่จำกัดเฉพาะเจ้าหน้าที่ กรรมการ พนักงาน หรือบุคคลที่เกี่ยวข้องในการจัดเตรียมหรือออกรายงานฉบับนี้ อาจดำเนินการตามหรือใช้ข้อมูลดังกล่าวก่อนหรือทันทีหลังจากมีการเผยแพร่รายงานฉบับนี้ภายใต้ขอบเขตของกฎหมายที่อนุญาต ทั้งนี้ PST หรือบุคคลที่เกี่ยวข้องหรือมีความสัมพันธ์กับ PST รวมถึงแต่ไม่จำกัดเฉพาะเจ้าหน้าที่ กรรมการ พนักงาน หรือบุคคลที่เกี่ยวข้องในการจัดเตรียมหรือออกรายงานฉบับนี้ อาจจัดทำเอกสารอื่นซึ่งอาจไม่มีความสอดคล้องกับรายงานฉบับดังกล่าว หรือมีข้อสรุปที่แตกต่างไปจากเนื้อหาสาระในรายงานฉบับนี้

ความเหมาะสมและความเสี่ยง: รายงานฉบับนี้มีวัตถุประสงค์เพื่อให้ข้อมูลเท่านั้น มิได้จัดทำขึ้นเพื่อวัตถุประสงค์ในการลงทุน สถานการณ์ทางการเงิน หรือตามความต้องการเฉพาะเจาะจงใดๆ ของผู้ที่ได้รับรายงานฉบับนี้ หลักทรัพย์บางหลักทรัพย์อาจมีความเสี่ยงสูง และอาจไม่เหมาะสมกับนักลงทุนบางกลุ่ม นักลงทุนจึงควรใช้ดุลยพินิจของท่านในการตัดสินใจความเหมาะสมในการลงทุนในหลักทรัพย์ที่อ้างอิงในรายงานบทวิเคราะห์ฉบับนี้ตามข้อกำหนดทางกฎหมาย ภาษี และบัญชีที่เกี่ยวข้องกับนักลงทุน และวัตถุประสงค์หรือกลยุทธ์ในการลงทุน สถานะการเงิน และประสิทธิภาพในการลงทุนของนักลงทุน การเปลี่ยนแปลงของอัตราแลกเปลี่ยนเงินตราต่างประเทศ หรืออัตราดอกเบี้ย รวมถึงปัจจัยอื่นๆ ทั้งด้านการเงิน เศรษฐกิจ และการเมือง อาจส่งผลในเชิงบวกหรือลบต่อมูลค่าของหลักทรัพย์ได้ ทั้งนี้ ผลประกอบการในอดีตไม่จำเป็นต้องเป็นเครื่องบ่งชี้ถึงผลการดำเนินงานในอนาคต

แหล่งข้อมูล: ความสมบูรณ์ และความถูกต้องของข้อมูล เนื้อหาสาระที่ปรากฏอยู่ในรายงานฉบับนี้อ้างอิงข้อมูลจากแหล่งข้อมูล PST และนักวิเคราะห์ที่พิจารณาแล้วเห็นว่ามีความน่าเชื่อถือ แต่ทั้งนี้ PST และนักวิเคราะห์ไม่รับรองว่าข้อมูลที่ปรากฏอยู่ในรายงานฉบับนี้มีความถูกต้องหรือมีความสมบูรณ์ ด้วยเหตุนี้จึงไม่ควรอ้างอิงข้อมูลดังกล่าว ความเห็นที่ปรากฏในรายงานฉบับนี้เป็นความเห็นปัจจุบัน ณ วันที่ปรากฏในรายงานฉบับนี้ ซึ่งอาจมีการเปลี่ยนแปลงได้โดยมีต้องแจ้งให้ทราบล่วงหน้า นอกจากนี้ PST ไม่ได้ผูกมัดข้อมูลใดๆ ในการปรับปรุงหรือทำให้ข้อมูลเป็นปัจจุบัน

ข้อควรระวัง: การลงทุนมีความเสี่ยงสูงที่อาจทำให้เกิดความสูญเสียจากการซื้อขาย ด้วยเหตุนี้ นักลงทุนจึงควรพิจารณาอย่างรอบคอบถึงความเหมาะสมในการลงทุนโดยคำนึงถึงประสิทธิภาพในการลงทุน วัตถุประสงค์ในการลงทุน แหล่งเงินทุน และรายละเอียดอื่นๆ ที่เกี่ยวข้อง

สำหรับนักลงทุนในประเทศสหรัฐอเมริกาเท่านั้น: รายงานบทวิเคราะห์ฉบับนี้เป็นผลิตภัณฑ์ของบริษัทหลักทรัพย์ฟิลลิป (ประเทศไทย) จำกัด (มหาชน) ซึ่งเป็นนายจ้างของนักวิเคราะห์ผู้ซึ่งจัดทำรายงานบทวิเคราะห์ฉบับนี้ โดยนักวิเคราะห์ผู้ซึ่งจัดทำรายงานบทวิเคราะห์ฉบับนี้มีภูมิลำเนาอยู่นอกประเทศสหรัฐอเมริกา และมิได้มีความเกี่ยวข้องใดๆ กับนายหน้าหรือตัวแทนซื้อขายหลักทรัพย์ที่อยู่ภายใต้การกำกับดูแลในประเทศสหรัฐอเมริกา ดังนั้น นักวิเคราะห์จึงไม่อยู่ภายใต้การกำกับดูแลของนายหน้าหรือตัวแทนซื้อขายหลักทรัพย์ในประเทศสหรัฐอเมริกา และไม่จำเป็นต้องปฏิบัติตามข้อกำหนดการขึ้นทะเบียนของ FINRA หรือ กฎหรือระเบียบใดๆ ของประเทศสหรัฐอเมริกา นอกเหนือจากสิ่งอื่นที่เกี่ยวข้องกับการติดต่อสื่อสารกับบริษัทที่ปรากฏในรายงาน การออกสื่อ และการซื้อขายหลักทรัพย์ภายใต้ชื่อบัญชีของนักวิเคราะห์

รายงานฉบับนี้จัดทำขึ้นโดยบริษัทหลักทรัพย์ฟิลลิป (ประเทศไทย) จำกัด (มหาชน) เพื่อแจกจ่ายให้แก่ “นักลงทุนสถาบันรายใหญ่” เท่านั้นตามที่ให้คำนิยามใน Rule 15a-6(b)(4) ภายใต้กฎหมาย Securities and Exchange Act, 1934 (the Exchange Act) ของประเทศสหรัฐอเมริกา และการตีความดังกล่าวโดยคณะกรรมการกำกับหลักทรัพย์และตลาดหลักทรัพย์ของประเทศสหรัฐอเมริกา (กลต) ที่เกี่ยวข้องเนื่องกับ Rule 15a6(a)(2) หากผู้รับรายงานฉบับนี้ไม่ได้เป็นเป็นนักลงทุนสถาบันรายใหญ่ตามที่ระบุข้างต้น ก็ไม่ควรกระทำการใดๆ ตามรายงานฉบับนี้ และควรส่งรายงานฉบับนี้กลับคืนแก่ผู้ส่ง นอกจากนี้ ห้ามคัดลอก ทำซ้ำ และ/หรือส่งต่อไปยังนักลงทุนรายอื่นในสหรัฐอเมริกา ที่ไม่ได้เป็นนักลงทุนสถาบันรายใหญ่

**บริษัทหลักทรัพย์ฟิลลิป (ประเทศไทย) จำกัด (มหาชน)**

สำนักงานจดทะเบียนตั้งอยู่ที่ชั้น 15 อาคารวรวัดน์ เลขที่ 849 ถนนสีลม บางรัก กรุงเทพฯ 10500 ประเทศไทย