

เอสซี แอสเสท คอร์ปอเรชั่น – SC

4Q67 แนวโน้มกำไรสูงสุดในปี

THAILAND | SET | PROP | COMPANY UPDATE

BLOOMBERG SC TB : REUTERS SC.BK

TYPE: Cyclical Stock

22 พฤศจิกายน 2567

Key Point

4Q67 ยอดขายสูงขึ้น จากการขาย คอนโด Reference-เอกมัย ได้เต็มไตรมาส ยอดโอนสูงขึ้น จากมีคอนโดครบกำหนดโอนเข้ามา 2 โครงการ(9M67 ไม่มีคอนโดครบกำหนดโอน) แนวโน้มกำไรสูงขึ้น q-q แต่ยังคงอ่อนตัวหากเทียบ y-y ปีก่อนหน้า เน้นขายสินค้า Ready to move อาจเห็นเปิดตัวแนวราบลดลง หันมาเปิดคอนโดเพิ่มขึ้น ปัจจุบันมี IBD/E สูงขึ้นจากการลงทุนใน Engine 2 คาดว่าระดับหนึ่งจะทยอยลดลงหลังจากรายได้ recurring income จะเริ่มรับรู้เข้ามามากขึ้นในปี 68

ชีพพลายยังมีมากกว่าดีมานด์

ภาพรวมชีพพลายใหม่ก่อสร้าง 9M67 มีมูลค่า 2.85 แสนลบ. -20%y-y มูลค่าดีมานด์ 2.33 แสนลบ. -19%y-y มูลค่าชีพพลายลดลงมากกว่าดีมานด์ที่ลดลง ทำให้มีอัตราการดูดซับที่นานกว่าปีก่อนที่ 3 ปี 8 เดือน ทำให้ตลาดยังคงมีการลดระดับสต็อกและเกิดการแข่งขันด้านราคา

3Q67 ขายแนวราบดีขึ้น เห็นกำไรปกติสูงขึ้น q-q

3Q67 เปิดตัว 4 โครงการ รวมมูลค่า 8.13 พันลบ. ไฮไลท์เป็นโครงการแนวราบ Connoisseur มูลค่า 1.76 พันลบ. (ขายแล้ว 55%) และคอนโด Reference-เอกมัย(JV) มูลค่า 3.0 พันลบ. (เปิดปลาย ก.ย. ขายแล้ว 3%) ทำยอดขายรวม 6.5 พันลบ. ลดลง y-y จากปีก่อนมีเปิดตัวคอนโด COBE ขายต่างชาติได้ดี แต่ยอดขายเพิ่มขึ้น q-q จากแนวราบเป็นหลัก รายได้โอน 5.5 พันลบ. +26.6%y-y +4.3%q-q ด้วยแบรนด์ที่มีชื่อเสียง การปรับราคาตามภาวะการแข่งขันที่สูงทำให้ได้รับการตอบรับค่อนข้างดี แต่กระทบกับ GPM-อสังหาริมทรัพย์ลดลง y-y และ q-q ที่ 27.7% ทำ SG&A to sale ลดลง y-y และ q-q ที่ 18.1% ตามรายได้ที่สูงขึ้น แต่ด้วยการลงทุนใน Engine2 ที่สูงในปีนี ทำให้มีขาดทุนส่วนแบ่งกำไร ส่งผลให้มีกำไรสุทธิ 506 ลบ. +0.5%y-y -4.8%q-q แต่หากหักกำไรพิเศษจากการร่วมทุนในช่วง 2Q67 แล้ว กำไรปกติทรงตัว y-y แต่สูงขึ้น q-q ตามรายได้ที่สูงขึ้น

แนวโน้ม 4Q67 กำไรสูงสุดในปี

แนวโน้ม 4Q67 แผนเปิดตัว 4 โครงการ รวมมูลค่า 5.2 พันลบ. ยอดขายสูงขึ้น q-q จากรับรู้ยอดขายคอนโด Reference-เอกมัย ได้เต็มไตรมาส ปัจจุบันขายแล้ว 35% ยอดโอนสูงขึ้น q-q หลักจาก Connoisseur จะโอนได้บ้างราว 40% และมี 2 คอนโดครบกำหนดโอน Reference-สาทร วงเวียนใหญ่ (JV) มูลค่า 4.0 พันลบ. และคอนโด Scope-ทองหล่อ มูลค่า 2.8 พันลบ. ยังเห็น GPM ลดลง q-q จากแบรนด์ scope ที่โอนเข้ามาทำ GPM ต่ำกว่าแนวราบ และมีการร่วมทุน JV 2 โครงการ จะมีกำไรพิเศษเข้ามาช่วย 30-50 ลบ. คาดกำไรสูงขึ้น q-q แต่ยังคงอ่อนตัว y-y

Engine 2 เริ่มรับรู้รายได้มากขึ้นในปีหน้า

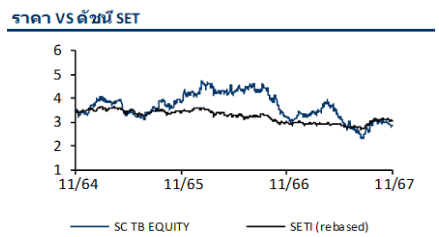
Engine 2 ปัจจุบันมีรับรู้รายได้ให้เข้าสำนักงานและโรงแรม YANH-ราชวัตร และคลังสินค้า 1 แห่ง คลังสินค้า-บางนา กม.23 เริ่มดำเนินการได้สิ้นปี และปีหน้าจะมีคลังสินค้า 3 แห่ง โรงแรม 3 แห่ง เริ่มดำเนินการได้ในปีหน้า ปัจจุบัน SC มี IBD/E 1.57 เท่า สูงขึ้นกว่าปีก่อนที่ 1.44 เท่า จากการลงทุนเพิ่มขึ้นใน Engine 2 ซึ่งคาดว่าระดับหนึ่งจะทยอยลดลงหลังจากรายได้ในส่วน recurring income จะเริ่มรับรู้เข้ามามากขึ้นในปี 68

ทยอยซื้อ (ปรับลงจากซื้อ)

ราคาปิด (บาท)	2.84
ราคาพื้นฐาน (บาท)	3.00 (+12.32%)
(ส่วนต่างราคาหุ้น + ผลตอบแทนเงินปันผล)	
ข้อมูลบริษัท	
จำนวนหุ้นชำระแล้ว (ล้านหุ้น):	4,277
มูลค่าตลาด (ล้านบาท):	12,147
มูลค่าตลาด (ล้านเหรียญสหรัฐ):	350
ช่วงราคา 52 สัปดาห์-สูง/ต่ำ (บาท):	4/2.3
การซื้อขายเฉลี่ย 3 เดือนย้อนหลัง (ล้านหุ้น/วัน):	13.292
ราคาต่อหุ้น (บาท):	1.00

ผู้ถือหุ้นใหญ่ (%)	28 สิงหาคม 2567
1. บ.ส.แพทองธาร ชินวัตร	28.4
2. บ.ส.พันทองทา ชินวัตร คุณากรวงศ์	27.5
3. นายบรรณพจน์ ดามาพงศ์	4.7

การเปลี่ยนแปลงด้านราคา(%)	1 เดือน	3 เดือน	1 ปี
เปรียบเทียบหลักทรัพย์	-5%	10%	-12%
เปรียบเทียบ SET INDEX	-3%	2%	-14%



ที่มา: Bloomberg, PSR

สรุปข้อมูลทางการเงินสำคัญ				
งบรวมสิ้นสุด ๓.ค.	2565	2566	2567E	2568E
รายได้(ล้านบาท)	21,685	24,683	21,076	22,352
กำไร(ล้านบาท)	2,556	2,482	1,868	1,884
กำไรต่อหุ้น(บาท)	0.61	0.58	0.44	0.44
P/E(X)	4.69	4.88	6.50	6.45
BVPS(บาท)	5.14	5.44	5.64	5.87
P/B(X)	0.55	0.52	0.50	0.48
เงินปันผลต่อหุ้น(บาท)	0.25	0.24	0.19	0.18
Dividend Yield (%)	8.80	8.45	6.69	6.36
ROE(%)	12.24	11.04	7.88	7.65
หนี้สินต่อทุนสุทธิ(X)	1.64	1.75	1.87	1.75

ที่มา: ข้อมูลบริษัท, PSR คาดการณ์
**อ้างอิงราคาปิดล่าสุด

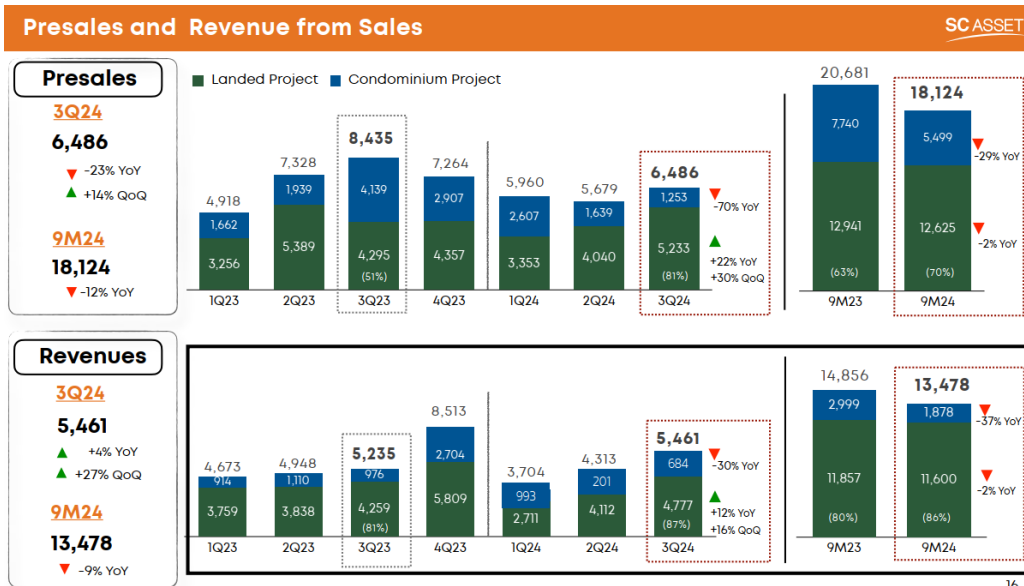
วิธีประเมินมูลค่า
P/E'68 (6.6x)
อดีตสรรณ มงคลชล
นักวิเคราะห์การลงทุนด้านตลาดทุน #18577
โทร: 66 2 635 1700 #497
ทศวรรษ ธรรมสุข
ผู้ช่วยนักวิเคราะห์

Ref.:CO2567_1127

ราคาพื้นฐานปี 68 ที่ 3.00 บาท/หุ้น อิง P/E 6.6 เท่า

แนวโน้มปี 68 จะเปิดโครงการแนวราบลดลง จากอัตราดูดซับของตลาดที่ยังสูง และเปิดโครงการคอนโดเพิ่มมากขึ้น เน้นการขายสินค้า Ready to move และพยายามลด SG&A ทางฝ่ายฯ ปรับ GPM ลง ปรับประมาณการกำไรปี 67 และ 68 ลง 6% และ 14% ตามลำดับ ประเมินราคาพื้นฐานโดยใช้ P/E เฉลี่ย 5 ปี ย้อนหลัง +0.3S.D. ที่ 6.6 เท่า บวกค่าความยั่งยืนของกิจการอีก 1.8% ปรับราคาพื้นฐานปี 68 ลงมาที่ 3.00 บาท ปรับคำแนะนำลงเป็น "ทยอยซื้อ"

รูปที่ 1. Presale and Revenue



รูปที่ 2. Engine 2



Source: SC

นโยบายความยั่งยืน

SET ESG rating “AA” บริษัทวางกลยุทธ์เพื่อการเติบโตทางธุรกิจทั้งระยะสั้นและระยะยาว แต่ยังคงความยืดหยุ่นในการปรับตัว โดยคำนึงถึงปัจจัยเสี่ยงทั้งภายในและภายนอกอย่างครบถ้วน มีนโยบายดำเนินธุรกิจอย่างโปร่งใสและตรวจสอบได้ ใช้หลักจริยธรรม ต่อต้านทุจริต และคอร์รัปชันในทุกขั้นตอนของการดำเนินธุรกิจ คำนึงถึงผู้มีส่วนได้เสียทุกฝ่าย ตามนโยบายสิทธิมนุษยชน และการคุ้มครองข้อมูลส่วนบุคคล นโยบาย และแนวปฏิบัติด้านความปลอดภัย อาชีวอนามัย ความรับผิดชอบต่อสังคม และสภาพแวดล้อมในการทำงาน

ด้านสังคม มีการดำเนินธุรกิจตามหลักการกำกับดูแลกิจการที่ดี ปฏิบัติต่อพนักงานอย่างเป็นธรรมและเคารพสิทธิมนุษยชน ส่งเสริมคุณภาพชีวิตเช่น คนพิการ ช่วยเหลือผู้ประสบภัยน้ำท่วม

ด้านเศรษฐกิจ พัฒนาสินค้าและบริการรูปแบบใหม่ๆ(SC Prototype) บริหารจัดการห่วงโซ่คุณค่าด้านการจัดซื้อจัดจ้าง พัฒนาศักยภาพและสร้างคุณค่าสู่คู่ค้าและผู้รับเหมา และสนับสนุนมาตรการต่อต้านทุจริตคอร์รัปชัน เปิดเผย โปร่งใส ตรวจสอบได้

ด้านสิ่งแวดล้อม ลดผลกระทบต่อสิ่งแวดล้อม SCero Mission มีนโยบายลดก๊าซเรือนกระจก จัดการสิ่งแวดล้อมในงานก่อสร้าง รวมถึงทำกิจกรรมต่างๆที่ส่งมอบให้ชุมชน

ทางฝ่ายให้ความสำคัญเกี่ยวกับ เป้าหมายการพัฒนาที่ยั่งยืนขององค์การสหประชาชาติโดยแบ่งเป็น 17 หัวข้อ นำมาใช้เป็นตัวกำหนดเชิงคุณภาพ เพื่อแสดงถึงความมั่นคงทางธุรกิจในระยะยาว ทางฝ่ายเห็นสมควรเพิ่มอัตราการเติบโตไปตามคาดการณ์ GDP ของไทย ใน PE คำนวณ ซึ่งเป็นการคำนวณจากค่าเฉลี่ยในอดีต ทุกบริษัทที่ทางฝ่าย cover ได้ให้ความสำคัญในข้อ 8(การจ้างงานที่มีคุณค่าและการเติบโตทางเศรษฐกิจ), 11(เมืองและถิ่นฐานมนุษย์อย่างยั่งยืน) และ12(แผนการบริโภคและการผลิตที่ยั่งยืน) ซึ่งส่งผลโดยตรงต่อการเติบโตของอุตสาหกรรมอสังหาริมทรัพย์ และข้ออื่นๆ เพื่อเพิ่มความมั่นคงของบริษัทในระยะยาว

Stock covered	SDGs covered	Percentage
AP	15	2.8%
LH	13	2.8%
ORI	8	0.8%
SC	10	1.8%
SPALI	15	2.8%
SIRI	11	1.8%
QH	10	1.8%

Source: บริษัท

Financials

งบกำไรขาดทุน

งบรวมสิ้นสุด ธ.ค., ล้านบาท	2565	2566	2567E	2568E
รายได้	21,685	24,683	21,076	22,352
EBITDA	3,453	3,773	2,269	2,394
ค่าเสื่อม/การตัดจำหน่าย	92	147	134	91
EBIT	3,361	3,626	2,134	2,303
ดอกเบี้ย (จ่าย) รับ	(134)	(383)	(390)	(407)
รายการอื่นๆ	0	0	0	0
ส่วนแบ่งกำไร,ร่วม/กิจการร่วมค้า	55	54	231	211
รายการพิเศษ	(41)	(117)	202	40
กำไรก่อนภาษี	3,241	3,181	2,178	2,147
ภาษีจ่าย	(678)	(656)	(297)	(241)
กำไรหลังภาษี	2,563	2,525	1,881	1,905
ส่วนที่ไม่มีอำนาจควบคุมของบ.ย่อย	7	43	13	21
กำไรสุทธิ, ตามรายงาน	2,556	2,482	1,868	1,884
กำไรสุทธิ, ปรับปรุง	2,597	2,599	1,666	1,844

ข้อมูลต่อหุ้น

งบรวมสิ้นสุด ธ.ค., บาท	2565	2566	2567E	2568E
กำไรต่อหุ้น, ตามรายงาน	0.61	0.58	0.44	0.44
กำไรต่อหุ้น, ปรับปรุง	0.62	0.61	0.39	0.43
เงินปันผลต่อหุ้น	0.25	0.24	0.19	0.18
มูลค่าตามบัญชีต่อหุ้น	5.14	5.44	5.64	5.87

งบแสดงฐานะการเงิน

งบรวมสิ้นสุด ธ.ค., ล้านบาท	2565	2566	2567E	2568E
เงินสด	2,140	2,038	4,105	3,808
เงินลงทุนระยะสั้น	0	0	0	0
ลูกหนี้การค้า	119	171	186	190
สินค้าคงคลัง	42,488	46,246	47,955	47,815
อื่นๆ	1,096	1,957	3,243	3,243
สินทรัพย์หมุนเวียนรวม	45,843	50,411	55,489	55,056
ที่ดิน อาคารและอุปกรณ์	1,624	1,849	1,171	1,171
สินทรัพย์ไม่มีตัวตน	7,819	9,112	9,608	9,608
เงินลงทุน,ร่วม/กิจการร่วมค้า	605	565	1,316	1,427
เงินลงทุนระยะยาว	370	231	231	231
อื่นๆ	1,141	1,720	1,500	1,500
สินทรัพย์ไม่หมุนเวียนรวม	11,558	13,477	13,826	13,937
สินทรัพย์รวม	57,401	63,888	69,316	68,994
เงินกู้ระยะสั้น	16,059	17,995	16,191	15,161
เจ้าหนี้การค้า	1,837	1,419	1,824	1,520
อื่นๆ	3,776	3,753	3,930	3,930
หนี้สินหมุนเวียนรวม	21,672	23,167	21,945	20,611
เงินกู้ระยะยาว	12,453	15,584	21,167	21,197
อื่นๆ	1,567	1,885	2,066	2,066
หนี้สินรวม	35,692	40,636	45,178	43,874
ผู้มีส่วนได้เสียที่ไม่มีอำนาจควบคุม	(23)	24	32	32
ส่วนผู้ถือหุ้นรวม	21,709	23,252	24,137	25,119

ที่มา: ข้อมูลบริษัท, PSR คาดการณ์

**อ้างอิงราคาปิดล่าสุด

งบกระแสเงินสด

งบรวมสิ้นสุด ธ.ค., ล้านบาท	2565	2566	2567E	2568E
กระแสเงินสดจากกิจกรรมดำเนินงาน				
กำไรก่อนภาษี	3,241	3,181	2,178	2,147
รายการปรับปรุง	334	525	229	266
การเปลี่ยนแปลงทุนหมุนเวียน	(7,641)	(4,086)	(916)	(168)
เงินสดจากกิจกรรมดำเนินงาน	(4,066)	(380)	1,490	2,244
อื่นๆ	(1,365)	(1,691)	(1,821)	(648)
เงินสดสุทธิจากการดำเนินงาน	(5,431)	(2,071)	(331)	1,596
กระแสเงินสดจากกิจกรรมลงทุน				
เงินสดรับจากการขาย(จ่าย)เงินลงทุน	(495)	(1,748)	(1,066)	(91)
อื่นๆ	(288)	(415)	635	100
เงินสดสุทธิจากการลงทุน	(783)	(2,163)	(430)	9
กระแสเงินสดจากกิจกรรมจัดหา				
ออกหุ้นสามัญ	126	128	11	0
เงินกู้สุทธิ หักการจ่ายคืนหนี้	3,975	5,073	3,724	(1,000)
เงินปันผล	(1,181)	(1,067)	(898)	(902)
อื่นๆ	0	0	0	0
เงินสดสุทธิจากการจัดหาเงิน	2,920	4,134	2,837	(1,902)
เงินสดเปลี่ยนแปลงสุทธิ	(3,295)	(100)	2,076	(297)
ผลกระทบจากอัตราแลกเปลี่ยน	0	0	0	0
เงินสด/เทียบเท่าเงินสดปลายงวด	2,140	2,038	4,105	3,808

Valuation Ratios

งบรวมสิ้นสุด ธ.ค.	2565	2566	2567E	2568E
P/E (X), adj.	4.62	4.67	7.29	6.59
P/B (X), adj.	0.55	0.52	0.50	0.48
ผลตอบแทนเงินปันผล (%)	8.80	8.45	6.69	6.36

อัตราการเติบโต

งบรวมสิ้นสุด ธ.ค., %	2565	2566	2567E	2568E
รายได้	11.12	13.83	-14.61	6.05
EBITDA	21.33	9.27	-39.87	5.52
EBIT	24.61	7.89	-41.14	7.89
กำไรสุทธิ, ปรับปรุง	28.25	0.05	-35.91	10.71

อัตราการทำกำไร

งบรวมสิ้นสุด ธ.ค., %	2565	2566	2567E	2568E
EBITDA margin	15.92	15.29	10.76	10.71
EBIT margin	15.50	14.69	10.13	10.30
Net Profit Margin	11.79	10.06	8.86	8.43

อัตราส่วนการเงินสำคัญๆ

งบรวมสิ้นสุด ธ.ค.	2565	2566	2567E	2568E
ROE (%)	12.24	11.04	7.88	7.65
ROA (%)	4.77	4.09	2.80	2.72
หนี้สินสุทธิ	26,372	31,542	33,253	32,550
อัตราหนี้สินต่อทุนสุทธิ (X)	1.21	1.36	1.38	1.30

Fact Sheet

ข้อมูลเบื้องต้น

ที่อยู่: 1010 ถนนวิภาวดีรังสิต แขวงจตุจักร เขตจตุจักร กทม.

โทรศัพท์: 66 2 949 2000

โทรสาร: 66 2 949 2134

URL: <http://www.scasset.com>

ตลาด/กลุ่ม/หมวดธุรกิจ: SET/อสังหาริมทรัพย์และก่อสร้าง/พัฒนาอสังหาริมทรัพย์

การดำเนินงานธุรกิจ

SC เป็นบริษัทพัฒนาอสังหาริมทรัพย์เพื่อขายทั้งบ้านเดี่ยว, ทาวน์เฮ้าส์ และคอนโดฯ และอาคารสำนักงานให้เช่า

ความเสี่ยง

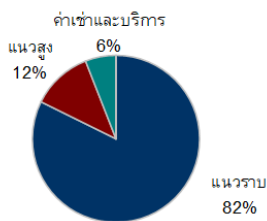
1. อัตราการเติบโตทางเศรษฐกิจ/อัตราการจ้างงาน/อัตราดอกเบี้ย
2. ท่าเลที่ตั้ง, ลักษณะโครงการ ความสมดุลของอุปสงค์และอุปทานในตลาดที่อยู่อาศัย
3. นโยบายลงทุนภาครัฐฯ

พัฒนาการที่สำคัญ

- ปี 2566 เปิดโครงการใหม่ 22 โครงการ มูลค่า 3.67 หมื่นลบ.
- ปี 2565 เปิดโครงการใหม่ 27 โครงการ มูลค่า 4.42 หมื่นลบ.
- ปี 2564 เปิดโครงการใหม่ 8 โครงการ มูลค่า 9.73 พันลบ.
- ปี 2563 เปิดโครงการใหม่ 12 โครงการ มูลค่า 1.433 หมื่นลบ.
- ปี 2562 เปิดโครงการใหม่ 9 โครงการ มูลค่า 1.6205 หมื่นลบ.

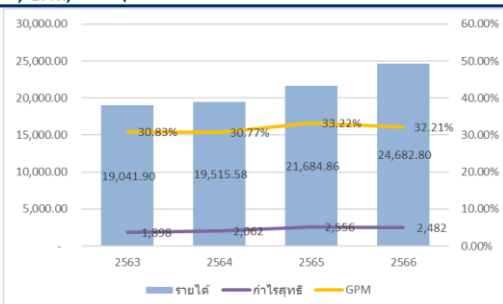
โครงสร้างรายได้

30 กันยายน 2567



ที่มา: ข้อมูลบริษัท

รายได้, GPM, กำไรสุทธิ



ที่มา: ข้อมูลบริษัท, PSR

สรุปข้อมูลทางการเงินสำคัญ

ล้านบาท	3Q67	2Q67	1Q67	4Q66	3Q66
ยอดขาย	5,832	4,662	4,024	8,862	5,561
กำไรขั้นต้น	1,751	1,442	1,278	2,755	1,842
กำไรสุทธิ	506	531	183	851	503
สินทรัพย์รวม	67,824	68,270	67,396	63,888	62,765
หนี้สินรวม	44,335	44,845	43,825	40,636	40,292
ส่วนผู้ถือหุ้น	23,489	23,425	23,571	23,252	22,473
EPS (บาท)	0.12	0.12	0.04	0.20	0.12
BVPS (บาท)	5.49	5.48	5.51	5.44	5.26
GPM (%)	30%	31%	32%	31%	33%
NPM (%)	9%	11%	5%	10%	9%

ที่มา: ข้อมูลบริษัท, PSR

ข้อมูลเปรียบเทียบบริษัทใกล้เคียง* ณ วันที่

22 พฤศจิกายน 2567

หลักทรัพย์	สิ้นสุด	Mkt Cap. (ล้านบาท)	P/E (x)	P/BV (x)	Div Yield (%)
SC Asset Corp PCL					
SC TB	9/24	12,147	5.9	0.5	7.4
Quality Houses PCL					
QH TB	9/24	19,393	8.8	0.7	7.2
Land & Houses PCL					
LH TB	9/24	65,723	10.3	1.3	5.5
Sansiri PCL					
SIRI TB	9/24	31,648	6.0	0.7	9.3

ที่มา: Bloomberg, PSR

*ข้อมูลอ้างอิงกำไรต่อหุ้น มูลค่าทางบัญชี และปันผลต่อหุ้น 12 เดือนล่าสุด

การจัดอันดับบริษัทมหาชน - 2567



AAV	ABM	ACE	ACG	ADVANC	AE	AF	AGE	AH	AIT
AJ	AKP	AKR	ALLA	ALT	AMA	AMARIN	AMATA	AMATAV	ANAN
AOT	AP	ASIMAR	ASK	ASP	ASW	AURA	AWC	B	BAFS
BAM	BANPU	BAY	BBGI	BBL	BCH	BCP	BPCG	BDMS	BEC
BEM	BEYOND	BGC	BGRIM	BJC	BKH	BLA	BPP	BR	BRI
BRR	BSRC	BTG	BTS	BTW	BWG	CBG	CENTEL	CFRESH	CHASE
CHEWA	CHOW	CIMBT	CIVIL	CK	CKP	CNT	COLOR	COM7	CPALL
CPAXT	CPF	CPL	CPN	CPW	CRC	CRD	CREDIT	CSC	CV
DCC	DDD	DELTA	DEMCO	DITTO	DMT	DOHOME	DRT	DUSIT	EASTW
ECF	ECL	EGCO	EPG	ERW	ETC	ETE	FLOYD	FN	FPI
FPT	FVC	GABLE	GC	GCAP	GFC	GFPT	GGC	GLAND	GLOBAL
GPSC	GRAMMY	GULF	GUNKUL	HANA	HARN	HENG	HMPRO	HPT	HTC
ICC	ICHI	III	ILINK	ILM	IND	INET	INSET	INTUCH	IP
IRC	IRPC	IT	ITC	ITEL	ITTHI	IVL	JAS	JTS	K
KBANK	KCC	KCE	KCG	KEX	KKP	KSL	KTB	KTC	KTMS
KUMWEL	LALIN	LANNA	LH	LHFG	LIT	LOXLEY	LPN	LRH	LST
M	MAJOR	MALEE	MBK	MC	M-CHAI	MCOT	MFC	MFEC	MINT
MODERN	MONO	MOONG	MOSHI	MSC	MST	MTC	MTI	MVP	NCH
NER	NKI	NOBLE	NRF	NSL	NTSC	NVD	NWR	NYT	OCC
OR	ORI	OSP	PAP	PB	PCC	PCSGH	PDJ	PEER	PG
PHOL	PIMO	PLANB	PLAT	PLUS	PM	PORT	PPP	PPS	PR9
PRG	PRIME	PRM	PRTR	PSH	PSL	PTT	PTTEP	PTTGC	Q-COIN
QH	QTC	RATCH	RBF	RPC	RPB	RS	RT	RWI	S
S&J	SA	SAAM	SABINA	SAK	SAMART	SAMTEL	SAT	SAV	SAWAD
SC	SCAP	SCB	SCC	SCCC	SCG	SCGD	SCGP	SCM	SCN
SDC	SEAFSCO	SEAOIL	SELIC	SENA	SENX	SGC	SGF	SGP	SHR
SICT	SIRI	SIS	SITHAI	SJWD	SKE	SKR	SM	SMPC	SNC
SNNP	SNP	SO	SONIC	SPALI	SPC	SPI	SPRC	SR	SSC
SSF	SSP	SSSC	STA	STEC	STGT	STI	SUC	SUN	SUTHA
SVI	SYMC	SYNEX	SYNTEC	TASCO	TBN	TCAP	TCMC	TEAMG	TEGH
TFG	TFMAMA	TGE	TGH	THANA	THANI	THCOM	THG	THIP	THRE
THREL	TIPH	TISCO	TK	TKS	TKT	TLI	TM	TMILL	TMT
TNDT	TNITY	TNL	TOA	TOG	TOP	TPAC	TPBI	TPIPL	TPIPP
TPS	TQM	TQR	TRP	TRUBB	TRUE	TRV	TSC	TSTE	TSTH
TTA	TTB	TTCL	TTW	TU	TVDH	TVO	TVT	TWPC	UAC
UBE	UBIS	UKEM	UPF	UPOIC	UV	VARO	VGI	VIH	WACOAL
WGE	WHA	WHAUP	WICE	WINMED	WINNER	ZEN			



2S	AAI	ADB	AEONTS	AHC	AIRA	APCO	APCS	APURE	ARIP
ARROW	ASIAN	AUCT	ATP30	AYUD	BA	BBIK	BC	BEB	BH
BIZ	BOL	BSBM	BTC	CH	CI	CIG	CM	COCOCO	COMAN
CPI	CSS	DTCENT	EVER	FE	FORTH	FSMART	FSX	FTI	GEL
GIFT	GPI	HUMAN	IFS	INSURE	JCK	JDF	JMART	KGI	KJL
KTIS	KUN	L&E	LHK	MATCH	MBAX	MEGA	METCO	MICRO	NC
NCAP	NCL	NDR	ONEE	PATO	PDG	PJW	POLY	PQS	PREB
PROUD	PSG	PSP	PSTC	PT	PTECH	PYLON	QLT	RABBIT	RCL
SAPPE	SECURE	SFLEX	SFT	SINO	SMT	SPCG	SPVI	STANLY	STPI
SUPER	SUSCO	SVOA	SVT	TACC	TAE	TCC	TEKH	TFM	TITLE
TKN	TMD	TNR	TPA	TPCH	TPCS	TPLAS	TPOLY	TRT	TURTLE
TVH	UBA	UP	UREKA	VCOM	VIBHA	VRANDA	WARRIX	WIN	WP



A5	ADD	AIE	ALUCON	AMC	AMR	ARIN	ASEFA	ASIA	ASN
BIG	BIOTEC	BIS	BJCHI	BLC	BVG	CEN	CGH	CHARAN	CHAYO
CHIC	CHOTI	CITY	CMC	CPANEL	CSP	DEXON	DOD	DPAIN	DV8
EASON	EE	EFORL	EKH	ESTAR	ETL	FNS	GBX	GENCO	GTB
GYT	ICN	IIG	IMH	IRCP	J	JCKH	JMT	JPARK	JR
JSP	JUBILE	KBS	KCAR	KIAT	KISS	KK	KWC	LDC	LEO
MCA	META	MGC	MITSB	MK	NAM	NOVA	NTV	NV	OGC
PACO	PANEL	PHG	PIN	PRAPAT	PRI	PRIN	PHOEN	PROS	PTC
READY	ROCTEC	SABUY	SALEE	SAMCO	SANKO	SCI	SE	SE-ED	SINGER
SISB	SKN	SKY	SMD	SMIT	SORKON	SPG	SST	STC	STOWER
STP	SVR	SWC	TAKUNI	TC	TFI	TMC	TMI	TNP	TOPP
TRU	UEC	UOBKH	VL	WAVE	WFX	WIK	XO	SPG	YUASA
ZAA									

เกณฑ์การจัดอันดับบริษัทมหาชน ระดับคะแนน สัญลักษณ์



การเปิดเผยผลการสำรวจของสมาคมส่งเสริมสถาบันกรรมการบริษัทไทย (IOD) ในเรื่องการกำกับดูแลกิจการ (Corporate Governance) ที่เป็นการดำเนินการตาม นโยบายของสำนักงานคณะกรรมการกำกับหลักทรัพย์และตลาดหลักทรัพย์ โดยการสำรวจของ IOD เป็นการสำรวจและประเมินจากข้อมูลของบริษัทจดทะเบียนในตลาดหลักทรัพย์แห่งประเทศไทย และตลาดหลักทรัพย์อื่น ๆ ทั่วโลก ซึ่งการเปิดเผยต่อสาธารณชน และเป็นข้อมูลที่มีประโยชน์ทำให้สามารถเข้าถึงได้ ดังนั้น ผลการสำรวจดังกล่าว เป็นการนำเสนอในมุมมองของตลาดภายนอก โดยไม่ได้เป็นการประเมินการปฏิบัติงาน และไม่ได้มีการใช้ข้อมูล ภายในในการปฏิบัติงาน

ดังนั้น ผลการสำรวจดังกล่าว เป็นผลการสำรวจ ณ วันที่ปรากฏในรายงานผลการกำกับดูแลกิจการบริษัทจดทะเบียนไทย ประจำปี ซึ่งขึ้น ผลการสำรวจจะอาจเปลี่ยนแปลงได้ ตามผลประเมินดังกล่าว ทั้งนี้ บริษัทหลักทรัพย์ฟิสิกส์ (ประเทศไทย) จำกัด (มหาชน) มีได้เป็นพันธมิตรกับองค์กรของสมาคมผลการสำรวจดังกล่าว แต่อย่างไรก็ตามผลการสำรวจดังกล่าว แต่อย่างไรก็ตาม

ข้อมูลบริษัทที่เข้าร่วมโครงการแนวร่วมปฏิบัติของภาคเอกชนไทยในการต่อต้านทุจริต (Thai CAC)

ของสมาคมส่งเสริมสถาบันกรรมการบริษัทไทย (ข้อมูล ณ 30 มิถุนายน 2567)

ได้รับการรับรอง

2S	BBGI	CM	FPI	INET	MATCH	PAP	PTT	SE-ED	SVI	TMT	UPF
AAI	BBL	CMC	FPT	INOX	MBAX	PATO	PTTEP	SELIC	SVOA	TNITY	UV
ADB	BCH	COM7	FSMART	INSURE	MBK	PB	PTTGC	SENA	SVT	TNL	VCOM
ADVANC	BCP	CPALL	FSX	INTUCH	MC	PCSGH	PYLON	SENX	SYMC	TNP	VGI
AE	BCPG	CPF	FTE	IRPC	MCOT	PDG	Q-CON	SFLEX	SYNTEC	TNR	VIBHA
AF	BE8	CPI	GBX	ITEL	MEGA	PDJ	QH	SGC	TAE	TOG	VIH
AH	BEC	CPL	GC	ML	MENA	PG	QLT	SGP	TAKUNI	TOP	WACOAL
AI	BEYOND	CPN	GCAP	JAS	META	PHOL	QTC	SIRI	TASCO	TOPP	WHA
AIE	BGC	CPW	GEL	JR	MFC	PIMO	RABBIT	SITHAI	TCAP	TPA	WHAUP
AIRA	BGRIM	CRC	GFPT	JTS	MFEC	PK	RATCH	SKR	TCMC	TPCS	WICE
AJ	BLA	CREDIT	GGC	KASET	MILL	PL	RBF	SM	TEGH	TPLAS	WIJK
AKP	BPP	CSC	GJS	KBANK	MINT	PLANB	RML	SMIT	TFG	TRT	XO
AMA	BRI	DCC	GLOBAL	KCAR	MODERN	PLANET	RS	SMPC	TFI	TRU	YUASA
AMANAH	BRR	DELTA	GPI	KCC	MONO	PLAT	RWI	SNC	TFMAMA	TRUE	ZEN
AMATA	BSBM	DEMCO	GPSC	KCE	MOONG	PM	S&J	SNP	TGE	TSC	ZIGA
AMATAV	BTC	DIMET	GSTEEL	KGEN	MSC	PPP	SA	SORKONTGH	TSI		
AP	BTG	DMT	GULF	KGI	MTC	PPPM	SAAM	SPACK	THANI	TSTE	
APCS	BTS	DOHOME	GUNKUL	KKP	MTI	PPS	SABINA	SPALI	THCOM	TSTH	
AS	BWG	DRT	HANA	KSL	NATION	PR9	SAK	SPC	THIP	TTA	
ASIAN	CBG	DUSIT	HARN	KTB	NCAP	PREB	SAPPE	SPI	THRE	TTB	
ASK	CEN	EA	HEALTH	KTC	NEP	PRG	SAT	SPRC	THREL	TTCL	
ASP	CENTEL	EASTW	HENG	L&E	NKI	PRINC	SC	SRICHA	TIDLOR	TU	
ASW	CFRESH	ECF	HMPRO	LANNA	NOBLE	PRM	SCB	SSF	TIPCO	TURTLE	
AWC	CGH	EGCO	HTC	LHFG	NRF	PROS	SCC	SSP	TIPH	TVDH	
AYUD	CHEWA	EP	ICC	LHK	NWR	PSH	SCCC	SSSC	TISCO	TVO	
B	CHOTI	EPG	ICHI	LPN	OCC	PSL	SCG	SST	TKN	TWPC	
BAFS	CHOW	ERW	IFS	LRH	OGC	PSTC	SCGP	STA	TKS	UBE	
BAM	CI	ETC	III	M	OR	PT	SCM	STGT	TKT	UBIS	
BANPU	CIG	ETE	ILINK	MAJOR	ORI	PTECH	SCN	STOWERTMD	UEC		
BAY	CIMBT	FNS	ILM	MALEE	OSP	PTG	SEAOIL	SUSCO	TMILL	UKEM	

ประกาศเจตนาสมัคร

ACE	BYD	FLOYD	K	PLE	RT	SIS	TPP
ADVICE	CAZ	GREEN	KJL	PLUS	S	SJWD	TQM
ALT	CHASE	HL	LDC	POLY	SANKO	SKE	UREKA
AMARIN	CHG	HUMAN	LH	PQS	SAWAD	SNNP	VNG
AMC	CV	ICN	LIT	PRI	SCAP	SOLAR	WELL
ANI	DEXON	IHL	MITSIB	PRIME	SCGD	SONIC	WIN
APCO	DITTO	IP	MJD	PROEN	SFT	SUPER	WPH
B52	ECL	ITC	MOSHI	PROUD	SHR	TBN	XPG
BLAND	EKH	JDF	NER	PRTR	SINGER	TMI	
BPS	EVER	JMART	NEX	PTC	SINO	TPAC	

โครงสร้างกลุ่มอุตสาหกรรม

ชื่อกลุ่มอุตสาหกรรม	ชื่อหมวดธุรกิจ	ชื่อย่อดัชนี
เกษตรและอุตสาหกรรมอาหาร	ธุรกิจการเกษตร	AGRI
	อาหารและเครื่องดื่ม	FOOD
สินค้าอุปโภคบริโภค	แฟชั่น	FASHION
	ของใช้ในครัวเรือนและสำนักงาน	HOME
	ของใช้ส่วนตัวและเวชภัณฑ์	PERSON
ธุรกิจการเงิน	ธนาคาร	BANK
	เงินทุนและหลักทรัพย์	FIN
	ประกันภัยและประกันชีวิต	INSUR
สินค้าอุตสาหกรรม	ยานยนต์	AUTO
	วัสดุอุตสาหกรรมและเครื่องจักร	IMM
	บรรจุภัณฑ์	PKG
	กระดาษและวัสดุการพิมพ์	PAPER
	ปิโตรเคมีและเคมีภัณฑ์	PETRO
	เหล็ก	STEEL
อสังหาริมทรัพย์และก่อสร้าง	วัสดุก่อสร้าง	CONMAT
	บริการรับเหมาก่อสร้าง	CONS
	พัฒนาอสังหาริมทรัพย์	PROP
	กองทุนรวมอสังหาริมทรัพย์และกองทรัสต์เพื่อการลงทุนในอสังหาริมทรัพย์	PF&REIT
ทรัพยากร	พลังงานและสาธารณูปโภค	ENERG
	เหมืองแร่	MINE
บริการ	พาณิชย์	COMM
	สื่อและสิ่งพิมพ์	MEDIA
	การแพทย์	HEALTH
	การท่องเที่ยวและสันทนาการ	TOURISM
	บริการเฉพาะกิจ	PROF
	ขนส่งและโลจิสติกส์	TRANS
เทคโนโลยี	ชิ้นส่วนอิเล็กทรอนิกส์	ETRON
	เทคโนโลยีสารสนเทศและการสื่อสาร	ICT

คำนิยามชนิดของหุ้น

Blue Chip Stock :	หุ้นที่มีพื้นฐานที่ดีที่สุดในกลุ่ม
Growth Stock :	หุ้นที่มีอัตราการเติบโต 2 ปีต่อเนื่องเฉลี่ยไม่ต่ำกว่า 15%
Dividend Stock :	หุ้นที่ได้รับอัตราผลตอบแทนเงินปันผลอย่างน้อย 5%
Turnaround Stock :	หุ้นที่มีผลประกอบการฟื้นตัวดีขึ้น
Defensive Stock :	หุ้นที่มีเสถียรภาพ
Hidden Asset Stock :	หุ้นที่มีสินทรัพย์แอบแฝง
Cyclical Stock :	หุ้นตามวัฏจักรธุรกิจ

เกณฑ์ในการให้คำแนะนำ

ผลตอบแทนเปรียบเทียบราคาพื้นฐาน	คำแนะนำ
> 15%	ซื้อ
> 5% - 15%	ทยอยซื้อ / ซื้อเก็งกำไร
> 0% - 5%	ถือ
0 <=	ขาย

หมายเหตุ

PSR ไม่ได้พิจารณาคำแนะนำการลงทุนจากเพียงแต่ช่วงผลตอบแทนการลงทุนเชิงปริมาณ แต่ยังคงคำนึงถึงปัจจัยเชิงคุณภาพ เช่น ผลตอบแทนเทียบกับความเสี่ยงของหลักทรัพย์, บรรยากาศการลงทุนในตลาด, อัตราการปรับตัวขึ้นของราคาหุ้น, ปัจจัยแรงของราคาหุ้น รวมถึง แรงเก็งกำไรในหลักทรัพย์ ก่อนคำแนะนำขั้นสุดท้าย

ฝ่ายวิเคราะห์หลักทรัพย์

กลยุทธ์การลงทุนและวิเคราะห์ทางเทคนิค	เลขทะเบียน	โทรศัพท์	กลุ่มอุตสาหกรรม
ธีรดา ขาญยิ่งยงค์	นักวิเคราะห์การลงทุนด้านหลักทรัพย์ #9501	02 635 1700 ต่อ 487	
	นักวิเคราะห์การลงทุนปัจจัยทางเทคนิค		
ชุตติกาญจน์ สันติเมธวีรพี, CISA	นักวิเคราะห์การลงทุนปัจจัยพื้นฐานด้านตลาดทุน #37928	02 635 1700 ต่อ 494	
	นักวิเคราะห์การลงทุนปัจจัยทางเทคนิค		
दनัยภัทร เนตรพิฑูร, CFA , CMT	นักวิเคราะห์การลงทุนปัจจัยพื้นฐานด้านตลาดทุน #111498	02 635 1700 ต่อ 498	
	นักวิเคราะห์การลงทุนปัจจัยทางเทคนิค		
พศุดม โง้ววัฒนชัย, CISA	นักวิเคราะห์การลงทุนปัจจัยพื้นฐานด้านตลาดทุน #127632	02 635 1700 ต่อ 495	
ภัทรดนัย จิตรพร	นักวิเคราะห์การลงทุนปัจจัยพื้นฐานด้านตลาดทุน #094041	02 635 1700 ต่อ 532	
รณพงษ์ แซ่โล้	ผู้ช่วยนักวิเคราะห์		
วัชรพล สร้างกุศล	ผู้ช่วยนักวิเคราะห์		
ชนพัฒน์ สุริยานนท์	ผู้ช่วยนักวิเคราะห์		

ปัจจัยพื้นฐาน	เลขทะเบียน	โทรศัพท์	กลุ่มอุตสาหกรรม
สยาม ดิยานนท์	นักวิเคราะห์การลงทุนด้านหลักทรัพย์ #17970	02 635 1700 ต่อ 483	ขนส่งและโลจิสติกส์ สื่อและสิ่งพิมพ์
อดิสรณ์ มุ่งพาลชล	นักวิเคราะห์การลงทุนด้านหลักทรัพย์ #18577	02 635 1700 ต่อ 497	ธนาคาร เงินทุนหลักทรัพย์ ประกันภัย
ณัฐนนท์ มนต์ขลัง, CISA	นักวิเคราะห์การลงทุนปัจจัยพื้นฐานด้านตลาดทุน #132708	02 635 1700 ต่อ 530	พลังงาน ปีโตรเคมี
ทศวรรษ ธรรมสุข	ผู้ช่วยนักวิเคราะห์		
ภัทร เชื้อนาคะ	ผู้ช่วยนักวิเคราะห์		
ศิริวรรณ สุทธิช่วย	ผู้ช่วยนักวิเคราะห์		

ฐานข้อมูลและการผลิต

มนันพัทธ์ ยืนยงวัฒนากร
ชนันฐา ศรีวงศ์

เรียบเรียงและแปลภาษา

ธฤตวัต เสมใจดี

นักออกแบบกราฟิก

ภริกาพรินทร์ เฌงไพบูลย์

สาขาในประเทศไทย

กรุงเทพฯ	
สำนักงานใหญ่	849 อาคารวรรณ ชั้น 11 ห้อง 1101, 1102, 1104, ชั้น 14 ห้อง 1403, 1404, ชั้น 15 และชั้น 22 ห้อง 2202 ถนนสีลม แขวงสีลม เขตบางรัก กรุงเทพฯ 10500
ศรีนครินทร์	699 อาคารโมเดิร์นฟอร์มหาวเวอร์ ชั้น 17 ถนนศรีนครินทร์ แขวงสวนหลวง เขตสวนหลวง กรุงเทพฯ 10250
วิภาวดี	333 อาคารเส้าเบ่งวัน ชั้น 15 ซอยเฉยพวง ถนนวิภาวดี-รังสิต แขวงจอมพล เขตจตุจักร กรุงเทพฯ 10900
เยาวราช	308 อาคารกาญจนทัต ชั้น 19 ถนนเยาวราช แขวงจักรวรรดิ เขตสัมพันธวงศ์ กรุงเทพฯ 10100
บางกะปิ	3522 อาคารสำนักงานเดอะมอลล์ บางกะปิ ชั้น 8 ถนนลาดพร้าว แขวงคลองจั่น เขตบางกะปิ กรุงเทพฯ 10240
สยาม	989 อาคารสยามทาวเวอร์ ชั้น 11 ยูนิตA2 ถนนพระราม 1 แขวงปทุมวัน เขตปทุมวัน กรุงเทพฯ 10330
ต่างจังหวัด	
เชียงใหม่	111/51 หมู่ที่ 2 ถนนพหลโยธิน ตำบลหนองหอย อำเภอเมืองเชียงใหม่ จังหวัดเชียงใหม่ 50000
หาดใหญ่	55 อาคารเซาท์แลนด์ริบเบอ์ ชั้น 4 ถนนราษฎร์ยินดี ตำบลหาดใหญ่ อำเภอหาดใหญ่ จังหวัดสงขลา 90110
หาดใหญ่2	607 อาคารเรดาร์กรุ๊ป ชั้น 3 ยูนิต 3D ถนนเพชรเกษม ตำบลหาดใหญ่ อำเภอหาดใหญ่ จังหวัดสงขลา 90110
ขอนแก่น	359/2 อาคารไคว้ยูสะ ชั้น 4 ถนนมิตรภาพ ตำบลในเมือง อำเภอเมืองขอนแก่น จังหวัดขอนแก่น 40000
พิษณุโลก	59/15 อาคารไทยศิวารัตน์ ชั้น 2 ถนนบรมไตรโลกนารถ 2 ตำบลในเมือง อำเภอเมืองพิษณุโลก จังหวัดพิษณุโลก 65000
ชุมพร	25/45 ถนนกรมหลวงชุมพร ตำบลท่าตะเภา อำเภอเมืองชุมพร จังหวัดชุมพร 86000
แหลมฉบัง	53/112, 53/114 หมู่ที่ 9 ตำบลทุ่งสุขลา อำเภอศรีราชา จังหวัดชลบุรี 20230
อินเวสเตอร์เซ็นเตอร์ ขอนแก่น	252 หมู่ที่ 11 ตำบลเมืองเก่า อำเภอเมืองขอนแก่น จังหวัดขอนแก่น 40000

สาขาต่างประเทศ

SINGAPORE	Phillip Securities Pte Ltd Raffles City Tower Tel : (65) 6533 6001 www.poems.com.sg
HONG KONG	Phillip Securities (HK) Ltd 11/F United Centre 95 Queensway, Tel (852) 22776600 www.phillip.com.hk
MALAYSIA	Phillip Capital Management Sdn Bhd, Block B Level 3 Megan Avenue Tel (603) 21628841 www.poems.com.my
JAPAN	Phillip Securities Japan, Ltd 4-2 Nihonbashi Kabuto-cho, Chuo-ku, Tokyo Tel (81-3) 36662101
INDONESIA	PT Phillip Securities Indonesia ANZ Tower Level 23B, Tel (62-21) 57900800 www.phillip.co.id
CHINA	Phillip Financial Advisory (Shanghai) Co. Ltd Ocean Tower Unit 2318 Tel (86-21) 51699200 www.phillip.com.cn
FRANCE	King & Shaxson Capital Limited 3rd Flr, 35 Rue de la Bienfaisance Tel (33-1) 45633100 www.kingandshaxson.com
UNITED KINGDOM	King & Shaxson Capital Limited 6th Flr, Candlewick House, Tel (44-20) 7426 5950 www.kingandshaxson.com
UNITED STATES	Phillip Futures Inc The Chicago Board of Trade Building Tel +1.312.356.9000
AUSTRALIA	PhillipCapital Australia Level 10, 330 Collins Street, Melbourne, VIC 3000Tel (613) 86339803
SRI LANKA	Asha Phillip Securities Ltd , No 60, 5th Lane, Colombo, 03, Sri Lanka, Tel: (+94) 11 2429 100 www.ashaphillip.net
TURKEY	Hak Menkul Kiyemetler A.Ş Dr.Cemil Bengü Cad. Tel: (+90) (212) 296 84 84 (pbx) akmenkul@hakmenkul.com.tr
INDIA	PhillipCapital (India) Private Limited No. 1, C- Block, 2nd Floor, Modern Center , Jacob Circle, K. K. Marg, Mahalaxmi Mumbai 400011 Tel: (9122) 2300 2999 Website: www.phillipcapital.in
DUBAI	PhillipCapital (India) Pvt Ltd.601, White Crown Building Dubai UAE. Mahalaxmi Mumbai 400011 Tel: (9122) 2300 2999 Website: www.phillipcapital.in
CAMBODIA	Building No71, St 163, Sangkat Toul Svay Prey I, Khan Chamkarmorn, Phnom Penh, Kingdom of Cambodia Tel: (855) 23 217 942 Website: www.kredit.com.kh

การเปิดเผยข้อมูลและคำสงวนสิทธิ์

ข้อมูลและเนื้อหาสาระที่ปรากฏในเอกสารเผยแพร่ฉบับนี้จัดทำและเผยแพร่โดยบริษัทหลักทรัพย์ฟิลลิป (ประเทศไทย) จำกัด (มหาชน) ภายใต้ข้อกำหนดของสำนักงานคณะกรรมการกำกับหลักทรัพย์และตลาดหลักทรัพย์ (ก.ล.ต.) การอ้างอิง “PST” ในรายงานฉบับนี้ ให้ความหมายถึง บริษัทหลักทรัพย์ฟิลลิป (ประเทศไทย) จำกัด (มหาชน) ยกเว้นมีการกำหนดเป็นอย่างอื่น เมื่อท่านได้รับหรืออ่านรายงานฉบับนี้แล้ว ท่านตกลงที่จะปฏิบัติตามข้อกำหนดและเงื่อนไขดังต่อไปนี้

ข้อมูลและเนื้อหาสาระในเอกสารเผยแพร่ฉบับนี้จัดทำขึ้นโดยมีวัตถุประสงค์เพื่อใช้งานส่วนบุคคลเท่านั้น โดยลิขสิทธิ์เป็นกรรมสิทธิ์ของ PST แต่เพียงผู้เดียว บริษัทฯ ขอสงวนลิขสิทธิ์ ห้ามใช้หรือเปิดเผยข้อมูลและเนื้อหาสาระในรายงานฉบับนี้ต่อสาธารณชนโดยไม่ได้รับอนุญาต ห้ามคัดลอกหรือทำซ้ำรายงานฉบับนี้ ไม่ว่าทั้งหมดหรือบางส่วน โดยไม่ได้รับอนุญาตจาก PST ก่อน ยกเว้นการคัดลอกรายงานทั้งฉบับเพื่อใช้เผยแพร่ภายในเท่านั้น หากท่านได้รับรายงานฉบับนี้โดยไม่ตั้งใจ โปรดลบหรือทำลายรายงานฉบับนี้ และแจ้งกลับผู้ส่งทันที

รายงานฉบับนี้จัดทำและเผยแพร่โดย PST เพื่อใช้เป็นข้อมูลอ้างอิงเท่านั้น ข้อมูล หรือความคิดเห็นใดๆ ที่ปรากฏในรายงานฉบับนี้ ไม่ได้เป็นหรือถือเป็นการชักชวนหรือเสนอแนะเพื่อวัตถุประสงค์ในการซื้อหรือขายหลักทรัพย์ การลงทุน หรืออนุพันธ์ใดๆ แต่อย่างใด ข้อมูลและความคิดเห็นต่างๆ ในรายงานฉบับนี้ทาง PST พิจารณาแล้วว่าถูกต้องในขณะจัดพิมพ์ รายงานฉบับนี้ยังรวมถึงข้อมูลที่ทาง PST ได้รับจากบุคคลที่สาม ซึ่งแหล่งที่มาของข้อมูลดังกล่าวโดยทั่วไป มักจะมีการเปิดเผยไว้ในรายงานด้วย ทาง PST ได้กำหนดขั้นตอนที่เหมาะสม เพื่อตรวจสอบให้แน่ใจว่าข้อมูลดังกล่าวถูกต้อง แต่ทั้งนี้ PST มิอาจรับรองความถูกต้องหรือความสมบูรณ์ของข้อมูลดังกล่าวได้ การดำเนินการซื้อขายโดยอ้างอิงรายงานฉบับนี้ถือเป็นการเสี่ยงของนักลงทุนแต่เพียงผู้เดียว โดย PST จะไม่รับผิดชอบใดๆ ต่อผลที่ตามมา ทั้งนี้ราคาหลักทรัพย์และอนุพันธ์อาจมีเปลี่ยนแปลงเคลื่อนไหวอย่างรวดเร็วและเกินคาด และผลการดำเนินงานในอดีตไม่จำเป็นต้องเป็นเครื่องบ่งชี้ถึงผลการดำเนินงานในอนาคต

รายงานฉบับนี้ไม่ได้จัดทำขึ้นเพื่อวัตถุประสงค์ในการลงทุน สถานะทางการเงิน และตามความต้องการเฉพาะเจาะจงใดๆ ของบุคคลใดบุคคลหนึ่งที่ได้รับรายงานฉบับนี้ นักลงทุนจึงควรขอคำแนะนำจากที่ปรึกษาทางกฎหมาย ภาษี และการลงทุนของตนเองในการวิเคราะห์ที่เป็นอิสระ เพื่อประกอบการตัดสินใจถึงความเหมาะสมในการเข้าลงทุนในหลักทรัพย์ หรือกลยุทธ์การลงทุนใดๆ ที่กล่าวถึง หรือแนะนำในรายงานฉบับนี้ และพึงตระหนักว่าคาดการณ์แนวโน้มในอนาคตอาจไม่เกิดขึ้นจริง รายงานฉบับนี้ไม่มีเจตนาเพื่อใช้หรือถือเป็นการเสนอขายหรือชักจูงให้ทำการซื้อหรือขายหลักทรัพย์ที่อ้างถึงในรายงานดังกล่าวไม่ว่าในกรณีใดๆ ก็ตาม ข้อมูลที่อ้างถึงในรายงานบทวิเคราะห์ฉบับนี้อาจได้มาจากบริการข้อมูลการซื้อขายและสถิติ และจากแหล่งข้อมูลอื่นๆ ซึ่งทางบริษัทฯ พิจารณาแล้วเห็นว่ามีความน่าเชื่อถือได้ ทั้งนี้ บริษัทหลักทรัพย์ฟิลลิป (ประเทศไทย) จำกัด (มหาชน) หรือบริษัทใดๆ ในกลุ่มบริษัท/บริษัทในเครือไม่รับประกันความถูกต้องหรือความสมบูรณ์ของข้อมูลดังกล่าว ด้วยเหตุนี้จึงไม่ควรอ้างอิงข้อมูลดังกล่าว ทั้งนี้ความเห็น การคาดการณ์ สมมติฐาน ประเมินค่า การประเมินค่า และราคาต่างๆ ที่ปรากฏในรายงานฉบับนี้อ้างอิงตามวันที่ระบุไว้ในรายงานดังกล่าวเท่านั้น และอาจเปลี่ยนแปลงได้โดยมีต้องแจ้งให้ทราบล่วงหน้า

ข้อสำคัญ: ท่านต้องรับทราบถึงข้อกำหนดและเงื่อนไขในการเปิดเผยข้อมูลและคำสงวนสิทธิ์ดังกล่าวนี้ ซึ่งถือเป็นส่วนหนึ่งของรายงานบทวิเคราะห์ การรับและการนำรายงานฉบับนี้ไปใช้ต่อไปต้องเป็นไปตามข้อกำหนดและเงื่อนไขในการเปิดเผยข้อมูลและคำสงวนสิทธิ์ดังกล่าวทุกประการ ทั้งนี้ ท่านสามารถขอรายละเอียดเพิ่มเติมเกี่ยวกับบริษัทผู้ออกหลักทรัพย์และหลักทรัพย์ที่กล่าวถึงในรายงานบทวิเคราะห์ฉบับนี้

การรับรอง: นักวิเคราะห์ที่จัดทำรายงานบทวิเคราะห์ฉบับนี้ขอรับรองว่า ความเห็นต่างๆ ที่ปรากฏในรายงานบทวิเคราะห์ฉบับนี้เป็นมุมมองส่วนตัวของนักวิเคราะห์ที่มีต่อบริษัทผู้ออกหลักทรัพย์ และ/หรือหลักทรัพย์ดังกล่าว โดยที่นักวิเคราะห์มิได้มีผลประโยชน์ทับซ้อน และไม่มีส่วนใดของผลตอบแทนที่นักวิเคราะห์ได้รับทั้งในอดีต ปัจจุบัน และในอนาคตเกี่ยวข้องกับการให้ความเห็นหรือคำแนะนำเฉพาะเจาะจงใดๆ ที่ปรากฏอยู่ในรายงานบทวิเคราะห์ฉบับนี้ ไม่ว่าโดยทางตรงหรือทางอ้อม

บริษัทหลักทรัพย์ฟิลลิป (ประเทศไทย) จำกัด (มหาชน) หรือผู้ที่เกี่ยวข้องหรือมีความสัมพันธ์กับ PST รวมถึงแต่ไม่จำกัดเฉพาะเจ้าหน้าที่ กรรมการ พนักงาน หรือบุคคลที่เกี่ยวข้องในการจัดเตรียมหรือออกรายงานฉบับนี้สามารถให้บริการธุรกรรมทางการเงินต่างๆ แก่องค์กรต่างๆ ทั้งในประเทศไทยและทั่วโลก ซึ่งรวมถึงแต่ไม่จำกัดเฉพาะกิจกรรมเชิงพาณิชย์/พาณิชย์ (รวมถึงการให้การสนับสนุน ที่ปรึกษาทางการเงิน หรือธุรกรรมการจัดจำหน่ายหลักทรัพย์) และการเป็นนายหน้าค้าหลักทรัพย์หรือธุรกรรมซื้อขายหลักทรัพย์ ทั้งนี้ PST หรือบุคคลที่เกี่ยวข้องหรือมีความสัมพันธ์กับ PST รวมถึงแต่ไม่จำกัดเฉพาะเจ้าหน้าที่ กรรมการ พนักงาน หรือบุคคลที่เกี่ยวข้องในการจัดเตรียมหรือออกรายงานฉบับนี้อาจมีส่วนร่วมหรือลงทุนในการทำธุรกรรมกับบริษัทผู้ออกหลักทรัพย์ที่ปรากฏในรายงานเผยแพร่ฉบับนี้ และอาจมีการให้บริการหรือขอทำธุรกิจกับบริษัทผู้ออกหลักทรัพย์ดังกล่าว นอกจากนี้ PST หรือบุคคลที่เกี่ยวข้องหรือมีความสัมพันธ์กับ PST รวมถึงแต่ไม่จำกัดเฉพาะเจ้าหน้าที่ กรรมการ พนักงาน หรือบุคคลที่เกี่ยวข้องในการจัดเตรียมหรือออกรายงานฉบับนี้อาจให้คำแนะนำหรือบริการด้านการลงทุนแก่บริษัทดังกล่าว และการลงทุน หรือการลงทุนอื่นๆ ที่เกี่ยวข้องที่อาจปรากฏในรายงานเผยแพร่ฉบับนี้

PST หรือบุคคลที่เกี่ยวข้องหรือมีความสัมพันธ์กับ PST รวมถึงแต่ไม่จำกัดเฉพาะเจ้าหน้าที่ กรรมการ พนักงาน หรือบุคคลที่เกี่ยวข้องในการจัดเตรียมหรือออกรายงานฉบับนี้อาจมีการถือสถานะซื้อหรือขายเป็นครั้งคราวในหลักทรัพย์ที่อ้างอิงในรายงานฉบับนี้ หรือในสัญญาซื้อขายล่วงหน้าประเภทฟิวเจอร์ส หรือออปชั่นที่เกี่ยวข้อง ซื้อหรือขาย พร้อมทำการซื้อหรือขาย ณ ราคาที่กำหนด หรือเข้าร่วมในการทำธุรกรรมใด ๆ ที่เกี่ยวข้องกับหลักทรัพย์ดังกล่าว และได้รับค่านายหน้าหรือผลตอบแทนอื่นที่เกี่ยวข้องกับธุรกรรมดังกล่าว เงินลงทุนอาจอยู่ในรูปแบบสกุลเงินต่างๆ เช่น สกุลเงินดอลลาร์สหรัฐฯ และยูโร ซึ่งอาจมีความเสี่ยงจากความผันผวนของอัตราแลกเปลี่ยนระหว่างสกุลเงินดอลลาร์สหรัฐฯ และยูโร หรือสกุลเงินตราต่างประเทศอื่นๆ กับสกุลเงินท้องถิ่นของนักลงทุน ความผันผวนดังกล่าวอาจส่งผลกระทบต่อมูลค่า ราคา หรือผลตอบแทนจากเงินลงทุน

ภายใต้ขอบเขตของกฎหมายที่อนุญาต PST หรือบุคคลที่เกี่ยวข้องหรือมีความสัมพันธ์กับ PST รวมถึงแต่ไม่จำกัดเฉพาะเจ้าหน้าที่ กรรมการ พนักงาน หรือบุคคลที่เกี่ยวข้องในการจัดเตรียมหรือออกรายงานฉบับนี้อาจเข้าร่วมในธุรกรรมใด ๆ ดังกล่าวข้างต้นได้ทุกเมื่อ หรืออาจมีการถือหุ้นไม่ว่าจะมีนัยสำคัญหรือไม่ก็ตามในบริษัท และการลงทุน หรือการลงทุนที่เกี่ยวข้องที่กล่าวถึงในรายงานเผยแพร่ฉบับนี้ ด้วยเหตุนี้ ข้อมูลที่ทาง PST หรือบุคคลที่เกี่ยวข้องหรือมีความสัมพันธ์กับ PST ได้รับ รวมถึงแต่ไม่จำกัดเฉพาะเจ้าหน้าที่ กรรมการ พนักงาน หรือบุคคลที่เกี่ยวข้องในการจัดเตรียมหรือออกรายงานฉบับนี้อาจไม่ได้ปรากฏในรายงานฉบับนี้ โดย PST หรือบุคคลที่เกี่ยวข้องหรือมีความสัมพันธ์กับ PST รวมถึงแต่ไม่จำกัดเฉพาะเจ้าหน้าที่ กรรมการ พนักงาน หรือบุคคลที่เกี่ยวข้องในการจัดเตรียมหรือออกรายงานฉบับนี้ อาจดำเนินการตามหรือใช้ข้อมูลดังกล่าวก่อนหรือทันทีหลังจากมีการเผยแพร่รายงานฉบับนี้ภายใต้ขอบเขตของกฎหมายที่อนุญาต ทั้งนี้ PST หรือบุคคลที่เกี่ยวข้องหรือมีความสัมพันธ์กับ PST รวมถึงแต่ไม่จำกัดเฉพาะเจ้าหน้าที่ กรรมการ พนักงาน หรือบุคคลที่เกี่ยวข้องในการจัดเตรียมหรือออกรายงานฉบับนี้ อาจจัดทำเอกสารอื่นซึ่งอาจไม่มีความสอดคล้องกับรายงานฉบับดังกล่าว หรือมีข้อสรุปที่แตกต่างไปจากเนื้อหาสาระในรายงานฉบับนี้

ความเหมาะสมและความเสี่ยง: รายงานฉบับนี้มีวัตถุประสงค์เพื่อให้ข้อมูลเท่านั้น มิได้จัดทำขึ้นเพื่อวัตถุประสงค์ในการลงทุน สถานการณ์ทางการเงิน หรือตามความต้องการเฉพาะเจาะจงใดๆ ของผู้ที่ได้รับรายงานฉบับนี้ หลักทรัพย์บางหลักทรัพย์อาจมีความเสี่ยงสูง และอาจไม่เหมาะสมกับนักลงทุนบางกลุ่ม นักลงทุนจึงควรใช้ดุลยพินิจของท่านในการตัดสินใจความเหมาะสมในการลงทุนในหลักทรัพย์ที่อ้างอิงในรายงานบทวิเคราะห์ฉบับนี้ตามข้อกำหนดทางกฎหมาย ภาษี และบัญชีที่เกี่ยวข้องกับนักลงทุน และวัตถุประสงค์หรือกลยุทธ์ในการลงทุน สถานะการเงิน และประสิทธิภาพในการลงทุนของนักลงทุน การเปลี่ยนแปลงของอัตราแลกเปลี่ยนเงินตราต่างประเทศ หรืออัตราดอกเบี้ย รวมถึงปัจจัยอื่นๆ ทั้งด้าน การเงิน เศรษฐกิจ และการเมือง อาจส่งผลในเชิงบวกหรือลบต่อมูลค่าของหลักทรัพย์ได้ ทั้งนี้ ผลประกอบการในอดีตไม่จำเป็นต้องเป็นเครื่องบ่งชี้ถึงผลการดำเนินงานในอนาคต

แหล่งข้อมูล: ความสมบูรณ์ และความถูกต้องของข้อมูล เนื้อหาสาระที่ปรากฏอยู่ในรายงานฉบับนี้อ้างอิงข้อมูลจากแหล่งข้อมูลที่ PST และนักวิเคราะห์พิจารณาแล้วเห็นว่ามีความน่าเชื่อถือ แต่ทั้งนี้ PST และนักวิเคราะห์ไม่รับรองว่าข้อมูลที่ปรากฏอยู่ในรายงานฉบับนี้มีความถูกต้องหรือมีความสมบูรณ์ ด้วยเหตุนี้จึงไม่ควรอ้างอิงข้อมูลดังกล่าว ความเห็นที่ปรากฏในรายงานฉบับนี้เป็นความเห็นปัจจุบัน ณ วันที่ปรากฏในรายงานฉบับนี้ ซึ่งอาจมีการเปลี่ยนแปลงได้โดยมีต้องแจ้งให้ทราบล่วงหน้า นอกจากนี้ PST ไม่ได้ผูกมัดตัวเองให้ข้อมูลผูกพันใดๆ ในการปรับปรุงหรือทำให้ข้อมูลเป็นปัจจุบัน

ข้อควรระวัง: การลงทุนมีความเสี่ยงสูงที่อาจทำให้เกิดความสูญเสียจากการซื้อขาย ด้วยเหตุนี้ นักลงทุนจึงควรพิจารณาอย่างรอบคอบถึงความเหมาะสมในการลงทุนโดยคำนึงถึงประสิทธิภาพในการลงทุน วัตถุประสงค์ในการลงทุน แหล่งเงินทุน และรายละเอียดอื่นๆ ที่เกี่ยวข้อง

สำหรับนักลงทุนในประเทศสหรัฐอเมริกาเท่านั้น: รายงานบทวิเคราะห์ฉบับนี้เป็นผลิตภัณฑ์ของบริษัทหลักทรัพย์ฟิลลิป (ประเทศไทย) จำกัด (มหาชน) ซึ่งเป็นนายจ้างของนักวิเคราะห์ผู้ซึ่งจัดทำรายงานบทวิเคราะห์ฉบับนี้ โดยนักวิเคราะห์ผู้ซึ่งจัดทำรายงานบทวิเคราะห์ฉบับนี้ไม่มีภูมิลำเนาอยู่นอกประเทศสหรัฐอเมริกา และมิได้มีความเกี่ยวข้องใดๆ กับนายหน้าหรือตัวแทนซื้อขายหลักทรัพย์ที่อยู่ภายใต้การกำกับดูแลในประเทศสหรัฐอเมริกา ดังนั้น นักวิเคราะห์จึงไม่อยู่ภายใต้การกำกับดูแลของนายหน้าหรือตัวแทนซื้อขายหลักทรัพย์ในประเทศสหรัฐอเมริกา และไม่จำเป็นต้องปฏิบัติตามข้อกำหนดการขึ้นทะเบียนของ FINRA หรือ กฎหรือระเบียบใดๆ ของประเทศสหรัฐอเมริกาอื่นนอกเหนือจากสิ่งอื่นที่เกี่ยวข้องกับการติดต่อสื่อสารกับบริษัทที่ปรากฏในรายงาน การออกสื่อ และการซื้อขายหลักทรัพย์ภายใต้ชื่อบัญชีของนักวิเคราะห์

รายงานฉบับนี้จัดทำขึ้นโดยบริษัทหลักทรัพย์ฟิลลิป (ประเทศไทย) จำกัด (มหาชน) เพื่อแจกจ่ายให้แก่ “นักลงทุนสถาบันรายใหญ่” เท่านั้นตามที่ให้คำนิยามใน Rule 15a-6(b)(4) ภายใต้กฎหมาย Securities and Exchange Act, 1934 (the Exchange Act) ของประเทศสหรัฐอเมริกา และการตีความดังกล่าวโดยคณะกรรมการกำกับหลักทรัพย์และตลาดหลักทรัพย์ของประเทศสหรัฐอเมริกา (กลต) ที่เกี่ยวข้องเนื่องกับ Rule 15a6(a)(2) หากผู้รับรายงานฉบับนี้ไม่ได้เป็นเป็นนักลงทุนสถาบันรายใหญ่ตามที่ระบุข้างต้น ก็ไม่ควรกระทำการใดๆ ตามรายงานฉบับนี้ และควรส่งรายงานฉบับนี้กลับคืนแก่ผู้ส่ง นอกจากนี้ ห้ามคัดลอก ทำซ้ำ และ/หรือส่งต่อไปยังนักลงทุนรายอื่นในสหรัฐอเมริกา ที่ไม่ได้เป็นนักลงทุนสถาบันรายใหญ่

บริษัทหลักทรัพย์ฟิลลิป (ประเทศไทย) จำกัด (มหาชน)

สำนักงานจดทะเบียนตั้งอยู่ที่ชั้น 15 อาคารวรวัดน์ เลขที่ 849 ถนนสีลม บางรัก กรุงเทพฯ 10500 ประเทศไทย