

## เดอะ วัน เอ็นเตอร์ไพรส์ – ONEE

### มีรายได้หลายช่องทาง แม้อิทธิพลทางทีวีหดตัว

THAILAND | SET | MEDIA | COMPANY UPDATE

BLOOMBERG ONEE TB : REUTERS ONEE.BK

TYPE: Cyclical Stock

5 มีนาคม 2568

### ซื้อ (คงคำแนะนำ)

### Key Point

ในปี 2568 ทาง MAAT คาดเปิดเงินโฆษณาทางทีวีจะหด 4.5% แต่ Content ที่แข็งแกร่งจากการเปิดตัวละครกว่า 10 เรื่องทั้งช่วง 19.00 น. และ 20.30 น. ที่น่าสนใจ รวมถึง OneD Original อีก 4 เรื่อง ไปต่อยอดทางออนไลน์ที่มีการเติบโตสูงและ Idol Marketing ที่ยังเพิ่มการเติบโตได้ ปรับคาดปี 2568 กำไรลงเป็น 433 ล้านบาท โต 2.9% และราคาพื้นฐาน 3.50 บาท โดยมี Div.Yield ที่ 6.3% ราคาหุ้นปรับตัวลงมาก ปรับคำแนะนำเป็น “ซื้อ”

#### ปี 2567 แม้อิทธิพลในทีวี แต่ผลกำไรเพิ่มขึ้นแม้อิทธิพลทางทีวีหดตัว

แม้อิทธิพลในทีวี แต่ก็ไม่สามารถชดเชยขาดทุนทางทีวีที่หดตัว 2.8% y-y ที่ 5.3 หมื่นล้านบาท เทียบขาดทุนรวมที่โต 4% ที่ 1.18 แสนล้านบาท (ข้อมูลจาก MAAT) ในส่วนของ ONEE มีรายได้โฆษณาปี 2567 ที่มีสัดส่วนในรายได้สูงถึง 41.7% หดตัว 2.4% ในขณะที่ออนไลน์/ลิขสิทธิ์และวิทยุยังโตได้ รายได้ในกลุ่ม Content Marketing +1.5%, รายได้ในกลุ่ม Idol Marketing +11.9% จากทุกส่วนที่โตขึ้นทั้งอีเวนต์ บริหารศิลป์ และขายสินค้า, รายได้กลุ่ม Production -46.4% จากปรับกลยุทธ์ หันมาผลิต Content เป็นของตัวเองมากขึ้น ซึ่งสามารถต่อยอดไปในหลากหลายช่องทางมากกว่า การรับจ้างผลิตเพียงอย่างเดียว ทำให้รับจ้างผลิต -56.5% แม้เข้าสู่สตูดิโอสูงขึ้น ทำให้รายได้ขาย/บริการ +2.8% ที่ 6,610 ลบ. ต้นทุน +3.3% จากการโตของกลุ่ม Idol Marketing ที่มี GPM ต่ำกว่ากลุ่ม Content Marketing อีกทั้งยังมีละครใหญ่กลุ่ม OneD Original ที่มีต้นทุนผลิตสูง และ SG&A +8% จากค่าใช้จ่ายโฆษณาประชาสัมพันธ์ฟรีมีเมียมคอนเทนต์ใหม่ การเพิ่มขึ้นของพนักงาน การตั้งสำรองหนี้สงสัยจะสูญ และค่าเสื่อมจากการใช้ระบบ ERP จึงทำให้กำไรสุทธิ -16.6% ที่ 421 ล้านบาท โดยเฉพาะ 4Q67 ที่มีละครใหญ่ถึง 3 เรื่อง แต่เม็ดเงินชะลอตัว ทำให้กำไรหดตัว 40.8%

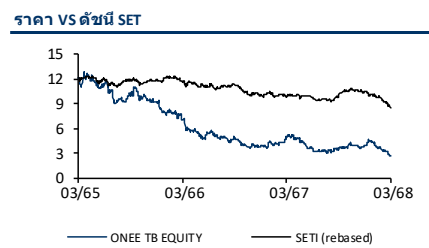
#### ปี 2568 เม็ดเงินโฆษณาทีวียังอ่อนตัวลงต่อเนื่องจากปี 2567 แม้อุตสาหกรรมรวมเติบโต

สมาคมมีเดียเอเยนซีและธุรกิจสื่อแห่งประเทศไทย (MAAT) ได้รายงานเม็ดเงินโฆษณารวมในปี 2567 โต 4% ที่ 1.18 แสนล้านบาท กลุ่มที่ปรับตัวลงได้แก่ ทีวี -3% วิทยุ -8% หนังสือพิมพ์ -35% นิตยสาร -2% และกลุ่มที่ปรับตัวขึ้นโรงภาพยนตร์ +28% สื่อออนไลน์ (บนขนส่งมวลชน) +18% สื่อในศูนย์การค้า +11% และสื่ออินเทอร์เน็ต +14% โดยสื่ออินเทอร์เน็ตมีสัดส่วนเพิ่มขึ้นเรื่อย ๆ จาก 27% เป็น 32% ในขณะที่ทีวีลดลงจาก 49% เหลือ 45% ซึ่งในปี 2568 ทาง MAAT คาดเม็ดเงินโฆษณารวม +3.9% ที่ 1.23 แสนล้านบาท โดยสื่อที่หดตัวลงยังคงหดตัวต่อเนื่อง ส่วนสื่อที่เติบโตยังคงเติบโตต่อเนื่อง โดยทีวี -4.5% สัดส่วนลดลงเป็น 41% เนื่องจากปัจจัยเศรษฐกิจและหนี้ภาคครัวเรือนที่สูง ทำให้ผู้บริโภคไม่มั่นใจจึงระมัดระวังการใช้จ่ายและพฤติกรรมที่อยู่บนออนไลน์มากขึ้นผ่านทางช่องทางต่าง ๆ เข้าถึงกลุ่มเป้าหมายของสินค้าได้ชัดเจนในอัตราค่าโฆษณาที่ถูกลงกว่า ซึ่งทำให้สื่ออินเทอร์เน็ต +14.5% โดยสัดส่วนเพิ่มเป็น 35%

ราคาปิด (บาท)	2.68
ราคาพื้นฐาน (บาท)	3.50 (+36.94%)
(ส่วนต่างราคาหุ้น + ผลตอบแทนเงินปันผล)	
ข้อมูลบริษัท	
จำนวนหุ้นชำระแล้ว (ล้านหุ้น):	2,381
มูลค่าตลาด (ล้านบาท):	6,382
มูลค่าตลาด (ล้านเหรียญสหรัฐ):	189
ช่วงราคา 52 สัปดาห์-สูง/ต่ำ (บาท):	5.35/2.64
การซื้อขายเฉลี่ย 3 เดือนย้อนหลัง (ล้านหุ้น/วัน):	3.7502
ราคาพาร์ (บาท):	2.00

ผู้ถือหุ้นใหญ่ (%)	6 กันยายน 2567
1. GRAMMY	35.1
2. Nomura Singapore Ltd.-Customer Account	14.8
3. บริษัท ซีเนริโอ จำกัด	8.5

การเปลี่ยนแปลงด้านราคา(%)	1 เดือน	3 เดือน	1 ปี
เปรียบเทียบหลักทรัพย์	-21%	-34%	-46%
เปรียบเทียบ SET INDEX	-14%	-18%	-38%



ที่มา: Bloomberg, PSR

สรุปข้อมูลทางการเงินสำคัญ				
งบรวมสิ้นสุด ธ.ค.	2565	2566	2567	2568E
รายได้(ล้านบาท)	6,128	6,432	6,610	6,732
กำไร(ล้านบาท)	739	505	421	433
กำไรต่อหุ้น(บาท)	0.31	0.21	0.18	0.18
P/E(X)	8.6	12.6	15.2	14.8
BVPS(บาท)	2.99	3.00	2.97	3.00
P/B(X)	0.9	0.9	0.9	0.9
เงินปันผลต่อหุ้น(บาท)	0.28	0.18	0.17	0.17
Dividend Yield (%)	10.4	6.7	6.3	6.3
ROE(%)	10.57	7.08	5.73	5.75

ที่มา: ข้อมูลบริษัท, PSR คาดการณ์  
\*\*อ้างอิงราคาปิดล่าสุด

วิธีประเมินมูลค่า
DCF (WACC: 8.9%; terminal g: 2%)

สยาม ดิยานนท์  
นักวิเคราะห์การลงทุนด้านหลักทรัพย์ #17970  
โทร: 66 2 635 1700 #183

Ref.:CO2568\_0253

## ฟังฟังรายได้โฆษณาน้อยสุด แต่ก็ต้องรักษาสอดคล้องกับธุรกิจใหม่

ONEE ฟังฟังรายได้จากโฆษณาน้อยที่ 43% ในปี 2567 เมื่อเทียบกับที่วัดจิจิทัลอย่าง WORK ที่ 70% และ BEC ที่ 81% แต่ก็ยังได้รับผลกระทบจากเม็ดเงินโฆษณาที่ชะลอตัว แม้ส่วนแบ่งตลาดเพิ่มขึ้น โดยในปีนี้ในการจัดงาน “ปรากฏการณ์ One สนั่นจอ 2025” ได้เปิดตัวละครที่จะออกอากาศ ทั้งละครช่วง 19.00 น. ที่ ONEE ทำเรตติ้งสูงสุดมาต่อเนื่อง และ 20.30 น. มีกว่า 10 เรื่อง รวมถึงละครฟอร์มใหญ่ “ทายาทหมายเลข 1” และละครในโปรเจกต์ OneD Original 4 เรื่อง “TASTE เด็กเจนแซบ - 9 Years of You แต่ละปีที่มีเธอ - ฆาตกรรมจำไม่ได้ - ทวิญ” ซึ่งเป็น Content Premium ที่จะนำไปต่อยอดในธุรกิจ Online ทั้ง App OneD ทั้ง AVOD และ SVOD และ OTT พาร์ทเนอร์ รวมถึงนำศิลปินในสังกัดกว่า 300 คน ต่อยอด Idol Marketing ทั้งอีเวนต์/คอนเสิร์ต ขายสินค้า และพีซีเอ็นเตอร์หรือแบรนด์แอมบาสเดอร์ให้กับสินค้าต่าง ๆ ซึ่งในปีนี้มีศิลปินหน้าใหม่ (One31 New Face) อีก 16 คน และ Change2561 ซึ่งเป็นบริษัทย่อยก็มีโครงการหานักแสดง “PITBABE 2” เพื่อหารายได้ Idol Marketing แทนที่เม็ดเงินโฆษณายังได้รับผลกระทบจากอุตสาหกรรมที่ยังมีแนวโน้มชะลอตัวอยู่ แต่ก็ต้องรักษาสอดคล้องระหว่าง Idol Marketing กับ Content Marketing เพื่อไม่ให้กระทบกับอัตรากำไร เพราะ Idol Marketing มีอัตรากำไรต่ำกว่า Content Marketing

## ราคาพื้นฐานปี 68 ที่ 3.50 บาท ปรับคำแนะนำขึ้น “ซื้อ”

ยังมอง Content ที่แข็งแกร่งยังสามารถดึงเม็ดเงินโฆษณาทางทีวีที่มีแนวโน้มชะลอตัวไว้ได้ แล้วไปต่อยอดไปในสื่อออนไลน์และ OTT พาร์ทเนอร์ ตามพฤติกรรมผู้บริโภค รวมถึง Idol Marketing ที่ยังมีแนวโน้มเติบโตอยู่ ยังมองข้อดีที่มีความหลากหลายของแหล่งรายได้และฟังฟังเม็ดเงินโฆษณาน้อยกว่า WORK และ BEC ทางฝ่ายได้ปรับคาดการณ์ในปี 2568 ลงมีรายได้ที่ 6,732 ล้านบาท ตามอุตสาหกรรมโฆษณา และกำไรสุทธิที่ 433 ล้านบาท +2.9% และคาดว่าจะจ่ายปันผลของปี 2568 ที่ 0.17 บาท ให้ผลตอบแทนจากปันผลที่ 6.3% ดีกว่าที่วัดจิจิทัลอีก 2 ช่อง ลดราคาพื้นฐานเป็น 3.50 บาท ปรับคำแนะนำขึ้นจาก “ทยอยซื้อ” เป็น “ซื้อ”

## นโยบายความยั่งยืน

### นโยบายความยั่งยืน

#### ด้านสิ่งแวดล้อม (E)

- การลดการใช้พลังงานไฟฟ้า
- การลดการใช้ทรัพยากรกระดาษ
- การลดการใช้ทรัพยากรน้ำ
- แนวทางการลด Carbon Footprint ของกลุ่มบริษัทฯ

#### ด้านสังคม (S)

- มีนโยบายและแนวปฏิบัติที่เป็นธรรมและรับผิดชอบต่อสังคม
- สนับสนุนการจัดกิจกรรมด้านการช่วยเหลือและพัฒนาสังคม
- ความรับผิดชอบต่อสังคมและชุมชน โดยดำเนินการตามกฎหมายด้านแรงงาน การจ้างงาน ข้อบังคับ และกฎหมายที่เกี่ยวข้องกับงานด้านสังคมและชุมชน
- กำหนดอัตราค่าจ้างขั้นต่ำตามที่กฎหมายกำหนด รวมทั้งพิจารณาตามค่าของงาน ความรู้ ความสามารถ และประสบการณ์
- ส่งเสริมพัฒนาบุคลากรทุกระดับอย่างต่อเนื่องผ่านการฝึกอบรมภายในกลุ่มบริษัทฯ
- ส่งเสริมให้บุคลากรได้ใช้ความรู้ และแสดงออกถึงความสามารถและทักษะในงาน
- จัดให้มีสภาพการจ้างและสภาพแวดล้อมในการทำงานที่ดี มีความปลอดภัยและถูก

#### สุขภาพและสวัสดิการ

- ประเมินผลการทำงานพนักงานในทุกระดับขึ้นอย่างน้อยปีละ 1 ครั้ง เพื่อปรับปรุง

#### ประสิทธิภาพ

การทำงานและเพิ่มขีดความสามารถ

- จัดให้สวัสดิการและกิจกรรมในหมู่พนักงานและบุคลากร
- การเคารพสิทธิมนุษยชน
- ความรับผิดชอบต่อผู้บริโภค

#### ด้านเศรษฐกิจ (G)

- การจัดการผลกระทบต่อผู้มีส่วนได้เสียในห่วงโซ่คุณค่าของธุรกิจ

## Fact Sheet

### ข้อมูลเบื้องต้น

ที่อยู่:	50 อาคาร จีเอ็มเอ็ม แกรมมีเพลส ถนนสุขุมวิท 21(อโศกมนตรี) แขวงคลองเตยเหนือ เขตวัฒนา กทม.
โทรศัพท์:	0-2669-9000, 02-669-9260
โทรสาร:	-
URL:	www.theoneenterprise.com
ตลาด/กลุ่ม/หมวดธุรกิจ:	SET/บริการ/สื่อและสิ่งพิมพ์

### การดำเนินงานธุรกิจ

ประกอบธุรกิจโดยการถือหุ้นในบริษัทอื่น (Holding Company) ซึ่งประกอบธุรกิจด้านสื่อและความบันเทิง ที่ครอบคลุมตั้งแต่ต้นน้ำ คือการเป็นผู้สร้างสรรค์และผลิตรายการ จนถึงปลายน้ำ คือ การเป็นเจ้าของช่องทางเผยแพร่ที่ครอบคลุมทั้งช่องทาง ออฟไลน์และออนไลน์

### ความเสี่ยง

1. ความเสี่ยงจากการเปลี่ยนแปลงของกระแสความนิยมของผู้บริโภค
2. อุตสาหกรรมมีการแข่งขันสูง อาจไม่สามารถขยายหรือรักษาความสามารถในการทำกำไร
3. ความเสี่ยงจากการเปลี่ยนแปลงของอุตสาหกรรมโทรทัศน์ในระบบดิจิทัล และวิทยุ

### พัฒนาการที่สำคัญ

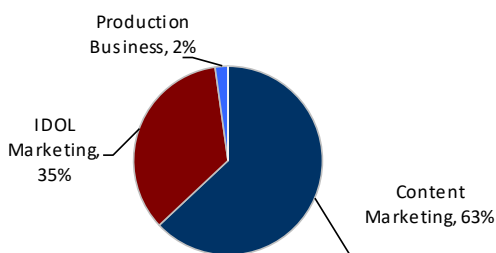
- ปี 2567 : ตั้งบริษัท 2 แห่ง "จิงเจอซ์" ธุรกิจรับจ้างผลิต Content ถือหุ้น 70% และ "นีโอ วัน ซัสเทนเนบิล" ธุรกิจรับจ้างผลิต Content หรือเป็นตัวแทนในการจัดกิจกรรม Event ผลิตและจัดจำหน่าย Merchandise ถือหุ้น 50%

- ปี 2566 : ตั้งบริษัทย่อย "เกรทเดย์โปรดักชั่นส์" รับจ้างผลิตคอนเทนต์ และ "กู๊ดธิงแอสเพน" ให้บริการสื่อโฆษณาและกิจกรรมทางการตลาดทุกประเภท

- ปี 2565 : เข้าถือหุ้นใน บ.ภาพดีทีวีสุข 51%, ตั้งม.ย่อย "วันสนุก" เพื่อใช้ในการลงทุนในบริษัทและธุรกิจอื่น

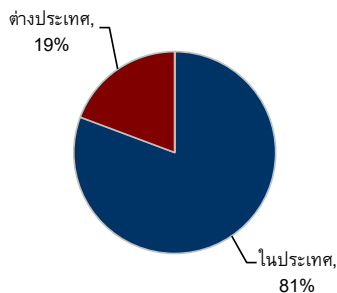
- ปี 2564 : ลดทุนเพื่อล้างขาดทุนสะสมใน ONE31 และ GMMCH และนำ ONEE เข้าจดทะเบียน 5 พ.ย. 64

### โครงสร้างรายได้ ณ วันที่ 31 ธันวาคม 2567



ที่มา: ข้อมูลบริษัท, PSR

### ฐานลูกค้า ณ วันที่ 31 ธันวาคม 2567



ที่มา: ข้อมูลบริษัท, PSR

### สรุปข้อมูลทางการเงินสำคัญ

ล้านบาท	4Q67	3Q67	2Q67	1Q67	4Q66
ยอดขาย	1,727	1,819	1,684	1,380	1,712
กำไรขั้นต้น	651	757	671	490	728
กำไรสุทธิ	106	164	121	31	179
สินทรัพย์รวม	9,236	9,499	9,514	9,743	9,500
หนี้สินรวม	2,194	2,546	2,537	2,577	2,366
ส่วนผู้ถือหุ้น	7,042	6,953	6,977	7,166	7,134
EPS (บาท)	0.04	0.07	0.05	0.01	0.08
BVPS (บาท)	2.96	2.92	2.93	3.01	3.00
GPM (%)	38%	42%	40%	36%	43%
NPM (%)	6%	9%	7%	2%	10%

ที่มา: ข้อมูลบริษัท, PSR

### ข้อมูลเปรียบเทียบบริษัทใกล้เคียง\* ณ วันที่ 3 มีนาคม 2568

หลักทรัพย์	สิ้นสุด	Mkt Cap. (ล้านบาท)	P/E (x)	P/BV (x)	Div Yield (%)
One Enterprise Public Co Ltd/T					
ONEE TB	12/24	6,382	15.2	0.9	7.8
BEC World PCL					
BEC TB	12/24	7,640	79.0	1.3	2.6
Workpoint Entertainment PCL					
WORK TB	12/24	3,714	n.m.	0.6	n.a.
Mono Next PCL					
MONO TB	12/24	2,451	n.m.	3.3	1.6

ที่มา: Bloomberg, PSR

\*ข้อมูลอ้างอิงกำไรต่อหุ้น มูลค่าทางบัญชี และเป็นผลต่อหุ้น 12 เดือนล่าสุด

## การจัดอันดับบริษัทมหาชน - 2567



AAV	ABM	ACE	ACG	ADVANC	AE	AF	AGE	AH	AIT
AJ	AKP	AKR	ALLA	ALT	AMA	AMARIN	AMATA	AMATAV	ANAN
AOT	AP	ASIMAR	ASK	ASP	ASW	AURA	AWC	B	BAFS
BAM	BANPU	BAY	BBGI	BBL	BCH	BCP	BPCG	BDMS	BEC
BEM	BEYOND	BGC	BGRIM	BJC	BKIH	BLA	BPP	BR	BRI
BRR	BSRC	BTG	BTS	BTW	BWG	CBG	CENTEL	CFRESH	CHASE
CHEWA	CHOW	CIMBT	CIVIL	CK	CKP	CNT	COLOR	COM7	CPALL
CPAXT	CPF	CPL	CPN	CPW	CRC	CRD	CREDIT	CSC	CV
DCC	DDD	DELTA	DEMCO	DITTO	DMT	DOHOME	DRT	DUSIT	EASTW
ECF	ECL	EGCO	EPG	ERW	ETC	ETE	FLOYD	FN	FPI
FPT	FVC	GABLE	GC	GCAP	GFC	GFPT	GCC	GLAND	GLOBAL
GPSC	GRAMMY	GULF	GUNKUL	HANA	HARN	HENG	HMPRO	HPT	HTC
ICC	ICHI	III	ILINK	ILM	IND	INET	INSET	INTUCH	IP
IRC	IRPC	IT	ITC	ITEL	ITTHI	IVL	JAS	JTS	K
KBANK	KCC	KCE	KCG	KEX	KKP	KSL	KTB	KTC	KTMS
KUMWEL	LALIN	LANNA	LH	LHFG	LIT	LOXLEY	LPN	LRH	LST
M	MAJOR	MALEE	MBK	MC	M-CHAI	MCOT	MFC	MFEC	MINT
MODERN	MONO	MOONG	MOSHI	MSC	MST	MTC	MTI	MVP	NCH
NER	NKI	NOBLE	NRF	NSL	NTSC	NVD	NWR	NYT	OCC
OR	ORI	OSP	PAP	PB	PCC	PCSGH	PDJ	PEER	PG
PHOL	PIMO	PLANB	PLAT	PLUS	PM	PORT	PPP	PPS	PR9
PRG	PRIME	PRM	PRTR	PSH	PSL	PTT	PTTEP	PTTGC	Q-CON
QH	QTC	RATCH	RBF	RPC	RPH	RS	RT	RWI	S
S&J	SA	SAAM	SABINA	SAK	SAMART	SAMTEL	SAT	SAV	SAWAD
SC	SCAP	SCB	SCC	SCCC	SCG	SCGD	SCGP	SCM	SCN
SDC	SEAFCO	SEAOIL	SELIC	SENA	SENX	SGC	SGF	SGP	SHR
SICT	SIRI	SIS	SITHAI	SJWD	SKE	SKR	SM	SMPC	SNC
SNPN	SNP	SO	SONIC	SPALI	SPC	SPI	SPRC	SR	SSC
SSF	SSP	SSSC	STA	STEC	STGT	STI	SUC	SUN	SUTHA
SVI	SYMC	SYNEX	SYNTEC	TASCO	TBN	TCAP	TCMC	TEAMG	TEGH
TFG	TFMAMA	TGE	TGH	THANA	THANI	THCOM	THG	THIP	THRE
THREL	TIPH	TISCO	TK	TKS	TKT	TLI	TM	TMILL	TMT
TNDT	TNITY	TNL	TOA	TOG	TOP	TPAC	TPBI	TRIPL	TRIPP
TPS	TQM	TQR	TRP	TRUBB	TRUE	TRV	TSC	TSTE	TSTH
TTA	TTB	TTCL	TTW	TU	TVDH	TVO	TVT	TWPC	UAC
UBE	UBIS	UKEM	UPF	UPOIC	UV	VARO	VGI	VIH	WACOAL
WGE	WHA	WHAUP	WICE	WINMED	WINNER	ZEN			



2S	AAI	ADB	AEONTS	AHC	AIRA	APCO	APCS	APURE	ARIP
ARROW	ASIAN	ATP30	AUCT	AYUD	BA	BBIK	BC	BEB	BH
BIZ	BOL	BSBM	BTC	CH	CI	CIG	CM	COCOCO	COMAN
CPI	CSS	DTCENT	EVER	FE	FORTH	FSMART	FSX	FTI	GEL
GIFT	GPI	HUMAN	IFS	INSURE	JCK	JDF	JMART	KGI	KJL
KTIS	KUN	L&E	LHK	MATCH	MBAX	MEGA	METCO	MICRO	NC
NCAP	NCL	NDR	ONEE	PATO	PDG	PJW	POLY	PQS	PRES
PROUD	PSG	PSP	PSTC	PT	PTECH	PYLON	QLT	RABBIT	RCL
SAPPE	SECURE	SFLEX	SFT	SINO	SMT	SPCG	SPVI	STANLY	STPI
SUPER	SUSCO	SVOA	SVT	TACC	TAE	TCC	TEKH	TFM	TITLE
TKN	TMD	TNR	TPA	TPCH	TPCS	TPLAS	TPOLY	TRT	TURTLE
TVH	UBA	UP	UREKA	VCOM	VIBHA	VRANDA	WARRIX	WIN	WP



A5	ADD	AIE	ALUCON	AMC	AMR	ARIN	ASEFA	ASIA	ASN
BIG	BIOTEC	BIS	BJCHI	BLC	BVG	CEN	CGH	CHARAN	CHAYO
CHIC	CHOTI	CITY	CMC	CPANEL	CSP	DEXON	DOD	DPAINTE	DV8
EASON	EE	EFORL	EKH	ESTAR	ETL	FNS	GBX	GENCO	GTB
GYT	ICN	IIG	IMH	IRCP	J	JCKH	JMT	JPARK	JR
JSP	JUBILE	KBS	KCAR	KIAT	KISS	KK	KWC	LDC	LEO
MCA	META	MGC	MITSIB	MK	NAM	NOVA	NTV	NV	OGC
PACO	PANEL	PHG	PIN	PRAPAT	PRI	PRIN	PHOEN	PROS	PTC
READY	ROCTEC	SABUY	SALEE	SAMCO	SANKO	SCI	SE	SE-ED	SINGER
SISB	SKN	SKY	SMD	SMIT	SORKON	SPG	SST	STC	STOWER
STP	SVR	SWC	TAKUNI	TC	TFI	TMC	TMI	TNP	TOPP
TRU	UEC	UOBKH	VL	WAVE	WFX	WIJK	XO	SPG	YUASA
ZAA									

### เกณฑ์การจัดอันดับบริษัทมหาชน ระดับคะแนน สัญลักษณ์

ต่ำกว่า 40% ไม่มีสัญลักษณ์ใดๆ

40-49%

50-59%

60-69%

70-79%

80-100%



การเปิดเผยผลการสำรวจของสมาชิกสมาคมกรรมการบริษัทไทย (IOD) ในเรื่องการกำกับดูแลกิจการ (Corporate Governance) ที่เป็นการดำเนินการตาม นโยบายของสำนักงานคณะกรรมการกำกับหลักทรัพย์และตลาดหลักทรัพย์ โดยผลการสำรวจของ IOD เป็นการสำรวจและประเมินจากข้อมูลของบริษัทจดทะเบียนในตลาดหลักทรัพย์แห่งประเทศไทย และตลาดหลักทรัพย์อื่น ๆ ทั่วประเทศเป็นแบบสุ่มและประเมินโดยอัตโนมัติ ลงทุนทำไปสามารถเข้าถึงได้ ดังนั้น ผล การสำรวจดังกล่าว จึง เป็นการประเมินของสมาคมฯ โดยอัตโนมัติ เป็นการประเมินการปฏิบัติ และไม่ได้มีการใช้ข้อมูล ภายในในการประเมิน

อย่างไร ผลการสำรวจดังกล่าว เป็นการสำรวจ ณ วันที่ปรากฏในรายงานการกำกับดูแลกิจการบริษัทจดทะเบียนไทย เท่านั้น ดังนั้น ผลการสำรวจจึงอาจเปลี่ยนแปลงได้ ตามผลวันที่ดังกล่าว ทั้งนี้ บริษัทหลักทรัพย์ฟิลลิป (ประเทศไทย) จำกัด (มหาชน) มีนโยบายหรือรับรองถึงความถูกต้องของผลการสำรวจดังกล่าวแต่อย่างใด

ข้อมูลบริษัทที่เข้าร่วมโครงการแนวร่วมปฏิบัติของภาคเอกชนไทยในการต่อต้านทุจริต (Thai CAC)

ของสมาคมส่งเสริมสถาบันกรรมการบริษัทไทย (ข้อมูล ณ 30 มิถุนายน 2567)

## ได้รับการรับรอง

2S	BBGI	CM	FPI	INET	MATCH	PAP	PTT	SE-ED	SVI	TMT	UPF
AAI	BBL	CMC	FPT	INOX	MBAX	PATO	PTTEP	SELIC	SVOA	TNITY	UV
ADB	BCH	COM7	FSMART	INSURE	MBK	PB	PTTGC	SENA	SVT	TNL	VCOM
ADVANC	BCP	CPALL	FSX	INTUCH	MC	PCSGH	PYLON	SENX	SYMC	TNP	VGI
AE	BCPG	CPF	FTE	IRPC	MCOT	PDG	Q-CON	SFLEX	SYNTEC	TNR	VIBHA
AF	BE8	CPI	GBX	ITEL	MEGA	PDJ	QH	SGC	TAE	TOG	VIH
AH	BEC	CPL	GC	ML	MENA	PG	QLT	SGP	TAKUNI	TOP	WACOAL
AI	BEYOND	CPN	GCAP	JAS	META	PHOL	QTC	SIRI	TASCO	TOPP	WHA
AIE	BGC	CPW	GEL	JR	MFC	PIMO	RABBIT	SITHAI	TCAP	TPA	WHAUP
AIRA	BGRIM	CRC	GFPT	JTS	MFEC	PK	RATCH	SKR	TCMC	TPCS	WICE
AJ	BLA	CREDIT	GGC	KASET	MILL	PL	RBF	SM	TEGH	TPLAS	WIJK
AKP	BPP	CSC	GJS	KBANK	MINT	PLANB	RML	SMIT	TFG	TRT	XO
AMA	BRI	DCC	GLOBAL	KCAR	MODERN	PLANET	RS	SMPC	TFI	TRU	YUASA
AMANAH	BRR	DELTA	GPI	KCC	MONO	PLAT	RWI	SNC	TFMAMA	TRUE	ZEN
AMATA	BSBM	DEMCO	GPSC	KCE	MOONG	PM	S&J	SNP	TGE	TSC	ZIGA
AMATAV	BTC	DIMET	GSTEEL	KGEN	MSC	PPP	SA	SORKONTGH	TSI		
AP	BTG	DMT	GULF	KGI	MTC	PPPM	SAAM	SPACK	THANI	TSTE	
APCS	BTS	DOHOME	GUNKUL	KKP	MTI	PPS	SABINA	SPALI	THCOM	TSTH	
AS	BWG	DRT	HANA	KSL	NATION	PR9	SAK	SPC	THIP	TTA	
ASIAN	CBG	DUSIT	HARN	KTB	NCAP	PREB	SAPPE	SPI	THRE	TTB	
ASK	CEN	EA	HEALTH	KTC	NEP	PRG	SAT	SPRC	THREL	TTCL	
ASP	CENTEL	EASTW	HENG	L&E	NKI	PRINC	SC	SRICHA	TIDLOR	TU	
ASW	CFRESH	ECF	HMPRO	LANNA	NOBLE	PRM	SCB	SSF	TIPCO	TURTLE	
AWC	CGH	EGCO	HTC	LHFG	NRF	PROS	SCC	SSP	TIPH	TVDH	
AYUD	CHEWA	EP	ICC	LHK	NWR	PSH	SCCC	SSSC	TISCO	TVO	
B	CHOTI	EPG	ICHI	LPN	OCC	PSL	SCG	SST	TKN	TWPC	
BAFS	CHOW	ERW	IFS	LRH	OGC	PSTC	SCGP	STA	TKS	UBE	
BAM	CI	ETC	III	M	OR	PT	SCM	STGT	TKT	UBIS	
BANPU	CIG	ETE	ILINK	MAJOR	ORI	PTECH	SCN	STOWERTMD	UEC		
BAY	CIMBT	FNS	ILM	MALEE	OSP	PTG	SEAOIL	SUSCO	TMILL	UKEM	

## ประกาศเจตนาสมัคร

ACE	BYD	FLOYD	K	PLE	RT	SIS	TPP
ADVICE	CAZ	GREEN	KJL	PLUS	S	SJWD	TQM
ALT	CHASE	HL	LDC	POLY	SANKO	SKE	UREKA
AMARIN	CHG	HUMAN	LH	PQS	SAWAD	SNNP	VNG
AMC	CV	ICN	LIT	PRI	SCAP	SOLAR	WELL
ANI	DEXON	IHL	MITSIB	PRIME	SCGD	SONIC	WIN
APCO	DITTO	IP	MJD	PROEN	SFT	SUPER	WPH
B52	ECL	ITC	MOSHI	PROUD	SHR	TBN	XPG
BLAND	EKH	JDF	NER	PRTR	SINGER	TMI	
BPS	EVER	JMART	NEX	PTC	SINO	TPAC	

## โครงสร้างกลุ่มอุตสาหกรรม

ชื่อกลุ่มอุตสาหกรรม	ชื่อหมวดธุรกิจ	ชื่อย่อดัชนี
เกษตรและอุตสาหกรรมอาหาร	ธุรกิจการเกษตร	AGRI
	อาหารและเครื่องดื่ม	FOOD
สินค้าอุปโภคบริโภค	แฟชั่น	FASHION
	ของใช้ในครัวเรือนและสำนักงาน	HOME
	ของใช้ส่วนตัวและเวชภัณฑ์	PERSON
ธุรกิจการเงิน	ธนาคาร	BANK
	เงินทุนและหลักทรัพย์	FIN
	ประกันภัยและประกันชีวิต	INSUR
สินค้าอุตสาหกรรม	ยานยนต์	AUTO
	วัสดุอุตสาหกรรมและเครื่องจักร	IMM
	บรรจุภัณฑ์	PKG
	กระดาษและวัสดุการพิมพ์	PAPER
	ปิโตรเคมีและเคมีภัณฑ์	PETRO
	เหล็ก	STEEL
อสังหาริมทรัพย์และก่อสร้าง	วัสดุก่อสร้าง	CONMAT
	บริการรับเหมาก่อสร้าง	CONS
	พัฒนาอสังหาริมทรัพย์	PROP
	กองทุนรวมอสังหาริมทรัพย์และกองทรัสต์เพื่อการลงทุนในอสังหาริมทรัพย์	PF&REIT
ทรัพยากร	พลังงานและสาธารณูปโภค	ENERG
	เหมืองแร่	MINE
บริการ	พาณิชย์	COMM
	สื่อและสิ่งพิมพ์	MEDIA
	การแพทย์	HEALTH
	การท่องเที่ยวและสันทนาการ	TOURISM
	บริการเฉพาะกิจ	PROF
	ขนส่งและโลจิสติกส์	TRANS
เทคโนโลยี	ชิ้นส่วนอิเล็กทรอนิกส์	ETRON
	เทคโนโลยีสารสนเทศและการสื่อสาร	ICT

## คำนิยามชนิดของหุ้น

Blue Chip Stock :	หุ้นที่มีพื้นฐานที่ดีที่สุดในกลุ่ม
Growth Stock :	หุ้นที่มีอัตราการเติบโต 2 ปีต่อเนื่องเฉลี่ยไม่ต่ำกว่า 15%
Dividend Stock :	หุ้นที่ได้รับอัตราผลตอบแทนเงินปันผลอย่างน้อย 5%
Turnaround Stock :	หุ้นที่มีผลประกอบการฟื้นตัวดีขึ้น
Defensive Stock :	หุ้นที่มีเสถียรภาพ
Hidden Asset Stock :	หุ้นที่มีสินทรัพย์แอบแฝง
Cyclical Stock :	หุ้นตามวัฏจักรธุรกิจ

## เกณฑ์ในการให้คำแนะนำ

ผลตอบแทนเปรียบเทียบราคาพื้นฐาน	คำแนะนำ
> 15%	ซื้อ
> 5% - 15%	ทยอยซื้อ / ซื้อเก็งกำไร
> 0% - 5%	ถือ
0 <=	ขาย

### หมายเหตุ

PSR ไม่ได้พิจารณาคำแนะนำการลงทุนจากเพียงแต่ช่วงผลตอบแทนการลงทุนเชิงปริมาณ แต่ยังคงคำนึงถึงปัจจัยเชิงคุณภาพ เช่น ผลตอบแทนเทียบกับความเสี่ยงของหลักทรัพย์, บรรยากาศการลงทุนในตลาด, อัตราการปรับตัวขึ้นของราคาหุ้น, ปัจจัยแรงของราคาหุ้น รวมถึง แรงเก็งกำไรในหลักทรัพย์ ก่อนคำแนะนำขั้นสุดท้าย

## ฝ่ายวิเคราะห์หลักทรัพย์

กลยุทธ์การลงทุนและวิเคราะห์ทางเทคนิค	เลขทะเบียน	โทรศัพท์	กลุ่มอุตสาหกรรม
ธีรดา ขาญยั้งยศ	นักวิเคราะห์การลงทุนด้านหลักทรัพย์ #9501	02 635 1700 ต่อ 487	
	นักวิเคราะห์การลงทุนปัจจัยทางเทคนิค		
ชุตติกาญจน์ สันติเมธวีรพี, CISA	นักวิเคราะห์การลงทุนปัจจัยพื้นฐานด้านตลาดทุน #37928	02 635 1700 ต่อ 494	
	นักวิเคราะห์การลงทุนปัจจัยทางเทคนิค		
दनัยภัทร เนตรพิฑูร, CFA , CMT	นักวิเคราะห์การลงทุนปัจจัยพื้นฐานด้านตลาดทุน #111498	02 635 1700 ต่อ 498	
	นักวิเคราะห์การลงทุนปัจจัยทางเทคนิค		
พศุดม โง้ววัฒนชัย, CISA	นักวิเคราะห์การลงทุนปัจจัยพื้นฐานด้านตลาดทุน #127632	02 635 1700 ต่อ 495	
ภัทรดนัย จัตรพร	นักวิเคราะห์การลงทุนปัจจัยพื้นฐานด้านตลาดทุน #094041	02 635 1700 ต่อ 532	
รณพงษ์ แซ่โล้	ผู้ช่วยนักวิเคราะห์		
วัชรพล สร้างกุศล	ผู้ช่วยนักวิเคราะห์		
ชนพัฒน์ สุริยานนท์	ผู้ช่วยนักวิเคราะห์		

ปัจจัยพื้นฐาน	เลขทะเบียน	โทรศัพท์	กลุ่มอุตสาหกรรม
สยาม ดิยานนท์	นักวิเคราะห์การลงทุนด้านหลักทรัพย์ #17970	02 635 1700 ต่อ 483	ขนส่งและโลจิสติกส์ สื่อและสิ่งพิมพ์
อดิสรณ์ มุ่งพาลชล	นักวิเคราะห์การลงทุนด้านหลักทรัพย์ #18577	02 635 1700 ต่อ 497	ธนาคาร เงินทุนหลักทรัพย์ ประกันภัย
ณัฐนนท์ มนต์ขลัง, CISA	นักวิเคราะห์การลงทุนปัจจัยพื้นฐานด้านตลาดทุน #132708	02 635 1700 ต่อ 530	พลังงาน ปีโตรเคมี
ทศวรรณ ธรรมสุข	ผู้ช่วยนักวิเคราะห์		
ภัทร เชื้อนาคะ	ผู้ช่วยนักวิเคราะห์		
ศิริวรรณ สุทธิช่วย	ผู้ช่วยนักวิเคราะห์		

## ฐานข้อมูลและการผลิต

มนันพัทธ์ ยืนยงวัฒนากร  
ชนันฐา ศรีวงศ์

## เรียบเรียงและแปลภาษา

ธฤตวัต เสมใจดี

## นักออกแบบกราฟิก

ภริกาวารินทร์ เฌงไพบูลย์



## สาขาในประเทศ

### กรุงเทพฯ

สำนักงานใหญ่	849 อาคารวรรณิ์ฒน์ ชั้น 11 ห้อง 1101, 1102, 1104, ชั้น 14 ห้อง 1403, 1404, ชั้น 15 และชั้น 22 ห้อง 2202 ถนนสีลม แขวงสีลม เขตบางรัก กรุงเทพฯ 10500
ศรีนครินทร์	699 อาคารโมเดิร์นฟอร์ททาวเวอร์ ชั้น 17 ถนนศรีนครินทร์ แขวงสวนหลวง เขตสวนหลวง กรุงเทพฯ 10250
วิภาวดี	333 อาคารเส้าเป็งง่วน 1 ชั้น 15 ซอยเฉยพวง ถนนวิภาวดี-รังสิต แขวงจอมพล เขตจตุจักร กรุงเทพฯ 10900
เยาวราช	308 อาคารกาญจนทัต ชั้น 19 ถนนเยาวราช แขวงจักรวรรดิ เขตสัมพันธวงศ์ กรุงเทพฯ 10100
สยาม	989 อาคารสยามทาวเวอร์ ชั้น 11 ยูนิต์A2 ถนนพระราม 1 แขวงปทุมวัน เขตปทุมวัน กรุงเทพฯ 10330

### ต่างจังหวัด

เชียงใหม่	111/51 หมู่ที่ 2 ถนนมหิตล ตำบลหนองหอย อำเภอเมืองเชียงใหม่ จังหวัดเชียงใหม่ 50000
หาดใหญ่	55 อาคารเซาท์แลนด์ริบเบอ์ ชั้น 4 ถนนราษฎร์ยินดี ตำบลหาดใหญ่ อำเภอหาดใหญ่ จังหวัดสงขลา 90110
หาดใหญ่2	607 อาคารเรดาร์กรุป ชั้น 3 ยูนิต์ 3D ถนนเพชรเกษม ตำบลหาดใหญ่ อำเภอหาดใหญ่ จังหวัดสงขลา 90110
ขอนแก่น	359/2 อาคารไควยูสะ ชั้น 4 ถนนมิตรภาพ ตำบลในเมือง อำเภอเมืองขอนแก่น จังหวัดขอนแก่น 40000
พิษณุโลก	59/15 อาคารไทยศิวาร์ตน์ ชั้น 2 ถนนบรมไตรโลกนารถ 2 ตำบลในเมือง อำเภอเมืองพิษณุโลก จังหวัดพิษณุโลก 65000
ชุมพร	ห้างโลตัส ชั้นG เลขที่ 176 หมู่ที่ 3 ถ. ชุมพรตัดใหม่ ต. วังไผ่ อ. เมืองชุมพร จ. ชุมพร 86000
แหลมฉบัง	53/112, 53/114 หมู่ที่ 9 ตำบลทุ่งสุขลา อำเภอสรรพยา จังหวัดชลบุรี 20230
อุบลราชธานี	390 ชั้น 4 ถนนสรรพสิทธิ์ ตำบลในเมือง อำเภอเมืองอุบลราชธานี จังหวัดอุบลราชธานี 34000

## สาขาต่างประเทศ

SINGAPORE	Phillip Securities Pte Ltd Raffles City Tower Tel : (65) 6533 6001 www.poems.com.sg
HONG KONG	Phillip Securities (HK) Ltd 11/F United Centre 95 Queensway, Tel (852) 22776600 www.phillip.com.hk
MALAYSIA	Phillip Capital Management Sdn Bhd, Block B Level 3 Megan Avenue Tel (603) 21628841 www.poems.com.my
JAPAN	Phillip Securities Japan, Ltd 4-2 Nihonbashi Kabuto-cho, Chuo-ku, Tokyo Tel (81-3) 36662101
INDONESIA	PT Phillip Securities Indonesia ANZ Tower Level 23B, Tel (62-21) 57900800 www.phillip.co.id
CHINA	Phillip Financial Advisory (Shanghai) Co. Ltd Ocean Tower Unit 2318 Tel (86-21) 51699200 www.phillip.com.cn
FRANCE	King & Shaxson Capital Limited 3rd Flr, 35 Rue de la Bienfaisance Tel (33-1) 45633100 www.kingandshaxson.com
UNITED KINGDOM	King & Shaxson Capital Limited 6th Flr, Candlewick House, Tel (44-20) 7426 5950 www.kingandshaxson.com
UNITED STATES	Phillip Futures Inc The Chicago Board of Trade Building Tel +1.312.356.9000
AUSTRALIA	PhillipCapital Australia Level 10, 330 Collins Street, Melbourne, VIC 3000Tel (613) 86339803
SRI LANKA	Asha Phillip Securities Ltd , No 60, 5th Lane, Colombo, 03, Sri Lanka, Tel: (+94) 11 2429 100 www.ashaphillip.net
TURKEY	Hak Menkul Kiyemetler A.Ş Dr.Cemil Bengü Cad. Tel: (+90) (212) 296 84 84 (pbx) akmenkul@hakmenkul.com.tr
INDIA	PhillipCapital (India) Private Limited No. 1, C- Block, 2nd Floor, Modern Center , Jacob Circle, K. K. Marg, Mahalaxmi Mumbai 400011 Tel: (9122) 2300 2999 Website: www.phillipcapital.in
DUBAI	PhillipCapital (India) Pvt Ltd.601, White Crown Building Dubai UAE. Mahalaxmi Mumbai 400011 Tel: (9122) 2300 2999 Website: www.phillipcapital.in
CAMBODIA	Building No71, St 163, Sangkat Toul Svay Prey I, Khan Chamkarmorn, Phnom Penh, Kingdom of Cambodia Tel: (855) 23 217 942 Website: www.kredit.com.kh

## การเปิดเผยข้อมูลและคำสงวนสิทธิ์

ข้อมูลและเนื้อหาสาระที่ปรากฏในเอกสารเผยแพร่ฉบับนี้จัดทำและเผยแพร่โดยบริษัทหลักทรัพย์ฟิลลิป (ประเทศไทย) จำกัด (มหาชน) ภายใต้ข้อกำหนดของสำนักงานคณะกรรมการกำกับหลักทรัพย์และตลาดหลักทรัพย์ (ก.ล.ต.) การอ้างอิง “PST” ในรายงานฉบับนี้ ให้ความหมายถึง บริษัทหลักทรัพย์ฟิลลิป (ประเทศไทย) จำกัด (มหาชน) ยกเว้นมีการกำหนดเป็นอย่างอื่น เมื่อท่านได้รับหรืออ่านรายงานฉบับนี้แล้ว ท่านตกลงที่จะปฏิบัติตามข้อกำหนดและเงื่อนไขดังต่อไปนี้

ข้อมูลและเนื้อหาสาระในเอกสารเผยแพร่ฉบับนี้จัดทำขึ้นโดยมีวัตถุประสงค์เพื่อใช้งานส่วนบุคคลเท่านั้น โดยลิขสิทธิ์เป็นกรรมสิทธิ์ของ PST แต่เพียงผู้เดียว บริษัทฯ ขอสงวนลิขสิทธิ์ ห้ามใช้หรือเปิดเผยข้อมูลและเนื้อหาสาระในรายงานฉบับนี้ต่อสาธารณชนโดยไม่ได้รับอนุญาต ห้ามคัดลอกหรือทำซ้ำรายงานฉบับนี้ ไม่ว่าจะทั้งหมดหรือบางส่วน โดยไม่ได้รับอนุญาตจาก PST ก่อน ยกเว้นการคัดลอกรายงานทั้งฉบับเพื่อใช้เผยแพร่ภายในเท่านั้น หากท่านได้รับรายงานฉบับนี้โดยไม่ตั้งใจ โปรดลบหรือทำลายรายงานฉบับนี้ และแจ้งกลับผู้ส่งทันที

รายงานฉบับนี้จัดทำและเผยแพร่โดย PST เพื่อใช้เป็นข้อมูลอ้างอิงเท่านั้น ข้อมูล หรือความคิดเห็นใดๆ ที่ปรากฏในรายงานฉบับนี้ ไม่ได้เป็นหรือถือเป็นการชักชวนหรือเสนอแนะเพื่อวัตถุประสงค์ในการซื้อหรือขายหลักทรัพย์ การลงทุน หรืออนุพันธ์ใดๆ แต่อย่างไรก็ตาม ข้อมูลและความคิดเห็นต่างๆ ในรายงานฉบับนี้ทาง PST พิจารณาแล้วว่าถูกต้องในขณะจัดทำพิมพ์ รายงานฉบับนี้ยังรวมถึงข้อมูลที่ทาง PST ได้รับจากบุคคลที่สาม ซึ่งแหล่งที่มาของข้อมูลดังกล่าวโดยทั่วไป มักจะมีการเปิดเผยไว้ในรายงานด้วย ทาง PST ได้กำหนดขั้นตอนที่เหมาะสม เพื่อตรวจสอบให้แน่ใจว่าข้อมูลดังกล่าวถูกต้อง แต่ทั้งนี้ PST มิอาจรับรองความถูกต้องหรือความสมบูรณ์ของข้อมูลดังกล่าวได้ การดำเนินการซื้อขายโดยอ้างอิงรายงานฉบับนี้ถือเป็นการเสี่ยงของนักลงทุนแต่เพียงผู้เดียว โดย PST จะไม่รับผิดชอบใดๆ ต่อผลที่ตามมา ทั้งนี้ราคาหลักทรัพย์และอนุพันธ์อาจมีเปลี่ยนแปลงเคลื่อนไหวอย่างรวดเร็วและเกินคาด และผลการดำเนินงานในอดีตไม่จำเป็นต้องเป็นเครื่องบ่งชี้ถึงผลการดำเนินงานในอนาคต

รายงานฉบับนี้ไม่ได้จัดทำขึ้นเพื่อวัตถุประสงค์ในการลงทุน สถานะทางการเงิน และตามความต้องการเฉพาะเจาะจงใดๆ ของบุคคลใดบุคคลหนึ่งที่ได้รับรายงานฉบับนี้ นักลงทุนจึงควรขอคำแนะนำจากที่ปรึกษาทางกฎหมาย ภาษี และการลงทุนของตนเองในการวิเคราะห์ที่เป็นอิสระ เพื่อประกอบการตัดสินใจถึงความเหมาะสมในการลงทุนในหลักทรัพย์ หรือกลยุทธ์การลงทุนใดๆ ที่กล่าวถึง หรือแนะนำในรายงานฉบับนี้ และพึงตระหนักว่าคาดการณ์แนวโน้มในอนาคตอาจไม่เกิดขึ้นจริง รายงานฉบับนี้ไม่มีเจตนาเพื่อใช้หรือถือเป็นการเสนอขายหรือชักจูงให้ทำการซื้อหรือขายหลักทรัพย์ที่อ้างถึงในรายงานดังกล่าวไม่ว่าในกรณีใดๆ ก็ตาม ข้อมูลที่อ้างถึงในรายงานบทวิเคราะห์ฉบับนี้อาจได้มาจากบริการข้อมูลการซื้อขายและสถิติ และจากแหล่งข้อมูลอื่นๆ ซึ่งทางบริษัทฯ พิจารณาแล้วเห็นว่ามีความน่าเชื่อถือได้ ทั้งนี้ บริษัทหลักทรัพย์ฟิลลิป (ประเทศไทย) จำกัด (มหาชน) หรือบริษัทใดๆ ในกลุ่มบริษัท/บริษัทในเครือไม่รับประกันความถูกต้องหรือความสมบูรณ์ของข้อมูลดังกล่าว ด้วยเหตุนี้จึงไม่ควรอ้างอิงข้อมูลดังกล่าว ทั้งนี้ความเห็น การคาดการณ์ สมมติฐาน ประเมินการ การประเมินค่า และราคาต่างๆ ที่ปรากฏในรายงานฉบับนี้อ้างอิงตามวันที่ระบุไว้ในรายงานดังกล่าวเท่านั้น และอาจเปลี่ยนแปลงได้โดยมีต้องแจ้งให้ทราบล่วงหน้า

ข้อสำคัญ: ท่านต้องรับทราบถึงข้อกำหนดและเงื่อนไขในการเปิดเผยข้อมูลและคำสงวนสิทธิ์ดังกล่าวนี้ ซึ่งถือเป็นส่วนหนึ่งของรายงานบทวิเคราะห์ การรับและการนำรายงานฉบับนี้ไปใช้ต่อไปต้องเป็นไปตามข้อกำหนดและเงื่อนไขในการเปิดเผยข้อมูลและคำสงวนสิทธิ์ดังกล่าวทุกประการ ทั้งนี้ ท่านสามารถขอรายละเอียดเพิ่มเติมเกี่ยวกับบริษัทผู้ออกหลักทรัพย์และหลักทรัพย์ที่กล่าวถึงในรายงานบทวิเคราะห์ฉบับนี้

การรับรอง: นักวิเคราะห์ที่จัดทำรายงานบทวิเคราะห์ฉบับนี้ขอรับรองว่า ความเห็นต่างๆ ที่ปรากฏในรายงานบทวิเคราะห์ฉบับนี้เป็นมุมมองส่วนตัวของนักวิเคราะห์ที่มีต่อบริษัทผู้ออกหลักทรัพย์ และ/หรือหลักทรัพย์ดังกล่าว โดยที่นักวิเคราะห์มิได้มีผลประโยชน์ทับซ้อน และไม่มีส่วนใดของผลตอบแทนที่นักวิเคราะห์ได้รับทั้งในอดีต ปัจจุบัน และในอนาคตเกี่ยวข้องกับการให้ความเห็นหรือคำแนะนำเฉพาะเจาะจงใดๆ ที่ปรากฏอยู่ในรายงานบทวิเคราะห์ฉบับนี้ ไม่ว่าจะโดยทางตรงหรือทางอ้อม

บริษัทหลักทรัพย์ฟิลลิป (ประเทศไทย) จำกัด (มหาชน) หรือผู้ที่เกี่ยวข้องหรือมีความสัมพันธ์กับ PST รวมถึงแต่ไม่จำกัดเฉพาะเจ้าหน้าที่ กรรมการ พนักงาน หรือบุคคลที่เกี่ยวข้องในการจัดเตรียมหรือออกรายงานฉบับนี้สามารถให้บริการธุรกรรมทางการเงินต่างๆ แก่องค์กรต่างๆ ทั้งในประเทศไทยและทั่วโลก ซึ่งรวมถึงแต่ไม่จำกัดเฉพาะกิจกรรมเชิงพาณิชย์/พาณิชย์ (รวมถึงการให้การสนับสนุน ที่ปรึกษาทางการเงิน หรือธุรกรรมการจัดจำหน่ายหลักทรัพย์) และการเป็นนายหน้าค้าหลักทรัพย์หรือธุรกรรมซื้อขายหลักทรัพย์ ทั้งนี้ PST หรือบุคคลที่เกี่ยวข้องหรือมีความสัมพันธ์กับ PST รวมถึงแต่ไม่จำกัดเฉพาะเจ้าหน้าที่ กรรมการ พนักงาน หรือบุคคลที่เกี่ยวข้องในการจัดเตรียมหรือออกรายงานฉบับนี้อาจมีส่วนร่วมหรือลงทุนในการทำธุรกรรมกับบริษัทผู้ออกหลักทรัพย์ที่ปรากฏในรายงานเผยแพร่ฉบับนี้ และอาจมีการให้บริการหรือขอทำธุรกิจกับบริษัทผู้ออกหลักทรัพย์ดังกล่าว นอกจากนี้ PST หรือบุคคลที่เกี่ยวข้องหรือมีความสัมพันธ์กับ PST รวมถึงแต่ไม่จำกัดเฉพาะเจ้าหน้าที่ กรรมการ พนักงาน หรือบุคคลที่เกี่ยวข้องในการจัดเตรียมหรือออกรายงานฉบับนี้อาจให้คำแนะนำหรือบริการด้านการลงทุนแก่บริษัทดังกล่าว และการลงทุน หรือการลงทุนอื่นๆ ที่เกี่ยวข้องที่อาจปรากฏในรายงานเผยแพร่ฉบับนี้

PST หรือบุคคลที่เกี่ยวข้องหรือมีความสัมพันธ์กับ PST รวมถึงแต่ไม่จำกัดเฉพาะเจ้าหน้าที่ กรรมการ พนักงาน หรือบุคคลที่เกี่ยวข้องในการจัดเตรียมหรือออกรายงานฉบับนี้อาจมีการถือสถานะซื้อหรือขายเป็นครั้งคราวในหลักทรัพย์ที่อ้างอิงในรายงานฉบับนี้ หรือในสัญญาซื้อขายล่วงหน้าประเภทฟิวเจอร์ส หรือออปชั่นที่เกี่ยวข้อง ซื้อหรือขาย พร้อมทำการซื้อหรือขาย ณ ราคาที่กำหนด หรือเข้าร่วมในการทำธุรกรรมใด ๆ ที่เกี่ยวข้องกับหลักทรัพย์ดังกล่าว และได้รับค่านายหน้าหรือผลตอบแทนอื่นที่เกี่ยวข้องกับธุรกรรมดังกล่าว เงินลงทุนอาจอยู่ในรูปแบบสกุลเงินต่างๆ เช่น สกุลเงินดอลลาร์สหรัฐฯ และยูโร ซึ่งอาจมีความเสี่ยงจากความผันผวนของอัตราแลกเปลี่ยนระหว่างสกุลเงินดอลลาร์สหรัฐฯ และยูโร หรือสกุลเงินตราต่างประเทศอื่นๆ กับสกุลเงินท้องถิ่นของนักลงทุน ความผันผวนดังกล่าวอาจส่งผลกระทบต่อมูลค่า ราคา หรือผลตอบแทนจากเงินลงทุน

ภายใต้ขอบเขตของกฎหมายที่อนุญาต PST หรือบุคคลที่เกี่ยวข้องหรือมีความสัมพันธ์กับ PST รวมถึงแต่ไม่จำกัดเฉพาะเจ้าหน้าที่ กรรมการ พนักงาน หรือบุคคลที่เกี่ยวข้องในการจัดเตรียมหรือออกรายงานฉบับนี้อาจเข้าร่วมในธุรกรรมใด ๆ ดังกล่าวข้างต้นได้ทุกเมื่อ หรืออาจมีการถือหุ้นไม่ว่าจะมีนัยสำคัญหรือไม่ก็ตามในบริษัท และการลงทุน หรือการลงทุนที่เกี่ยวข้องที่กล่าวถึงในรายงานเผยแพร่ฉบับนี้ ด้วยเหตุนี้ ข้อมูลที่ทาง PST หรือบุคคลที่เกี่ยวข้องหรือมีความสัมพันธ์กับ PST ได้รับ รวมถึงแต่ไม่จำกัดเฉพาะเจ้าหน้าที่ กรรมการ พนักงาน หรือบุคคลที่เกี่ยวข้องในการจัดเตรียมหรือออกรายงานฉบับนี้อาจไม่ได้ปรากฏในรายงานฉบับนี้ โดย PST หรือบุคคลที่เกี่ยวข้องหรือมีความสัมพันธ์กับ PST รวมถึงแต่ไม่จำกัดเฉพาะเจ้าหน้าที่ กรรมการ พนักงาน หรือบุคคลที่เกี่ยวข้องในการจัดเตรียมหรือออกรายงานฉบับนี้ อาจดำเนินการตามหรือใช้ข้อมูลดังกล่าวก่อนหรือทันทีหลังจากมีการเผยแพร่รายงานฉบับนี้ภายใต้ขอบเขตของกฎหมายที่อนุญาต ทั้งนี้ PST หรือบุคคลที่เกี่ยวข้องหรือมีความสัมพันธ์กับ PST รวมถึงแต่ไม่จำกัดเฉพาะเจ้าหน้าที่ กรรมการ พนักงาน หรือบุคคลที่เกี่ยวข้องในการจัดเตรียมหรือออกรายงานฉบับนี้ อาจจัดทำเอกสารอื่นซึ่งอาจไม่มีความสอดคล้องกับรายงานฉบับดังกล่าว หรือมีข้อสรุปที่แตกต่างไปจากเนื้อหาสาระในรายงานฉบับนี้

ความเหมาะสมและความเสี่ยง: รายงานฉบับนี้มีวัตถุประสงค์เพื่อให้ข้อมูลเท่านั้น มิได้จัดทำขึ้นเพื่อวัตถุประสงค์ในการลงทุน สถานการณ์ทางการเงิน หรือตามความต้องการเฉพาะเจาะจงใดๆ ของผู้ที่ได้รับรายงานฉบับนี้ หลักทรัพย์บางหลักทรัพย์อาจมีความเสี่ยงสูง และอาจไม่เหมาะสมกับนักลงทุนบางกลุ่ม นักลงทุนจึงควรใช้ดุลยพินิจของท่านในการตัดสินใจที่เหมาะสมในการลงทุนในหลักทรัพย์ที่อ้างอิงในรายงานบทวิเคราะห์ฉบับนี้ตามข้อกำหนดทางกฎหมาย ภาษี และบัญชีที่เกี่ยวข้องกับนักลงทุน และวัตถุประสงค์หรือกลยุทธ์ในการลงทุน สถานะการเงิน และประสิทธิภาพในการลงทุนของนักลงทุน การเปลี่ยนแปลงของอัตราแลกเปลี่ยนเงินตราต่างประเทศ หรืออัตราดอกเบี้ย รวมถึงปัจจัยอื่น ๆ ทั้งด้าน การเงิน เศรษฐกิจ และการเมือง อาจส่งผลในเชิงบวกหรือลบต่อมูลค่าของหลักทรัพย์ได้ ทั้งนี้ ผลประกอบการในอดีตไม่จำเป็นต้องเป็นเครื่องบ่งชี้ถึงผลการดำเนินงานในอนาคต

แหล่งข้อมูล: ความสมบูรณ์ และความถูกต้องของข้อมูล เนื้อหาสาระที่ปรากฏอยู่ในรายงานฉบับนี้อ้างอิงข้อมูลจากแหล่งข้อมูลของ PST และนักวิเคราะห์ที่พิจารณาแล้วเห็นว่ามีความน่าเชื่อถือ แต่ทั้งนี้ PST และนักวิเคราะห์ไม่รับรองว่าข้อมูลที่ปรากฏอยู่ในรายงานฉบับนี้มีความถูกต้องหรือมีความสมบูรณ์ ด้วยเหตุนี้จึงไม่ควรอ้างอิงข้อมูลดังกล่าว ความเห็นที่ปรากฏในรายงานฉบับนี้เป็นความเห็นปัจจุบัน ณ วันที่ปรากฏในรายงานฉบับนี้ ซึ่งอาจมีการเปลี่ยนแปลงได้โดยมีต้องแจ้งให้ทราบล่วงหน้า นอกจากนี้ PST ไม่ได้ผูกมัดตัวเองให้ข้อมูลผูกพันใดๆ ในการปรับปรุงหรือทำให้ข้อมูลเป็นปัจจุบัน

ข้อควรระวัง: การลงทุนมีความเสี่ยงสูงที่อาจทำให้เกิดความสูญเสียจากการซื้อขาย ด้วยเหตุนี้ นักลงทุนจึงควรพิจารณาอย่างรอบคอบถึงความเหมาะสมในการลงทุนโดยคำนึงถึงประสิทธิภาพในการลงทุน วัตถุประสงค์ในการลงทุน แหล่งเงินทุน และรายละเอียดอื่นๆ ที่เกี่ยวข้อง

สำหรับนักลงทุนในประเทศสหรัฐอเมริกาเท่านั้น: รายงานบทวิเคราะห์ฉบับนี้เป็นผลิตภัณฑ์ของบริษัทหลักทรัพย์ฟิลลิป (ประเทศไทย) จำกัด (มหาชน) ซึ่งเป็นนายจ้างของนักวิเคราะห์ผู้ซึ่งจัดทำรายงานบทวิเคราะห์ฉบับนี้ โดยนักวิเคราะห์ผู้ซึ่งจัดทำรายงานบทวิเคราะห์ฉบับนี้ไม่มีภูมิลำเนาอยู่นอกประเทศสหรัฐอเมริกา และมิได้มีความเกี่ยวข้องใดๆ กับนายหน้าหรือตัวแทนซื้อขายหลักทรัพย์ที่อยู่ภายใต้การกำกับดูแลในประเทศสหรัฐอเมริกา ดังนั้น นักวิเคราะห์จึงไม่อยู่ภายใต้การกำกับดูแลของนายหน้าหรือตัวแทนซื้อขายหลักทรัพย์ในประเทศสหรัฐอเมริกา และไม่จำเป็นต้องปฏิบัติตามข้อกำหนดการขึ้นทะเบียนของ FINRA หรือ กฎหรือระเบียบใดๆ ของประเทศสหรัฐอเมริกาอื่นนอกเหนือจากสิ่งอื่นที่เกี่ยวข้องกับการติดต่อสื่อสารกับบริษัทที่ปรากฏในรายงาน การออกสื่อ และการซื้อขายหลักทรัพย์ภายใต้ชื่อบัญชีของนักวิเคราะห์

รายงานฉบับนี้จัดทำขึ้นโดยบริษัทหลักทรัพย์ฟิลลิป (ประเทศไทย) จำกัด (มหาชน) เพื่อแจกจ่ายให้แก่ "นักลงทุนสถาบันรายใหญ่" เท่านั้นตามที่ให้คำนิยามใน Rule 15a-6(b)(4) ภายใต้กฎหมาย Securities and Exchange Act, 1934 (the Exchange Act) ของประเทศสหรัฐอเมริกา และการตีความดังกล่าวโดยคณะกรรมการกำกับหลักทรัพย์และตลาดหลักทรัพย์ของประเทศสหรัฐอเมริกา (กลต) ที่เกี่ยวข้องเนื่องกับ Rule 15a6(a)(2) หากผู้รับรายงานฉบับนี้ไม่ได้เป็นเป็นนักลงทุนสถาบันรายใหญ่ตามที่ระบุข้างต้น ก็ไม่ควรกระทำการใดๆ ตามรายงานฉบับนี้ และควรส่งรายงานฉบับนี้กลับคืนแก่ผู้ส่ง นอกจากนี้ ห้ามคัดลอก ทำซ้ำ และ/หรือส่งต่อไปยังนักลงทุนรายอื่นในสหรัฐอเมริกา ที่ไม่ได้เป็นนักลงทุนสถาบันรายใหญ่

**บริษัทหลักทรัพย์ฟิลลิป (ประเทศไทย) จำกัด (มหาชน)**

สำนักงานจดทะเบียนตั้งอยู่ที่ชั้น 15 อาคารวโรดมน์ เลขที่ 849 ถนนสีลม บางรัก กรุงเทพฯ 10500 ประเทศไทย